

**INFORME FINANCIERO DE LOS FONDOS DE PENSIONES**

**1.00 IDENTIFICACION**

**1.01 Razón Social de la Administradora de Fondos de Pensiones**

**A.F.P. CUPRUM S. A.**

**1.02 Rut Sociedad**

**76.240.079-0**

**1.03 Representante legal**

**Martin Mujica Ossandon**

**1.04 Fecha de cierre Estados Financieros**

**Día-Mes-Año**

**30-09-2021**

Los abajo firmantes nos declaramos responsables de la información contenida en el presente informe trimestral al 30 de septiembre de 2021 de los Fondos de Pensiones, asumiendo por lo tanto toda responsabilidad legal correspondiente. Asimismo, declaramos que esta información es igual a la que se incluye en la transmisión de datos.

NOMBRE : AEJANDRO ARELLANO GUZMAN

NOMBRE : ALEJANDRA CALVANESE TAPIA

FIRMA : *Alejandro Arellano G.*  
Alejandro Arellano G. (28 Oct. 2021 17:01 ADT)

POR ORDEN GERENTE GENERAL

FIRMA : *Alejandra Calvanese T.*  
Alejandra Calvanese T. (28 Oct. 2021 16:24 ADT)

CONTADORA FONDOS DE PENSIONES

1.1 BALANCE GENERAL (Cifras en miles de pesos)	FONDOS DE PENSIONES									
	TIPO A		TIPO B		TIPO C		TIPO D		TIPO E	
	Actual	Anterior	Actual	Anterior	Actual	Anterior	Actual	Anterior	Actual	Anterior
<b>ACTIVO</b>	<b>Ejercicio</b>		<b>Ejercicio</b>		<b>Ejercicio</b>		<b>Ejercicio</b>		<b>Ejercicio</b>	
<b>10.100 ACTIVO DISPONIBLE</b>	<b>11.739.488</b>	<b>25.921.787</b>	<b>15.899.617</b>	<b>20.213.700</b>	<b>36.678.909</b>	<b>38.404.283</b>	<b>20.772.345</b>	<b>31.267.430</b>	<b>18.923.017</b>	<b>55.948.976</b>
10.110 Banco recaudaciones	0	0	0	0	3.830.462	4.382.620	0	0	0	0
10.120 Banco Inversiones	5.459.014	15.766.676	7.197.086	5.767.154	11.594.200	9.168.459	6.602.511	13.041.347	4.225.112	17.313.787
10.120.10 Banco Inversiones nacionales	2.454.306	10.514.264	4.819.725	4.670.231	9.516.096	6.353.233	4.916.662	10.905.417	2.556.031	10.941.940
10.120.20 Banco Inversiones extranjeras	3.004.708	5.252.312	2.377.361	1.096.923	2.078.104	2.815.226	1.685.849	2.135.930	1.669.081	6.371.847
10.130 Banco retiros de ahorro	761.172	772.599	675.596	735.827	677.272	926.215	849.980	1.052.780	763.050	904.780
10.130.10 Banco retiros de ahorro voluntario	752.264	748.982	665.715	733.477	630.036	868.783	838.955	1.046.691	754.837	887.624
10.130.20 Banco retiros de ahorro indemnización	8.908	23.617	9.881	2.350	47.236	57.432	11.025	6.089	8.213	17.156
10.140 Banco pago de beneficios	1.499.411	2.357.653	5.473.552	9.475.453	16.524.098	15.398.691	11.214.661	13.678.042	12.056.545	28.290.695
10.150 Banco pago traspasos y transferencias de ahorro voluntario	105.051	419.350	123.442	86.540	388.802	796.197	176.593	164.310	82.746	561.985
10.160 Valores por depositar y en tránsito	3.914.840	6.605.609	2.429.941	4.148.726	3.664.075	7.732.103	1.928.600	3.330.951	1.795.564	8.877.729
10.160.10 Valores por depositar nacionales	452.494	44.776	780.963	86.183	2.328.024	813.303	1.132.065	522.754	826.623	1.140.733
10.160.20 Valores por depositar extranjeros	215.704	928.171	363.184	1.622.780	122.557	831.213	57.195	31.123	28.675	4.457.810
10.160.30 Valores en tránsito	0	0	0	0	0	0	0	0	0	0
10.160.40 Garantías entregadas en efectivo a cámaras de compensación	0	0	0	0	0	0	0	0	0	0
10.160.50 Garantías entregadas en efectivo a contrapartes distintas de cámaras de compensación	3.246.642	5.632.662	1.285.794	2.439.763	1.213.494	6.087.587	739.340	2.777.074	940.266	3.279.186
<b>10.200 INSTRUMENTOS FINANCIEROS</b>	<b>5.769.910.963</b>	<b>4.240.760.479</b>	<b>4.655.359.012</b>	<b>3.449.310.472</b>	<b>9.902.126.289</b>	<b>8.553.793.412</b>	<b>3.210.304.551</b>	<b>3.820.488.596</b>	<b>3.890.686.878</b>	<b>7.951.264.450</b>
10.210 Inversiones en instituciones estatales	869.532	8.270.933	341.521.544	99.817.734	1.796.672.334	1.656.677.982	797.297.225	1.030.424.652	1.348.319.620	2.677.632.906
10.210.10 Banco Central de Chile	374.334	494.165	283.183.462	11.810.817	1.261.203.792	967.975.811	9.584.025	1.796.126	22.298.857	42.584.639
10.210.20 Tesorería General de la República	436.735	7.590.729	58.311.068	87.946.247	534.183.078	686.282.778	787.292.417	1.027.973.302	1.324.014.949	2.631.150.382
10.210.30 Bonos de Reconocimiento emitidos por el INP, DIPRECA, CAPREDENA y bonos bonos de vivienda leasing emitidos por el MINVU	58.463	196.039	27.014	60.670	1.285.464	2.419.393	420.783	655.224	2.005.814	3.897.885
10.220 Inversiones en instituciones financieras	100.273.212	100.722.227	374.157.321	376.484.649	1.328.698.158	1.082.493.016	736.984.709	880.317.583	1.214.749.350	2.715.776.492
10.220.10 Depósitos a plazo en instituciones financieras	23.199	51.576.967	29.960.976	86.397.948	110.448.597	36.484.529	4.111.873	28.144.294	358.357	550.136.681
10.220.20 Letras de créditos	2.888.081	3.520.562	5.393.228	6.643.415	28.919.484	38.489.370	3.404.333	5.068.295	10.241.850	13.771.018
10.220.30 Bonos emitidos e instrumentos garantizados por instituciones financieras	8.728.841	1.712.846	260.508.963	246.083.056	1.110.562.340	996.298.585	713.260.998	806.712.942	1.194.362.440	2.137.048.557
10.220.40 Acciones de instituciones financieras	88.633.091	43.911.852	78.294.126	37.360.230	78.767.737	41.220.532	16.207.505	10.392.052	9.786.703	14.820.236
10.230 Inversiones en empresas	553.561.349	529.885.671	571.782.057	489.992.527	1.162.431.213	1.210.298.316	568.349.203	650.868.287	989.118.449	1.576.401.719
10.230.10 Bonos y efectos de comercio de empresas públicas y privadas	6.612.492	9.902.440	168.764.579	146.880.906	547.793.580	611.047.298	458.817.645	535.708.160	897.924.460	1.187.517.261
10.230.20 Bonos de empresas públicas y privadas carjeables por acciones	0	0	0	0	0	0	0	0	0	0
10.230.30 Acciones de sociedades anónimas abiertas	421.540.357	368.465.600	320.843.915	259.606.100	441.437.447	423.041.030	77.770.219	75.700.016	68.501.402	105.592.568
10.230.40 Cuotas de fondos mutuos y cuentas de fondos de inversión públicos regidos por la ley N° 20.712	125.408.500	151.517.631	82.173.563	83.505.521	173.200.186	176.209.988	31.761.339	39.460.111	22.692.587	283.291.890
10.230.50 Bonos emitidos por fondos de inversión públicos regidos por la ley N° 20.712.	0	0	0	0	0	0	0	0	0	0
10.235 Inversiones en activos alternativos nacionales.	0	0	0	0	0	0	0	0	0	0
10.240 Derivados nacionales	-26.146.063	5.333.027	-11.635.316	16.682.708	-55.174.635	20.848.801	-18.536.423	11.967.665	1.273.564	23.042.806
10.250 Inversiones en el extranjero	5.025.498.422	3.573.378.624	3.322.770.498	2.453.096.629	5.430.311.807	4.498.177.770	1.043.656.657	1.269.357.901	294.769.272	946.990.925
10.250.10 Títulos de deuda extranjeros	23.611.845	20.789.914	619.300.105	356.763.895	456.636.454	445.022.446	129.678.894	191.157.301	109.065.468	388.563.158
10.250.20 Cuotas de fondos mutuos extranjeros (variable)	3.895.393.958	3.068.437.463	2.531.971.210	1.966.210.441	4.619.677.466	3.769.112.167	803.246.458	975.832.862	145.125.630	523.192.592
10.250.30 Otros instrumentos de renta variable extranjeros	1.085.050.504	479.844.226	42.337.015	41.916.739	0	0	47.913.366	48.641.212	5.134.282	3.904.985
10.250.40 Otros instrumentos extranjeros	21.442.115	4.307.021	129.162.158	88.207.554	353.997.887	284.043.157	62.817.939	53.726.526	35.443.892	31.330.190
10.255 Inversiones en activos alternativos extranjeros.	68.171.432	23.767.886	46.168.999	15.025.873	80.277.895	20.338.083	18.452.589	5.599.426	28.811.523	10.389.536
10.260 Derivados extranjeros	2.751.522	-2.484.843	3.496.810	-2.494.980	5.988.363	-10.953.485	1.050.046	-4.117.425	-731.845	-2.442.866
10.270 Operaciones de préstamo o mutuo de instrumentos nacionales	0	0	0	0	0	0	0	0	0	0
10.280 Operaciones de préstamo o mutuo de instrumentos extranjeros	0	0	0	0	0	0	0	0	0	0
10.290 Excesos de inversión	44.931.557	1.886.954	7.097.109	703.332	152.921.154	75.912.929	63.050.545	6.110.507	14.376.942	3.472.932
10.290.10 Excesos de inversión en instituciones estatales	0	0	0	0	0	0	0	0	0	0
10.290.20 Excesos de inversión en instituciones financieras	628.401	0	0	0	0	879.594	0	45.879	0	0
10.290.30 Excesos de inversión en empresas	4.022.443	380.566	537.672	303.432	3.682.621	11.880.359	4.168.739	894.634	3.776.405	3.124.401
10.290.40 Excesos de inversión en derivados nacionales	0	0	0	0	0	0	0	0	0	0
10.290.50 Excesos de inversión en el extranjero	40.280.713	1.506.388	6.559.437	399.900	149.238.533	63.152.976	58.881.806	5.169.964	10.600.537	348.531
10.290.60 Excesos de inversión en derivados extranjeros	0	0	0	0	0	0	0	0	0	0
10.290.70 Excesos de préstamo en instrumentos nacionales	0	0	0	0	0	0	0	0	0	0
10.290.80 Excesos de préstamo en instrumentos extranjeros	0	0	0	0	0	0	0	0	0	0
10.300 ACTIVO TRANSITORIO	0	0	0	64	0	327	0	0	0	0
10.310 Cargos en cuentas bancarias	0	0	0	64	0	327	0	0	0	0
<b>10.000 TOTAL ACTIVOS</b>	<b>5.781.650.451</b>	<b>4.266.682.266</b>	<b>4.671.258.629</b>	<b>3.469.524.236</b>	<b>9.938.805.198</b>	<b>8.592.198.024</b>	<b>3.231.076.896</b>	<b>3.851.796.026</b>	<b>3.909.609.892</b>	<b>8.007.213.426</b>

PASIVO EXIGIBLE	FONDOS DE PENSIONES									
	TIPO A		TIPO B		TIPO C		TIPO D		TIPO E	
	Ejercicio	Anterior	Ejercicio	Anterior	Ejercicio	Anterior	Ejercicio	Anterior	Ejercicio	Anterior
20.110 Recaudación y canje del mes	0	0	0	0	0	0	0	0	0	0
20.110.10 Recaudación del mes	0	0	0	0	0	0	0	0	0	0
20.110.20 Recaudación por canje de traspasos	0	0	0	0	0	0	0	0	0	0
20.120 Recaudación clasificada	0	0	0	0	0	917	0	0	0	0
20.120.10 Recaudación de cotizaciones y depósitos	0	0	0	0	0	901	0	0	0	0
20.120.20 Recaudación de Bonificaciones y subsidios estatales	0	0	0	0	0	0	0	0	0	0
20.120.30 Recaudación de traspasos	0	0	0	0	0	16	0	0	0	0
20.120.40 Recaudación de bonos de reconocimiento, reliquidaciones y complementos	0	0	0	0	0	0	0	0	0	0
20.120.50 Recaudación de aportes adicionales	0	0	0	0	0	0	0	0	0	0
20.120.60 Recaudación de transferencias desde el antiguo sistema previsional	0	0	0	0	0	0	0	0	0	0
20.120.70 Recaudación de aportes regularizadores de la Administradora	0	0	0	0	0	0	0	0	0	0
20.130 Descuadraturas menores en planillas de recaudación	0	0	0	0	268	26	0	0	0	0
20.140 Recaudación por aclarar	0	0	0	0	8.227.434	6.925.353	0	0	0	0
20.140.10 Recaudación por aclarar sin documentación	0	0	0	0	5.201.388	6.186.370	0	0	0	0
20.140.20 Recaudación por aclarar con documentación incompleta	0	0	0	0	3.026.046	738.983	0	0	0	0
20.150 Traspasos hacia otros Fondos de Pensiones	0	0	0	0	0	0	0	0	0	0
20.160 Cambios de Fondo misma Administradora	0	0	0	0	0	0	0	0	0	0
20.170 Canje de Traspasos otros Fondos de Pensiones	0	0	0	0	0	0	0	0	0	0
20.180 Transferencias de ahorros voluntarios	0	0	0	0	0	0	0	0	0	0
20.190 Traspasos de ahorros previsional voluntarios	0	0	0	0	0	0	0	0	0	0
20.200 Transferencias hacia el antiguo sistema previsional	0	0	0	0	0	0	0	0	0	0
20.210 Beneficios	1.073.638	2.573.129	5.088.970	8.834.812	16.027.094	13.984.755	10.934.136	13.107.745	11.619.239	27.351.146
20.210.10 Retiros programados	0	1.810	0	3	20	0	0	2.880	0	812
20.210.20 Rentas temporales	0	0	0	0	0	0	0	0	0	0
20.210.30 Primas de rentas vitalicias	0	0	0	0	0	0	0	0	0	0
20.210.40 Cuotas mortuorias	0	0	0	0	0	1	0	0	0	0
20.210.50 Excedentes de libre disposición	28.544	703.932	9.437	456.036	89.659	1.211.938	24.966	466.526	44.069	1.397.911
20.210.60 Herencias	0	0	0	0	0	0	0	0	0	0
20.210.70 Beneficios no cobrados	1.045.094	1.867.387	5.079.533	8.378.773	15.937.415	12.772.816	10.909.170	12.638.339	11.575.170	25.952.423
20.220 Retiros de ahorro de indemnización	0	0	0	0	0	128	0	0	0	0
20.230 Retiros de ahorro voluntario	0	0	0	0	0	0	0	0	0	0
20.240 Transferencias de primas de seguro	0	264	0	13	0	58	0	27	1	24
20.250 Transferencias de cotización adicional	0	0	0	0	0	0	0	0	0	0
20.260 Diferencias por aclarar	0	0	0	0	0	0	0	0	0	0
20.270 Devolución a empleadores y afiliados por pagos en exceso	12.803	2.953	10.017	2.231	11.633	5.240	1.328	3.779	1.818	18.850
20.280 Primas de Seguro de invalidez y sobrevivencia	3.689.987	2.607.186	2.201.948	1.727.702	3.716.544	3.138.446	803.207	934.193	2.303.570	3.883.557
20.290 Comisiones devengadas	18.588	13.957	12.336	11.117	53.331	35.542	6.459	7.298	14.020	34.515
20.300 Impuestos retenidos	0	0	0	0	0	0	0	0	0	0
20.310 Provisión impuestos y otros	64.711	2.448.724	92.080	9.312	3.016	69.350	283	1.100	8.603	59.832
20.315 Provisión por inversión en activos alternativos	0	0	0	0	0	0	0	0	0	0
20.320 Devolución de bonificaciones y subsidios estatales	18.090	10.628	3.829	1.639	14.818	11.484	2.112	1.652	9.370	10.593
20.330 Consignaciones de empleadores enviadas por los tribunales	0	0	0	0	0	0	0	0	0	0
20.340 Total Encaje	56.653.734	43.166.812	44.895.133	34.917.366	96.184.023	86.011.256	32.387.094	38.328.585	41.895.057	76.189.709
20.340.10 Encaje	56.653.734	43.166.812	44.895.133	34.917.366	96.184.023	86.011.256	32.387.094	38.328.585	41.895.057	76.189.709
20.340.20 Rentabilidad del Encaje	0	0	0	0	0	0	0	0	0	0
20.100 TOTAL PASIVO EXIGIBLE	61.531.551	50.823.653	52.304.313	45.504.192	124.238.161	110.182.555	44.134.619	52.384.379	55.851.678	107.548.226

1.1 BALANCE GENERAL (Cifras en miles de pesos)										
PATRIMONIO	FONDOS DE PENSIONES									
	TIPO A		TIPO B		TIPO C		TIPO D		TIPO E	
	Ejercicio		Ejercicio		Ejercicio		Ejercicio		Ejercicio	
	Actual	Anterior	Actual	Anterior	Actual	Anterior	Actual	Anterior	Actual	Anterior
20.410 Cuentas de capitalización individual de cotizaciones obligatorias	4.906.154.859	3.769.480.353	4.317.941.993	3.265.223.608	8.975.666.204	7.895.702.888	3.006.332.388	3.585.951.860	3.580.422.735	7.332.276.564
20.420 Cuentas de capitalización individual de afiliado voluntario	624.005	513.736	359.081	266.798	702.882	655.671	485.547	539.834	348.646	563.792
20.430 Cuentas de capitalización individual de cotizaciones voluntarias	295.337.303	194.162.927	121.730.724	75.389.029	287.200.622	231.237.758	58.352.305	82.439.024	99.397.794	215.313.790
20.440 Cuentas individuales de ahorro previsional voluntario colectivo	742.435	433.459	119.453	85.795	248.541	188.329	13.733	36.787	205.048	411.380
20.450 Cuentas de capitalización individual de depósitos convenidos	168.932.659	118.709.300	60.961.405	40.040.465	192.821.179	157.613.996	38.023.899	54.007.093	63.658.235	135.384.326
20.460 Cuentas de ahorro voluntario	338.396.608	125.943.155	112.668.533	38.710.940	341.492.886	183.321.322	81.984.533	73.469.231	103.306.833	199.998.543
20.470 Cuentas de ahorro de indemnización	280.794	209.146	334.567	272.699	2.815.389	2.880.605	92.177	102.857	346.577	446.003
20.480 Ahorros voluntarios destinados a otras entidades	0	0	0	0	1	1	0	0	0	0
20.490 Recaudación en proceso de acreditación	0	0	0	0	1.389.170	963.854	0	0	0	0
20.500 Rezagos de cuentas de capitalización individual	0	0	0	0	1.483.896	1.660.311	0	0	0	0
20.510 Rezagos de cuentas de ahorro voluntario	0	0	0	0	94.960	225.680	0	0	0	0
20.520 Rezagos de cuentas de ahorro de indemnización	0	0	0	0	6.353	8.532	0	0	0	0
20.530 Cambios en proceso hacia otros Fondos misma Administradora	0	0	0	0	0	0	0	0	0	0
20.540 Traspasos en proceso hacia otras Administradoras	9.650.237	6.406.537	4.838.560	4.030.710	10.644.954	7.556.522	1.657.695	2.824.961	6.072.346	15.270.802
20.550 Traspasos en proceso hacia el antiguo sistema previsional	0	0	0	0	0	0	0	0	0	0
20.560 Rentabilidad no distribuida	0	0	0	0	0	0	0	0	0	0
<b>20.400 TOTAL PATRIMONIO</b>	<b>5.720.118.900</b>	<b>4.215.858.613</b>	<b>4.618.954.316</b>	<b>3.424.020.044</b>	<b>9.814.567.037</b>	<b>8.482.015.469</b>	<b>3.186.942.277</b>	<b>3.799.371.647</b>	<b>3.853.758.214</b>	<b>7.899.665.200</b>
<b>20.000 TOTAL PASIVOS</b>	<b>5.781.650.451</b>	<b>4.266.682.266</b>	<b>4.671.258.629</b>	<b>3.469.524.236</b>	<b>9.938.805.198</b>	<b>8.592.198.024</b>	<b>3.231.076.896</b>	<b>3.851.756.026</b>	<b>3.909.609.892</b>	<b>8.007.213.426</b>

1.1 BALANCE GENERAL (Cifras en miles de pesos)										
CUENTAS DE ORDEN	FONDOS DE PENSIONES									
	TIPO A		TIPO B		TIPO C		TIPO D		TIPO E	
	Ejercicio		Ejercicio		Ejercicio		Ejercicio		Ejercicio	
	Actual	Anterior	Actual	Anterior	Actual	Anterior	Actual	Anterior	Actual	Anterior
30.110 Bonos de Reconocimiento en custodia	10.016.511	7.133.220	20.622.849	17.798.313	42.741.116	40.267.807	28.277.085	37.142.326	24.729.809	54.064.166
30.115 Cotizaciones impagas	0	0	0	0	744.853.000	608.205.245	0	0	0	0
30.115.10 Cotizaciones impagas declaradas	0	0	0	0	619.393.675	505.143.864	0	0	0	0
30.115.20 Cotizaciones impagas declaradas automáticas	0	0	0	0	121.007.005	99.649.886	0	0	0	0
30.115.30 Cotizaciones impagas originadas por descuadraturas de planillas	0	0	0	0	4.452.320	3.411.495	0	0	0	0
30.120 Derechos por contratos de futuros, forwards y swaps nacionales	-247.532.714	-298.290.900	4.496.651	-411.453.413	-560.153.690	-1.014.402.588	-138.816.236	-367.262.070	227.432.864	317.070.982
30.125 Derechos por contratos de futuros, forwards y swaps extranjeros	-261.214.704	-181.718.756	-180.217.695	-94.130.894	-257.621.426	-194.602.668	-114.307.790	-58.945.149	-70.303.173	-12.827.935
30.130 Derechos por títulos nacionales entregados en garantía	0	0	0	0	0	0	0	0	0	0
30.135 Derechos por títulos extranjeros entregados en garantía	0	0	0	0	0	0	0	0	0	0
30.137 Derechos por moneda nacional entregada en garantía	0	0	0	0	0	0	0	0	0	0
30.140 Derechos por monedas extranjeras entregadas en garantía	3.246.504	5.632.423	1.285.744	2.439.671	1.213.421	6.087.410	739.303	2.776.988	940.200	1.937.566
30.145 Derechos por contratos de promesas de suscripción y pago de cuotas de fondos de inversión	87.516.434	110.892.290	54.666.855	69.110.786	108.874.043	119.989.165	34.611.798	42.501.010	34.734.738	55.985.986
30.146 Derechos por moneda nacional recibida en garantía	0	0	0	0	0	0	0	0	0	0
30.147 Derechos por monedas extranjeras recibidas en garantía	666.980	3.184.908	289.292	1.678.744	658.944	2.102.353	241.077	596.190	184.826	602.314
30.148 Derechos por títulos nacionales recibidos en garantía	0	0	0	0	0	0	0	0	0	0
30.149 Derechos por títulos extranjeros recibidos en garantía	0	0	0	0	0	0	0	0	0	0
30.150 Derechos de instrumentos financieros administrados por sociedades administradoras de carteras de recursos previsionales	0	0	0	0	0	0	0	0	0	0
30.155 Derechos por instrumentos financieros administrados por mandatarios extranjeros	0	0	0	0	0	0	0	0	0	0
30.160 Derechos por valores recibidos en garantía por préstamos de instrumentos de renta variable emisores nacionales	0	0	0	0	0	0	0	0	0	0
30.165 Derechos por valores recibidos en garantía por préstamos de instrumentos de deuda emisores nacionales	0	0	0	0	0	0	0	0	0	0
30.170 Derechos por instrumentos recibidos en garantía por préstamos de instrumentos de renta variable emisores extranjeros.	0	0	0	0	0	0	0	0	0	0
30.175 Derechos por valores recibidos en garantía por préstamos de instrumentos de deuda emisores extranjeros.	0	0	0	0	0	0	0	0	0	0
30.180 Derechos por aportes comprometidos en activos alternativos extranjeros	172.086.459	102.714.409	122.173.577	68.538.010	270.662.541	121.897.918	68.919.878	31.277.013	89.465.500	16.285.406
30.190 Derechos por aportes comprometidos en activos alternativos extranjeros	0	0	0	0	0	0	0	0	0	0
<b>30.100 TOTAL CUENTAS DE ORDEN (DEBE)</b>	<b>-235.214.530</b>	<b>-250.452.406</b>	<b>23.317.273</b>	<b>-346.018.783</b>	<b>351.227.949</b>	<b>-310.455.358</b>	<b>-120.334.885</b>	<b>-311.913.692</b>	<b>307.184.764</b>	<b>433.118.485</b>

1.1 BALANCE GENERAL (Cifras en miles de pesos)										
CUENTAS DE ORDEN	FONDOS DE PENSIONES									
	TIPO A		TIPO B		TIPO C		TIPO D		TIPO E	
	Ejercicio		Ejercicio		Ejercicio		Ejercicio		Ejercicio	
	Actual	Anterior	Actual	Anterior	Actual	Anterior	Actual	Anterior	Actual	Anterior
30.210 Responsabilidad por Bonos de Reconocimiento	10.016.511	7.133.220	20.622.849	17.798.313	42.741.116	40.267.807	28.277.085	37.142.326	24.729.809	54.064.166
30.215 Responsabilidad por cotizaciones impagas	0	0	0	0	744.853.000	608.205.245	0	0	0	0
30.215.10 Responsabilidad por cotizaciones impagas declaradas	0	0	0	0	619.393.675	505.143.864	0	0	0	0
30.215.20 Responsabilidad cotizaciones impagas originadas declaradas automáticamente	0	0	0	0	121.007.005	99.649.886	0	0	0	0
30.215.30 Responsabilidad por cotizaciones impagas originadas por descuadraturas de planillas	0	0	0	0	4.452.320	3.411.495	0	0	0	0
30.220 Obligaciones por contratos de futuros, forwards y swaps nacionales	-247.532.714	-298.290.900	4.496.651	-411.453.413	-560.153.690	-1.014.402.588	-138.816.236	-367.262.070	227.432.864	317.070.982
30.225 Obligaciones por contratos de futuros, forwards y swaps extranjeros	-261.214.704	-181.718.756	-180.217.695	-94.130.894	-257.621.426	-194.602.668	-114.307.790	-58.945.149	-70.303.173	-12.827.935
30.230 Obligaciones por títulos nacionales entregados en garantía	0	0	0	0	0	0	0	0	0	0
30.235 Obligaciones por títulos extranjeros entregados en garantía	0	0	0	0	0	0	0	0	0	0
30.237 Obligaciones por moneda nacional entregada en garantía	0	0	0	0	0	0	0	0	0	0
30.240 Obligaciones por monedas extranjeras entregadas en garantía	3.246.504	5.632.423	1.285.744	2.439.671	1.213.421	6.087.410	739.303	2.776.988	940.200	1.937.566
30.245 Obligaciones por contratos de promesas de suscripción y pago de cuotas de fondos de inversión	87.516.434	110.892.290	54.666.855	69.110.786	108.874.043	119.989.165	34.611.798	42.501.010	34.734.738	55.985.986
30.246 Obligaciones por moneda nacional recibida en garantía	0	0	0	0	0	0	0	0	0	0
30.247 Obligaciones por monedas extranjeras recibidas en garantía	666.980	3.184.908	289.292	1.678.744	658.944	2.102.353	241.077	596.190	184.826	602.314
30.248 Obligaciones por títulos nacionales recibidos en garantía	0	0	0	0	0	0	0	0	0	0
30.249 Obligaciones por títulos extranjeros recibidos en garantía	0	0	0	0	0	0	0	0	0	0
30.250 Obligaciones de instrumentos financieros administrados por sociedades administradoras de carteras de recursos previsionales	0	0	0	0	0	0	0	0	0	0
30.255 Obligaciones por instrumentos financieros administrados por mandatarios extranjeros	0	0	0	0	0	0	0	0	0	0
30.260 Obligaciones por instrumentos recibidos en garantía por préstamos de instrumentos de renta variable emisores nacionales	0	0	0	0	0	0	0	0	0	0
30.265 Obligaciones por valores recibidos en garantía por préstamos de instrumentos de deuda emisores nacionales	0	0	0	0	0	0	0	0	0	0
30.270 Obligaciones por instrumentos recibidos en garantía por préstamos de instrumentos de renta variable emisores extranjeros.	0	0	0	0	0	0	0	0	0	0
30.275 Obligaciones por valores recibidos en garantía por préstamos de instrumentos de deuda emisores extranjeros.	0	0	0	0	0	0	0	0	0	0
30.280 Obligaciones por aportes comprometidos en activos alternativos extranjeros	172.086.459	102.714.409	122.173.577	68.538.010	270.662.541	121.897.918	68.919.878	31.277.013	89.465.500	16.285.406
30.290 Obligaciones por aportes comprometidos en activos alternativos extranjeros	0	0	0	0	0	0	0	0	0	0
<b>30.200 TOTAL CUENTAS DE ORDEN (HABER)</b>	<b>-235.214.530</b>	<b>-250.452.406</b>	<b>23.317.273</b>	<b>-346.018.783</b>	<b>351.227.949</b>	<b>-310.455.358</b>	<b>-120.334.885</b>	<b>-311.913.692</b>	<b>307.184.764</b>	<b>433.118.485</b>

1,2	ESTADO DE VARIACION PATRIMONIAL DE LOS FONDOS DE PENSIONES (En miles de pesos)									
	FONDOS DE PENSIONES									
	TIPO A		TIPO B		TIPO C		TIPO D		TIPO E	
	Ejercicio		Ejercicio		Ejercicio		Ejercicio		Ejercicio	
	Actual	Anterior	Actual	Anterior	Actual	Anterior	Actual	Anterior	Actual	Anterior
<b>30.300 PATRIMONIO INICIAL DE LOS FONDOS DE PENSIONES</b>	<b>4.663.530.111</b>	<b>5.095.772.721</b>	<b>3.704.567.657</b>	<b>4.032.516.245</b>	<b>8.763.561.032</b>	<b>9.757.437.644</b>	<b>3.832.141.416</b>	<b>3.927.962.354</b>	<b>7.571.942.654</b>	<b>5.942.116.740</b>
<b>30.410 Cotizaciones, depósitos y aportes</b>	<b>450.891.863</b>	<b>381.472.739</b>	<b>158.053.526</b>	<b>134.129.605</b>	<b>1.329.318.486</b>	<b>1.173.667.150</b>	<b>82.056.521</b>	<b>81.604.768</b>	<b>284.076.650</b>	<b>279.788.788</b>
30.410.10 Cotizaciones obligatorias	206.220.651	184.182.984	131.123.142	117.589.556	856.290.602	779.815.315	63.696.207	63.772.455	196.437.560	187.328.334
30.410.20 Cotizaciones voluntarias	39.171.218	32.354.306	8.184.009	5.401.379	98.252.839	85.056.711	4.084.642	4.208.825	23.562.362	22.569.675
30.410.30 Depósitos convenidos	5.843.973	5.162.080	1.812.239	1.530.217	17.602.884	17.417.501	857.212	975.732	3.624.341	4.529.215
30.410.40 Depósitos de ahorro voluntario	199.571.303	159.670.265	16.903.182	9.566.163	356.758.655	290.750.647	13.371.235	12.600.617	60.368.327	65.256.519
30.410.50 Aportes de ahorro de indemnización	3.682	11.534	6.429	19.850	89.323	292.361	2.175	6.392	5.415	12.148
30.410.60 Depósitos de ahorro de previsional voluntario para otras entidades	0	0	0	0	12.384	9.616	0	0	0	0
30.410.70 Cotizaciones de afiliado voluntario	34.387	45.994	19.631	15.933	284.211	299.792	41.864	37.151	41.321	49.165
30.410.80 Depósitos de ahorro de previsional voluntario colectivo	46.649	45.576	4.894	6.507	27.588	25.207	3.186	3.596	37.324	43.732
<b>30.420 Aportes adicionales y contribuciones</b>	<b>11.624.484</b>	<b>13.059.105</b>	<b>13.692.397</b>	<b>11.278.762</b>	<b>111.690.261</b>	<b>98.367.360</b>	<b>17.444.755</b>	<b>11.129.182</b>	<b>31.175.141</b>	<b>30.858.388</b>
<b>30.430 Traspasos recibidos desde otros Fondos misma Administradora</b>	<b>6.062.256.565</b>	<b>5.254.038.385</b>	<b>4.046.028.499</b>	<b>3.100.178.138</b>	<b>9.981.840.132</b>	<b>5.165.724.934</b>	<b>1.072.501.354</b>	<b>1.513.783.354</b>	<b>6.495.096.115</b>	<b>20.876.650.644</b>
30.430.10 Cuentas de Capitalización Individual de cotizaciones obligatorias	5.061.500.468	4.705.538.468	3.790.359.648	2.958.250.381	8.876.199.495	4.729.748.591	982.088.169	1.391.287.203	5.702.288.595	19.248.734.980
30.430.20 Cuentas de Capitalización Individual de cotizaciones voluntarias	279.560.415	219.782.268	85.442.162	63.627.312	311.957.777	168.701.099	24.285.318	43.816.914	212.228.145	609.220.981
30.430.30 Cuentas de Capitalización Individual de depósitos convenidos	154.294.887	130.605.173	43.906.198	32.437.178	185.406.925	111.486.349	15.538.955	25.318.138	116.608.069	348.627.742
30.430.40 Cuentas de Ahorro Voluntario	566.139.748	197.346.709	126.078.558	45.667.864	607.013.635	155.218.928	50.563.099	53.310.123	463.279.928	668.376.770
30.430.50 Cuentas de Ahorro de Indemnización	193.288	110.406	66.820	37.733	237.633	84.519	12.428	24.746	186.692	380.952
30.430.60 Cuentas de Capitalización Individual de afiliado voluntario	333.849	356.624	36.100	41.033	405.586	148.213	4.815	19.269	263.637	645.973
30.430.70 Cuentas Individual de ahorro previsional voluntario colectivo	233.910	293.611	139.013	116.637	408.882	151.994	8.570	6.961	241.049	650.702
30.430.80 Rezagos	0	4.659	0	0	210.199	185.241	0	0	0	0
30.430.90 Dictámenes de reclamos	0	467	0	0	0	0	0	0	0	12.544
<b>30.440 Traspasos recibidos desde los Fondos de Pensiones de otras Administradoras</b>	<b>210.743.455</b>	<b>188.383.043</b>	<b>122.948.254</b>	<b>111.174.514</b>	<b>235.324.768</b>	<b>291.941.452</b>	<b>28.960.567</b>	<b>47.192.695</b>	<b>169.530.499</b>	<b>210.422.178</b>
30.440.10 Cuentas de Capitalización Individual de cotizaciones obligatorias	199.194.961	185.139.163	117.455.608	108.941.291	223.683.090	285.736.970	26.933.955	46.129.150	161.618.756	205.323.578
30.440.20 Cuentas de Capitalización Individual de cotizaciones voluntarias	51.796	241.278	161.214	438.651	186.485	496.809	389.097	230.283	144.575	179.980
30.440.30 Cuentas de Capitalización Individual de depósitos convenidos	492.925	92.180	408.133	307.454	925.017	332.685	737.462	677.938	65.068	205.804
30.440.40 Cuentas de Ahorro Voluntario	29.476	71.692	1.683.633	1.282.493	81.836	181.884	1.595	1.763	84.050	134.678
30.440.50 Cuentas de Ahorro de Indemnización	135.794	5.153	8.739	204.625	26.576	31.294	1.551	529	26.161	6.729
30.440.60 Cuentas de Capitalización Individual de afiliado voluntario	0	22	0	0	60	0	0	0	0	0
30.440.70 Cuentas Individual de ahorro previsional voluntario colectivo	0	0	0	0	0	0	0	0	0	0
30.440.80 Rezagos	10.828.357	2.680.786	3.229.462	0	10.415.827	5.157.911	896.557	153.032	7.583.771	4.567.431
30.440.90 Dictámenes de reclamos de otros Fondos	10.146	152.769	1.465	0	5.877	3.899	350	0	8.118	3.978
<b>30.450 Bonos de reconocimiento</b>	<b>0</b>	<b>0</b>	<b>2.850.982</b>	<b>2.898.719</b>	<b>29.396.640</b>	<b>34.014.917</b>	<b>8.101.111</b>	<b>9.895.400</b>	<b>9.321.155</b>	<b>11.456.481</b>
<b>30.460 Beneficios no cobrados</b>	<b>35.554</b>	<b>122.696</b>	<b>121.541</b>	<b>62.486</b>	<b>942.974</b>	<b>1.684.119</b>	<b>1.684.535</b>	<b>673.525</b>	<b>557.521</b>	<b>1.005.451</b>
<b>30.465 Devolución de Primas del Seguro de Invalidez y Supervivencia recibidas de las Cia de Seg.</b>	<b>5.368</b>	<b>4.730</b>	<b>7.453</b>	<b>4.374</b>	<b>8.530</b>	<b>8.293</b>	<b>1.525</b>	<b>252.140</b>	<b>6.842</b>	<b>4.320</b>
<b>30.470 Otros aumentos</b>	<b>43.768.007</b>	<b>20.016.603</b>	<b>41.464.498</b>	<b>20.226.678</b>	<b>182.905.044</b>	<b>121.643.888</b>	<b>65.511.461</b>	<b>45.403.656</b>	<b>100.204.160</b>	<b>92.082.276</b>
<b>30.400 TOTAL AUMENTOS DE PATRIMONIO</b>	<b>6.779.325.296</b>	<b>5.857.097.301</b>	<b>4.385.167.150</b>	<b>3.379.953.276</b>	<b>11.871.426.835</b>	<b>6.887.052.113</b>	<b>1.276.261.829</b>	<b>1.709.934.720</b>	<b>7.089.968.083</b>	<b>21.502.268.526</b>



1,2	ESTADO DE VARIACION PATRIMONIAL DE LOS FONDOS DE PENSIONES (En miles de pesos) (Continuación)									
	FONDOS DE PENSIONES									
	TIPO A		TIPO B		TIPO C		TIPO D		TIPO E	
	Ejercicio		Ejercicio		Ejercicio		Ejercicio		Ejercicio	
	Actual	Anterior	Actual	Anterior	Actual	Anterior	Actual	Anterior	Actual	Anterior
<b>30.510 Comisiones devengadas:</b>	<b>23.824.526</b>	<b>21.414.415</b>	<b>14.551.804</b>	<b>13.342.179</b>	<b>30.650.395</b>	<b>26.766.428</b>	<b>8.394.361</b>	<b>8.637.034</b>	<b>23.438.324</b>	<b>23.724.832</b>
30.510.10 Comisiones porcentuales devengadas	23.824.526	21.414.415	14.551.804	13.342.179	30.650.317	26.766.340	8.394.361	8.637.034	23.438.324	23.724.832
30.510.20 Comisiones fijas devengadas	0	0	0	0	78	88	0	0	0	0
<b>30.520 Traspasos enviados hacia otros Fondos de misma Administrado</b>	<b>5.513.624.604</b>	<b>6.021.748.902</b>	<b>3.314.891.515</b>	<b>3.569.737.587</b>	<b>8.355.089.283</b>	<b>6.111.031.034</b>	<b>1.203.842.170</b>	<b>1.495.530.693</b>	<b>9.270.275.093</b>	<b>18.712.327.239</b>
30.520.10 Cuentas de Capitalización Individual de cotizaciones obligatorias	4.564.577.337	5.345.247.545	3.127.643.946	3.413.100.350	7.386.253.889	5.637.213.138	1.075.172.057	1.379.207.383	8.245.551.189	17.247.996.781
30.520.20 Cuentas de Capitalización Individual de cotizaciones voluntarias	242.151.695	232.183.131	59.770.740	67.823.314	269.093.574	182.459.875	39.870.895	43.833.053	302.111.869	574.161.655
30.520.30 Cuentas de Capitalización Individual de depósitos convenidos	130.042.964	129.469.472	30.328.233	36.939.323	155.263.774	118.659.729	27.515.864	28.374.376	172.177.454	334.589.415
30.520.40 Cuentas de Ahorro Voluntario	575.796.457	313.697.020	96.812.253	51.550.605	531.597.474	161.134.170	60.873.653	43.935.405	548.979.835	552.676.928
30.520.50 Cuentas de Ahorro de Indemnización	168.837	128.398	46.854	50.605	227.307	136.122	11.843	30.177	241.541	291.137
30.520.60 Cuentas de Capitalización Individual de afiliado voluntario	524.956	587.626	68.486	69.624	460.993	226.297	30.421	26.030	654.409	1.369.474
30.520.70 Cuentas Individual de ahorro previsional voluntario colectivo	362.358	425.135	221.003	203.766	545.244	356.165	98.401	124.269	558.796	1.240.487
30.520.80 Rezagos	0	0	0	0	11.647.028	10.845.538	269.036	0	0	1.362
30.520.90 Dictámenes de reclamos	0	10.575	0	0	0	0	0	0	0	0
<b>30.530 Traspasos enviados hacia otros Fondos otras Administrador:</b>	<b>215.333.361</b>	<b>204.393.663</b>	<b>119.008.343</b>	<b>120.713.028</b>	<b>278.201.241</b>	<b>275.766.789</b>	<b>38.770.488</b>	<b>63.225.754</b>	<b>173.984.731</b>	<b>269.400.514</b>
30.530.10 Cuentas de Capitalización Individual de cotizaciones obligatorias	210.484.040	186.273.304	116.032.865	117.125.019	269.117.531	266.305.611	36.805.124	61.540.016	169.443.811	261.221.467
30.530.20 Cuentas de Capitalización Individual de cotizaciones voluntarias	718.614	13.536.443	156.136	2.581.095	1.736.687	2.092.338	398.034	598.720	386.353	1.841.477
30.530.30 Cuentas de Capitalización Individual de depósitos convenidos	314.793	979.548	215.341	411.082	2.069.701	2.012.304	1.152.346	911.820	1.097.455	1.624.790
30.530.40 Cuentas de Ahorro Voluntario	93.941	282.602	113.705	86.488	218.207	942.951	28.793	148.709	148.709	552.937
30.530.50 Cuentas de Ahorro de Indemnización	6.377	7.773	3.269	23.070	12.536	47.989	231	236.795	5.326	7.905
30.530.60 Cuentas de Capitalización Individual de afiliado voluntario	0	0	0	0	0	0	0	0	0	0
30.530.70 Cuentas Individual de ahorro previsional voluntario colectivo	0	0	0	0	0	0	0	0	0	0
30.530.80 Rezagos	3.701.348	87.923	2.484.676	486.193	5.030.394	4.358.490	385.608	1.691	2.756.839	4.129.303
30.530.90 Dictámenes de reclamos de otros Fondos	14.248	3.226.070	2.351	81	16.185	7.106	352	370	2.879	22.640
<b>30.540 Beneficios:</b>	<b>393.978.843</b>	<b>214.105.828</b>	<b>265.702.473</b>	<b>158.985.127</b>	<b>770.899.539</b>	<b>521.201.269</b>	<b>325.526.814</b>	<b>256.301.525</b>	<b>462.710.917</b>	<b>433.265.479</b>
30.540.10 Retiros programados	2.844.160	1.610.211	2.710.740	1.656.889	97.863.914	67.095.741	63.160.663	53.923.304	58.179.134	49.284.914
30.540.20 Rentas temporales	152.629	197.473	189.139	158.473	11.346.651	15.082.940	9.362.447	15.353.870	14.425.362	23.877.994
30.540.30 Herencia	951.552	64.482.880	1.909.536	567.548	7.653.069	5.045.222	8.318.601	5.429.538	5.167.880	4.027.595
30.540.40 Primas de rentas vitalicias	3.619.853	1.314.284	19.209.635	7.248.692	86.113.734	64.389.456	45.589.004	43.586.983	55.313.775	70.969.135
30.540.50 Cuotas mortuorias	34.536	22.760	35.870	30.967	189.962	155.987	187.911	145.175	106.392	86.368
30.540.60 Excedentes de libre disposición	386.376.113	146.478.220	241.647.553	149.322.558	567.732.209	369.431.923	198.908.188	137.862.655	329.518.374	285.019.473
30.540.70 Distribución de Beneficios no cobrados	0	0	0	0	0	0	0	0	0	0
<b>30.550 Distribución de recaudación</b>	<b>0</b>	<b>0</b>	<b>0</b>	<b>0</b>	<b>1.069.288.585</b>	<b>967.571.937</b>	<b>0</b>	<b>0</b>	<b>0</b>	<b>0</b>
30.550.10 Cotizaciones, depósitos y aportes	0	0	0	0	975.078.560	876.995.900	0	0	0	0
30.550.20 Bonos de reconocimiento (cualquiera sea su tipo) liquidados, reliquidados o transados en Bolsa de Valores nacionales	0	0	0	0	20.273.248	24.250.600	0	0	0	0
30.550.30 Aportes adicionales y contribuciones	0	0	0	0	73.936.777	66.325.437	0	0	0	0
30.550.40 Transferencias desde el antiguo sistema previsional	0	0	0	0	0	0	0	0	0	0
30.550.50 Aportes regularizadores de la Administradora	0	0	0	0	0	0	0	0	0	0
<b>30.560 Pagos en exceso de empleadores y afiliados</b>	<b>1.815.025</b>	<b>786.871</b>	<b>1.024.180</b>	<b>451.366</b>	<b>2.266.747</b>	<b>2.455.612</b>	<b>859.430</b>	<b>1.668.443</b>	<b>1.535.356</b>	<b>2.161.709</b>
<b>30.570 Retiros de ahorro voluntario</b>	<b>128.770.065</b>	<b>31.675.202</b>	<b>22.929.107</b>	<b>7.850.181</b>	<b>116.827.543</b>	<b>43.255.577</b>	<b>35.089.193</b>	<b>23.540.827</b>	<b>145.383.201</b>	<b>146.332.159</b>
<b>30.580 Retiros de ahorro indemnización</b>	<b>13.148</b>	<b>16.606</b>	<b>20.160</b>	<b>28.795</b>	<b>252.094</b>	<b>402.293</b>	<b>10.508</b>	<b>15.389</b>	<b>16.543</b>	<b>23.487</b>
<b>30.590 Retiros de ahorro previsional voluntario</b>	<b>17.604.197</b>	<b>11.992.259</b>	<b>3.106.225</b>	<b>2.736.670</b>	<b>14.424.063</b>	<b>12.712.360</b>	<b>2.332.554</b>	<b>3.006.194</b>	<b>22.186.153</b>	<b>27.689.294</b>
<b>30.600 Retiros de ahorro previsional voluntario colectivo</b>	<b>191.761</b>	<b>0</b>	<b>4.168</b>	<b>0</b>	<b>70.676</b>	<b>10.466</b>	<b>0</b>	<b>18.547</b>	<b>4.595</b>	<b>15.494</b>
<b>30.610 Transferencias de ahorro previsional voluntario para otras entidades</b>	<b>38.540.312</b>	<b>20.172.730</b>	<b>8.308.833</b>	<b>5.342.932</b>	<b>35.941.744</b>	<b>26.148.951</b>	<b>4.506.386</b>	<b>7.609.057</b>	<b>16.399.220</b>	<b>15.035.359</b>
<b>30.620 Transferencias de ahorro previsional voluntario colectivo para otras entidades</b>	<b>0</b>	<b>0</b>	<b>0</b>	<b>0</b>	<b>0</b>	<b>0</b>	<b>0</b>	<b>0</b>	<b>0</b>	<b>0</b>
<b>30.630 Impuestos retenidos</b>	<b>596.330</b>	<b>543.511</b>	<b>179.019</b>	<b>189.964</b>	<b>556.922</b>	<b>609.771</b>	<b>168.484</b>	<b>172.802</b>	<b>319.956</b>	<b>640.555</b>
<b>30.640 Transferencias de primas hacia otras Administradoras</b>	<b>91</b>	<b>666</b>	<b>220</b>	<b>382</b>	<b>108</b>	<b>1.540</b>	<b>74</b>	<b>818</b>	<b>72</b>	<b>5.100</b>
<b>30.645 Primas del seguro de invalidez y sobrevivencia devengadas a favor de las Cia de Seg.</b>	<b>28.088.605</b>	<b>21.156.518</b>	<b>17.176.287</b>	<b>13.210.126</b>	<b>33.011.014</b>	<b>24.199.986</b>	<b>7.571.812</b>	<b>6.594.310</b>	<b>26.129.595</b>	<b>22.081.091</b>
<b>30.650 Otras disminuciones</b>	<b>5.477.419</b>	<b>4.921.379</b>	<b>46.915.660</b>	<b>26.768.154</b>	<b>159.850.273</b>	<b>117.682.899</b>	<b>53.899.815</b>	<b>49.583.724</b>	<b>77.767.901</b>	<b>103.422.126</b>
<b>30.500 TOTAL DISMINUCIONES DEL PATRIMONIO</b>	<b>6.367.858.287</b>	<b>6.552.928.550</b>	<b>3.813.817.994</b>	<b>3.919.356.491</b>	<b>10.867.330.227</b>	<b>8.129.816.912</b>	<b>1.680.972.089</b>	<b>1.915.905.117</b>	<b>10.220.151.657</b>	<b>19.756.124.438</b>
<b>30.700 REVALORIZACION (DESVALORIZACIONES) DEL PATRIMONIO</b>	<b>645.121.780</b>	<b>-184.082.859</b>	<b>343.037.503</b>	<b>-69.092.986</b>	<b>46.909.397</b>	<b>-32.657.376</b>	<b>-240.488.879</b>	<b>77.379.689</b>	<b>-588.000.866</b>	<b>211.404.372</b>
<b>30.800 PATRIMONIO FINAL DE LOS FONDOS DE PENSIONES</b>	<b>5.720.118.900</b>	<b>4.215.858.613</b>	<b>4.618.954.316</b>	<b>3.424.020.044</b>	<b>9.814.567.037</b>	<b>8.482.015.469</b>	<b>3.186.942.277</b>	<b>3.799.371.646</b>	<b>3.853.758.214</b>	<b>7.899.665.200</b>

1,3	ESTADO DE VARIACION PATRIMONIAL DE LOS FONDOS DE PENSIONES (En cuotas)									
	FONDOS DE PENSIONES									
	TIPO A		TIPO B		TIPO C		TIPO D		TIPO E	
	Ejercicio		Ejercicio		Ejercicio		Ejercicio		Ejercicio	
	Actual	Anterior	Actual	Anterior	Actual	Anterior	Actual	Anterior	Actual	Anterior
<b>30.900 PATRIMONIO INICIAL DE LOS FONDOS DE PENSIONES</b>	<b>87.490.130,95</b>	<b>99.141.653,76</b>	<b>78.733.860,48</b>	<b>90.072.097,17</b>	<b>159.508.717,19</b>	<b>188.394.206,46</b>	<b>91.429.081,90</b>	<b>99.788.562,69</b>	<b>150.252.508,27</b>	<b>126.291.953,05</b>
<b>31.010 Cotizaciones, depósitos y aportes</b>	<b>7.856.551,72</b>	<b>7.808.435,03</b>	<b>3.172.251,92</b>	<b>3.069.823,70</b>	<b>23.871.224,78</b>	<b>22.847.279,53</b>	<b>1.998.934,25</b>	<b>2.056.577,51</b>	<b>5.849.858,46</b>	<b>5.745.109,73</b>
31.010.10 Cotizaciones obligatorias	3.572.651,28	3.740.527,99	2.631.792,92	2.693.894,74	15.379.726,32	15.186.658,01	1.555.871,37	1.611.474,90	4.055.322,82	3.858.107,31
31.010.20 Cotizaciones voluntarias	684.416,94	662.938,28	164.225,50	122.806,05	1.766.518,32	1.653.059,83	98.735,10	105.719,37	490.203,63	463.878,78
31.010.30 Depósitos convenidos	102.792,57	105.567,64	36.691,06	35.450,30	315.815,61	343.092,40	20.718,40	25.208,88	73.606,62	94.117,55
31.010.40 Depósitos de ahorro voluntario	3.495.222,20	3.297.307,45	338.921,85	216.702,11	6.401.736,77	5.652.249,20	322.455,94	312.982,76	1.228.993,05	1.326.843,98
31.010.50 Aportes de ahorro de indemnización	63,51	233,96	127,84	456,93	1.604,93	5.704,99	53,21	161,75	112,33	250,31
31.010.60 Depósitos de ahorro de previsual voluntario	0,00	0,00	0,00	0,00	222,46	188,29	0,00	0,00	0,00	0,00
31.010.70 Cotizaciones de afiliado voluntario	599,44	941,43	394,82	365,74	5.104,52	5.836,36	1.022,35	939,21	849,90	1.010,91
31.010.80 Depósitos de ahorro de previsual voluntario colectivo	805,78	918,28	97,93	147,83	495,85	490,45	77,88	90,64	770,11	900,89
<b>31.020 Aportes adicionales y contribuciones</b>	<b>200.941,51</b>	<b>266.877,42</b>	<b>274.336,97</b>	<b>255.372,83</b>	<b>2.226.210,93</b>	<b>2.075.255,36</b>	<b>426.994,17</b>	<b>283.658,11</b>	<b>645.938,44</b>	<b>640.569,92</b>
<b>31.030 Traspasos recibidos desde otros Fondos misma Administradora</b>	<b>106.271.523,48</b>	<b>109.025.751,33</b>	<b>81.494.240,32</b>	<b>72.231.429,46</b>	<b>180.204.259,96</b>	<b>102.712.593,28</b>	<b>26.291.046,64</b>	<b>38.759.748,97</b>	<b>133.685.366,67</b>	<b>430.669.324,84</b>
31.030.10 Cuentas de Capitalización Individual de cotizaciones obligatorias	88.773.592,08	97.706.027,96	76.366.208,21	68.916.828,38	160.238.932,24	94.069.328,50	24.079.701,51	35.638.412,81	117.383.385,57	397.112.012,39
31.030.20 Cuentas de Capitalización Individual de cotizaciones voluntarias	4.884.779,29	4.545.177,78	1.714.015,25	1.486.349,14	5.632.450,16	3.355.239,83	595.530,69	1.123.760,64	4.367.775,77	12.578.966,36
31.030.30 Cuentas de Capitalización Individual de depósitos convenidos	2.696.555,18	2.708.925,63	879.655,70	761.404,89	3.347.822,85	2.218.610,40	382.009,31	653.064,52	2.402.244,13	7.201.107,39
31.030.40 Cuentas de Ahorro Voluntario	9.903.161,63	4.049.647,55	2.529.452,34	1.062.299,69	10.962.339,48	3.058.150,79	1.233.178,17	1.343.218,69	9.517.749,93	13.742.495,84
31.030.50 Cuentas de Ahorro de Indemnización	3.386,07	2.279,94	1.344,86	871,61	4.288,86	1.670,63	302,42	630,90	3.850,95	7.837,92
31.030.60 Cuentas de Capitalización Individual de afiliado voluntario	5.910,10	7.429,41	734,16	972,96	7.328,57	2.970,03	115,50	486,17	5.420,27	13.292,12
31.030.70 Cuentas Individual de ahorro previsual voluntario colectivo	4.139,13	6.163,35	2.829,80	2.702,79	7.386,20	3.033,74	209,04	175,24	4.940,05	13.361,01
31.030.80 Rezagos	0,00	90,26	0,00	0,00	3.711,60	3.589,36	0,00	0,00	0,00	0,00
31.030.90 Dictámenes de reclamos	0,00	9,45	0,00	0,00	0,00	0,00	0,00	0,00	0,00	251,81
<b>31.040 Traspasos recibidos desde otros Fondos otras Administradoras</b>	<b>3.633.631,73</b>	<b>3.768.993,75</b>	<b>2.458.457,80</b>	<b>2.530.508,59</b>	<b>4.233.686,78</b>	<b>5.689.852,09</b>	<b>704.740,19</b>	<b>1.194.818,58</b>	<b>3.514.536,58</b>	<b>4.356.512,09</b>
31.040.10 Cuentas de Capitalización Individual de cotizaciones obligatorias	3.431.974,49	3.703.897,67	2.348.196,92	2.479.698,16	4.024.509,44	5.569.827,59	655.400,43	1.168.051,16	3.353.335,13	4.251.636,20
31.040.20 Cuentas de Capitalización Individual de cotizaciones voluntarias	946,76	4.644,00	3.219,09	10.002,04	3.349,47	9.471,35	9.197,55	5.735,78	2.985,30	3.781,36
31.040.30 Cuentas de Capitalización Individual de depósitos convenidos	8.610,70	1.776,21	8.073,73	6.772,20	16.811,69	6.340,79	17.893,91	17.148,13	1.385,58	4.354,86
31.040.40 Cuentas de Ahorro Voluntario	507,53	1.475,82	34.543,38	29.497,48	1.465,11	3.505,89	38,23	44,75	1.721,70	2.877,11
31.040.50 Cuentas de Ahorro de Indemnización	2.412,25	104,29	170,39	4.538,71	477,40	598,38	38,67	13,23	555,52	140,67
31.040.60 Cuentas de Capitalización Individual de afiliado voluntario	0,00	0,53	0,00	0,00	1,06	0,00	0,00	0,00	0,00	0,00
31.040.70 Cuentas Individual de ahorro previsual voluntario colectivo	0,00	0,00	0,00	0,00	0,00	0,00	0,00	0,00	0,00	0,00
31.040.80 Rezagos	189.001,70	53.499,37	64.224,90	0,00	186.965,91	100.033,57	22.162,71	3.825,53	154.382,03	93.640,46
31.040.90 Dictámenes de reclamos de otros Fondos	178,30	3.595,86	29,39	0,00	106,70	74,52	8,69	0,00	171,32	81,43
<b>31.050 Bonos de reconocimiento</b>	<b>0,00</b>	<b>0,00</b>	<b>56.819,39</b>	<b>67.668,77</b>	<b>611.169,87</b>	<b>745.569,16</b>	<b>197.840,56</b>	<b>250.136,06</b>	<b>192.983,01</b>	<b>236.314,91</b>
<b>31.060 Beneficios no cobrados</b>	<b>633,96</b>	<b>2.328,06</b>	<b>2.450,28</b>	<b>1.444,67</b>	<b>17.031,15</b>	<b>33.937,74</b>	<b>39.297,96</b>	<b>17.039,09</b>	<b>10.960,77</b>	<b>20.714,91</b>
<b>31.065 Devolución de Primas del Seguro de Invalidez y Supervivencia recibidas de Cia de Seg.</b>	<b>100,51</b>	<b>97,44</b>	<b>168,87</b>	<b>101,97</b>	<b>183,05</b>	<b>176,67</b>	<b>37,67</b>	<b>6.429,92</b>	<b>140,81</b>	<b>90,72</b>
<b>31.070 Otros aumentos</b>	<b>758.905,12</b>	<b>406.885,62</b>	<b>828.727,27</b>	<b>456.265,68</b>	<b>3.291.426,49</b>	<b>2.352.750,71</b>	<b>1.607.614,76</b>	<b>1.112.971,53</b>	<b>2.077.045,34</b>	<b>1.859.161,15</b>
<b>31.000 TOTAL AUMENTOS DE PATRIMONIO</b>	<b>118.722.288,03</b>	<b>121.279.368,65</b>	<b>88.287.452,82</b>	<b>78.612.615,67</b>	<b>214.455.193,01</b>	<b>136.457.414,54</b>	<b>31.266.506,20</b>	<b>43.681.379,77</b>	<b>145.976.830,08</b>	<b>443.527.798,27</b>

1,3	ESTADO DE VARIACION PATRIMONIAL DE LOS FONDOS DE PENSIONES (En cuotas) (Continuación)									
	FONDOS DE PENSIONES									
	TIPO A		TIPO B		TIPO C		TIPO D		TIPO E	
	Ejercicio		Ejercicio		Ejercicio		Ejercicio		Ejercicio	
	Actual	Anterior	Actual	Anterior	Actual	Anterior	Actual	Anterior	Actual	Anterior
<b>31.110 Comisiones devengadas</b>	<b>413.114,79</b>	<b>435.365,64</b>	<b>292.271,59</b>	<b>305.827,56</b>	<b>551.281,64</b>	<b>522.317,71</b>	<b>205.132,32</b>	<b>218.325,77</b>	<b>484.208,30</b>	<b>489.369,19</b>
31.110.10 Comisiones porcentuales devengadas	413.114,79	435.365,64	292.271,59	305.827,56	551.280,26	522.316,10	205.132,32	218.325,77	484.208,30	489.369,19
31.110.20 Comisiones fijas devengadas	0,00	0,00	0,00	0,00	1,38	1,61	0,00	0,00	0,00	0,00
<b>31.120 Traspasos enviados hacia otros Fondos de misma Administradora</b>	<b>97.203.084,84</b>	<b>125.264.985,45</b>	<b>67.092.948,46</b>	<b>83.408.658,45</b>	<b>151.140.898,03</b>	<b>122.887.873,82</b>	<b>29.651.637,05</b>	<b>38.303.138,99</b>	<b>191.110.465,60</b>	<b>386.970.585,37</b>
31.120.10 Cuentas de Capitalización Individual de cotizaciones obligatorias	80.511.398,07	111.354.972,44	63.319.777,47	79.752.211,31	133.612.888,53	113.404.293,90	26.478.320,19	35.328.322,03	169.978.971,81	356.663.870,11
31.120.20 Cuentas de Capitalización Individual de cotizaciones voluntarias	4.259.986,16	4.782.840,70	1.205.573,18	1.586.459,99	4.868.827,86	3.669.955,98	983.167,73	1.126.015,44	6.238.755,11	11.907.954,67
31.120.30 Cuentas de Capitalización Individual de depósitos convenidos	2.286.706,34	2.678.442,90	611.942,65	870.203,46	2.808.780,24	2.382.309,34	679.213,12	729.915,75	3.556.258,96	6.940.375,04
31.120.40 Cuentas de Ahorro Voluntario	10.126.394,00	6.424.901,19	1.948.837,02	1.192.141,21	9.619.471,95	3.205.594,95	1.500.622,26	1.114.326,94	11.306.451,07	11.398.305,57
31.120.50 Cuentas de Ahorro de Indemnización	2.978,57	2.666,50	949,55	1.191,74	4.108,18	2.709,98	290,61	758,49	4.985,75	5.995,97
31.120.60 Cuentas de Capitalización Individual de afiliado voluntario	9.221,04	12.152,01	1.384,46	1.713,60	8.351,96	4.603,11	756,94	655,16	13.535,56	28.387,32
31.120.70 Cuentas Individual de ahorro previsional voluntario colectivo	6.400,66	8.796,09	4.484,13	4.737,14	9.865,13	7.141,47	2.401,34	3.145,18	11.507,34	25.669,41
31.120.80 Rezagos	0,00	0,00	0,00	0,00	208.604,18	211.265,09	6.864,86	0,00	0,00	27,28
31.120.90 Dictámenes de reclamos	0,00	213,62	0,00	0,00	0,00	0,00	0,00	0,00	0,00	0,00
<b>31.130 Traspasos enviados hacia otros Fondos otras Administradoras</b>	<b>3.750.909,99</b>	<b>4.067.232,15</b>	<b>2.396.836,64</b>	<b>2.736.971,67</b>	<b>5.003.138,82</b>	<b>5.366.915,63</b>	<b>943.921,83</b>	<b>1.598.611,50</b>	<b>3.584.261,88</b>	<b>5.629.391,64</b>
31.130.10 Cuentas de Capitalización Individual de cotizaciones obligatorias	3.666.547,14	3.660.704,29	2.337.198,41	2.656.574,24	4.840.040,52	5.184.670,53	895.910,21	1.556.382,47	3.491.388,09	5.460.567,78
31.130.20 Cuentas de Capitalización Individual de cotizaciones voluntarias	12.357,53	314.209,88	3.079,31	58.293,27	31.117,06	40.619,89	9.427,99	9.778,74	12.060,75	38.601,06
31.130.30 Cuentas de Capitalización Individual de depósitos convenidos	5.442,91	19.456,31	4.458,31	9.019,83	37.042,77	39.465,66	28.386,73	22.405,98	22.342,97	34.438,85
31.130.40 Cuentas de Ahorro Voluntario	1.616,16	5.573,51	2.286,28	1.901,83	3.929,38	17.926,72	702,49	3.958,36	1.648,21	11.740,09
31.130.50 Cuentas de Ahorro de Indemnización	110,97	170,59	66,35	513,48	224,80	932,38	5,68	6.034,43	106,20	164,81
31.130.60 Cuentas de Capitalización Individual de afiliado voluntario	0,00	0,00	0,00	0,00	0,00	0,00	0,00	0,00	0,00	0,00
31.130.70 Cuentas Individual de ahorro previsional voluntario colectivo	0,00	0,00	0,00	0,00	0,00	0,00	0,00	0,00	0,00	0,00
31.130.80 Rezagos	64.592,82	1.685,95	49.701,21	10.667,25	90.493,37	83.156,45	9.480,12	42,26	56.656,08	83.405,46
31.130.90 Dictámenes de reclamos de otros Fondos	242,46	65.431,62	46,77	1,77	290,92	144,00	8,61	9,26	59,58	473,59
<b>31.140 Beneficios</b>	<b>6.964.388,78</b>	<b>4.216.655,98</b>	<b>5.412.105,45</b>	<b>3.528.513,38</b>	<b>13.955.686,83</b>	<b>9.869.220,11</b>	<b>7.964.081,11</b>	<b>6.346.651,82</b>	<b>9.548.959,97</b>	<b>8.778.329,89</b>
31.140.10 Retiros programados	49.197,31	32.771,04	54.522,24	37.845,51	1.758.614,86	1.305.165,76	1.546.326,23	1.361.168,12	1.203.886,46	1.017.397,17
31.140.20 Rentas temporales	2.657,29	3.987,21	3.797,44	3.630,61	293.603,74	228.421,40	388.372,19	296.914,77	494.909,64	494.909,64
31.140.30 Herencia	16.427,50	1.284.597,67	38.258,41	12.485,37	137.427,34	96.776,79	198.740,32	136.712,65	106.209,32	83.794,42
31.140.40 Primas de rentas vitalicias	62.540,54	26.035,11	383.657,30	163.862,57	1.551.597,76	1.253.252,24	1.119.863,07	1.114.235,16	1.144.133,55	1.485.586,51
31.140.50 Cuotas mortuorias	602,23	464,21	723,29	706,12	3.418,53	3.025,86	4.610,54	3.645,98	2.201,88	1.772,02
31.140.60 Excedentes de libre disposición	6.832.963,91	2.868.800,74	4.931.146,77	3.309.983,20	10.300.513,31	6.917.395,72	4.866.119,55	3.342.517,72	6.795.613,99	5.694.870,13
31.140.70 Distribución de beneficios no cobrados	0,00	0,00	0,00	0,00	0,00	0,00	0,00	0,00	0,00	0,00
<b>31.150 Distribución de recaudación</b>	<b>0,00</b>	<b>0,00</b>	<b>0,00</b>	<b>0,00</b>	<b>19.502.521,72</b>	<b>19.069.100,64</b>	<b>0,00</b>	<b>0,00</b>	<b>0,00</b>	<b>0,00</b>
31.150.10 Cotizaciones, depósitos y aportes	0,00	0,00	0,00	0,00	17.506.667,67	17.068.502,62	0,00	0,00	0,00	0,00
31.150.20 Bonos de reconocimiento (cualquiera sea su tipo) liquidados, reliquidados o transados en Bolsa de Valores nacionales	0,00	0,00	0,00	0,00	447.642,96	554.119,74	0,00	0,00	0,00	0,00
31.150.30 Aportes adicionales y contribuciones	0,00	0,00	0,00	0,00	1.548.211,09	1.446.478,28	0,00	0,00	0,00	0,00
31.150.40 Transferencias desde el antiguo sistema previsional	0,00	0,00	0,00	0,00	0,00	0,00	0,00	0,00	0,00	0,00
31.150.50 Aportes regularizadores de la Administradora	0,00	0,00	0,00	0,00	0,00	0,00	0,00	0,00	0,00	0,00
<b>31.160 Pagos en exceso de empleadores y afiliados</b>	<b>30.994,57</b>	<b>16.122,09</b>	<b>20.493,12</b>	<b>10.271,19</b>	<b>40.625,12</b>	<b>48.004,51</b>	<b>20.843,61</b>	<b>42.584,31</b>	<b>31.750,79</b>	<b>45.014,61</b>
<b>31.170 Retiros de ahorro voluntario</b>	<b>2.221.850,51</b>	<b>645.280,35</b>	<b>459.313,84</b>	<b>179.906,01</b>	<b>2.106.262,77</b>	<b>853.578,99</b>	<b>854.739,98</b>	<b>586.236,29</b>	<b>2.991.581,88</b>	<b>3.023.441,08</b>
<b>31.180 Retiros de ahorro indemnización</b>	<b>229,52</b>	<b>350,55</b>	<b>399,42</b>	<b>657,35</b>	<b>4.521,77</b>	<b>7.803,32</b>	<b>252,19</b>	<b>393,04</b>	<b>335,51</b>	<b>485,47</b>
<b>31.190 Retiros de ahorro previsional voluntario</b>	<b>304.343,91</b>	<b>244.938,06</b>	<b>62.140,80</b>	<b>62.688,58</b>	<b>259.565,43</b>	<b>251.454,49</b>	<b>56.891,14</b>	<b>77.109,52</b>	<b>458.537,06</b>	<b>575.781,07</b>
<b>31.200 Retiros de ahorro previsional voluntario colectivo</b>	<b>3.238,21</b>	<b>0,00</b>	<b>84,70</b>	<b>0,00</b>	<b>1.266,11</b>	<b>200,84</b>	<b>0,00</b>	<b>470,88</b>	<b>95,27</b>	<b>321,86</b>
<b>31.210 Transferencias de ahorro previsional voluntario para otras entidades</b>	<b>666.294,77</b>	<b>402.918,90</b>	<b>166.198,63</b>	<b>120.786,66</b>	<b>646.408,51</b>	<b>499.926,06</b>	<b>110.914,78</b>	<b>191.275,89</b>	<b>339.542,14</b>	<b>309.389,12</b>
<b>31.220 Transferencias de ahorro previsional voluntario para otras entidades</b>	<b>0,00</b>	<b>0,00</b>	<b>0,00</b>	<b>0,00</b>	<b>0,00</b>	<b>0,00</b>	<b>0,00</b>	<b>0,00</b>	<b>0,00</b>	<b>0,00</b>
<b>31.230 Impuestos retenidos</b>	<b>10.298,23</b>	<b>11.021,31</b>	<b>3.602,68</b>	<b>4.317,14</b>	<b>10.012,28</b>	<b>12.077,74</b>	<b>4.155,66</b>	<b>4.420,22</b>	<b>6.604,85</b>	<b>13.389,75</b>
<b>31.240 Transferencias de primas hacia otras Administradoras</b>	<b>1,56</b>	<b>13,68</b>	<b>4,45</b>	<b>8,68</b>	<b>1,95</b>	<b>30,08</b>	<b>1,75</b>	<b>8,84</b>	<b>1,72</b>	<b>103,73</b>
<b>31.245 Primas del seguro de invalidez y sobrevivencia devengadas a favor de las Cia de Seg.</b>	<b>487.001,93</b>	<b>429.629,26</b>	<b>344.756,19</b>	<b>302.212,69</b>	<b>592.953,59</b>	<b>470.861,54</b>	<b>184.679,43</b>	<b>166.074,52</b>	<b>538.697,53</b>	<b>453.509,87</b>
<b>31.250 Otras disminuciones</b>	<b>97.177,76</b>	<b>103.186,48</b>	<b>946.567,30</b>	<b>608.003,76</b>	<b>2.878.627,33</b>	<b>2.275.455,59</b>	<b>1.331.750,03</b>	<b>1.228.817,18</b>	<b>1.616.564,51</b>	<b>2.093.366,57</b>
<b>31.100 TOTAL DISMINUCIONES DEL PATRIMONIO</b>	<b>112.152.929,37</b>	<b>135.837.699,90</b>	<b>77.197.723,27</b>	<b>91.268.823,12</b>	<b>196.693.771,90</b>	<b>162.134.821,07</b>	<b>41.329.000,88</b>	<b>48.764.118,77</b>	<b>210.711.607,01</b>	<b>408.382.479,22</b>
<b>31.300 REVALORIZACION (DESVALORIZACIONES) DEL PATRIMONIO</b>	<b>0,00</b>	<b>0,00</b>	<b>0,00</b>	<b>0,00</b>	<b>0,00</b>	<b>0,00</b>	<b>0,00</b>	<b>0,00</b>	<b>0,00</b>	<b>0,00</b>
<b>31.400 PATRIMONIO FINAL DE LOS FONDOS DE PENSIONES</b>	<b>94.059.489,61</b>	<b>84.583.322,51</b>	<b>89.823.590,03</b>	<b>77.415.889,72</b>	<b>177.270.138,30</b>	<b>162.716.799,93</b>	<b>81.366.587,22</b>	<b>94.705.823,69</b>	<b>85.517.731,34</b>	<b>161.437.272,10</b>

1.4 CUADRO EXPLICATIVO DE LA RENTABILIDAD DE LA CARTERA DE INVERSIONES DE LOS FONDOS DE PENSIONES (Ejercicio Actual)										
FONDOS DE PENSIONES										
INSTRUMENTOS	TIPO A		TIPO B		TIPO C		TIPO D		TIPO E	
	RENTABILIDAD M\$	RENTABILIDAD %	RENTABILIDAD M\$	RENTABILIDAD %	RENTABILIDAD M\$	RENTABILIDAD %	RENTABILIDAD M\$	RENTABILIDAD %	RENTABILIDAD M\$	RENTABILIDAD %
32.100.10 BCO	0	0,00%	0	0,00%	0	0,00%	0	0,00%	0	0,00%
32.100.11 BRP - BVL	-12.478	0,00%	-13.596	0,00%	287.280	0,00%	4.786	0,00%	69.046	0,00%
32.100.12 BEC	0	0,00%	0	0,00%	-278.914	0,00%	-74.793	0,00%	-303.989	0,00%
32.100.13 BTP	137.201	0,00%	-5.374.094	-0,15%	-142.976.104	-1,69%	-87.575.881	-2,27%	-126.000.186	-1,66%
32.100.14 PTG - BTU	-83.157	0,00%	-3.995.294	-0,11%	-248.896.542	-2,94%	-148.231.938	-3,84%	-261.966.023	-3,46%
32.100.15 PRC-CERO	0	0,00%	0	0,00%	0	0,00%	0	0,00%	0	0,00%
32.100.16 PRD-ZERO-XERO	0	0,00%	0	0,00%	0	0,00%	0	0,00%	0	0,00%
32.100.17 BCD	0	0,00%	0	0,00%	0	0,00%	0	0,00%	0	0,00%
32.100.18 PCX	0	0,00%	0	0,00%	0	0,00%	0	0,00%	0	0,00%
32.100.19 BCX	0	0,00%	0	0,00%	0	0,00%	0	0,00%	0	0,00%
32.100.20 PDC	156.580	0,00%	546.254	0,01%	341.307	0,00%	18.447	0,00%	281.443	0,00%
32.100.21 BCU	-15.897	0,00%	-70.173	0,00%	-61.348	0,00%	1.539	0,00%	-2.459	0,00%
32.100.22 BCP	-5.083	0,00%	-6.631	0,00%	-12.597	0,00%	-381	0,00%	-28.614	0,00%
32.100.23 BBC	0	0,00%	0	0,00%	0	0,00%	0	0,00%	0	0,00%
32.100.24 LTP	0	0,00%	0	0,00%	0	0,00%	0	0,00%	0	0,00%
32.100.25 Otros (identificar)	0	0,00%	0	0,00%	0	0,00%	0	0,00%	0	0,00%
<b>32.100 SUBTOTAL INSTRUMENTOS ESTATALES</b>	<b>177.166</b>	<b>0,00%</b>	<b>-8.913.534</b>	<b>-0,25%</b>	<b>-391.596.918</b>	<b>-4,63%</b>	<b>-235.858.221</b>	<b>-6,11%</b>	<b>-387.950.782</b>	<b>-5,12%</b>
32.110.10 ACC-OSAN	5.153.691	0,11%	6.465.304	0,17%	4.431.975	0,05%	784.454	0,02%	64.069	0,00%
32.110.11 BEF	-1.661.667	-0,04%	-20.322.575	-0,55%	-95.715.934	-1,13%	-59.417.965	-1,54%	-99.790.578	-1,32%
32.110.12 BSF	-21.226	0,00%	-9.898.912	-0,27%	-35.237.980	-0,42%	-24.418.780	-0,63%	-45.386.749	-0,60%
32.110.13 DPF	62.211	0,00%	182.646	0,00%	283.017	0,00%	20.640	0,00%	1.248.720	0,02%
32.110.14 LHF	35.479	0,00%	127.117	0,00%	925.441	0,01%	113.937	0,00%	463.298	0,01%
32.110.15 CC2	0	0,00%	0	0,00%	0	0,00%	0	0,00%	0	0,00%
32.110.16 BHM	0	0,00%	0	0,00%	0	0,00%	0	0,00%	0	0,00%
32.110.17 Otros (identificar)	0	0,00%	0	0,00%	0	0,00%	0	0,00%	0	0,00%
<b>32.110 SUBTOTAL INSTRUMENTOS FINANCIEROS</b>	<b>3.568.488</b>	<b>0,07%</b>	<b>-23.446.420</b>	<b>-0,65%</b>	<b>-125.313.481</b>	<b>-1,49%</b>	<b>-82.917.714</b>	<b>-2,15%</b>	<b>-143.401.240</b>	<b>-1,89%</b>
32.120.10 ACC-OSAN	14.112.669	0,30%	3.020.374	0,08%	-11.247.444	-0,13%	4.879.885	0,13%	3.935.191	0,05%
32.120.11 BCA	0	0,00%	0	0,00%	0	0,00%	0	0,00%	0	0,00%
32.120.12 BCS	-8.012	0,00%	-70.262	0,00%	-580.169	-0,01%	-451.390	-0,01%	-1.269.967	-0,02%
32.120.13 CFID-CFIV-FICE	-12.951.812	-0,28%	-6.921.909	-0,19%	-10.209.446	-0,12%	-1.970.693	-0,05%	2.267.703	0,03%
32.120.14 CFMD-CFMV	4.159	0,00%	41.992	0,00%	95.723	0,00%	487.761	0,01%	649.976	0,01%
32.120.15 DEB	-823.094	-0,02%	-18.063.809	-0,49%	-61.657.056	-0,73%	-59.553.430	-1,54%	-112.271.778	-1,48%
32.120.16 ECO	0	0,00%	0	0,00%	0	0,00%	0	0,00%	0	0,00%
32.120.17 ECS	0	0,00%	0	0,00%	0	0,00%	0	0,00%	0	0,00%
32.120.18 BFI	0	0,00%	0	0,00%	0	0,00%	0	0,00%	0	0,00%
32.120.19 Otros (identificar)	0	0,00%	0	0,00%	0	0,00%	0	0,00%	0	0,00%
<b>32.120 SUBTOTAL EMPRESAS</b>	<b>333.910</b>	<b>0,00%</b>	<b>-21.993.614</b>	<b>-0,60%</b>	<b>-83.598.392</b>	<b>-0,99%</b>	<b>-56.607.867</b>	<b>-1,46%</b>	<b>-106.688.875</b>	<b>-1,41%</b>

1.4 CUADRO EXPLICATIVO DE LA RENTABILIDAD DE LA CARTERA DE INVERSIONES DE LOS FONDOS DE PENSIONES (Ejercicio Actual)										
INSTRUMENTOS	FONDOS DE PENSIONES									
	TIPO A		TIPO B		TIPO C		TIPO D		TIPO E	
	RENTABILIDAD M\$	RENTABILIDAD %	RENTABILIDAD M\$	RENTABILIDAD %	RENTABILIDAD M\$	RENTABILIDAD %	RENTABILIDAD M\$	RENTABILIDAD %	RENTABILIDAD M\$	RENTABILIDAD %
32.125.10 ASC	0	0,00%	0	0,00%	0	0,00%	0	0,00%	0	0,00%
32.125.11 SPA	0	0,00%	0	0,00%	0	0,00%	0	0,00%	0	0,00%
32.125.12 EPA	0	0,00%	0	0,00%	0	0,00%	0	0,00%	0	0,00%
32.125.13 MHE	0	0,00%	0	0,00%	0	0,00%	0	0,00%	0	0,00%
32.125.14 CSIN	0	0,00%	0	0,00%	0	0,00%	0	0,00%	0	0,00%
32.125.15 CLEA	0	0,00%	0	0,00%	0	0,00%	0	0,00%	0	0,00%
32.125.16 CREN	0	0,00%	0	0,00%	0	0,00%	0	0,00%	0	0,00%
32.125.17 RAIZ	0	0,00%	0	0,00%	0	0,00%	0	0,00%	0	0,00%
32.125.18 Otros (identificar)	0	0,00%	0	0,00%	0	0,00%	0	0,00%	0	0,00%
<b>32.125 SUBTOTAL ACTIVOS ALTERNATIVOS NACIONALES</b>	<b>0</b>	<b>0,00%</b>	<b>0</b>	<b>0,00%</b>	<b>0</b>	<b>0,00%</b>	<b>0</b>	<b>0,00%</b>	<b>0</b>	<b>0,00%</b>
32.130.10 AEE-ADR-OSAE	0	0,00%	0	0,00%	0	0,00%	0	0,00%	0	0,00%
32.130.11 EBC	-1.557.861	-0,03%	-518.467	-0,01%	-1.299.273	-0,02%	-158.052	0,00%	-1.221.250	-0,02%
32.130.12 TBI	158.020	0,00%	158.016	0,00%	189.622	0,00%	272.445	0,01%	541.838	0,01%
32.130.13 TBE	0	0,00%	0	0,00%	0	0,00%	0	0,00%	0	0,00%
32.130.14 CDE-ECE	0	0,00%	0	0,00%	0	0,00%	0	0,00%	0	0,00%
32.130.15 TGE	0	0,00%	0	0,00%	0	0,00%	0	0,00%	0	0,00%
32.130.16 ABE	0	0,00%	0	0,00%	0	0,00%	0	0,00%	0	0,00%
32.130.17 BEE-BSE	0	0,00%	881.972	0,02%	1.967.833	0,02%	918.682	0,02%	1.607.765	0,02%
32.130.18 CFID-CFIV	57.112.498	1,23%	42.676.493	1,15%	95.183.679	1,12%	34.171.212	0,89%	6.791.057	0,09%
32.130.19 CFMD-CFMV	0	0,00%	0	0,00%	0	0,00%	-207.925	-0,01%	342.772	0,00%
32.130.20 CMED-CMEV	428.288.653	9,19%	273.019.196	7,38%	571.776.068	6,75%	114.500.412	2,97%	30.104.288	0,40%
32.130.21 CIED-CIEV	0	0,00%	0	0,00%	0	0,00%	0	0,00%	0	0,00%
32.130.22 ADD	0	0,00%	0	0,00%	0	0,00%	0	0,00%	0	0,00%
32.130.23 BCE	0	0,00%	0	0,00%	0	0,00%	0	0,00%	0	0,00%
32.130.24 BME	0	0,00%	0	0,00%	0	0,00%	0	0,00%	0	0,00%
32.130.25 ETFA-ETFB-ETFC	202.416.966	4,35%	111.137.045	3,01%	102.581.427	1,21%	30.451.037	0,79%	38.604.381	0,51%
32.130.26 OVN	0	0,00%	0	0,00%	0	0,00%	0	0,00%	0	0,00%
32.130.27 TDP	0	0,00%	0	0,00%	0	0,00%	0	0,00%	0	0,00%
32.130.28 ELN	0	0,00%	0	0,00%	0	0,00%	0	0,00%	0	0,00%
32.130.29 CC3	-3.888.378	-0,08%	-251.999	-0,01%	-875.635	-0,01%	547.486	0,01%	4.748.175	0,06%
32.130.30 Otros (identificar)	0	0,00%	0	0,00%	0	0,00%	0	0,00%	0	0,00%
<b>32.130 SUBTOTAL INVERSIÓN EXTRANJERA</b>	<b>682.529.898</b>	<b>14,66%</b>	<b>427.102.256</b>	<b>11,54%</b>	<b>769.523.721</b>	<b>9,07%</b>	<b>180.495.297</b>	<b>4,68%</b>	<b>81.519.026</b>	<b>1,07%</b>
32.135.10 VCPE	16.444.476	0,35%	10.630.541	0,29%	15.447.572	0,18%	4.025.499	0,10%	6.687.813	0,09%
32.135.11 VDPE	846.841	0,02%	577.471	0,02%	1.455.885	0,02%	646.247	0,02%	1.169.182	0,02%
32.135.12 CCPE	0	0,00%	0	0,00%	0	0,00%	0	0,00%	0	0,00%
32.135.13 CDPE	0	0,00%	0	0,00%	0	0,00%	0	0,00%	0	0,00%
32.135.14 Otros (identificar)	0	0,00%	0	0,00%	0	0,00%	0	0,00%	0	0,00%
<b>32.135 SUBTOTAL ACTIVOS ALTERNATIVOS EXTRANJEROS</b>	<b>17.291.317</b>	<b>0,37%</b>	<b>11.208.012</b>	<b>0,31%</b>	<b>16.903.457</b>	<b>0,20%</b>	<b>4.671.746</b>	<b>0,12%</b>	<b>7.856.995</b>	<b>0,11%</b>

1.4 CUADRO EXPLICATIVO DE LA RENTABILIDAD DE LA CARTERA DE INVERSIONES DE LOS FONDOS DE PENSIONES (Ejercicio Actual)										
INSTRUMENTOS	FONDOS DE PENSIONES									
	TIPO A		TIPO B		TIPO C		TIPO D		TIPO E	
	RENTABILIDAD M\$	RENTABILIDAD %	RENTABILIDAD M\$	RENTABILIDAD %	RENTABILIDAD M\$	RENTABILIDAD %	RENTABILIDAD M\$	RENTABILIDAD %	RENTABILIDAD M\$	RENTABILIDAD %
32.140.10 ONMC-ONMV	0	0,00%	0	0,00%	0	0,00%	0	0,00%	0	0,00%
32.140.11 FNMC-FNMV	0	0,00%	0	0,00%	0	0,00%	0	0,00%	0	0,00%
32.140.12 WVMC-WVMV	-64.927.987	-1,37%	-46.786.348	-1,23%	-162.139.922	-1,89%	-55.230.264	-1,45%	-31.585.819	-0,43%
32.140.13 ONTC-ONTV	0	0,00%	0	0,00%	0	0,00%	0	0,00%	0	0,00%
32.140.14 FNTC-FNTV	0	0,00%	0	0,00%	0	0,00%	0	0,00%	0	0,00%
32.140.15 WNTC-WNTV	593.843	0,01%	-81.973	0,00%	-711.443	-0,01%	-1.597.471	-0,04%	-5.007.175	-0,07%
32.140.16 FNAC-FNAV	0	0,00%	0	0,00%	0	0,00%	0	0,00%	0	0,00%
32.140.17 FNIC-FNIV	0	0,00%	0	0,00%	0	0,00%	0	0,00%	0	0,00%
32.140.18 ONAC-ONAV	0	0,00%	0	0,00%	0	0,00%	0	0,00%	0	0,00%
32.140.19 ONIC-ONIV	0	0,00%	0	0,00%	0	0,00%	0	0,00%	0	0,00%
32.140.20 WNAC-WNAV	0	0,00%	0	0,00%	0	0,00%	0	0,00%	0	0,00%
32.140.21 WNIC-WNIV	0	0,00%	0	0,00%	0	0,00%	0	0,00%	0	0,00%
32.140.22 XNAC-XNAV	0	0,00%	0	0,00%	0	0,00%	0	0,00%	0	0,00%
32.140.23 XNIC-XNIV	0	0,00%	0	0,00%	0	0,00%	0	0,00%	0	0,00%
32.140.24 XNMC-XNMV	0	0,00%	0	0,00%	0	0,00%	0	0,00%	0	0,00%
32.140.25 XNTC-XNTV	0	0,00%	0	0,00%	0	0,00%	0	0,00%	0	0,00%
32.140.26 YNAC-YNAV	0	0,00%	0	0,00%	0	0,00%	0	0,00%	0	0,00%
32.140.27 YNIC-YNIV	0	0,00%	0	0,00%	0	0,00%	0	0,00%	0	0,00%
32.140.28 YNMC-YNMV	0	0,00%	0	0,00%	0	0,00%	0	0,00%	0	0,00%
32.140.29 YNTC-YNTV	0	0,00%	0	0,00%	0	0,00%	0	0,00%	0	0,00%
32.140.30 Otros (SNT)	-4.345.785	-0,09%	-3.532.772	-0,10%	-7.819.582	-0,09%	-5.936.158	-0,15%	-9.077.911	-0,12%
<b>32.140 SUBTOTAL DERIVADOS NACIONALES</b>	<b>-68.679.929</b>	<b>-1,45%</b>	<b>-50.401.093</b>	<b>-1,33%</b>	<b>-170.670.947</b>	<b>-1,99%</b>	<b>-62.763.893</b>	<b>-1,64%</b>	<b>-45.670.905</b>	<b>-0,62%</b>
32.150.10 OEMC-OEMV	0	0,00%	0	0,00%	0	0,00%	0	0,00%	0	0,00%
32.150.11 FEMC-FEMV	0	0,00%	0	0,00%	0	0,00%	0	0,00%	0	0,00%
32.150.12 WEMC-WEMV	15.968.990	0,34%	11.883.007	0,32%	30.262.039	0,36%	9.253.963	0,24%	1.434.222	0,02%
32.150.13 OETC-OETV	0	0,00%	0	0,00%	0	0,00%	0	0,00%	0	0,00%
32.150.14 FETC-FETV	0	0,00%	0	0,00%	0	0,00%	0	0,00%	0	0,00%
32.150.15 WETC-WETV	0	0,00%	0	0,00%	0	0,00%	0	0,00%	0	0,00%
32.150.16 FEAC-FAEV	0	0,00%	0	0,00%	0	0,00%	0	0,00%	0	0,00%
32.150.17 FEIC-FEIV	0	0,00%	0	0,00%	0	0,00%	0	0,00%	0	0,00%
32.150.18 OEAC-OEAV	0	0,00%	0	0,00%	0	0,00%	0	0,00%	0	0,00%
32.150.19 OEIC-OEIV	0	0,00%	0	0,00%	0	0,00%	0	0,00%	0	0,00%
32.150.20 WEAC-WEAV	0	0,00%	0	0,00%	0	0,00%	0	0,00%	0	0,00%
32.150.21 WEIC-WEIV	0	0,00%	0	0,00%	0	0,00%	0	0,00%	0	0,00%
32.150.22 XEAC-XEAV	0	0,00%	0	0,00%	0	0,00%	0	0,00%	0	0,00%
32.150.23 XEIC-XEIV	0	0,00%	0	0,00%	0	0,00%	0	0,00%	0	0,00%
32.150.24 XEMC-XEMV	0	0,00%	0	0,00%	0	0,00%	0	0,00%	0	0,00%
32.150.25 XENC-XENV	0	0,00%	0	0,00%	0	0,00%	0	0,00%	0	0,00%
32.150.26 XETC-XETV	0	0,00%	0	0,00%	0	0,00%	0	0,00%	0	0,00%
32.150.27 YEAC-YEAV	0	0,00%	0	0,00%	0	0,00%	0	0,00%	0	0,00%
32.150.28 YEIC-YEIV	0	0,00%	0	0,00%	0	0,00%	0	0,00%	0	0,00%
32.150.29 YEMC-YEMV	690.401	0,01%	1.140.682	0,03%	2.132.619	0,03%	829.379	0,02%	-1.095.211	-0,01%
32.150.30 YENC-YENV	0	0,00%	0	0,00%	0	0,00%	0	0,00%	0	0,00%
32.150.31 YETC-YETV	0	0,00%	0	0,00%	0	0,00%	0	0,00%	0	0,00%
32.150.32 Otros (identificar)	0	0,00%	0	0,00%	0	0,00%	0	0,00%	0	0,00%
<b>32.150 SUBTOTAL DERIVADOS EXTRANJEROS</b>	<b>16.659.391</b>	<b>0,35%</b>	<b>13.023.689</b>	<b>0,35%</b>	<b>32.394.658</b>	<b>0,39%</b>	<b>10.083.342</b>	<b>0,26%</b>	<b>339.011</b>	<b>0,01%</b>
<b>32.160 TOTAL</b>	<b>651.880.241</b>	<b>14,00%</b>	<b>346.579.296</b>	<b>9,37%</b>	<b>47.642.098</b>	<b>0,56%</b>	<b>-242.897.310</b>	<b>-6,30%</b>	<b>-593.996.770</b>	<b>-7,85%</b>
	32.205	32.210	32.215	32.220	32.225	32.230	32.235	32.240	32.245	32.250

1.5 VALORES Y RENTABILIDAD DE LA CUOTA						
CÓDIGO	CONCEPTO	FONDO TIPO A	FONDO TIPO B	FONDO TIPO C	FONDO TIPO D	FONDO TIPO E
33.100	Valor cuota final del ejercicio actual	60.813,84	51.422,51	55.365,03	39.167,70	45.063,85
33.110	Valor cuota final del ejercicio anterior	49.842,67	44.228,91	52.127,47	40.117,61	48.933,34
33.120	Valor cuota final del ejercicio anterior (actualizado)	52.239,53	46.355,82	54.634,21	42.046,81	51.286,48
33.130	Rentabilidad nominal de la cuota del ejercicio	22,01%	16,26%	6,21%	-2,37%	-7,91%
33.140	Rentabilidad real de la cuota del ejercicio	16,41%	10,93%	1,34%	-6,85%	-12,13%

1.6 NÚMERO DE CUENTAS EJERCICIO ACTUAL						
CÓDIGO	CUENTAS	FONDO TIPO A	FONDO TIPO B	FONDO TIPO C	FONDO TIPO D	FONDO TIPO E
33.200	Número de cuentas de capitalización individual de cotizaciones obligatorias	179.768	135.436	283.823	166.151	139.292
33.205	Número de cuentas de capitalización individual de afiliado voluntario	1.131	806	2.520	2.226	2.233
33.210	Número de cuentas de capitalización individual de cotizaciones voluntarias	110.980	36.579	88.471	25.183	67.459
33.215	Número de cuentas individuales de ahorro previsional voluntario colectivo	207	53	127	11	81
33.220	Número de cuentas de capitalización individual de depósitos convenidos	18.588	5.882	15.125	4.569	11.830
33.230	Número de cuentas de ahorro voluntario	105.510	46.904	134.084	79.822	75.793
33.240	Número de cuentas de ahorro indemnización	3.147	2.906	20.348	1.862	2.991

1.7 DESGLOSE DE LAS CUENTAS DE CAPITALIZACION INDIVIDUAL EJERCICIO ACTUAL						
CÓDIGO	CUENTAS	FONDO TIPO A	FONDO TIPO B	FONDO TIPO C	FONDO TIPO D	FONDO TIPO E
33.300	Número de cuentas de capitalización individual de cotizaciones voluntarias de afiliados	79.593	27.283	65.612	18.631	45.696
33.310	Número de cuentas de capitalización individual de cotizaciones voluntarias de trabajadores no afiliados	31.387	9.296	22.859	6.552	21.763
33.320	Número de cuentas individuales de ahorro previsional voluntario colectivo de afiliados	112	26	71	4	48
33.330	Número de cuentas individuales de ahorro previsional voluntario colectivo de no afiliados	95	27	56	7	33
33.340	Número de cuentas de capitalización individual de depósitos convenidos de afiliados	14.233	4.571	11.957	3.678	8.656
33.350	Número de cuentas de capitalización individual de depósitos convenidos de trabajadores no afiliados	4.355	1.311	3.168	891	3.174

1.8 NÚMERO DE CUENTAS EJERCICIO ANTERIOR						
CÓDIGO	CUENTAS	FONDO TIPO A	FONDO TIPO B	FONDO TIPO C	FONDO TIPO D	FONDO TIPO E
33.400	Número de cuentas de capitalización individual de cotizaciones obligatorias	152.193	114.780	249.099	165.888	196.799
33.405	Número de cuentas de capitalización individual de afiliado voluntario	921	624	2.204	2.169	2.468
33.410	Número de cuentas de capitalización individual de cotizaciones voluntarias	93.459	30.290	74.839	25.503	82.456
33.415	Número de cuentas individuales de ahorro previsional voluntario colectivo	172	45	107	16	115
33.420	Número de cuentas de capitalización individual de depósitos convenidos	15.515	4.795	12.405	4.733	15.874
33.430	Número de cuentas de ahorro voluntario	77.808	35.328	110.189	77.007	89.282
33.440	Número de cuentas de ahorro indemnización	2.850	2.643	19.666	1.897	3.434

1.9 DESGLOSE DE LAS CUENTAS DE CAPITALIZACION INDIVIDUAL EJERCICIO ANTERIOR						
CÓDIGO	CUENTAS	FONDO TIPO A	FONDO TIPO B	FONDO TIPO C	FONDO TIPO D	FONDO TIPO E
33.500	Número de cuentas de capitalización individual de cotizaciones voluntarias de afiliados	65.747	21.574	54.253	19.424	62.160
33.510	Número de cuentas de capitalización individual de cotizaciones voluntarias de trabajadores no afiliados	27.712	8.716	20.586	6.079	20.296
33.520	Número de cuentas individuales de ahorro previsional colectivo de afiliados	100	22	55	9	84
33.530	Número de cuentas individuales de ahorro previsional colectivo de no afiliados	72	23	52	7	31
33.540	Número de cuentas de capitalización individual de depósitos convenidos de afiliados	11.847	3.612	9.674	3.918	12.934
33.550	Número de cuentas de capitalización individual de depósitos convenidos de trabajadores no afiliados	3.668	1.183	2.731	815	2.940



1.10	NUMERO DE CUENTAS ENVIADAS HACIA OTRAS ADMINISTRADORAS O INSTITUCIONES AUTORIZADAS					
EJERCICIO ACTUAL						
CÓDIGO	CUENTAS	FONDO TIPO A	FONDO TIPO B	FONDO TIPO C	FONDO TIPO D	FONDO TIPO E
33.600	Número de cuentas de capitalización individual de cotizaciones obligatorias	6.076	3.462	4.248	274	1.076
33.605	Número de cuentas de capitalización individual de afiliado voluntario	30	2	8	0	0
33.610	Número de cuentas de capitalización individual de cotizaciones voluntarias	56	24	46	4	14
33.615	Número de cuentas individuales de ahorro previsional voluntario colectivo	0	0	0	0	0
33.620	Número de cuentas de capitalización individual de depósitos convenidos	0	0	18	0	0
33.630	Número de cuentas de ahorro voluntario	32	2	24	0	6
33.640	Número de cuentas de ahorro indemnización	28	22	28	0	4

1.11	NUMERO DE CUENTAS RECIBIDAS DESDE OTRAS ADMINISTRADORAS O INSTITUCIONES AUTORIZADAS					
EJERCICIO ACTUAL						
CÓDIGO	CUENTAS	FONDO TIPO A	FONDO TIPO B	FONDO TIPO C	FONDO TIPO D	FONDO TIPO E
33.700	Número de cuentas de capitalización individual de cotizaciones obligatorias	1.030	557	604	42	315
33.705	Número de cuentas de capitalización individual de afiliado voluntario	8	0	2	0	3
33.710	Número de cuentas de capitalización individual de cotizaciones voluntarias	3	3	2	0	8
33.715	Número de cuentas individuales de ahorro previsional voluntario colectivo	0	0	0	0	0
33.720	Número de cuentas de capitalización individual de depósitos convenidos	2	0	0	0	8
33.730	Número de cuentas de ahorro voluntario	1	1	2	0	1
33.740	Número de cuentas de ahorro indemnización	10	10	16	1	7

1.12	NUMERO DE CUENTAS ENVIADAS HACIA OTROS FONDOS DE PENSIONES MISMA ADMINISTRADORA					
EJERCICIO ACTUAL						
CÓDIGO	CUENTAS	FONDO TIPO A	FONDO TIPO B	FONDO TIPO C	FONDO TIPO D	FONDO TIPO E
33.800	Número de cuentas de capitalización individual de cotizaciones obligatorias	134.977	69.684	160.210	45.610	228.774
33.805	Número de cuentas de capitalización individual de afiliado voluntario	742	605	819	312	1.455
33.810	Número de cuentas de capitalización individual de cotizaciones voluntarias	40.916	13.089	33.927	7.382	54.782
33.815	Número de cuentas individuales de ahorro previsional voluntario colectivo	178	12	105	8	232
33.820	Número de cuentas de capitalización individual de depósitos convenidos	7.615	2.146	6.822	1.462	11.689
33.830	Número de cuentas de ahorro voluntario	38.772	13.731	39.130	12.635	54.022
33.840	Número de cuentas de ahorro indemnización	595	419	821	132	1.185

1.13	NUMERO DE CUENTAS RECIBIDAS DESDE OTROS FONDOS DE PENSIONES MISMA ADMINISTRADORA					
EJERCICIO ACTUAL						
CÓDIGO	CUENTAS	FONDO TIPO A	FONDO TIPO B	FONDO TIPO C	FONDO TIPO D	FONDO TIPO E
33.900	Número de cuentas de capitalización individual de cotizaciones obligatorias	308.975	173.003	296.702	74.368	235.270
33.905	Número de cuentas de capitalización individual de afiliado voluntario	1.715	1.378	1.558	486	1.639
33.910	Número de cuentas de capitalización individual de cotizaciones voluntarias	93.977	33.297	60.020	10.462	59.438
33.915	Número de cuentas individuales de ahorro previsional voluntario colectivo	424	51	169	4	245
33.920	Número de cuentas de capitalización individual de depósitos convenidos	17.902	5.728	12.454	1.774	11.469
33.930	Número de cuentas de ahorro voluntario	89.428	35.284	67.726	19.339	56.171
33.940	Número de cuentas de ahorro indemnización	1.380	996	1.451	226	1.478



2.1 CUADRO RECAUDACION DEL TRIMESTRE

50.000 RECAUDACIÓN DEL TRIMESTRE DESDE: JULIO-SEPTIEMBRE 2021 (EN MILES DE PESOS)			
NOMBRE DE LA AFP: AFP CUPRUM S.A.			
R.U.T. : 98.001.000-7			
FECHA: 2021-09-01			
50.100 RECAUDACIÓN POR CONCEPTO	50.110 ABONO MES DE RECAUDACIÓN	50.120 ABONO MES SIGUIENTE AL DE RECAUDACIÓN	50.130 TOTALES
50.140 COTIZACIONES OBLIGATORIAS	282.194.196	6.882.525	289.076.721
50.141 COTIZACIONES VOLUNTARIAS	25.674.326	565.960	26.240.286
50.142 DEPÓSITOS CONVENIDOS	3.002.231	159.317	3.161.548
50.143 DEPÓSITOS DE AHORRO PREVISIONAL VOLUNTARIO	5.099.743	1.055.385	6.155.128
50.144 DEPÓSITOS DE AHORRO VOLUNTARIO	90.905.099	9.139.925	100.045.024
50.145 APORTES DE INDEMNIZACIÓN	28.071	4.189	32.260
50.146 COTIZACIONES DE AFILIADOS VOLUNTARIOS	81.927	13.483	95.410
50.147 DEPÓSITOS DE AHORRO PREVISIONAL VOLUNTARIO COLECTIVO	44.915	7	44.922
50.150 TOTAL RECAUDACIÓN DEL TRIMESTRE	407.030.508	17.820.791	424.851.299
50.160 RECAUDACIÓN NORMAL	398.159.309	15.620.345	413.779.654
50.170 RECAUDACIÓN ATRASADA	8.871.199	2.200.446	11.071.645
50.180 RECAUDACIÓN DE MESES ANTERIORES	12.829.085	0	12.829.085
50.185 RECAUDACIÓN POR INTERNET MODALIDAD ELECTRÓNICA	382.129.885	14.245.176	396.375.061
50.190 RECAUDACIÓN POR INTERNET MODALIDAD MIXTA	17.990.867	590.286	18.581.153
50.195 TOTAL RECAUDACIÓN MANUAL	6.909.756	2.985.329	9.895.085
50.200 RECAUDACIÓN POR MES	50.210 ABONO MES DE RECAUDACIÓN	50.220 ABONO MES SIGUIENTE AL DE RECAUDACIÓN	50.230 TOTALES
50.240 RECAUDACIÓN DEL PRIMER MES	142.623.445	2.910.683	145.534.128
50.250 RECAUDACIÓN DEL SEGUNDO MES	138.444.630	2.825.400	141.270.030
50.260 RECAUDACIÓN DEL TERCER MES	135.286.198	2.760.943	138.047.141
50.270 TOTAL RECAUDACIÓN DEL TRIMESTRE	416.354.273	8.497.026	424.851.299
50.300 INSTITUCIONES RECAUDADORAS			50.320 TOTAL RECAUDACION
50.300 OFICINAS PROPIAS	50.311 INSTITUCIONES FINANCIERAS	50.312 OTRAS INSTITUCIONES	DEL TRIMESTRE
0	422.803.914	2.047.385	424.851.299

50.400 DESTINO FINAL DE LA RECAUDACIÓN	50.140 DURANTE EL MISMO MES DE LA RECAUDACIÓN	50.420 DURANTE EL MES SIGUIENTE AL DE RECAUDACIÓN	50.430 TOTALES
<b>50.500 RECAUDACIÓN DEL PRIMER MES</b>			
50.510 A CUENTAS PERSONALES	141.135.750	2.880.335	144.016.085
50.520 A REZAGOS	1.487.015	30.347	1.517.362
50.530 A TRASPASAR O TRANSFERIR A OTRAS ENTIDADES	681	0	681
50.540 PASIVO EXIGIBLE	0	111.277	111.277
<b>50.550 TOTAL RECAUDACIÓN DEL PRIMER MES</b>	<b>142.623.446</b>	<b>3.021.959</b>	<b>145.645.405</b>
<b>50.600 RECAUDACIÓN DEL SEGUNDO MES</b>			
50.610 A CUENTAS PERSONALES	136.960.484	2.795.125	139.755.609
50.620 A REZAGOS	1.483.466	30.274	1.513.740
50.630 A TRASPASAR O TRANSFERIR A OTRAS ENTIDADES	681	0	681
50.640 PASIVO EXIGIBLE	0	281.560	281.560
<b>50.650 TOTAL RECAUDACIÓN DEL SEGUNDO MES</b>	<b>138.444.631</b>	<b>3.106.959</b>	<b>141.551.590</b>
<b>50.700 RECAUDACIÓN DEL TERCER MES</b>			
50.710 A CUENTAS PERSONALES	133.836.868	2.731.378	136.568.246
50.720 A REZAGOS	1.448.648	29.564	1.478.212
50.730 A TRASPASAR O TRANSFERIR A OTRAS ENTIDADES	683	0	683
50.740 PASIVO EXIGIBLE	0	346.999	346.999
<b>50.750 TOTAL RECAUDACIÓN DEL TERCER MES</b>	<b>135.286.199</b>	<b>3.107.941</b>	<b>138.394.140</b>

**2.2 CUADRO DE COTIZACIONES, DEPOSITOS Y APORTES DECLARADOS Y NO PAGADOS**

51.100 CUADRO DE COTIZACIONES, DEPOSITOS Y APORTES DECLARADOS Y NO PAGADOS AL MES DE SEPTIEMBRE DE 2021

**NOMBRE DE LA AFP:** AFP CUPRUM S.A.

**RUT:** 76.240.079-0

**FECHA: 2021-09-30** (Cifras en miles de Pesos)

PERIODO DECLARACIÓN ANTERIOR (Segun Timbre de caja) CODIGO	SALDO INICIAL Y GENERACIÓN	PAGOS DEL MES		SALDO NOMINAL	SALDO ACTUALIZADO	CANTIDAD PLANILLAS	CANTIDAD RESOLUCIONES	CANTIDAD JUICIOS	CANTIDAD EMPLEADORES	CANTIDAD AFILIADOS
		PREJUDICIAL	JUDICIAL							
51.101 12 meses o más	27.335.674	19.603	49.835	27.266.236	614.979.043	258.612	112.260	96.402	38.446	498.051
51.102 11 meses	242.350	3.235	2.807	236.308	312.565	846	447	447	676	1.939
51.103 10 meses	204.759	5.008	1.416	198.335	256.008	787	410	410	622	1.642
51.104 9 meses	263.825	4.478	6.139	253.208	318.516	779	432	432	621	1.792
51.105 8 meses	238.324	3.106	4.469	230.749	282.876	713	480	480	588	1.623
51.106 7 meses	270.944	2.812	5.717	262.415	314.374	711	458	456	569	1.798
51.107 6 meses	255.396	4.135	8.146	243.115	285.127	721	481	481	593	1.578
51.108 5 meses	288.918	4.414	13.571	270.933	309.839	736	491	490	603	1.801
51.109 4 meses	295.965	19.783	10.875	265.307	296.958	903	544	226	717	1.939
51.110 3 meses	395.661	23.743	30.335	341.583	373.502	997	614	232	788	2.305
51.111 2 meses	410.024	55.817	33.428	320.779	342.188	1.173	70	69	939	2.367
51.112 1 mes	961.204	565.495	15.512	380.197	397.175	1.528	126	115	1.228	2.654
51.113 mes en curso	1.507.384	596.905	0	910.479	925.504	3.259	5	4	2.561	6.056
51.120 totales	32.670.428	1.308.534	182.250	31.179.644	619.393.675	271.765	115.119	98.685	41.164	525.545

**2.3 CUADRO DE COTIZACIONES, DEPOSITOS Y APORTES DECLARADOS Y NO PAGADOS CLASIFICADOS POR ACTIVIDADES ECONÓMICAS Y REGIONES GEOGRÁFICAS**

51.200 CUADRO DE COTIZACIONES, DEPOSITOS Y APORTES DECLARADOS Y NO PAGADOS CLASIFICADOS POR ACTIVIDADES ECONÓMICAS Y REGIONES GEOGRÁFICAS AL MES DE SEPTIEMBRE DE 2021																		
NOMBRE DE LA AFP:		AFP CUPRUM S.A.																
RUT:		76.240.079-0																
FECHA: 2021-09-30		(Cifras en miles de Pesos)																
CLASIFICADOR DE ACTIVIDADES ECONÓMICAS		DISTRIBUCIÓN POR REGIONES GEOGRÁFICAS																
CÓDIGO	UNIDADES PRODUCTIVAS	I	II	III	IV	V	VI	VII	VIII	IX	X	XI	XII	XIII	XIV	XV	XVI	TOTAL
51.201	AGRICULTURA, GANADERÍA, CAZA Y SILVICULTURA	19.499	46.005	826.372	709.857	800.099	1.223.441	1.514.788	2.236.422	449.773	737.951	15.372	59.342	1.496.571	200.058	30.684	50.139	10.416.373
51.202	PESCA	185.555	480.649	114.610	1.102.428	1.158.582	7.177	57.014	969.430	4.191	1.884.460	19.852	442.248	1.257.821	19.202	162.887	0	7.866.106
51.203	EXPLOTACIÓN DE MINAS Y CANTERAS	416.738	1.693.517	4.194.773	2.284.249	385.518	496.457	251.844	916.621	45.127	96.606	12.197	20.234	4.750.240	13	85.218	7.177	15.656.529
51.204	INDUSTRIAS MANUFACTURERAS NO METÁLICAS	453.055	1.452.125	1.050.708	1.299.258	2.929.610	1.709.356	1.314.242	6.014.672	2.153.460	2.903.630	252.664	199.654	36.274.119	1.441.768	396.877	10.040	59.855.238
51.205	INDUSTRIAS MANUFACTURERAS METÁLICAS	5.079.066	6.501.759	405.661	1.767.939	3.338.585	1.466.430	819.559	7.445.950	1.132.915	1.878.399	69.987	36.099	28.606.382	224.485	1.405.735	1.682	60.180.633
51.206	SUMINISTRO DE ELECTRICIDAD, GAS Y AGUA	120	31.082	1.820	78.546	9.771	5.338	7.589	21.166	8.311	3.699	0	327	104.199	11.055	4.653	220	287.896
51.207	CONSTRUCCIÓN	1.776.785	14.862.803	2.102.357	2.986.860	5.593.632	1.827.679	1.565.833	10.191.497	2.561.851	3.029.022	115.902	267.130	43.056.270	704.804	302.567	19.681	90.964.673
51.208	COMERCIO AL POR MAYOR Y MENOR; REP.VEHICULOS AUTOMOTORES/ENSERES DOMÉSTICOS	2.358.980	9.729.737	2.423.927	1.716.552	7.543.732	3.532.326	1.864.335	8.737.066	2.461.710	4.403.561	193.601	686.454	54.448.741	587.155	442.717	6.351	101.136.945
51.209	HOTELES Y RESTAURANTES	218.665	1.306.626	108.650	741.360	1.637.297	458.041	180.812	1.258.000	424.724	900.784	15.194	322.578	5.669.032	110.340	47.409	396	13.399.908
51.210	TRANSPORTE, ALMACENAMIENTO Y COMUNICACIONES	808.116	6.393.193	678.369	891.012	3.969.582	2.157.386	973.851	4.602.381	598.584	4.069.148	307.305	320.663	21.244.997	487.470	267.150	8.035	47.777.242
51.211	INTERMEDIACIÓN FINANCIERA	46.763	1.099.812	262.307	217.408	913.409	443.895	92.238	474.680	30.817	79.978	32.995	8.749	5.784.865	25.628	4.013	0	9.517.557
51.212	ACTIVIDADES INMOBILIARIAS, EMPRESARIALES Y DE ALQUILER	946.992	7.652.978	1.308.911	2.151.196	7.303.424	1.178.424	2.211.980	6.760.230	1.473.961	2.487.666	89.534	252.015	57.725.848	308.520	159.810	1.883	92.013.372
51.213	ADMINISTRACIÓN PÚBLICA Y DEFENSA; PLANES DE SEGURIDAD SOCIAL, AFILIACIÓN OBLIGATORIA	1.290	38.399	75.183	137.165	29.130	16.705	1.224.824	508.775	1.977	124.145	222	49	179.592	614.295	743	4.378	2.956.872
51.214	ENSEÑANZA	345.433	1.952.272	889.148	398.683	4.498.996	4.669.609	598.772	1.563.066	3.755.783	1.419.609	196	21.849	22.265.788	1.035.902	42.314	30.116	43.487.536
51.215	SERVICIOS SOCIALES Y DE SALUD	22.462	245.611	1.305.607	71.316	635.936	254.999	139.580	213.682	547.630	185.868	0	4.873	8.946.648	24.794	4.331	4.713	12.608.050
51.216	OTRAS ACTIVIDADES DE SERVICIOS COMUNITARIAS, SOCIALES Y PERSONALES	587.687	5.526.159	2.862.584	3.376.328	3.508.665	3.288.942	1.533.696	3.047.336	952.097	2.943.089	54.940	466.717	22.808.147	161.853	87.650	19.893	51.225.783
51.217	CONSEJO DE ADMINISTRACIÓN DE EDIFICIOS Y CONDOMINIOS	0	8.034	32	10.187	1.134	0	0	1.578	0	0	0	0	21.997	0	0	0	42.962
51.218	ORGANIZACIONES Y ÓRGANOS EXTRATERRITORIALES	0	0	0	0	0	0	0	0	0	0	0	0	0	0	0	0	0
51.220	TOTALES	13.267.206	59.020.761	18.611.019	19.940.344	44.257.102	22.736.205	14.350.957	54.962.552	16.602.911	27.147.615	1.179.961	3.108.981	314.641.257	5.957.342	3.444.758	164.704	619.393.675

2.4 CUADRO DE COTIZACIONES, DEPOSITOS NO PAGADOS NI DECLARADOS

51.300 COTIZACIONES, DEPOSITOS NO PAGADOS NI DECLARADOS AL MES DE SEPTIEMBRE DE 2021

NOMBRE DE LA AFP: AFP CUPRUM S.A.

RUT: 76.240.079-0

FECHA: 2021-09-30 (Cifras en miles de Pesos)

PERIODO DECLARACIÓN ANTERIOR (Segun Timbre de caja) CODIGO	SALDO INICIAL Y GENERACIÓN	PAGOS DEL MES		ACLARACIONES	SALDO NOMINAL	SALDO ACTUALIZADO	CANTIDAD RESOLUCIONES	CANTIDAD JUICIOS	CANTIDAD EMPLEADORES	CANTIDAD AFILIADOS
		PREJUDICIAL	JUDICIAL							
51.301 12 meses o más	23.386.974	1.444	16.787	201.182	23.167.561	114.790.180	36.165	31.853	21.563	363.914
51.302 11 meses	360.731	121	138	6.245	354.227	509.095	2.162	1.831	4.128	4.655
51.303 10 meses	385.310	179	157	7.052	377.922	528.977	1.961	1.634	4.156	4.672
51.304 9 meses	392.466	152	212	7.581	384.521	523.755	1.833	1.505	4.297	4.813
51.305 8 meses	395.323	118	119	7.386	387.700	512.812	1.670	1.347	4.307	4.823
51.306 7 meses	410.370	359	421	7.834	401.756	518.546	1.471	1.150	4.335	4.873
51.307 6 meses	422.815	522	373	8.624	413.296	519.885	1.259	951	4.262	4.806
51.308 5 meses	441.124	372	2	9.219	431.531	529.014	1.140	827	4.373	4.971
51.309 4 meses	453.075	1.308	0	9.841	441.926	529.427	1.003	701	4.502	5.112
51.310 3 meses	463.059	3.038	0	10.041	449.980	527.736	741	440	4.583	5.210
51.311 2 meses	476.730	1.537	0	11.774	463.419	529.966	519	227	4.634	5.276
51.312 1 mes	461.176	3.085	0	13.111	444.980	498.067	344	60	4.594	5.179
51.313 mes en curso	520.569	5.102	0	67.740	447.727	489.545	196	1	4.754	5.316
51.320 totales	28.569.722	17.337	18.209	367.630	28.166.546	121.007.005	36.188	31.874	24.630	423.620

**2.5 CUADRO DE COTIZACIONES, DEPOSITOS Y APORTES NO PAGADOS NI DECLARADOS CLASIFICADOS POR ACTIVIDADES ECONÓMICAS Y REGIONES GEOGRÁFICAS**

51.400 CUADRO DE COTIZACIONES, DEPOSITOS Y APORTES NO PAGADOS NI DECLARADOS CLASIFICADOS POR ACTIVIDADES ECONÓMICAS Y REGIONES GEOGRÁFICAS AL MES DE SEPTIEMBRE DE 2021																		
<b>NOMBRE DE LA AFP:</b>		AFP CUPRUM S.A.																
<b>RUT:</b>		76.240.079-0																
<b>FECHA: 2021-09-30</b>		(Cifras en miles de Pesos)																
CLASIFICADOR DE ACTIVIDADES ECONÓMICAS		DISTRIBUCIÓN POR REGIONES GEOGRÁFICAS																
CÓDIGO	UNIDADES PRODUCTIVAS	I	II	III	IV	V	VI	VII	VIII	IX	X	XI	XII	XIII	XIV	XV	XVI	TOTAL
51.401	AGRICULTURA, GANADERÍA, CAZA Y SILVICULTURA	23.909	36.527	44.910	88.489	212.269	254.838	266.410	222.336	91.495	201.430	9.640	12.704	1.055.209	41.618	5.580	14.309	2.581.673
51.402	PESCA	1.117	4.075	757	0	18.095	424	35.734	17.423	1.544	203.178	29.840	8.708	190.978	0	14.138	287	526.298
51.403	EXPLOTACIÓN DE MINAS Y CANTERAS	224.398	466.652	139.229	93.421	33.828	34.488	4.137	26.728	2.547	9.964	156	5.767	700.841	1.338	6.754	117	1.750.365
51.404	INDUSTRIAS MANUFACTURERAS NO METÁLICAS	73.578	531.952	271.402	357.308	475.364	163.713	111.464	428.066	77.494	408.248	16.880	75.769	7.206.193	26.468	3.678	5.754	10.233.331
51.405	INDUSTRIAS MANUFACTURERAS METÁLICAS	103.336	415.307	107.672	156.573	113.979	127.915	50.057	255.512	54.703	233.249	2.557	40.829	3.366.198	8.978	10.271	628	5.047.764
51.406	SUMINISTRO DE ELECTRICIDAD, GAS Y AGUA	1.832	12.794	220	3.899	17.442	7.470	2.696	25.865	4.723	8.955	0	9.752	138.698	0	0	720	235.066
51.407	CONSTRUCCIÓN	550.220	1.497.618	335.673	427.658	839.873	298.361	272.373	836.222	159.972	321.459	27.595	69.578	6.843.253	32.396	17.776	23.696	12.553.723
51.408	COMERCIO AL POR MAYOR Y MENOR; REP.VEHICULOS AUTOMOTORES/ENSERES DOMÉSTICOS	604.418	1.550.515	116.130	462.369	1.150.701	352.381	317.202	663.646	125.563	552.714	95.464	60.671	13.832.200	85.609	50.821	8.025	20.028.429
51.409	HOTELES Y RESTAURANTES	107.514	337.002	38.489	89.582	230.706	90.858	45.793	119.876	21.789	96.130	61.034	46.711	1.552.916	11.848	16.710	1.343	2.868.301
51.410	TRANSPORTE, ALMACENAMIENTO Y COMUNICACIONES	273.050	734.360	122.246	189.692	451.090	142.778	50.556	235.696	217.368	408.120	68.820	15.350	4.837.350	32.376	23.260	8.037	7.810.149
51.411	INTERMEDIACIÓN FINANCIERA	37.043	105.466	7.436	98.381	116.146	49.814	37.103	115.240	29.469	69.391	1.132	3.364	5.092.325	2.507	2.850	1.350	5.769.017
51.412	ACTIVIDADES INMOBILIARIAS, EMPRESARIALES Y DE ALQUILER	179.658	1.177.444	165.635	481.712	926.206	366.388	123.913	815.174	96.046	293.102	26.081	30.407	16.757.322	27.889	16.775	13.290	21.497.042
51.413	ADMINISTRACIÓN PÚBLICA Y DEFENSA; PLANES DE SEGURIDAD SOCIAL, AFILIACIÓN OBLIGATORIA	31.714	77.101	16.061	228.500	233.848	222.659	274.826	183.861	126.907	55.386	9.890	2.728	972.762	31.200	43.131	2.624	2.513.198
51.414	ENSEÑANZA	71.327	252.935	40.648	50.911	335.273	464.301	113.628	198.146	122.405	96.695	6.583	25.786	1.524.137	21.827	374	10.361	3.335.337
51.415	SERVICIOS SOCIALES Y DE SALUD	162.932	200.990	5.651	20.588	150.159	157.807	13.995	287.144	134.676	72.873	1.328	11.267	1.709.816	13.237	22.983	9.042	2.974.488
51.416	OTRAS ACTIVIDADES DE SERVICIOS COMUNITARIAS, SOCIALES Y PERSONALES	385.445	1.286.014	336.114	601.960	1.150.199	435.363	337.670	874.507	283.836	409.000	168.828	78.538	14.589.836	71.051	46.515	52.234	21.107.110
51.417	CONSEJO DE ADMINISTRACIÓN DE EDIFICIOS Y CONDOMINIOS	119	1.782	272	4.080	6.543	7.280	790	10.876	319	1.759	0	0	110.143	620	51	0	144.634
51.418	ORGANIZACIONES Y ÓRGANOS EXTRATERRITORIALES	0	704	0	0	17.071	0	1.664	1.787	0	0	0	0	9.854	0	0	0	31.080
51.420	TOTALES	2.831.610	8.689.238	1.748.545	3.355.123	6.478.792	3.176.838	2.060.011	5.318.105	1.550.856	3.441.653	525.828	497.929	80.490.031	408.962	281.667	151.817	121.007.005

I

**FONDOS DE PENSIONES CUPRUM**  
**NOTAS A LOS ESTADOS FINANCIEROS**  
**AL 30 DE SEPTIEMBRE DE 2021 Y 2020**

## INDICE

CONTENIDO	PAGINA
NOTA 1. ASPECTOS LEGALES DE LOS FONDOS DE PENSIONES	02
NOTA 2. RESUMEN DE CRITERIOS CONTABLES APLICADOS	02
NOTA 3. CAMBIOS CONTABLES	04
NOTA 4. VALORES POR DEPOSITAR Y EN TRANSITO	04
NOTA 5. DIVERSIFICACION DE LA CARTERA DE INVERSIONES	06
NOTA 6. CUSTODIA DE LAS CARTERAS DE INVERSIONES	07
NOTA 7. EXCESOS Y DEFICIT DE INVERSION	09
NOTA 8. CARGOS EN CUENTAS CORRIENTES BANCARIAS	19
NOTA 9. RECAUDACION CLASIFICADA	19
NOTA 10. DESCUADRATURAS MENORES EN PLANILLAS DE RECAUDACION	20
NOTA 11. RECAUDACION POR ACLARAR	21
NOTA 12. TRANSFERENCIAS CON EL ANTIGUO SISTEMA PREVISIONAL	21
NOTA 13. BENEFICIOS	22
NOTA 14. RETIROS DE AHORRO	23
NOTA 15. DIFERENCIAS POR ACLARAR	23
NOTA 16. DEVOLUCION A EMPLEADORES Y AFILIADOS POR PAGOS EN EXCESO	24
NOTA 17. COMISIONES DEVENGADAS	24
NOTA 18. IMPUESTOS RETENIDOS	26
NOTA 19. PROVISION, IMPUESTOS Y OTROS	27
NOTA 20. ENCAJE	27
NOTA 21. CONSIGNACIONES DE EMPLEADORES ENVIADAS POR LOS TRIBUNALES	28
NOTA 22. PATRIMONIO DE LOS FONDOS DE PENSIONES	29
NOTA 23. COTIZACIONES IMPAGAS	33
NOTA 24. VALOR DE LA CUOTA	33
NOTA 25. CHEQUES PROTESTADOS DE COTIZACIONES PARA LOS FONDOS DE PENSIONES	34
NOTA 26. ESTADO DE VARIACION PATRIMONIAL	34
NOTA 27. BONOS DE RECONOCIMIENTO	37
NOTA 28. PRIMAS DEL SEGURO DE INVALIDEZ Y SOBREVIVENCIA	39
NOTA 29. HECHOS POSTERIORES	43
NOTA 30. HECHOS RELEVANTES	43



**FONDOS DE PENSIONES CUPRUM  
NOTAS EXPLICATIVAS A LOS ESTADOS FINANCIEROS  
AL 30 DE SEPTIEMBRE DE 2021 Y 2020  
(EN MILES DE PESOS)**

**NOTA 1. ASPECTOS LEGALES DE LOS FONDOS DE PENSIONES**

**a) Razón social de la Administradora.**

Administradora de Fondos de Pensiones Cuprum S.A.

**b) Constitución de la Sociedad Administradora.**

A.F.P. Cuprum S.A., antes denominada A.F.P. Argentum S.A. (ex Principal Institutional Chile S.A.), se constituyó como sociedad anónima cerrada con fecha 4 de octubre de 2012, según escritura pública otorgada ante el notario de Santiago don Eduardo Avello Concha, cuyo extracto se inscribió a fojas 69983, N° 48682 del Registro de Comercio de Bienes Raíces de Santiago del 2012, y fue publicado en la edición electrónica del Diario Oficial, ejemplar N°40.379 con fecha 6 de octubre de 2012.

**c) Resolución e inicio de actividades de la Administradora**

A.F.P. Cuprum S.A., antes denominada A.F.P. Argentum S.A. (ex Principal Institutional Chile S.A.), se constituyó como sociedad anónima cerrada con fecha 4 de octubre de 2012, según escritura pública otorgada ante el notario de Santiago don Eduardo Avello Concha, cuyo extracto se inscribió a fojas 69983, N° 48682 del Registro de Comercio de Bienes Raíces de Santiago del 2012, y fue publicado en la edición electrónica del Diario Oficial, ejemplar N°40.379 con fecha 6 de octubre de 2012.

**d) Objeto de la Sociedad Administradora.**

El objeto exclusivo de la Sociedad es administrar, en los términos del Decreto Ley N° 3.500 de 1980 y sus modificaciones, los Fondos de Pensiones tipo A, B, C, D y E, y otorgar y administrar las prestaciones y beneficios que establece el mencionado cuerpo legal. Asimismo, éste último les permite a las Administradoras invertir en sociedades que complementen su giro, permitiéndoles constituir Sociedades Anónimas Filiales y Sociedades Anónimas constituidas como Empresas de Depósitos de Valores.

**e) Objeto de los Fondos de Pensiones en conformidad al D.L. N° 3.500**

.3254

Otorgar los beneficios y prestaciones de acuerdo al Decreto Ley N° 3.500 y sus modificaciones.

**f) Fusión de los Fondos de Pensiones**

Desde la formación de la Administradora, ni ella ni los fondos de pensiones que administra se han fusionado.

**g) Fusión de la Administradora**

Mediante Resolución N° E-221-2015, emitida con fecha 2 de enero de 2015, la Superintendencia de Pensiones autorizó la fusión de la Administradora de Fondos de Pensiones Argentum S.A. con Administradora de Fondos de Pensiones Cuprum S.A., por incorporación de la segunda a la primera, que la absorbe, pasando la continuadora legal a denominarse "Administradora de Fondos de Pensiones Cuprum S.A.". Dicha Resolución estableció que la fusión ha tenido plenos efectos a contar del 1 de enero de 2015, fecha en que se disolvió la Administradora de Fondos de Pensiones Cuprum S.A., sociedad inscrita en el Registro de Valores de la Superintendencia de Valores y Seguros con el N° 107. La Resolución establece que ella debe publicarse en el Diario Oficial dentro de los 15 días siguientes a la fecha de su dictación

**NOTA 2. RESUMEN DE CRITERIOS CONTABLES APLICADOS**

**a) Generales**

Los estados financieros al 30 de septiembre de 2021 y 2020 han sido preparados de acuerdo a las normas impartidas por la Superintendencia de Pensiones, y en lo no regulado por ésta, conforme a lo establecido por la Superintendencia de Valores y Seguros. En aquellas materias no reguladas por los Organismos antes indicados, se aplicará los principios y normas contables generalmente aceptadas en Chile.

**b. Período cubierto por los estados financieros**

El presente período para los Fondos A, B, C, D y E, corresponde al período comprendido entre el 1 de enero y el 30 de septiembre de 2021. El ejercicio anterior, con el cual se efectúa la comparación, comprende el período entre el 1 de enero y el 30 de septiembre de 2020, para los mismos fondos.

**c. Estados financieros comparativos**

Los estados financieros presentados incluyen, además de las cifras al 30 de septiembre de 2021, aquellas correspondientes al 30 de septiembre de 2020 :

**d) Valoración de inversiones**

- d.1 De acuerdo a lo dispuesto en el artículo 45 del D.L. 3.500 de 1980, los recursos de los Fondos de Pensiones deberán ser invertidos en los siguientes instrumentos financieros:
- a. Títulos emitidos por la Tesorería General de la República o por el Banco Central de Chile, letras de créditos emitidas por los Servicios Regionales y Metropolitano de Vivienda y Urbanismo, Bonos de Reconocimiento emitidos por el Instituto de Normalización Previsional u otras Instituciones de Previsión y otros títulos emitidos o garantizados por el Estado de Chile;
  - b. Depósitos a plazo, bonos y otros títulos representativos de captaciones, emitidos por instituciones financieras;
  - c. Títulos garantizados por instituciones financieras;
  - d. Letras de crédito emitidas por instituciones financieras;
  - e. Bonos de empresas públicas y privadas;
  - f. Bonos de empresas públicas y privadas canjeables por acciones, a que se refiere el artículo 121 de la ley N° 18.045;
  - g. Acciones de sociedades anónimas abiertas;
  - h. Cuotas de fondos mutuos y cuotas de fondos de inversión públicos regidos por la Ley N° 20.712
  - i. Efectos de comercio emitidos por empresas públicas y privadas;
  - j. Títulos de crédito, valores o efectos de comercio, emitidos o garantizados por Estados extranjeros, bancos centrales o entidades bancarias extranjeras o internacionales; acciones y bonos emitidos por empresas extranjeras, y cuotas de participación emitidas por Fondos Mutuos y Fondos de Inversión extranjeros que se transen habitualmente en los mercados internacionales y que cumplan a lo menos con las características que señale el Régimen de Inversión de los Fondos de Pensiones a que se refiere el inciso vigésimo cuarto del artículo 45 del D.L N° 3.500. A su vez, para efectos de la inversión extranjera, las Administradoras, con los recursos de los Fondos de Pensiones, podrán invertir en títulos representativos de índices de instrumentos financieros, depósitos de corto plazo y en valores extranjeros del título XXIV de la ley N° 18.045 que se transen en un mercado secundario formal nacional; y celebrar contratos de préstamos de activos; todo lo cual se efectuará en conformidad a las condiciones que señale el citado Régimen. Asimismo, para los efectos antes señalados, podrán invertir en otros valores e instrumentos financieros, realizar operaciones y celebrar contratos de carácter financiero, que autorice la Superintendencia, previo informe del Banco Central de Chile, y bajo las condiciones que establezca el Régimen de Inversión;
  - k. Vehículos para llevar a cabo inversión en activos de capital privado y deuda privada extranjeros, operaciones de coinversión en capital y deuda privada en el extranjero, acciones de sociedades anónimas nacionales cerradas, sociedades por acciones (SpA) nacionales y sociedades en comandita por acciones nacionales, mutuos hipotecarios endosables, bienes raíces nacionales no habitacionales para celebrar contratos de arrendamiento con opción de compra (leasing), participaciones en convenios de créditos (créditos sindicados) y bienes raíces nacionales no habitacionales para renta;
  - l. Bonos emitidos por fondos de inversión regulados por la ley N° 20.712;
  - m. Otros instrumentos de oferta pública, cuyos emisores sean fiscalizados por la Comisión para el Mercado Financiero o CMF. o la Superintendencia de Bancos e Instituciones Financieras, según corresponda, que autorice la Superintendencia de Pensiones, previo informe del Banco Central de Chile;
  - n. Operaciones con instrumentos derivados que cumplan con las características señaladas en el inciso duodécimo del artículo 45 del D.L. N° 3.500 y en el Régimen de Inversión; y
  - o. Operaciones o contratos que tengan como objeto el préstamo o mutuo de instrumentos financieros de emisores nacionales, pertenecientes a los Fondos de Pensiones, y que cumplan con las características señaladas mediante norma de carácter general, que dicte la Superintendencia.

Los recursos de los Fondos de Pensiones Tipo A, B, C, D, y E podrán invertirse en los instrumentos, efectuar las operaciones y celebrar contratos señalados en las letras a. a la o. anteriormente.

- d.2 Los instrumentos señalados en el punto d.1) precedente, se valorizarán de acuerdo a las normas vigentes emitidas por la Superintendencia de Pensiones a través del Compendio Título III del Libro IV.

**e. Patrimonio de los Fondos de Pensiones**

Cada Fondo de Pensiones es un patrimonio independiente y distinto del patrimonio de la Administradora, el cual está constituido por los valores recaudados en las cuentas de capitalización individual por concepto de cotizaciones previsionales obligatorias y voluntarias (Art. 17 y 20 del D.L. 3.500, respectivamente); y de afiliados voluntarios ( Art. 92 J del D.L. N° 3.500), y depósitos convenidos ( Art. 20 del D.L. 3.500), los depósitos voluntarios efectuados por dichos afiliados en las cuentas de ahorro voluntario (Art. 21 del D.L. 3.500); los depósitos de ahorro previsional voluntario colectivo ( Art. 20 F del D.L. N° 3.500) los aportes de indemnización efectuados por los empleadores en las cuentas de ahorro de indemnización (Art. 7, ley 19.010); los aportes adicionales y contribuciones que deba efectuar la Administradora, en conformidad a lo señalado en el artículo 53 del D.L. 3.500; los Bonos de Reconocimiento y sus complementos que se hubieren hecho efectivos, y la rentabilidad de las inversiones realizadas con los recursos de los Fondos de Pensiones. De estos montos se deducen: las comisiones de la Administradora; las pensiones y otras prestaciones que hubieran sido otorgadas a los afiliados, según lo establecido en el D.L. 3.500, y los retiros efectuados con cargo a las cuentas de capitalización individual de cotizaciones voluntarias, cuentas de ahorro voluntario y a las cuentas de ahorro de indemnización.

### NOTA 3. CAMBIOS CONTABLES

Durante el período 2021, no hubo cambios contables respecto al período 2020.

### NOTA 4. VALORES POR DEPOSITAR Y EN TRANSITO

#### a. Valores por depositar

Corresponde al saldo de aquellos valores recibidos con posterioridad al cierre bancario y que deben ser depositados al día siguiente, en las cuentas corrientes bancarias nacionales y extranjeras de los Fondos de Pensiones. Además, se incluyen aquellos valores que a futuro serán cargados en las correspondientes cuentas de activo de los Fondos, según instrucciones impartidas por la Superintendencia.

#### AL 30 DE SEPTIEMBRE DE 2021

BANCOS DESTINATARIOS	FONDO TIPO A M\$	FONDO TIPO B M\$	FONDO TIPO C M\$	FONDO TIPO D M\$	FONDO TIPO E M\$
Banco Recaudación:					
- Recaudación	0	0	0	0	0
1) Subtotal Banco Recaudación	0	0	0	0	0
Banco Inversiones Nacionales					
- Vencimiento BRP	0	0	26.898	30.154	0
- Dividendo CFICGGI2-E	92.065	68.552	174.687	71.777	0
- Dividendo CFICIPII-E	345.351	282.208	487.099	173.964	0
- Corte Cupon BLATM-E	13.420	402.605	812.725	402.605	2.147
- Reintegro devolucion pago en excesos (operaciones)	0	0	0	1.701	0
- Retención 4%	1.658	27.598	799.488	451.864	824.476
2) Subtotal Banco Inversiones Nacionales	452.494	780.963	2.300.897	1.132.065	826.623
Banco Inversiones extranjeras					
- Dividendo US78462F1030	212.064	277.071	5.963	943	149
- Dividendo US9229083632	3.640	29.861	4.091	0	28.526
- Corte Cupon USG53770AC05	0	56.252	112.503	56.252	0
3) Subtotal Banco Inversiones Extranjeras	215.704	363.184	122.557	57.195	28.675
4) Subtotal Banco Inversiones	668.198	1.144.147	2.423.454	1.189.260	855.298
Banco Retiros de Ahorro Voluntario					
5) Subtotal Banco Retiros de Ahorro Voluntario	0	0	0	0	0
Banco Retiros de Ahorro de indemnización					
6) Subtotal Banco Retiros de Ahorro de Indemnización	0	0	0	0	0
7) Subtotal Banco Retiros de Ahorro	0	0	0	0	0
Banco Pago de Beneficios					
- Reintegro futuros pensionados	0	0	27.127		
8) Subtotal Banco Pago de Beneficios	0	0	27.127	0	0
Banco Pago de Ahorro Previsional Voluntario					
9) Subtotal Banco Pago de Ahorro Previsional Voluntario	0	0	0	0	0
Otros valores por depositar					
10) Subtotal Otros valores por depositar	0	0	0	0	0
<b>11) Total valores por depositar</b>	<b>668.198</b>	<b>1.144.147</b>	<b>2.450.581</b>	<b>1.189.260</b>	<b>855.298</b>

AL 30 DE SEPTIEMBRE DE 2020

BANCOS DESTINATARIOS	FONDO TIPO A M\$	FONDO TIPO B M\$	FONDO TIPO C M\$	FONDO TIPO D M\$	FONDO TIPO E M\$
Banco Recaudación:					
- Recaudación	0	0	0	0	0
1) Subtotal Banco Recaudación	0	0	0	0	0
Banco Inversiones Nacionales					
- Vencimiento BRP	26.993	0	0	29.833	157.315
-Movimiento según Dictamen(operaciones)	0	0	0	0	4.784
- Dividendo CFICGPEP-E	12.939	10.778	14.647	3.180	0
- Retiro de ahorro(operaciones)	0	0	0	0	0
- Reintegro beneficios (operaciones)	0	0	2.665	0	0
- Corte Cupon	0	0	0	0	0
- Circular 1422	0	0	0	0	0
- Cambio de fondo (operaciones)		45	0	0	0
- Reversa impuesto APV(operaciones)	0	0	0	0	0
-Devolucion de comisiones (operaciones)	0	0	0	998	1.755
- Retención 4%	4.844	75.360	795.991	488.743	976.879
2) Subtotal Banco Inversiones Nacionales	44.776	86.183	813.303	522.754	1.140.733
Banco Inversiones extranjeras					
- Dividendos US78462f1030	23.978	250	704	2.747	131.630
- Dividendos US9229087690	122.051	30.512	0	0	0
- Dividendos US2332035870	0	0	0	920	0
- Dividendos US9229083632	0	277	309	0	67.809
- Corte Cupón no realizado	0	27.456	54.912	27.456	0
- Conversion moneda Extranjera	782.142	1.564.285	775.288	0	4.258.371
3) Subtotal Banco Inversiones Extranjeras	928.171	1.622.780	831.213	31.123	4.457.810
4) Subtotal Banco Inversiones	972.947	1.708.963	1.644.516	553.877	5.598.543
Banco Retiros de Ahorro Voluntario					
5) Subtotal Banco Retiros de Ahorro Voluntario	0	0	0	0	0
Banco Retiros de Ahorro de indemnización					
6) Subtotal Banco Retiros de Ahorro de Indemnización	0	0	0	0	0
7) Subtotal Banco Retiros de Ahorro	0	0	0	0	0
Banco Pago de Beneficios					
8) Subtotal Banco Pago de Beneficios	0	0	0	0	0
Banco Pago de Ahorro Previsional Voluntario					
9) Subtotal Banco Pago de Ahorro Previsional Voluntario	0	0	0	0	0
Otros valores por depositar					
10) Subtotal Otros valores por depositar	0	0	0	0	0
<b>11) Total valores por depositar</b>	<b>972.947</b>	<b>1.708.963</b>	<b>1.644.516</b>	<b>553.877</b>	<b>5.598.543</b>

b. Valores en tránsito

Corresponde a los valores remesados al y desde el extranjero, que aún no han sido depositados en una cuenta corriente de "Banco Inversiones Extranjeras" o "Banco Inversiones Nacionales", según corresponda.

Al 30 de septiembre de 2021 y 2020 no se presentan valores en tránsito.

c. Garantías entregadas por los Fondos de Pensiones

Corresponde a la garantía enterada en efectivo por operaciones con instrumentos derivados.

AL 30 DE SEPTIEMBRE DE 2021

Garantías enteradas por fondo de pensiones	Fondos de Pensiones				
	Tipo A	Tipo B	Tipo C	Tipo D	Tipo E
Garantías entregadas en efectivo a cámaras de compensación					
Garantías entregadas en efectivo a contrapartes distintas de cámaras de compensación	3.246.642	1.285.794	1.213.494	739.340	940.266
<b>Total garantías enteradas por Fondos de Pensiones</b>	<b>3.246.642</b>	<b>1.285.794</b>	<b>1.213.494</b>	<b>739.340</b>	<b>940.266</b>

AL 30 DE SEPTIEMBRE DE 2020

Garantías enteradas por fondos de Pensiones	Fondos de Pensiones				
	Tipo A	Tipo B	Tipo C	Tipo D	Tipo E
Garantías entregadas en efectivo a cámaras de compensación					
Garantías entregadas en efectivo a contrapartes distintas de cámaras de compensación	5.632.662	2.439.763	6.087.587	2.777.074	3.279.186
<b>Total garantías enteradas por Fondos de Pensiones</b>	<b>5.632.662</b>	<b>2.439.763</b>	<b>6.087.587</b>	<b>2.777.074</b>	<b>3.279.186</b>

## NOTA 5. DIVERSIFICACION DE LOS ACTIVOS DE LOS FONDOS DE PENSIONES

### a. Política de Inversiones

La Política de Inversiones y de Solución de Conflictos de Interés de AFP Cuprum para los Fondos de Pensiones se encuentra disponible en nuestra página web, ([www.cuprum.cl](http://www.cuprum.cl)) y en todas nuestras agencias y sucursales a lo largo del país, se informa en los paneles, de dichas agencias, que un ejemplar de la citada Política de Inversiones y del Programa para su implementación, se encuentra disponible para su consulta.

### b. Diversificación de la Cartera

La diversificación de los activos de cada Fondo de Pensiones, al 30 de Septiembre de 2021, es la siguiente:

Instrumentos Financieros	Fondo A		FONDO B		Fondo C		FONDO D		Fondo E		TOTAL		
	MMS	% Fondo	MMS	% Fondo	MMS	% Fondo	MMS	% Fondo	MMS	% Fondo	MMS	%	Fondo
<b>INVERSION NACIONAL TOTAL</b>	638.480	11,04	1.288.236	27,58	4.260.574	42,96	2.106.553	65,20	3.573.520	91,42	11.876.363	43,13	
RENDA VARIABLE TRADICIONAL	581.504	10,05	441.867	9,46	596.849	6,00	108.063	3,34	78.288	2,02	1.806.571	6,57	
Acciones	513.790	8,88	399.144	8,55	520.324	5,23	93.999	2,90	78.288	2,02	1.605.545	5,84	
Cuotas de Fondos mutuos y de Inversión	67.714	1,17	42.723	0,91	76.525	0,77	14.064	0,44	0	0,00	201.026	0,73	
RENDA FIJA	29.098	0,50	816.447	17,48	3.627.053	36,50	1.989.401	61,58	3.454.969	88,37	9.916.968	36,01	
Instrumentos Banco Central	375	0,01	283.184	6,06	261.502	2,63	9.583	0,30	22.299	0,57	576.943	2,10	
Instrumentos Tesorería	134	0,00	57.969	1,24	1.532.634	15,42	787.244	24,36	1.323.155	33,84	3.701.136	13,44	
Bonos de Reconocimiento y bonos MINVU	361	0,01	369	0,01	2.536	0,03	470	0,01	2.866	0,07	6.602	0,02	
Bonos de Empresas y Efectos de Comercio	6.612	0,11	168.822	3,61	549.286	5,53	459.718	14,23	897.963	22,97	2.082.401	7,56	
Bonos Bancarios	8.728	0,15	260.509	5,58	1.110.562	11,17	713.261	22,08	1.194.362	30,55	3.287.422	11,94	
Letras Hipotecarias	2.888	0,05	5.393	0,12	28.919	0,29	3.404	0,11	10.242	0,26	50.846	0,18	
Depósitos a Plazo	23	0,00	29.961	0,64	110.449	1,11	4.112	0,13	358	0,01	144.903	0,53	
Cuotas de Fondos Mutuos y Bonos y Cuotas de Fondos de Inversión Disponible	7.523	0,13	5.420	0,12	21.649	0,22	6.692	0,21	1.168	0,03	42.452	0,15	
ACTIVOS ALTERNATIVOS	2.454	0,04	4.820	0,10	9.516	0,10	4.917	0,15	2.556	0,07	24.263,00	0,09	
DERIVADOS	-26.145	-0,45	-11.636	-0,25	-55.175	-0,56	-18.536	-0,57	1.273	0,03	-110.219	-0,40	
OTROS NACIONALES	2.818	0,05	7.054	0,15	23.749	0,24	13.373	0,41	13.729	0,35	60.723	0,22	
<b>INVERSION EXTRANJERA TOTAL</b>	5.143.170	88,96	3.383.023	72,42	5.669.231	57,04	1.124.524	34,80	336.090	8,58	15.656.038	56,87	
RENDA VARIABLE TRADICIONAL	3.876.402	67,05	2.208.170	47,27	3.021.167	30,40	416.971	12,91	58.073	1,48	9.580.783	34,80	
Fondos Mutuos	2.757.089	47,69	1.598.950	34,23	2.614.970	26,31	312.336	9,67	7.519	0,19	7.290.864	26,48	
Otros	1.119.313	19,36	609.220	13,04	406.197	4,09	104.635	3,24	50.554	1,29	2.289.919	8,32	
RENDA FIJA	1.017.269	17,59	1.007.667	21,57	2.354.223	23,69	612.643	18,96	219.446	5,61	5.211.250	18,93	
DERIVADOS	2.752	0,05	3.496	0,07	5.988	0,06	1.051	0,03	-732	-0,02	12.555	0,05	
OTROS EXTRANJEROS	3.462	0,06	1.649	0,04	1.336	0,01	797	0,02	969	0,02	8.213	0,03	
ACTIVOS ALTERNATIVOS	243.285	4,21	162.041	3,47	286.517	2,88	93.062	2,88	58.332	1,49	843.237	3,06	
<b>TOTAL CARTERA DE INVERSIONES</b>	<b>5.781.650</b>	<b>100,00</b>	<b>4.671.259</b>	<b>100,00</b>	<b>9.938.805</b>	<b>100,00</b>	<b>3.231.077</b>	<b>100,00</b>	<b>3.909.610</b>	<b>100,00</b>	<b>27.532.401</b>	<b>100,00</b>	
SUB TOTAL RENTA VARIABLE	4.457.906	77,10	2.650.037	56,73	3.818.016	36,40	525.034	16,25	136.361	3,50	11.387.354	41,37	
SUB TOTAL RENTA FIJA	1.046.367	18,09	1.824.114	39,05	5.981.276	60,19	2.602.044	80,54	3.674.417	93,98	15.128.218	54,94	
SUB TOTAL FORWARDS	-23.393	-0,40	-8.140	-0,18	-49.187	-0,50	-17.485	-0,54	541	0,01	-97.664	-0,35	
SUB TOTAL OTROS	6.280	0,11	8.703	0,19	25.085	0,25	14.170	0,43	14.698	0,37	68.936	0,25	
<b>SUB TOTAL ACTIVOS ALTERNATIVOS</b>	<b>294.490</b>	<b>5,10</b>	<b>196.545</b>	<b>4,21</b>	<b>363.615</b>	<b>3,66</b>	<b>107.314</b>	<b>3,32</b>	<b>83.593</b>	<b>2,14</b>	<b>1.045.557</b>	<b>3,79</b>	
<b>TOTAL ACTIVOS DE LOS FONDOS DE PENSIONES</b>	<b>5.781.650</b>	<b>100,00</b>	<b>4.671.259</b>	<b>100,00</b>	<b>9.938.805</b>	<b>100,00</b>	<b>3.231.077</b>	<b>100,00</b>	<b>3.909.610</b>	<b>100,00</b>	<b>27.532.401</b>	<b>100,00</b>	

La diversificación de los activos de cada Fondo de Pensiones, al 30 de Septiembre de 2020, es la siguiente:

Instrumentos Financieros	Fondo A		FONDO B		Fondo C		FONDO D		Fondo E		TOTAL		
	MM\$	% Fondo	MM\$	% Fondo	MM\$	% Fondo	MM\$	% Fondo	MM\$	% Fondo	MM\$	%	Fondo
<b>INVERSION NACIONAL TOTAL</b>	658.701	15,45	998.336	28,77	4.011.747	46,70	2.570.842	66,75	7.037.818	87,89	15.277.444	54,19	
RENDA VARIABLE TRADICIONAL	519.721	12,21	349.628	10,09	568.730	6,63	105.762	2,76	120.413	1,49	1.664.254	5,90	
Acciones	412.378	9,69	296.966	8,57	474.169	5,53	86.473	2,26	120.413	1,49	1.390.399	4,93	
Cuotas de Fondos mutuos y de Inversión	107.343	2,52	52.662	1,52	94.561	1,10	19.289	0,50	0	0,00	273.855	0,97	
RENDA FIJA	100.449	2,35	600.286	17,28	3.344.552	38,93	2.426.047	62,98	6.845.180	85,49	13.316.514	47,24	
Instrumentos Banco Central	484	0,01	11.810	0,34	3.017	0,04	1.796	0,05	42.584	0,53	59.691	0,21	
Instrumentos Tesorería	7.220	0,17	87.538	2,52	1.649.763	19,20	1.027.917	26,69	2.630.111	32,85	5.402.549	19,17	
Bonos de Reconocimiento y bonos MINVU	567	0,01	470	0,01	3.898	0,05	712	0,02	4.938	0,06	10.585	0,04	
Bonos de Empresas y Efectos de Comercio	9.902	0,23	146.881	4,23	611.069	7,11	535.770	13,91	1.187.546	14,83	2.491.168	8,84	
Bonos Bancarios	1.713	0,04	246.083	7,09	966.299	11,25	806.713	20,94	2.137.049	26,69	4.157.857	14,75	
Letras Hipotecarias	3.521	0,08	6.643	0,19	38.489	0,45	5.068	0,13	13.771	0,17	67.492	0,24	
Depósitos a Plazo	51.577	1,21	86.398	2,49	36.485	0,42	28.144	0,73	550.137	6,87	752.741	2,67	
Cuotas de Fondos Mutuos y Bonos y Cuotas de Fondos de Inversión Disponible	14.951	0,35	9.793	0,28	29.179	0,34	9.022	0,23	268.102	3,35	331.047	1,17	
Activos Alternativos	10.514	0,25	4.670	0,13	6.353	0,07	10.905	0,28	10.942	0,14	43.384,00	0,15	
Derivados	29.604	0,69	21.355	0,62	55.299	0,64	11.647	0,30	18.285	0,23	136.190	0,48	
Otros Nacionales	5.333	0,12	16.683	0,48	20.849	0,24	11.968	0,31	23.042	0,29	77.875	0,28	
Otros Nacionales	3.594	0,08	10.384	0,30	22.317	0,26	15.418	0,40	30.898	0,39	82.611	0,29	
<b>INVERSION EXTRANJERA TOTAL</b>	3.607.981	84,55	2.471.188	71,23	4.580.451	53,30	1.280.914	33,25	969.395	12,11	13.397.773	45,81	
RENDA VARIABLE TRADICIONAL	2.546.144	59,67	1.573.300	45,35	2.777.685	32,32	616.632	16,01	260.500	3,26	7.774.261	27,59	
Fondos Mutuos	2.045.559	47,94	1.226.353	35,35	2.360.676	27,47	446.137	11,58	42.295	0,53	6.121.020	21,72	
Otros	500.585	11,73	346.947	10,00	417.009	4,85	170.495	4,43	218.205	2,73	1.653.241	5,87	
RENDA FIJA	911.310	21,36	799.452	23,04	1.639.577	19,08	610.259	15,84	681.632	8,51	4.642.230	16,47	
Derivados	-2.486	-0,06	-2.495	-0,07	-10.953	-0,13	-4.117	-0,11	-2.443	-0,03	-22.494	-0,08	
Otros Extranjeros	6.561	0,15	4.063	0,12	6.919	0,08	2.808	0,07	7.737	0,10	28.088	0,10	
Activos Alternativos	146.452	3,43	96.868	2,79	167.223	1,95	55.332	1,44	21.969	0,27	487.844	1,73	
<b>TOTAL CARTERA DE INVERSIONES</b>	4.266.682	100,00	3.469.524	100,00	8.592.198	100,00	3.851.756	100,00	8.007.213	100,00	28.187.373	100,00	
SUB TOTAL RENTA VARIABLE	3.065.865	71,88	1.922.928	55,44	3.346.415	38,95	722.394	18,77	380.913	4,75	9.438.516	33,49	
SUB TOTAL RENTA FIJA	1.011.759	23,71	1.399.738	40,32	4.984.129	58,01	3.036.306	78,82	7.526.812	94,00	17.958.744	63,71	
SUB TOTAL FORWARDS	2.847	0,06	14.188	0,41	9.896	0,11	7.851	0,20	20.599	0,26	55.381	0,20	
SUB TOTAL OTROS	10.155	0,23	14.447	0,42	29.236	0,34	18.226	0,47	38.635	0,49	110.699	0,39	
<b>SUB TOTAL ACTIVOS ALTERNATIVOS</b>	176.056	4,12	118.223	3,41	222.522	2,59	66.979	1,74	40.254	0,50	624.034	2,21	
<b>TOTAL ACTIVOS DE LOS FONDOS DE PENSIONES</b>	4.266.682	100,00	3.469.524	100,00	8.592.198	100,00	3.851.756	100,00	8.007.213	100,00	28.187.373	100,00	

## NOTA 6. CUSTODIA DE LAS CARTERAS DE INVERSIONES

De acuerdo a lo establecido en el artículo 44 del D.L. N° 3.500 de 1980, la Administradora deberá mantener en todo momento en custodia del Banco Central de Chile, en las instituciones extranjeras que éste autorice para el caso de las inversiones de la letra j) del Artículo 45 del D.L. 3.500 y en las empresas de depósito de valores a que se refiere la ley N° 18.876, títulos representativos de a lo menos el 98% del valor de cada uno de los Fondos de Pensiones y de los Encajes respectivos.

Dando cumplimiento a la citada norma, en el siguiente cuadro se pueden apreciar los montos custodiados en instituciones autorizadas al 30 de septiembre de 2021, así como también el valor de los restantes instrumentos u operaciones que conforman la cartera de inversiones.

AL 30 DE SEPTIEMBRE DE 2021

INSTITUCIONES	FONDO TIPO A			FONDO TIPO B			FONDO TIPO C			FONDO TIPO D			FONDO TIPO E		
	M\$	%(1)	%(2)	M\$	%(1)	%(2)	M\$	%(1)	%(2)	M\$	%(1)	%(2)	M\$	%(1)	%(2)
Depósito Central de Valores	889.639.697	15,21	15,40	1.443.096.457	30,80	30,95	4.634.658.534	46,53	46,75	2.226.571.246	69,08	69,21	3.566.728.102	90,33	91,57
Títulos en custodia extranjero Brown Brothers Harriman & Co.	4.906.644.058	83,89	84,96	3.222.775.857	68,79	69,12	5.318.674.300	53,40	53,65	1.002.836.537	31,12	31,17	325.062.761	8,23	8,35
<b>Monto total custodiado</b>	<b>5.796.283.755</b>	<b>99,10</b>	<b>100,36</b>	<b>4.665.872.314</b>	<b>99,59</b>	<b>100,07</b>	<b>9.953.332.834</b>	<b>99,93</b>	<b>100,40</b>	<b>3.229.407.783</b>	<b>100,20</b>	<b>100,39</b>	<b>3.891.790.863</b>	<b>98,56</b>	<b>99,92</b>
Títulos en Bóveda Local AFP	0	0,00	0,00	0	0,00	0,00	0	0,00	0,00	0	0,00	0,00	0	0,00	0,00
Títulos en Extranjero BOFA y Citibank	26.457	0,00	0,00	2.565	0,00	0,00	57.831	0,00	0,00	68.994	0,00	0,00	23.374	0,00	0,00
Títulos en préstamo de emisores nacionales	0	0,00	0,00	0	0,00	0,00	0	0,00	0,00	0	0,00	0,00	0	0,00	0,00
Títulos en préstamo de emisores extranjeros	0	0,00	0,00	0	0,00	0,00	0	0,00	0,00	0	0,00	0,00	0	0,00	0,00
Títulos nacionales entregados en garantía	0	0,00	0,00	0	0,00	0,00	0	0,00	0,00	0	0,00	0,00	0	0,00	0,00
Títulos extranjeros entregados en garantía	0	0,00	0,00	0	0,00	0,00	0	0,00	0,00	0	0,00	0,00	0	0,00	0,00
Instrumentos u operaciones no susceptibles de ser custodiados	-20.940.235	-0,36	-0,36	-3.318.781	-0,07	-0,07	-39.670.176	-0,40	-0,40	-12.569.715	-0,39	-0,39	3.097.750	0,08	0,08
<b>TOTAL CARTERA DE INVERSIONES</b>	<b>5.775.369.977</b>	<b>98,74</b>	<b>100,00</b>	<b>4.662.556.098</b>	<b>99,52</b>	<b>100,00</b>	<b>9.913.720.489</b>	<b>99,54</b>	<b>100,00</b>	<b>3.216.907.062</b>	<b>99,81</b>	<b>100,00</b>	<b>3.894.911.987</b>	<b>98,64</b>	<b>100,00</b>

(1) Corresponde al porcentaje con respecto al Fondo de Pensiones y Encaje del día anteprecedente a la fecha del cierre.

(2) Corresponde al porcentaje con respecto al valor de la cartera de instrumentos financieros al 30 de septiembre de 2021.

AL 30 DE SEPTIEMBRE DE 2020

INSTITUCIONES	FONDO TIPO A			FONDO TIPO B			FONDO TIPO C			FONDO TIPO D			FONDO TIPO E		
	M\$	%(1)	%(2)	M\$	%(1)	%(2)	M\$	%(1)	%(2)	M\$	%(1)	%(2)	M\$	%(1)	%(2)
Depósito Central de Valores	827.859.800	20,94	19,45	1.092.151.101	33,24	31,61	4.172.332.539	48,85	48,73	2.589.533.445	67,52	67,55	6.903.688.440	80,84	86,64
Títulos en custodia extranjero Brown Brothers Harriman & Co.	3.415.279.060	86,37	80,24	2.344.066.140	71,34	67,84	4.374.324.412	51,22	51,08	1.225.173.573	31,95	31,96	1.033.325.180	12,10	12,97
<b>Monto total custodiado</b>	<b>4.243.138.860</b>	<b>107,30</b>	<b>99,69</b>	<b>3.436.217.241</b>	<b>104,57</b>	<b>99,45</b>	<b>8.546.656.951</b>	<b>100,07</b>	<b>99,81</b>	<b>3.814.707.018</b>	<b>99,47</b>	<b>99,51</b>	<b>7.937.013.620</b>	<b>92,94</b>	<b>99,60</b>
Títulos en Bóveda Local AFP	0	0,00	0,00	0	0,00	0,00	0	0,00	0,00	0	0,00	0,00	0	0,00	0,00
Títulos en Extranjero BOFA y Citibank	25.747	0,00	0,00	2.426	0,00	0,00	56.371	0,00	0,00	67.267	0,00	0,00	22.737	0,00	0,00
Títulos en préstamo de emisores nacionales	0	0,00	0,00	0	0,00	0,00	0	0,00	0,00	0	0,00	0,00	0	0,00	0,00
Títulos en préstamo de emisores extranjeros	0	0,00	0,00	0	0,00	0,00	0	0,00	0,00	0	0,00	0,00	0	0,00	0,00
Títulos nacionales entregados en garantía	0	0,00	0,00	0	0,00	0,00	0	0,00	0,00	0	0,00	0,00	0	0,00	0,00
Títulos extranjeros entregados en garantía	0	0,00	0,00	0	0,00	0,00	0	0,00	0,00	0	0,00	0,00	0	0,00	0,00
Instrumentos u operaciones no susceptibles de ser custodiados	13.362.448	0,34	0,31	18.857.959	0,57	0,55	16.248.549	0,19	0,19	18.755.658	0,49	0,49	31.541.880	0,37	0,40
<b>TOTAL CARTERA DE INVERSIONES</b>	<b>4.256.527.055</b>	<b>107,64</b>	<b>100,00</b>	<b>3.455.077.626</b>	<b>105,15</b>	<b>100,00</b>	<b>8.562.961.871</b>	<b>100,26</b>	<b>100,00</b>	<b>3.833.529.943</b>	<b>99,96</b>	<b>100,00</b>	<b>7.968.578.237</b>	<b>93,31</b>	<b>100,00</b>

(1) Corresponde al porcentaje con respecto al Fondo de Pensiones y Encaje del día anteprecedente a la fecha del cierre.

(2) Corresponde al porcentaje con respecto al valor de la cartera de instrumentos financieros al 30 de septiembre de 2020.



Custodia de Instrumentos Financieros	FONDO TIPO A M\$	FONDO TIPO B M\$	FONDO TIPO C M\$	FONDO TIPO D M\$	FONDO TIPO E M\$
Instrumentos susceptibles de ser custodiados (M\$)	5.796.283.755	4.665.872.314	9.953.332.834	3.229.407.783	3.891.790.863
Total monto custodiado (M\$)	5.796.283.755	4.665.872.314	9.953.332.834	3.229.407.783	3.891.790.863
% total custodiado	100,00%	100,00%	100,00%	100,00%	100,00%
Requisito legal	98,00%	98,00%	98,00%	98,00%	98,00%
Superávit (Déficit) de custodia en %	2,00%	2,00%	2,00%	2,00%	2,00%

Conforme a lo dispuesto por la Superintendencia de Pensiones en el libro IV título I letra B, la Administradora durante el año 2021 ha efectuado controles a los instrumentos financieros que se mantienen en custodia local, correspondiente a las inversiones del Fondo de Pensiones los días 30 de marzo, 25 de mayo y 29 de junio.

## NOTA 7. EXCESOS Y DEFICIT DE INVERSION

### A. Excesos de inversión

Corresponde al monto de las inversiones de los Fondos de Pensiones en instituciones financieras, empresas, instituciones estatales, derivados nacionales, instituciones extranjeras, derivados extranjeros, operaciones de préstamo o mutuo de instrumentos nacionales y operaciones de préstamo o mutuos de instrumentos extranjeros valorizados a la fecha del informe según las normas vigentes, que excedan los límites de diversificación establecidos en el D.L. N° 3.500 de 1980, el Régimen de Inversión de los Fondos de Pensiones o en los Acuerdos del Banco Central de Chile.

Estos excesos deberán eliminarse en conformidad a lo establecido en el D.L. N° 3.500 y en el Régimen de Inversión de los Fondos de Pensiones.

#### a. Excesos por Instrumento

Al 30 de Septiembre 2021

### FONDO A

#### Excesos Estructurales

Tipo de Instrumento	Monto de Exceso de Inversión M\$	% Respecto del Valor del Fondo de Pensiones	Fecha en que se originó el exceso	Origen del Exceso
<b>EXCESO RENTA VARIABLE (*)</b>				
ACC	4.945.952	0,09%	10-09-2020	Por efecto de valorización, se sobrepasa el límite del 80 % permitido para inversión Renta Variable.  Fecha en que expira el plazo máximo para regularización es el 24-10-2021. Se extiende el plazo debido al Oficio N° 11409
CFIV	2.319.796	0,04%	10-09-2020	
CMEV	26.540.842	0,46%	10-09-2020	
ETFA	10.519.184	0,18%	10-09-2020	
OSAN	0	0,00%	10-09-2020	
VCPE	593.195	0,01%	10-09-2020	
CPE	15.400	0,00%	10-09-2020	
AEE		0,00%	10-09-2020	
<b>TOTAL RENTA VARIABLE</b>	<b>44.934.369</b>	<b>0,77%</b>		

### FONDO D

#### A. Excesos por Instrumentos en Private Equity

Tipo de Instrumento	Monto de Exceso de Inversión M\$	% Respecto del Valor del Fondo de Pensiones	Fecha origen del exceso	Fecha de expiración plazo de enajenación	Origen del Exceso
VCPE	12.550.386	0,39%	02-07-2021	Sin Plazo de regularización, hasta que administradora obtenga rentabilidad adecuada del fondo.	A
PFI	4.089.995	0,13%	02-07-2021		
ACPE	6.856.445	0,21%	02-07-2021		
<b>TOTAL Private Equity</b>	<b>23.496.826</b>	<b>0,73%</b>			

A. Por valorización se supera el 3.6% del fondo D.



**FONDO D**

**Excesos Estructurales**

Tipo de Instrumento	Monto de Exceso de Inversión M\$	% Respecto del Valor del Fondo de Pensiones	Fecha en que se originó el exceso	Origen del Exceso
<b>EXCESO Activos Alternativos</b>				
ACPE	4.649.886	0,14%	17-08-2021	A
PFI	2.919.922	0,09%	17-08-2021	A
VCPE	1.391.080	0,04%	17-08-2021	A
ADPE	1.164.336	0,04%	17-08-2021	A
VDPE	453.171	0,01%	17-08-2021	A
<b>TOTAL DIRECTO</b>	<b>10.578.395</b>	<b>0,32%</b>		
CPE	367.788	0,01%	17-08-2021	A
VCPE	5.048.906	0,16%	17-08-2021	A
EPA	9.542	0,00%	17-08-2021	A
AINF	634.717	0,02%	17-08-2021	A
DPE	652.639	0,02%	17-08-2021	A
AINM	182.405	0,01%	17-08-2021	A
DPN	89.026	0,00%	17-08-2021	A
PEN	223.999	0,01%	17-08-2021	A
<b>TOTAL INDIRECTO</b>	<b>7.209.022</b>	<b>0,23%</b>		
<b>TOTAL ACTIVOS ALTERNATIVOS</b>	<b>17.787.417</b>	<b>0,55%</b>		

A. Por valorización de Activos Alternativos.

**FONDO E**

**A. Excesos por Instrumentos en Private Equity**

Tipo de Instrumento	Monto de Exceso de Inversión M\$	% Respecto del Valor del Fondo de Pensiones	Fecha origen del exceso	Fecha de expiración plazo de enajenación	Origen del Exceso
VCPE	7.050.728	0,18%	17-08-2021	Sin Plazo de regularización, hasta que administradora obtenga rentabilidad adecuada del fondo.	A
PFI	3.613.339	0,09%	17-08-2021		
ACPE	10.065.124	0,26%	17-08-2021		
<b>TOTAL Private Equity</b>	<b>20.729.191</b>	<b>0,53%</b>			

A. Por valorización supera el 2% del fondo E.

**FONDO E**

**Excesos Estructurales**

Tipo de Instrumento	Monto de Exceso de Inversión M\$	% Respecto del Valor del Fondo de Pensiones	Fecha en que se originó el exceso	Origen del Exceso
<b>EXCESO Activos Alternativos</b>				
ACPE	4.042.441	0,10%	10-09-2021	A
PFI	2.173.226	0,06%	10-09-2021	A
VCPE	1.609.420	0,04%	10-09-2021	A
ADPE	1.555.089	0,04%	10-09-2021	A
VDPE	594.866	0,02%	10-09-2021	A
<b>TOTAL DIRECTO</b>	<b>9.975.042</b>	<b>0,26%</b>		
CPE	22.105	0,00%	10-09-2021	A
VCPE	1.075.735	0,03%	10-09-2021	A
EPA	0	0,00%	10-09-2021	A
AINF	949.644	0,02%	10-09-2021	A
DPE	352.020	0,01%	10-09-2021	A
AINM	341.263	0,01%	10-09-2021	A
PEN	285.072	0,01%	10-09-2021	A
<b>TOTAL INDIRECTO</b>	<b>3.025.839</b>	<b>0,08%</b>		
<b>TOTAL ACTIVOS ALTERNATIVOS</b>	<b>13.000.881</b>	<b>0,34%</b>		

A. Por valorización de Activos Alternativos y disminución del fondo E.

Al 30 de Septiembre 2020

**FONDO C**

**Excesos Estructurales**

Tipo de Instrumento	Monto de Exceso de Inversión M\$	% Respecto del Valor del Fondo de Pensiones	Fecha en que se originó el exceso	Origen del Exceso
<b>EXCESO RENTA VARIABLE (*)</b>				
ACC	10.281.224	0,12%	13-08-2020	Por efecto de valorización, se sobrepasa el límite del 40 % permitido para inversión Renta Variable.
CFIV	5.368.992	0,06%	13-08-2020	
CMEV	51.185.557	0,60%	13-08-2020	
ETFA	8.660.292	0,10%	13-08-2020	
OSAN	0	0,00%	13-08-2020	Fecha máxima regularización 08- 02-2021
VCPE	416.864	0,00%	13-08-2020	
<b>TOTAL RENTA VARIABLE</b>	<b>75.912.929</b>	<b>0,88%</b>		

**FONDO D**

**Excesos Estructurales**

Tipo de Instrumento	Monto de Exceso de Inversión M\$	% Respecto del Valor del Fondo de Pensiones	Fecha en que se originó el exceso	Origen del Exceso
<b>EXCESO RENTA VARIABLE (*)</b>				
ACC	683.724	0,02%	13-08-2020	Por efecto de valorización, se sobrepasa el límite del 20 % permitido para inversión Renta Variable.
CFIV	565.763	0,01%	13-08-2020	
CMEV	3.527.516	0,09%	13-08-2020	
ETFA	1.292.623	0,03%	13-08-2020	
OSAN	0	0,00%	13-08-2020	Fecha máxima para regularización es el 08-02-2021
VCPE	40.881	0,00%	13-08-2020	
<b>TOTAL RENTA VARIABLE</b>	<b>6.110.507</b>			

a.1 Excesos en Instrumentos clasificados en Categoría Restringida

Al 30 de Septiembre 2021

FONDO TIPO B

Directo / Indirecto	Tipo de Instrumento	Monto en Exceso M\$	% Respecto del Valor del Fondo	Fecha en que se originó el exceso	Origen del Exceso
DIRECTO	ACC	6.336	0,00%	29-09-2021	A
	BCS	-	0,00%	29-09-2021	A
	CFID	4.836	0,00%	29-09-2021	A
	CFIV	12.448	0,00%	29-09-2021	A
	CMED	362.631	0,01%	29-09-2021	A
	CMEV	228.066	0,00%	29-09-2021	A
	DEB	57.629	0,00%	29-09-2021	A
	ETFA	583	0,00%	29-09-2021	A
TOTAL DIRECTO		672.529	0,01%		
INDIRECTO	ACC	2.086	0,00%		A
	ADR	73	0,00%	29-09-2021	A
	AEE	225.205	0,00%	29-09-2021	A
	BCE	791.321	0,02%	29-09-2021	A
	BEE	3.450.128	0,07%	29-09-2021	A
	BME	14.276	0,00%	29-09-2021	A
	BSE	17.798	0,00%	29-09-2021	A
	CFMD	5.010	0,00%	29-09-2021	A
	CIEV	-	0,00%	29-09-2021	A
	CMED	49.126	0,00%	29-09-2021	A
	CMEV	15	0,00%	29-09-2021	A
	DEB	11.057	0,00%	29-09-2021	A
	EBC	457.433	0,01%	29-09-2021	A
	ETFB	7.816	0,00%	29-09-2021	A
	ETFC	-	0,00%	29-09-2021	A
	TBE	553.858	0,01%	29-09-2021	A
	TBI	3.435	0,00%	29-09-2021	A
	TDP	232	0,00%	29-09-2021	A
	CC2	2.433	0,00%	29-09-2021	A
	CC3	4.290	0,00%	29-09-2021	A
DPF	44	0,00%	29-09-2021	A	
CFID	109	0,00%	29-09-2021	A	
TOTAL INDIRECTO		5.595.746	0,11%		
TOTAL RESTRINGIDO		6.268.275	0,12%		

A. Por valorización, se excede el 17% del fondo B, fecha de regularización 27-03-2022.

FONDO TIPO C

Directo / Indirecto	Tipo de Instrumento	Monto en Exceso M\$	% Respecto del Valor del Fondo	Fecha en que se originó el exceso	Origen del Exceso
DIRECTO	ACC	118.971	0,00%	18-05-2021	A
	BCS	30.842	0,00%	18-05-2021	A
	CFID	110.081	0,00%	18-05-2021	A
	CFIV	186.325	0,00%	18-05-2021	A
	CMED	8.447.338	0,09%	18-05-2021	A
	CMEV	2.132.871	0,02%	18-05-2021	A
	DEB	1.461.418	0,01%	18-05-2021	A
	ETFA	-	0,00%	18-05-2021	A
TOTAL DIRECTO		12.487.846	0,12%		
INDIRECTO	ACC	64.047	0,00%	18-05-2021	A
	ADR	2.359	0,00%	18-05-2021	A
	AEE	5.218.446	0,05%	18-05-2021	A
	BCE	15.073.719	0,15%	18-05-2021	A
	BEE	87.567.698	0,88%	18-05-2021	A
	BME	541.143	0,01%	18-05-2021	A
	BSE	270.974	0,00%	18-05-2021	A
	CFMD	155.441	0,00%	18-05-2021	A
	CIEV	12	0,00%	18-05-2021	A
	CMED	1.322.751	0,01%	18-05-2021	A
	CMEV	190	0,00%	18-05-2021	A
	DEB	536.650	0,01%	18-05-2021	A
	EBC	13.227.814	0,13%	18-05-2021	A
	ETFB	385.689	0,00%	18-05-2021	A
	ETFC	-	0,00%	18-05-2021	A
	TBE	14.601.108	0,15%	18-05-2021	A
	TBI	96.164	0,00%	18-05-2021	A
	TDP	16.056	0,00%	18-05-2021	A
	CC2	70.768	0,00%	18-05-2021	A
	CC3	85.826	0,00%	18-05-2021	A
DPF	1.005	0,00%	18-05-2021	A	
CFID	5.914	0,00%	18-05-2021	A	
TOTAL INDIRECTO		139.243.775	1,39%		
TOTAL RESTRINGIDO		151.731.620	1,51%		

A. Por valorización, se excede el 14% del fondo C. Fecha de regularización 13-11-2021.

FONDO TIPO D

Directo / Indirecto	Tipo de Instrumento	Monto en Exceso M\$	% Respecto del Valor del Fondo	Fecha en que se originó el exceso	Origen del Exceso
DIRECTO	ACC	20.509	0,00%	13-05-2021	A
	BEE	-	0,00%	13-05-2021	A
	CFID	48.313	0,00%	13-05-2021	A
	CFIV	94.623	0,00%	13-05-2021	A
	CMED	2.002.675	0,06%	13-05-2021	A
	CMEV	241.571	0,01%	13-05-2021	A
	DEB	900.511	0,03%	13-05-2021	A
	ETFA	-	0,00%	13-05-2021	A
<b>TOTAL DIRECTO</b>		<b>3.308.202</b>	<b>0,10%</b>		
INDIRECTO	ACC	8.313	0,00%	13-05-2021	A
	ADR	635	0,00%	13-05-2021	A
	AEE	573.000	0,02%	13-05-2021	A
	BCE	3.325.569	0,10%	13-05-2021	A
	BEE	27.860.809	0,87%	13-05-2021	A
	BME	223.376	0,01%	13-05-2021	A
	BSE	40.735	0,00%	13-05-2021	A
	CFMD	78.900	0,00%	13-05-2021	A
	CIEV	5	0,00%	13-05-2021	A
	CMED	432.918	0,01%	13-05-2021	A
	CMEV	-	0,00%	13-05-2021	A
	DEB	224.383	0,01%	13-05-2021	A
	EBC	3.733.377	0,12%	13-05-2021	A
	ETFB	128.241	0,00%	13-05-2021	A
	ETFC	-	0,00%	13-05-2021	A
	TBE	4.905.880	0,15%	13-05-2021	A
	TBI	36.672	0,00%	13-05-2021	A
	TDP	2.282	0,00%	13-05-2021	A
	CC2	34.845	0,00%	13-05-2021	A
	CC3	27.088	0,00%	13-05-2021	A
DPF	331	0,00%	13-05-2021	A	
CFID	2.485	0,00%	13-05-2021	A	
<b>TOTAL INDIRECTO</b>		<b>41.639.845</b>	<b>1,29%</b>		
<b>TOTAL RESTRINGIDO</b>		<b>44.948.047</b>	<b>1,39%</b>		

A. Por valorización, se excede el 10% del fondo D. Fecha de regularización 08-11-2021.

FONDO TIPO E

Directo / Indirecto	Tipo de Instrumento	Monto en Exceso M\$	% Respecto del Valor del Fondo	Fecha en que se originó el exceso	Origen del Exceso
DIRECTO	CFID	363.883.752	0,01%	15-08-2021	B
	DEB	39.183.482	0,00%	20-04-2020	A
<b>TOTAL DIRECTO</b>		<b>403.067.234</b>	<b>0,01%</b>		
INDIRECTO	BEE, TBE	126.990.918	0,00%	15-08-2021	B
<b>TOTAL INDIRECTO</b>		<b>126.990.918</b>	<b>0,00%</b>		
<b>TOTAL RESTRINGIDO</b>		<b>530.058.152</b>	<b>0,01%</b>		

A. Disminución credit rating LATAM. Fecha de regularización 20-04-2023.

B. Actualización cartera subyacente. Fecha de regularización 15-08-2024.

Al 30 de Septiembre 2020

FONDO TIPO C

Directo / Indirecto	Tipo de Instrumento	Monto en Exceso M\$	% Respecto del Valor del Fondo	Fecha en que se originó el exceso	Origen del Exceso
DIRECTO	ACC	1.981	0,00%	25-09-2020	A
	BEE	1.242	0,00%	25-09-2020	A
	CFID	65.842	0,00%	25-09-2020	A
	CFID	101.349	0,00%	25-09-2020	A
	CFIV	54.933	0,00%	25-09-2020	A
	CFIV	19.279	0,00%	25-09-2020	A
	CMED	115.835	0,00%	25-09-2020	A
	CMEV	80.411	0,00%	25-09-2020	A
	DEB	35.430	0,00%	25-09-2020	A
	ETFA	209	0,00%	25-09-2020	A
<b>TOTAL DIRECTO</b>		<b>476.511</b>	<b>0,00%</b>		
INDIRECTO	BEE	1.414.771			
	EBC	256.707	0,00%	25-09-2020	A
	BME	8.544	0,00%	25-09-2020	A
	TBE	194.747	0,00%	25-09-2020	A
	DEB	7.192	0,00%	25-09-2020	A
	ELN	186	0,00%	25-09-2020	A
	AEE	152.502	0,00%	25-09-2020	A
	CDE	73	0,00%	25-09-2020	A
	RAIZ	41.099	0,00%	25-09-2020	A
	CFMD	15	0,00%	25-09-2020	A
	BCE	156.968	0,00%	25-09-2020	A
	CMED	8.421	0,00%	25-09-2020	A
	BSE	37.726	0,00%	25-09-2020	A
	ADR	18	0,00%	25-09-2020	A
	ETFB	12.619	0,00%	25-09-2020	A
	BEF	246	0,00%	25-09-2020	A
	CIED	707	0,00%	25-09-2020	A
	TBI	1.514	0,00%	25-09-2020	A
	CC3	469	0,00%	25-09-2020	A
	ACC	-	0,00%	25-09-2020	A
ECE	45	0,00%	25-09-2020	A	
TDP	3.718	0,00%	25-09-2020	A	
<b>TOTAL INDIRECTO</b>		<b>2.298.287</b>	<b>0,00%</b>		
<b>TOTAL RESTRINGIDO</b>		<b>2.764.798</b>	<b>0,00%</b>		

A. Por valorización de los instrumentos se produce exceso.

FONDO TIPO D

Directo / Indirecto	Tipo de Instrumento	Monto en Exceso M\$	% Respecto del Valor del Fondo	Fecha en que se originó el exceso	Origen del Exceso
DIRECTO	ACC	1.048	0,00%	22-09-2020	A
	BEE	5.564	0,00%	22-09-2020	A
	CFID	190.328	0,00%	22-09-2020	A
	CFIV	68.442	0,00%	22-09-2020	A
	CMED	166.767	0,00%	22-09-2020	A
	CMEV	68.234	0,00%	22-09-2020	A
	DEB	73.663	0,00%	22-09-2020	A
	ETFA	1.015	0,00%	22-09-2020	A
	<b>TOTAL DIRECTO</b>		<b>575.061</b>	<b>0,00%</b>	
INDIRECTO	BEE	1.471.742	0,04%	22-09-2020	A
	EBC	260.258	0,01%	22-09-2020	A
	BME	9.124	0,00%	22-09-2020	A
	TBE	209.103	0,01%	22-09-2020	A
	DEB	8.031	0,00%	22-09-2020	A
	ELN	202	0,00%	22-09-2020	A
	AEE	23.260	0,00%	22-09-2020	A
	CDE	225	0,00%	22-09-2020	A
	BCE	97.172	0,00%	22-09-2020	A
	CMED	9.725	0,00%	22-09-2020	A
	BSE	26.260	0,00%	22-09-2020	A
	ADR	16	0,00%	22-09-2020	A
	ETFB	16.067	0,00%	22-09-2020	A
	BEF	267	0,00%	22-09-2020	A
	CIED	668	0,00%	22-09-2020	A
	TBI	2.867	0,00%	22-09-2020	A
CC3	158	0,00%	22-09-2020	A	
ECE	-	0,00%	22-09-2020	A	
TDP	3.479	0,00%	22-09-2020	A	
<b>TOTAL INDIRECTO</b>		<b>2.138.624</b>	<b>0,06%</b>		
<b>TOTAL RESTRINGIDO</b>		<b>2.713.685</b>	<b>0,07%</b>		

A. Por valorización de los instrumentos se produce exceso.

FONDO TIPO E					
Directo / Indirecto	Tipo de Instrumento	Monto en Exceso M\$	% Respecto del Valor del Fondo	Fecha en que se originó el exceso	Origen del Exceso
DIRECTO	CFID DEB	3.095.704	0,04%	02-01-2020	A
		28.696	0,00%	20-04-2020	B
TOTAL DIRECTO		3.124.400	0,04%		
INDIRECTO	BEE,TBE,ECE	348.531	0,00%	15-05-2020	C
TOTAL INDIRECTO		348.531	0,00%		
TOTAL RESTRINGIDO		3.472.932	0,04%		

A. Por porcentaje invertido en activos alternativos inferior al 95%, se mantiene inversión de un instrumento restringido en el fondo E.

B. Disminución credit rating LATAM

C. Por actualización de la información subyacente 15/05/2020.

**b Excesos por Emisor.**

**Al 30 de Septiembre 2021**

**FONDO A**

Emisor	Tipo de Instrumento	Nemotécnico	Monto de Exceso de Inversión M\$	% Respecto del Valor del Fondo de Pensiones	% Suscrito al momento de generarse el exceso	% Suscrito a la fecha de los estados financieros	Monto del Exceso a enajenar M\$	Fecha origen del exceso	Fecha de origen del exceso a enajenar	Fecha de expiración plazo de regularización	Origen del Exceso
LINZOR BICE PRIVATE EQUITY II FONDO DE INVERSION	CFIV, PFI	CFILBPE2-E, PFILBPE2-E	979.237	0,02%			979.237	01-10-2018	01-10-2018	Sin Plazo Regularización	A
BTG PACTUAL PRIVATE EQUITY FONDO DE INVERSION	CFIV	CFICELPRIV	225.197	0,00%			225.197	01-10-2018	01-10-2018	Sin Plazo Regularización	A
SUBTOTAL SOC ANÓNIMAS			1.204.434	0,02%							
MONEDA LUXEMBOURG SICAV - LATIN AMERICA EQUITIES FUND	CMEV	LU1224039393	11.017.251	0,19%			11.017.251	31-05-2021	31-05-2021	26-11-2021	B
SUBTOTAL EXTRANJERO			11.017.251	0,19%			11.017.251				
TOTAL EXCESOS POR EMISOR			12.221.685	0,21%							

A. Exceso en fondos de inversión de activos alternativos, debido a que los gestores de estos fondos no están aprobados por la CCR.

B. Por valorización en el Emisor se supera el límite del 0.5% del valor del fondo A, debido a que CCR desaprobo el fondo.

**FONDO B**

Emisor	Tipo de Instrumento	Nemotécnico	Monto de Exceso de Inversión M\$	% Respecto del Valor del Fondo de Pensiones	% Suscrito al momento de generarse el exceso	% Suscrito a la fecha de los estados financieros	Monto del Exceso a enajenar M\$	Fecha origen del exceso	Fecha de origen del exceso a enajenar	Fecha de expiración plazo de regularización	Origen del Exceso
LINZOR BICE PRIVATE EQUITY II FONDO DE INVERSION	CFIV, PFI	CFILBPE2-E, PFILBPE2-E	766.424	0,02%			766.424	01-10-2018	01-10-2018	Sin Plazo Regularización	A
BTG PACTUAL PRIVATE EQUITY FONDO DE INVERSION	CFIV	CFICELPRIV	200.434	0,00%			200.434	01-10-2018	01-10-2018	Sin Plazo Regularización	A
SUBTOTAL SOC ANÓNIMAS			966.858	0,02%							
SUBTOTAL EXTRANJERO											
TOTAL EXCESOS POR EMISOR			966.858	0,02%							

A. Exceso en fondos de inversión de activos alternativos, debido a que los gestores de estos fondos no están aprobados por la CCR.

**FONDO C**

Emisor	Tipo de Instrumento	Nemotécnico	Monto de Exceso de Inversión M\$	% Respecto del Valor del Fondo de Pensiones	% Suscrito al momento de generarse el exceso	% Suscrito a la fecha de los estados financieros	Monto del Exceso a enajenar M\$	Fecha origen del exceso	Fecha de origen del exceso a enajenar	Fecha de expiración plazo de regularización	Origen del Exceso
LINZOR BICE PRIVATE EQUITY II FONDO DE INVERSION	CFIV, PFI	CFILBPE2-E, PFILBPE2-E	1.416.272	0,01%			1.416.272	01-10-2018	01-10-2018	Sin Plazo Regularización	A
SUBTOTAL SOC ANÓNIMAS			1.416.272	0,01%							
SUBTOTAL EXTRANJERO											
TOTAL EXCESOS POR EMISOR			1.416.272	0,01%							

A. Exceso en fondos de inversión de activos alternativos, debido a que los gestores de estos fondos no están aprobados por la CCR.

FONDO D

Emisor	Tipo de Instrumento	Nemotécnico	Monto de Exceso de Inversión M\$	% Respecto del Valor del Fondo de Pensiones	% Suscrito al momento de generarse el exceso	% Suscrito a la fecha de los estados financieros	Monto del Exceso a enajenar M\$	Fecha origen del exceso	Fecha de origen del exceso a enajenar	Fecha de expiración plazo de regularización	Origen del Exceso
LINZOR BICE PRIVATE EQUITY II FONDO DE INVERSION	CFIV, PFI	CFILBPE2-E, PFILBPE2-E	374.035	0,01%			374.035	01-10-2018	01-10-2018	Sin Plazo Regularización	A
<b>SUBTOTAL SOC ANÓNIMAS</b>			<b>374.035</b>	<b>0,01%</b>			<b>374.035</b>				
<b>SUBTOTAL EXTRANJERO</b>											
<b>TOTAL EXCESOS POR EMISOR</b>			<b>374.035</b>	<b>0,01%</b>							

A. Exceso en fondos de inversión de activos alternativos, debido a que los gestores de estos fondos no están aprobados por la CCR.

FONDO E

Emisor	Tipo de Instrumento	Nemotécnico	Monto de Exceso de Inversión M\$	% Respecto del Valor del Fondo de Pensiones	% Suscrito al momento de generarse el exceso	% Suscrito a la fecha de los estados financieros	Monto del Exceso a enajenar M\$	Fecha origen del exceso	Fecha de origen del exceso a enajenar	Fecha de expiración plazo de regularización	Origen del Exceso
VOLCOMCAPITAL PE SECONDARY III FONDO DE INVERSION	CFI,PFI	CFIPES3X-E, PFIPES3X-E	2.497.252	0,06%			2.497.252	07-09-2021	07-09-2021	05-03-2022	A
FONDO DE INVERSION CMB-LV INFRAESTRUCTURA III	CFI,PFI	CFICLI3B-E, PFICLI3B-E	367.380	0,01%			367.380	10-09-2021	10-09-2021	08-03-2022	A
<b>SUBTOTAL SOC ANÓNIMAS</b>			<b>2.864.632</b>	<b>0,07%</b>							
<b>SUBTOTAL EXTRANJERO</b>											
<b>TOTAL EXCESOS POR EMISOR</b>			<b>2.864.632</b>	<b>0,07%</b>							

A. Por valorización en el Emisor se supera el límite del 0.5% del valor del fondo E.

Al 30 de Septiembre 2020

FONDO A

Emisor	Tipo de Instrumento	Nemotécnico	Monto de Exceso de Inversión M\$	% Respecto del Valor del Fondo de Pensiones	% Suscrito al momento de generarse el exceso	% Suscrito a la fecha de los estados financieros	Monto del Exceso a enajenar M\$	Fecha origen del exceso	Fecha de origen del exceso a enajenar	Fecha de expiración plazo de regularización	Origen del Exceso
VARIOS FONDOS DE INVERSIÓN	CFIV, PFI		986.202	0,02%			986.202	01-10-2018	01-10-2018	Sin Plazo Regularización	A
<b>SUBTOTAL SOC ANÓNIMAS</b>			<b>986.202</b>	<b>0,02%</b>							
ALIBABA GROUP HOLDING LTD	ADR,AEE	W1027.KYG01	1.021.697	0,02%			1.021.697	21-08-2020	21-08-2020	16-02-2021	B
<b>SUBTOTAL EXTRANJERO</b>			<b>1.021.697</b>	<b>0,02%</b>							
<b>TOTAL EXCESOS POR EMISOR</b>			<b>2.007.899</b>	<b>0,05%</b>							

A. Exceso en fondos de inversión de activos alternativos, debido a que los gestores de estos fondos no están aprobados por la CCR.

B. Por valorización en el Emisor sobre pasa el límite del 1% del valor del fondo A.

FONDO B

Emisor	Tipo de Instrumento	Nemotécnico	Monto de Exceso de Inversión M\$	% Respecto del Valor del Fondo de Pensiones	% Suscrito al momento de generarse el exceso	% Suscrito a la fecha de los estados financieros	Monto del Exceso a enajenar M\$	Fecha origen del exceso	Fecha de origen del exceso a enajenar	Fecha de expiración plazo de regularización	Origen del Exceso
VARIOS FONDOS DE INVERSIÓN	CFIV, PFI		795.097	0,02%			795.097	01-10-2018	01-10-2018	Sin Plazo Regularización	A
<b>SUBTOTAL SOC ANÓNIMAS</b>			<b>795.097</b>	<b>0,02%</b>							
<b>SUBTOTAL EXTRANJERO</b>											
<b>TOTAL EXCESOS POR EMISOR</b>			<b>795.097</b>	<b>0,02%</b>							

A. Exceso en fondos de inversión de activos alternativos, debido a que los gestores de estos fondos no están aprobados por la CCR.

FONDO C

Emisor	Tipo de Instrumento	Nemotécnico	Monto de Exceso de Inversión M\$	% Respecto del Valor del Fondo de Pensiones	% Suscrito al momento de generarse el exceso	% Suscrito a la fecha de los estados financieros	Monto del Exceso a enajenar M\$	Fecha origen del exceso	Fecha de origen del exceso a enajenar	Fecha de expiración plazo de regularización	Origen del Exceso
VARIOS FONDOS DE INVERSIÓN	CFIV, PFI		1.104.250	0,01%			1.104.250	01-10-2018	01-10-2018	Sin Plazo Regularización	A
<b>SUBTOTAL SOC ANÓNIMAS</b>			<b>1.104.250</b>	<b>0,01%</b>							
<b>SUBTOTAL EXTRANJERO</b>											
<b>TOTAL EXCESOS POR EMISOR</b>			<b>1.104.250</b>	<b>0,01%</b>							

A. Exceso en fondos de inversión de activos alternativos, debido a que los gestores de estos fondos no están aprobados por la CCR.

FONDO D

Emisor	Tipo de Instrumento	Nemotécnico	Monto de Exceso de Inversión M\$	% Respecto del Valor del Fondo de Pensiones	% Suscrito al momento de generarse el exceso	% Suscrito a la fecha de los estados financieros	Monto del Exceso a enajenar M\$	Fecha origen del exceso	Fecha de origen del exceso a enajenar	Fecha de expiración plazo de regularización	Origen del Exceso
VARIOS FONDOS DE INVERSIÓN	CFIV, PFI		291.805	0,01%			291.805	01-10-2018	01-10-2018	Sin Plazo Regularización	A
SUBTOTAL SOC ANÓNIMAS			291.805	0,01%			291.805				
SUBTOTAL EXTRANJERO											
TOTAL EXCESOS POR EMISOR			291.805	0,01%							

A. Exceso en fondos de inversión de activos alternativos, debido a que los gestores de estos fondos no están aprobados por la CCR.

c. **Excesos de inversión en instrumentos por inversión conjuntas de todos los Fondos de Pensiones de la Administradora.**

Al 30 de septiembre de 2021 y 2020, no se registran.

d. **Excesos por emisor por inversión en forma conjunta de todos los Fondos de Pensiones de una misma Administradora.**

Al 30 de septiembre de 2021 y 2020, no se registran.

e. **Excesos por instrumento o emisor en operaciones con instrumentos derivados.**

Al 30 de Septiembre 2021

FONDO TIPO C

Descripción	Activo Objeto	Monto de exceso de inversión en MM\$	% Respecto del Valor del Fondo de Pensiones	Fecha origen del exceso	Fecha de expiración plazo de enajenación
Derivados de Cobertura					
SUBTOTAL DERIVADOS DE COBERTURA					
Derivados de Inversión		297	0,00%	28-09-2021	26-03-2022
Posición neta vendedora (directa + indirecta)					
Posición neta vendedora (directa + indirecta)					
SUBTOTAL POSICIÓN NETA VENDEDORA					

FONDO TIPO D

Descripción	Activo Objeto	Monto de exceso de inversión en MM\$	% Respecto del Valor del Fondo de Pensiones	Fecha origen del exceso	Fecha de expiración plazo de enajenación
Derivados de Cobertura					
SUBTOTAL DERIVADOS DE COBERTURA					
Derivados de Inversión					
Posición neta vendedora (directa + indirecta)	CHF	1.840	0,06%	16-08-2021	11-02-2022
Posición neta vendedora (directa + indirecta)	HKD	358	0,01%	10-09-2021	08-03-2022
SUBTOTAL POSICIÓN NETA VENDEDORA		2.198	0,07%		

FONDO TIPO E

Descripción	Activo Objeto	Monto de exceso de inversión en MM\$	% Respecto del Valor del Fondo de Pensiones	Fecha origen del exceso	Fecha de expiración plazo de enajenación
Derivados de Cobertura					
SUBTOTAL DERIVADOS DE COBERTURA					
Derivados de Inversión					
Posición neta vendedora (directa + indirecta)	HKD	2.386	0,06%	25-06-2021	21-12-2021
Posición neta vendedora (directa + indirecta)	CHF	2.951	0,08%	22-06-2021	18-12-2021
Posición neta vendedora (directa + indirecta)	USD	4.514	0,12%	29-09-2021	27-03-2022
Posición neta vendedora (directa + indirecta)	EUR	10.307	0,26%	16-08-2021	11-02-2022
SUBTOTAL POSICIÓN NETA VENDEDORA		20.158	0,52%		



Al 30 de Septiembre 2020

FONDO TIPO E

Descripción	Activo Objeto	Monto de exceso de inversión en MM\$	% Respecto del Valor del Fondo de Pensiones	Fecha origen del exceso	Fecha de expiración plazo de enajenación
Derivados de Cobertura					
<b>SUBTOTAL DERIVADOS DE COBERTURA</b>					
Derivados de Inversión					
Posición neta vendedora (directa + indirecta)	GBP	779	0,01%	21-09-2020	19-03-2021
Posición neta vendedora (directa + indirecta)	HUF				
Posición neta vendedora (directa + indirecta)	HKD				
Posición neta vendedora (directa + indirecta)	EUR				
<b>SUBTOTAL POSICIÓN NETA VENDEDORA</b>		<b>3.351</b>	<b>0,04%</b>		

**B. Déficit de inversión**

Corresponde al déficit de inversión de los Fondos de Pensiones en instrumentos de renta variable a la fecha de los estados financieros, de acuerdo a los límites mínimos establecidos en el Régimen de Inversión de los Fondos de Pensiones.

Este déficit deberá eliminarse en conformidad a lo establecido en el Régimen de Inversión de los Fondos de Pensiones.

Al 30 de septiembre de 2021 y 2020 no existe déficit en instrumentos de Renta Variables, en los Fondos de Pensiones A, B, C, D y E.

**C. Cuadro Conciliatorio**

Al 30 de septiembre de 2021

Tipo de Exceso	Fondo A		Fondo B		Fondo C		Fondo D		Fondo E	
	M\$	%	M\$	%	M\$	%	M\$	%	M\$	%
<b>Excesos por Emisor</b>										
- Renta Fija Nacional	0	0,00%	57.404	0,00%	1.492.152	0,02%	900.453	0,03%	39.183	0,00%
- Renta Fija Extranjera	0	0,00%	0	0,00%	0	0,00%	0	0,00%	0	0,00%
- Renta Variable Nacional	528.299	0,01%	438.715	0,01%	438.176	0,00%	116.062	0,00%	219.803	0,01%
- Renta Variable Extranjera	11.544.566	0,20%	414.544	0,01%	762.307	0,01%	201.917	0,01%	990.082	0,03%
- Activos Alternativos	0	0,00%	0	0,00%	0	0,00%	0	0,00%	0	0,00%
<b>Subtotal Excesos por Emisor</b>	<b>12.072.865</b>	<b>0,21%</b>	<b>910.662</b>	<b>0,02%</b>	<b>2.692.635</b>	<b>0,03%</b>	<b>1.218.432</b>	<b>0,04%</b>	<b>1.249.068</b>	<b>0,04%</b>
<b>Excesos Renta Variable</b>										
- Renta Variable Nacional	4.122.544	0,07%	41.554	0,00%	1.752.293	0,02%	3.152.222	0,10%	3.517.418	0,09%
- Renta Variable Extranjera	28.302.331	0,49%	0	0,00%	0	0,00%	11.918.280	0,37%	826.281	0,02%
<b>Subtotal Excesos Renta Variable</b>	<b>32.424.875</b>	<b>0,56%</b>	<b>41.554</b>	<b>0,00%</b>	<b>1.752.293</b>	<b>0,02%</b>	<b>15.070.502</b>	<b>0,47%</b>	<b>4.343.699</b>	<b>0,11%</b>
<b>Excesos Activos Alternativos</b>	<b>433.817</b>	<b>0,01%</b>	<b>0</b>	<b>0,00%</b>	<b>0</b>	<b>0,00%</b>	<b>3.408.555</b>	<b>0,11%</b>	<b>6.419.657</b>	<b>0,00%</b>
<b>Excesos Inversión en el Extranjero</b>										
- Renta Fija Extranjera	0	0,00%	5.667.843	0,12%	140.616.938	1,42%	42.289.101	1,31%	490.329	0,01%
- Renta Variable Extranjera	0	0,00%	477.050	0,01%	7.859.288	0,08%	1.063.954	0,03%	1.874.188	0,05%
<b>Subtotal Excesos de Inversión en el Extranjero</b>	<b>0</b>	<b>0,00%</b>	<b>6.144.894</b>	<b>0,13%</b>	<b>148.476.226</b>	<b>1,50%</b>	<b>43.353.055</b>	<b>1,34%</b>	<b>2.364.517</b>	<b>0,06%</b>
<b>Total Excesos de Inversión</b>	<b>44.931.557</b>	<b>0,78%</b>	<b>7.097.109</b>	<b>0,15%</b>	<b>152.921.154</b>	<b>1,55%</b>	<b>63.050.545</b>	<b>1,96%</b>	<b>14.376.942</b>	<b>0,21%</b>

Al 30 de septiembre de 2020

Tipo de Exceso	Fondo A		Fondo B		Fondo C		Fondo D		Fondo E	
	M\$	%	M\$	%	M\$	%	M\$	%	M\$	%
<b>Excesos por Emisor</b>										
- Renta Fija Nacional	0	0,00%	0	0,00%	21.947	0,00%	62.447	0,00%	28.696	0,00%
- Renta Fija Extranjera	31.365	0,00%	0	0,00%	0	0,00%	0	0,00%	0	0,00%
- Renta Variable Nacional	380.566	0,01%	303.432	0,01%	490.972	0,01%	130.047	0,00%	0	0,00%
- Renta Variable Extranjera	1.475.023	0,03%	399.900	0,01%	438.195	0,01%	116.067	0,00%	0	0,00%
- Activos Alternativos	0	0,00%	0	0,00%	0	0,00%	0	0,00%	0	0,00%
<b>Subtotal Excesos por Emisor</b>	<b>1.886.954</b>	<b>0,04%</b>	<b>703.332</b>	<b>0,02%</b>	<b>951.114</b>	<b>0,02%</b>	<b>308.561</b>	<b>0,00%</b>	<b>28.696</b>	<b>0,00%</b>
<b>Excesos Renta Variable</b>										
- Renta Variable Nacional	0	0,00%	0	0,00%	12.247.034	0,14%	748.019	0,02%	3.095.704	0,04%
- Renta Variable Extranjera	0	0,00%	0	0,00%	60.719.591	0,71%	2.897.578	0,08%	0	0,00%
<b>Subtotal Excesos Renta Variable</b>	<b>0</b>	<b>0,00%</b>	<b>0</b>	<b>0,00%</b>	<b>72.966.625</b>	<b>0,85%</b>	<b>3.645.596</b>	<b>0,10%</b>	<b>3.095.704</b>	<b>0,04%</b>
<b>Excesos Activos Alternativos</b>	<b>0</b>	<b>0,00%</b>	<b>0</b>	<b>0,00%</b>	<b>401.682</b>	<b>0,00%</b>	<b>22.725</b>	<b>0,00%</b>	<b>0</b>	<b>0,00%</b>
<b>Excesos Inversión en el Extranjero</b>										
- Renta Fija Extranjera	0	0,00%	0	0,00%	1.403.656	0,02%	1.997.549	0,05%	117.573	0,00%
- Renta Variable Extranjera	0	0,00%	0	0,00%	189.852	0,00%	136.074	0,00%	230.958	0,00%
<b>Subtotal Excesos de Inversión en el Extranjero</b>	<b>0</b>	<b>0,00%</b>	<b>0</b>	<b>0,00%</b>	<b>1.593.508</b>	<b>0,02%</b>	<b>2.133.623</b>	<b>0,05%</b>	<b>348.531</b>	<b>0,00%</b>
<b>Total Excesos de Inversión</b>	<b>1.886.954</b>	<b>0,04%</b>	<b>703.332</b>	<b>0,02%</b>	<b>75.912.929</b>	<b>0,89%</b>	<b>6.110.507</b>	<b>0,15%</b>	<b>3.472.932</b>	<b>0,04%</b>

## NOTA 8. CARGOS EN CUENTAS CORRIENTES BANCARIAS

El saldo de esta cuenta de activo transitorio de los Fondos de Pensiones representa los cargos efectuados en las cartolas de las cuentas bancarias, que no corresponden a cheques emitidos por los Fondos y que se encuentran pendientes de aclaración o pago por parte de la Administradora.

AL 30 DE SEPTIEMBRE DE 2021

	FONDO TIPO A M\$	FONDO TIPO B M\$	FONDO TIPO C M\$	FONDO TIPO D M\$	FONDO TIPO E M\$
Cargos banco recaudación	0	0	0	0	0
Cargos banco inversiones nacionales	0	0	0	0	0
Cargos banco inversiones extranjeras	0	0	0	0	0
Cargos banco retiros de ahorro voluntario	0	0	0	0	0
Cargos banco retiros de ahorro de indemnización	0	0	0	0	0
Cargos banco pago de beneficios	0	0	0	0	0
Cargos banco pago de ahorro previsional voluntario	0	0	0	0	0
<b>Total Cargos Bancarios</b>	<b>0</b>	<b>0</b>	<b>0</b>	<b>0</b>	<b>0</b>

AL 30 DE SEPTIEMBRE DE 2020

	FONDO TIPO A M\$	FONDO TIPO B M\$	FONDO TIPO C M\$	FONDO TIPO D M\$	FONDO TIPO E M\$
Cargos banco recaudación	0	0	327	0	0
Cargos banco inversiones nacionales	0	0	0	0	0
Cargos banco inversiones extranjeras	0	64	0	0	0
Cargos banco retiros de ahorro voluntario	0	0	0	0	0
Cargos banco retiros de ahorro de indemnización	0	0	0	0	0
Cargos banco pago de beneficios	0	0	0	0	0
Cargos banco pago de ahorro previsional voluntario	0	0	0	0	0
<b>Total Cargos Bancarios</b>	<b>0</b>	<b>64</b>	<b>327</b>	<b>0</b>	<b>0</b>

## NOTA 9. RECAUDACION CLASIFICADA

El saldo de la cuenta "Recaudación clasificada" corresponde a la recaudación destinada al patrimonio de los Fondos de Pensiones, respecto de la cual se haya recibido documentación de respaldo y comprobantes de depósito bancario en forma completa y correcta, que aún no se traspasa a la cuenta "Recaudación en proceso de acreditación".

Además, se consigna aquella recaudación que deba registrarse en la subcuenta "Valores por depositar nacionales" y los movimientos que no tengan contrapartida financiera.

Las subcuentas que componen esta partida son las siguientes:

AL 30 DE SEPTIEMBRE DE 2021

	FONDO TIPO A M\$	FONDO TIPO B M\$	FONDO TIPO C M\$	FONDO TIPO D M\$	FONDO TIPO E M\$
Recaudación de cotizaciones y depósitos	0	0	0	0	0
Recaudación de Bonificaciones y subsidios estatales	0	0	0	0	0
Recaudación de traspasos	0	0	0	0	0
Recaudación de bonos de reconocimiento, reliquidaciones y complementos	0	0	0	0	0
Recaudación por aportes adicionales	0	0	0	0	0
Recaudación por transferencias desde el antiguo sistema	0	0	0	0	0
Recaudación de aportes regularizadores de la Administradora	0	0	0	0	0
<b>Total Recaudación clasificada</b>	<b>0</b>	<b>0</b>	<b>0</b>	<b>0</b>	<b>0</b>

**AL 30 DE SEPTIEMBRE DE 2020**

	<b>FONDO TIPO A M\$</b>	<b>FONDO TIPO B M\$</b>	<b>FONDO TIPO C M\$</b>	<b>FONDO TIPO D M\$</b>	<b>FONDO TIPO E M\$</b>
Recaudación de cotizaciones y depósitos	0	0	901	0	0
Recaudación de Bonificaciones y subsidios estatales	0	0	0	0	0
Recaudación de traspasos	0	0	16	0	0
Recaudación de bonos de reconocimiento, reliquidaciones y complementos	0	0	0	0	0
Recaudación por aportes adicionales	0	0	0	0	0
Recaudación por transferencias desde el antiguo sistema	0	0	0	0	0
Recaudación de aportes regularizadores de la Administradora	0	0	0	0	0
<b>Total Recaudación clasificada</b>	<b>0</b>	<b>0</b>	<b>917</b>	<b>0</b>	<b>0</b>

Los saldos de las citadas subcuentas corresponden a los siguientes conceptos:

**a) Recaudación de cotizaciones y depósitos.**

Corresponde a la recaudación de cotizaciones obligatorias, voluntarias y de afiliados voluntarios, depósitos convenidos, depósitos de ahorro voluntario, depósitos de ahorro previsional voluntario, depósitos de ahorro previsional voluntario colectivo y aportes de indemnización, destinada al patrimonio del Fondo de Pensiones, para la cual se ha recibido su documentación de respaldo y comprobantes de depósitos bancario en forma completa y correcta.

**b) Recaudación de bonificaciones y subsidios estatales.**

Corresponde a la recaudación de Bonificaciones y subsidios estatales, destinadas al patrimonio del Fondo de Pensiones, para la cual se ha recibido su documentación de respaldo y comprobantes de depósitos bancarios en forma completa y correcta.

**c) Recaudación de traspasos.**

Corresponde a la recaudación de traspasos recibidos desde otros Fondos de la misma Administradora, desde otras Administradoras o desde instituciones autorizadas, destinada al patrimonio del Fondo, para la cual se ha recibido su documentación de respaldo y comprobantes de depósitos bancarios en forma completa y correcta.

**d) Recaudación de bonos de reconocimiento y complementos.**

Corresponde a la recaudación de Bonos de Reconocimiento y complementos, destinada al patrimonio del Fondo de Pensiones, para la cual se ha recibido su documentación de respaldo y comprobantes de depósitos bancario en forma completa y correcta.

**e) Recaudación de aportes adicionales.**

Corresponde a la recaudación de aportes adicionales una vez recibida su documentación de respaldo y comprobantes de depósito bancario en forma completa y correcta.

**f) Recaudación de transferencias desde el antiguo sistema previsional.**

Corresponde a la recaudación de transferencias desde las instituciones previsionales del antiguo régimen, destinada al patrimonio del Fondo de Pensiones, para la cual se ha recibido su documentación de respaldo y comprobantes de depósitos bancario en forma completa y correcta.

**g) Recaudación de aportes regularizadores de las Administradoras.**

Corresponde a la recaudación de aportes regularizadores de las Administradoras, destinadas al patrimonio del Fondo de Pensiones, para la cual se ha recibido su documentación de respaldo y comprobantes de depósito bancario en forma completa y correcta.

**NOTA 10. DESCUADRATURAS MENORES EN PLANILLAS DE RECAUDACION**

Corresponde al valor actualizado en el Fondo Tipo C de aquellas cotizaciones para los Fondos de Pensiones que resulten impagas, producto de diferencias con las planillas de recaudación, que no han sido financiados por la Administradora. Al 30 de Septiembre de 2021 y al 30 de Septiembre de 2020, se encuentran impagas cotizaciones por este concepto por M\$268 y M\$26, respectivamente.

### NOTA 11. RECAUDACION POR ACLARAR

Corresponde a la recaudación recibida desde la cuenta "Recaudación del mes", respecto de la cual no se ha recibido documentación alguna de respaldo, ni el respectivo comprobante de depósito bancario al último día del mes, o que habiéndose recibido su documentación de respaldo esta se encontraba incompleta o su respectivo comprobante de depósito, o bien no alcanzaron a ser revisadas.

El saldo que se presenta en el Fondo Tipo C se desglosa de la siguiente forma:

SUBCUENTAS	2021 M\$	2020 M\$
Recaudación por aclarar sin documentación	5.201.388	6.186.370
Recaudación por aclarar con documentación incompleta	3.026.046	738.983
<b>Total Recaudación por aclarar</b>	<b>8.227.434</b>	<b>6.925.353</b>

### NOTA 12. TRANSFERENCIAS CON EL ANTIGUO SISTEMA PREVISIONAL

Representa las transferencias de recursos por realizar entre los Fondos de Pensiones y el antiguo sistema previsional a la fecha de cierre de los estados financieros.

El saldo de estas cuentas en los Fondos de Pensiones era de:

#### AL 30 DE SEPTIEMBRE DE 2021

	FONDO TIPO A M\$	FONDO TIPO B M\$	FONDO TIPO C M\$	FONDO TIPO D M\$	FONDO TIPO E M\$
Transferencias hacia el antiguo sistema previsional	0	0	0	0	0
Transferencias de Cotización Adicional desde el antiguo sistema previsional	0	0	0	0	0
<b>Total Transferencias</b>	<b>0</b>	<b>0</b>	<b>0</b>	<b>0</b>	<b>0</b>

#### AL 30 DE SEPTIEMBRE DE 2020

	FONDO TIPO A M\$	FONDO TIPO B M\$	FONDO TIPO C M\$	FONDO TIPO D M\$	FONDO TIPO E M\$
Transferencias hacia el antiguo sistema previsional	0	0	0	0	0
Transferencias de Cotización Adicional desde el antiguo sistema previsional	0	0	0	0	0

Los saldos de las citadas cuentas corresponden a los siguientes conceptos:

#### a) Transferencias hacia el antiguo sistema previsional

Representa el monto de las transferencias hacia instituciones previsionales del antiguo régimen, por concepto de cotizaciones devengadas con anterioridad a la fecha de afiliación al Sistema de Pensiones del D.L. 3.500 de 1980, devolución de bonos de reconocimiento liquidados en exceso y desafiliaciones, que a la fecha de los estados financieros aún no han sido canceladas.

#### b) Transferencias de cotizaciones adicionales desde el antiguo sistema previsional

Representa el monto de las cotizaciones adicionales transferidas desde el antiguo sistema previsional por pagos equivocados que de acuerdo a dictámenes de la normativa vigente corresponden a los Fondos de la misma Administradora o corresponde pagar a otras Administradoras.

### NOTA 13. BENEFICIOS

Representa los montos a pagar por concepto de beneficios devengados que a la fecha de cierre del ejercicio no han sido girados.

El saldo de esta cuenta en los Fondos de Pensiones era de:

**AL 30 DE SEPTIEMBRE DE 2021**

Subcuentas	FONDO TIPO A M\$	FONDO TIPO B M\$	FONDO TIPO C M\$	FONDO TIPO D M\$	FONDO TIPO E M\$
Retiros programados	0	0	20	0	0
Rentas temporales	0	0	0	0	0
Primas de rentas vitalicias	0	0	0	0	0
Cuotas mortuorias	0	0	0	0	0
Excedentes de libre disposición	28.544	9.437	89.659	24.966	44.069
Excedentes de libre disposición	0	0	0	0	0
1° Retiro 10% Ley N° 21.248	5.321	6.012	65.820	19.418	24.198
2° Retiro 10%. Ley N° 21.295	12.668	2.199	21.980	5.548	14.559
3° Retiro 10%. Ley N° 21.330	10.555	1.226	1.859	0	5.312
Herencias	0	0	0	0	0
Beneficios no cobrados	1.045.094	5.079.533	15.937.415	10.909.170	11.575.170
<b>Total Beneficios</b>	<b>1.073.638</b>	<b>5.088.970</b>	<b>16.027.094</b>	<b>10.934.136</b>	<b>11.619.239</b>

Mediante Oficios Ordinarios N° 13.609 ; N° 24.797 y N° 11.409, del año 2020, la Superintendencia de Pensiones instruyó crear, para la subcuenta Excedentes de Libre Disposición, una subcuenta contable destinada a registrar los retiros de fondos desde las cuentas de capitalización individual de cotizaciones obligatorias y/o desde las cuentas de capitalización individual de afiliados voluntarios.

Por otra parte y con motivo de la entrada en vigencia de la Ley N° 21.248 de Reforma Constitucional que autoriza el retiro de Fondos de Pensiones, desde su implementación hasta el 30 de Septiembre de 2021, 609.667 afiliados han efectuado el retiro de fondos desde sus Cuentas de Capitalización Individual de Cotizaciones Obligatorias y/o desde sus Cuentas de Capitalización Individual de Afiliado Voluntario, por un monto que asciende a MM\$ 1.697.286 . Producto de la entrada en vigencia de la Ley N° 21.295, que establece un segundo retiro de Fondos de Pensiones, desde su implementación hasta el 30 de Septiembre de 2021, 515.210 afiliados han realizado el retiro de fondos desde sus Cuentas de Capitalización Individual de Cotizaciones Obligatorias y/o desde sus Cuentas de Capitalización Individual de Afiliado Voluntario, por un monto total de MM\$ 1.345.980. Asimismo, Producto de la entrada en vigencia de la Ley N° 21.330, que establece un tercer retiro de Fondos de Pensiones, desde su implementación hasta el 30 de Septiembre de 2021, 461.000 afiliados han realizado el retiro de fondos desde sus Cuentas de Capitalización Individual de Cotizaciones Obligatorias y/o desde sus Cuentas de Capitalización Individual de Afiliado Voluntario, por un monto total de MM\$ 1.199.975.

**AL 30 DE SEPTIEMBRE DE 2020**

	FONDO TIPO A M\$	FONDO TIPO B M\$	FONDO TIPO C M\$	FONDO TIPO D M\$	FONDO TIPO E M\$
Retiros programados	1.810	3	0	2.880	812
Rentas temporales	0	0	0	0	0
Primas de rentas vitalicias	0	0	0	0	0
Cuotas mortuorias	0	0	1	0	0
Excedentes de libre disposición	703.932	456.036	1.211.938	466.526	1.397.911
Herencias	0	0	0	0	0
Beneficios no cobrados	1.867.387	8.378.773	12.772.816	12.638.339	25.952.423
<b>Total Beneficios</b>	<b>2.573.129</b>	<b>8.834.812</b>	<b>13.984.755</b>	<b>13.107.745</b>	<b>27.351.146</b>

La subcuenta "Beneficios no cobrados" representa el valor de los cheques o documentos de pago, caducados de acuerdo a las normas vigentes, por concepto de: retiros programados, rentas temporales, cuotas mortuorias, excedentes de libre disposición, herencias y pensiones provisorias.

El saldo de la subcuenta "Beneficios no cobrados" está compuesto por los siguientes conceptos:

**AL 30 DE SEPTIEMBRE DE 2021**

	<b>FONDO TIPO A M\$</b>	<b>FONDO TIPO B M\$</b>	<b>FONDO TIPO C M\$</b>	<b>FONDO TIPO D M\$</b>	<b>FONDO TIPO E M\$</b>
Otros beneficios	1.045.094	5.079.533	15.937.415	10.909.170	11.575.170
<b>Total Beneficios no cobrados</b>	<b>1.045.094</b>	<b>5.079.533</b>	<b>15.937.415</b>	<b>10.909.170</b>	<b>11.575.170</b>

**AL 30 DE SEPTIEMBRE DE 2020**

	<b>FONDO TIPO A M\$</b>	<b>FONDO TIPO B M\$</b>	<b>FONDO TIPO C M\$</b>	<b>FONDO TIPO D M\$</b>	<b>FONDO TIPO E M\$</b>
Otros beneficios	1.867.387	8.378.773	12.772.816	12.638.339	25.952.423
<b>Total Beneficios no cobrados</b>	<b>1.867.387</b>	<b>8.378.773</b>	<b>12.772.816</b>	<b>12.638.339</b>	<b>25.952.423</b>

**NOTA 14. RETIROS DE AHORRO**

Los saldos de las cuentas corresponden a lo siguiente:

**AL 30 DE SEPTIEMBRE DE 2021**

	<b>FONDO TIPO A M\$</b>	<b>FONDO TIPO B M\$</b>	<b>FONDO TIPO C M\$</b>	<b>FONDO TIPO D M\$</b>	<b>FONDO TIPO E M\$</b>
Retiros de ahorros voluntarios	0	0	0	0	0
Retiros de ahorro de indemnización	0	0	0	0	0

**AL 30 DE SEPTIEMBRE DE 2020**

	<b>FONDO TIPO A M\$</b>	<b>FONDO TIPO B M\$</b>	<b>FONDO TIPO C M\$</b>	<b>FONDO TIPO D M\$</b>	<b>FONDO TIPO E M\$</b>
Retiros de ahorros voluntarios	0	0	0	0	0
Retiros de ahorro de indemnización	0	0	128	0	0

Los saldos de las cuentas corresponden a lo siguiente:

**a. Retiros de ahorros voluntarios**

Corresponde al registro de los retiros de ahorro voluntario, retiros de ahorro previsional voluntario y retiros previsional voluntario colectivo, solicitados y aprobados para los afiliados a los respectivos tipos de Fondos, pero que se encuentran pendientes de pago a la fecha de los estados financieros.

**b. Retiros de ahorro de indemnización**

Corresponde al registro de los retiros de ahorro de indemnización solicitados y aprobados para los afiliados de los respectivos Tipos de Fondos, pero que se encuentran pendientes de pago a la fecha de los estados financieros.

**NOTA 15. DIFERENCIAS POR ACLARAR**

Esta cuenta registra las diferencias positivas entre el monto de cotizaciones efectivamente pagadas y el total a pagar registrado en la planilla de resumen correspondiente y que a la fecha de los estados financieros están en proceso de aclaración.

Los saldos de esta cuenta en el Fondo Tipo C al 30 de Septiembre de 2021 y 2020, ascendían a M\$0.

## NOTA 16. DEVOLUCION A EMPLEADORES Y AFILIADOS POR PAGOS EN EXCESO

Corresponde al monto de los pagos efectuados en exceso por los empleadores y a los depósitos de ahorro indebidamente enterados, que estén respaldados por la aceptación definitiva de las solicitudes de devolución correspondientes que aún no han sido devueltos a los empleadores y afiliados a la fecha de cierre del período.

### AL 30 DE SEPTIEMBRE DE 2021

	FONDO TIPO A M\$	FONDO TIPO B M\$	FONDO TIPO C M\$	FONDO TIPO D M\$	FONDO TIPO E M\$
Devolución a empleadores y afiliados por pagos en exceso	12.803	10.017	11.633	1.328	1.818

### AL 30 DE SEPTIEMBRE DE 2020

	FONDO TIPO A M\$	FONDO TIPO B M\$	FONDO TIPO C M\$	FONDO TIPO D M\$	FONDO TIPO E M\$
Devolución a empleadores y afiliados por pagos en exceso	2.953	2.231	5.240	3.779	18.850

## NOTA 17. COMISIONES DEVENGADAS

### a) Modalidad en el cobro de comisiones

#### AL 30 DE SEPTIEMBRE DE 2021 ABRIR EL CUADRO

Tipo de comisión	Comisión		Período de vigencia
	%	fija	
<b>Por depósito de cotizaciones:</b>			
<b>Afiliados Dependientes</b>			
Comisión AFP	1,44	0	01.01.2020 al 30.09.2021
<b>Afiliados Independientes y Voluntario</b>			
Comisión AFP	1,44	0	01.01.2020 al 30.06.2021
Seguro de Invalidez y Supervivencia	2,30	0	01.01.2020 al 30.06.2021
<b>Total</b>	<b>3,74</b>	<b>0</b>	
<b>Afiliados Independientes y Voluntario</b>			
Comisión AFP	1,44	0	01.07.2020 al 30.09.2021
Seguro de Invalidez y Supervivencia	2,21	0	01.07.2020 al 30.09.2021
<b>Total</b>	<b>3,65</b>	<b>0</b>	
Pensionados y Afiliados sin derecho al Seguro de Invalidez y Supervivencia	1,44	0	01.01.2020 al 30.09.2021
Por traspaso desde otras AFP	0,00	0	01.01.2020 al 30.09.2021
Por Acreditación de Aporte de Indemnización obligatorio y sustitutivo.	0,00	0	01.01.2020 al 30.09.2021
<b>Retiros Programados y Renta Temporal</b>			
Porcentual sobre la pensión	1,25	\$ 0	01.01.2020 al 30.09.2021
<b>Cuenta 2 - Cuenta de Ahorro Voluntario</b>			
Porcentaje anual por administración de saldo	0,95	\$ 0	01.01.2020 al 30.09.2021
<b>APV - Ahorro Previsional Voluntario</b>			
Porcentaje anual por saldo administrado	0,60	\$ 0	01.01.2020 al 30.09.2021
Fija por Transferencia APV y APVC	0,00	\$ 1.144	01.01.2020 al 30.09.2021
<b>Transferencia de Cotizaciones de Afiliado Voluntario</b>			
Fija por transferencia de cotización Afiliado Voluntario	0,00	\$ 1.144	01.01.2020 al 30.09.2021

**AL 30 DE SEPTIEMBRE DE 2020**

Tipo de comisión	Comisión		Período de vigencia
	%	fija	
<b>Por depósito de cotizaciones:</b>			
<b>Afiliados Dependientes</b>			
Comisión AFP	1,44	0	01.01.2020 al 30.09.2020
<b>Afiliados Independientes y Voluntario</b>			
Comisión AFP	1,44	0	01.01.2020 al 30.06.2020
Seguro de Invalidez y Supervivencia	1,53	0	01.01.2020 al 30.06.2020
<b>Total</b>	<b>2,97</b>	<b>0</b>	
<b>Afiliados Independientes y Voluntario</b>			
Comisión AFP	1,44	0	01.07.2020 al 30.09.2020
Seguro de Invalidez y Supervivencia	1,99	0	01.07.2020 al 30.09.2020
<b>Total</b>	<b>3,43</b>	<b>0</b>	
Pensionados y Afiliados sin derecho al Seguro de Invalidez y Supervivencia	1,44	0	01.01.2020 al 30.09.2020
Por traspaso desde otras AFP	0,00	0	01.01.2020 al 30.09.2020
Por Acreditación de Aporte de Indemnización obligatorio y sustitutivo.	0,00	0	01.01.2020 al 30.09.2020
<b>Retiros Programados y Renta Temporal</b>			
Porcentual sobre la pensión	1,25	\$ 0	01.01.2020 al 30.09.2020
<b>Cuenta 2 - Cuenta de Ahorro Voluntario</b>			
Porcentaje anual por administración de saldo	0,95	\$ 0	01.01.2020 al 30.09.2020
<b>APV - Ahorro Previsional Voluntario</b>			
Porcentaje anual por saldo administrado	0,60	\$ 0	01.01.2020 al 30.09.2020
Fija por Transferencia APV y APVC	0,00	\$ 1.144	01.01.2020 al 30.09.2020
<b>Transferencia de Cotizaciones de Afiliado Voluntario</b>			
Fija por transferencia de cotización Afiliado Voluntario	0,00	\$ 1.144	01.01.2020 al 30.09.2020

**b) Comisiones pagadas a la Administradora:**

**AL 30 DE SEPTIEMBRE DE 2021**

Tipos de comisiones pagadas	FONDO TIPO A M\$	FONDO TIPO B M\$	FONDO TIPO C M\$	FONDO TIPO D M\$	FONDO TIPO E M\$
Comisión Fija pagada por:					
- Comisiones transferencia APV	0	0	79	0	0
1) Subtotal comisiones fijas pagadas	0	0	79	0	0
Comisiones Porcentuales pagadas por:					
- Depósito de cotizaciones	20.803.542	13.497.995	25.775.762	6.722.223	20.707.199
- Retiro programado y renta temporal	36.227	33.893	1.371.068	879.611	906.512
- Afiliado voluntario	289.519	157.209	259.252	47.921	158.389
- Aclaración de Rezagos	0	0	230.962	0	0
- Ahorro previsional colectivo	148	23	3	9	1
- Retiro de ahorro voluntario	1.139.789	319.289	1.541.734	399.810	820.078
- Ahorro previsional voluntario	1.556.794	545.209	1.457.309	346.543	863.524
2) Subtotal comisiones porcentuales pagadas	23.826.019	14.553.618	30.636.090	8.396.117	23.455.703
3) Subtotal comisiones pagadas a la Administradora	23.826.019	14.553.618	30.636.169	8.396.117	23.455.703
4) Comisiones reintegradas en el período (menos)	-12.387	-18.590	-97.925	-60.286	-90.562
<b>5) Total</b>	<b>23.813.632</b>	<b>14.535.028</b>	<b>30.538.244</b>	<b>8.335.831</b>	<b>23.365.141</b>



**AL 30 DE SEPTIEMBRE DE 2020**

Tipos de comisiones pagadas	FONDO	FONDO	FONDO	FONDO	FONDO
	TIPO A	TIPO B	TIPO C	TIPO D	TIPO E
	M\$	M\$	M\$	M\$	M\$
Comisión Fija pagada por:					
- Comisiones transferencia APV	0	0	1	0	0
1) Subtotal comisiones fijas pagadas	0	0	1	0	0
Comisiones Porcentuales pagadas por:					
- Depósito de cotizaciones	19.400.932	12.590.888	22.974.650	6.885.909	20.802.935
- Retiro programado y renta temporal	21.266	20.926	1.022.006	854.156	934.039
- Afiliado voluntario	109.734	56.708	99.086	112.751	83.447
- Aclaración de Rezagos	0	0	277.207	0	0
- Ahorro previsional colectivo	2	0	0	0	64
- Retiro de ahorro voluntario	634.580	466.710	1.086.095	387.794	823.270
- Ahorro previsional voluntario	1.260.474	213.183	1.345.014	404.054	1.065.427
2) Subtotal comisiones porcentuales pagadas	21.426.988	13.348.415	26.804.058	8.644.664	23.709.182
3) Subtotal comisiones pagadas a la Administradora	21.426.988	13.348.415	26.804.059	8.644.664	23.709.182
4) Comisiones reintegradas en el período (menos)	-15.199	-14.276	-188.545	-174.103	-158.600
5) Total	21.411.789	13.334.139	26.615.514	8.470.561	23.550.582

**c) Comisiones Devengadas**

Corresponde a aquellas comisiones devengadas autorizadas por las normas vigentes cuya liquidación se encuentra pendiente.

El saldo de esta cuenta a la fecha de cierre de los estados financieros era de:

**AL 30 DE SEPTIEMBRE DE 2021**

	FONDO	FONDO	FONDO	FONDO	FONDO
	TIPO A	TIPO B	TIPO C	TIPO D	TIPO E
	M\$	M\$	M\$	M\$	M\$
Comisiones Devengadas Administradora	18.588	12.336	53.331	6.459	14.020
Comisiones Devengadas otras Administradoras	0	0	0	0	0
<b>Total</b>	18.588	12.336	53.331	6.459	14.020

**AL 30 DE SEPTIEMBRE DE 2020**

	FONDO	FONDO	FONDO	FONDO	FONDO
	TIPO A	TIPO B	TIPO C	TIPO D	TIPO E
	M\$	M\$	M\$	M\$	M\$
Comisiones Devengadas Administradora	13.957	11.117	35.542	7.298	34.515
Comisiones Devengadas otras Administradoras	0	0	0	0	0
<b>Total</b>	13.957	11.117	35.542	7.298	34.515

**NOTA 18. IMPUESTOS RETENIDOS**

Esta cuenta registra las retenciones y traspasos a la Administradora de los fondos correspondientes a los impuestos que devenguen los retiros de ahorro voluntario, retiros de Ahorro previsional Voluntario Colectivo, retiros programados, rentas temporales, excedente de libre disposición y cotizaciones voluntarias.

**AL 30 DE SEPTIEMBRE DE 2021**

	FONDO	FONDO	FONDO	FONDO	FONDO
	TIPO A	TIPO B	TIPO C	TIPO D	TIPO E
	M\$	M\$	M\$	M\$	M\$
Retiro Ahorro voluntario	0	0	0	0	0
Retiro APV	0	0	0	0	0
<b>Total</b>	0	0	0	0	0

**AL 30 DE SEPTIEMBRE DE 2020**

	FONDO TIPO A M\$	FONDO TIPO B M\$	FONDO TIPO C M\$	FONDO TIPO D M\$	FONDO TIPO E M\$
Retiro Ahorro voluntario	0	0	0	0	0
Retiro APV	0	0	0	0	0
<b>Total</b>	<b>0</b>	<b>0</b>	<b>0</b>	<b>0</b>	<b>0</b>

**NOTA 19. PROVISION, IMPUESTOS Y OTROS**

Corresponde registrar los valores correspondientes a las obligaciones devengadas por los Fondos de Pensiones y toda otra provisión que autorice previamente esta Superintendencia de acuerdo a las normas vigentes.

**AL 30 DE SEPTIEMBRE 2021**

	FONDO TIPO A M\$	FONDO TIPO B M\$	FONDO TIPO C M\$	FONDO TIPO D M\$	FONDO TIPO E M\$
Impuesto Dividendos Extranjero	64.711	92.080	3.016	283	8.603
<b>Total</b>	<b>64.711</b>	<b>92.080</b>	<b>3.016</b>	<b>283</b>	<b>8.603</b>

**AL 30 DE SEPTIEMBRE 2020**

	FONDO TIPO A M\$	FONDO TIPO B M\$	FONDO TIPO C M\$	FONDO TIPO D M\$	FONDO TIPO E M\$
Impuesto Dividendos Extranjero por devolver	32.033	0	67.549	0	0
Impuesto Dividendos Extranjero	43.809	9.312	304	1.100	59.832
Compra extranjera	2.372.837	0	0	0	0
Abono mal efectuado	0	0	897	0	0
Reclasifica circular	0	0	600	0	0
cambio de fondo	45	0	0	0	0
<b>Total</b>	<b>2.448.724</b>	<b>9.312</b>	<b>69.350</b>	<b>1.100</b>	<b>59.832</b>

**NOTA 20. ENCAJE**

Con el propósito de garantizar la rentabilidad mínima de los Fondos de Pensiones y en conformidad con lo establecido en el artículo 40 del D.L. N° 3.500, la Administradora deberá mantener un activo denominado "Encaje" equivalente al uno por ciento de cada Fondo de Pensiones, el cual se invertirá en cuotas del respectivo Fondo.

En el siguiente cuadro se presenta el número de cuotas representativas del encaje y el valor de estas al 30 de Septiembre 2021 y 2020.

**AL 30 DE SEPTIEMBRE DE 2021**

ENCAJE	FONDO TIPO A		FONDO TIPO B		FONDO TIPO C		FONDO TIPO D		FONDO TIPO E	
	M\$	CUOTAS	M\$	CUOTAS	M\$	CUOTAS	M\$	CUOTAS	M\$	CUOTAS
MANTENIDO	56.653.734	931.592,78	44.895.133	873.063,82	96.184.023	1.737.270,32	32.387.094	826.882,70	41.895.057	929.682,14
REQUERIDO	56.653.734	931.592,78	44.895.133	873.063,82	96.184.023	1.737.270,32	32.387.094	826.882,70	41.895.057	929.682,14
SUPERAVIT										
(DEFICIT)	0	0,00	0	0,00	0	0,00	0	0,00	0	0,00

**AL 30 DE SEPTIEMBRE DE 2020**

ENCAJE	FONDO TIPO A		FONDO TIPO B		FONDO TIPO C		FONDO TIPO D		FONDO TIPO E	
	M\$	CUOTAS	M\$	CUOTAS	M\$	CUOTAS	M\$	CUOTAS	M\$	CUOTAS
MANTENIDO	43.166.812	866.061,39	34.917.366	789.469,27	86.011.256	1.650.017,85	38.328.585	955.405,50	76.189.709	1.557.010,19
REQUERIDO	43.166.812	866.061,39	34.917.366	789.469,27	86.011.256	1.650.017,85	38.328.585	955.405,50	76.189.709	1.557.010,19
SUPERAVIT										
(DEFICIT)	0	0,00	0	0,00	0	0,00	0	0,00	0	0,00

**NOTA 21. CONSIGNACIONES DE EMPLEADORES ENVIADAS POR LOS TRIBUNALES**

Representa el monto de los valores consignados por los empleadores y enviados por los Tribunales de Justicia, a raíz de fallos de primera instancia en juicios de cobranza de cotizaciones para los Fondos de Pensiones, los cuales deben quedar a la espera de que se resuelva una apelación interpuesta por los demandados, de acuerdo a lo dispuesto en el Artículo 8 de ley N° 17.322

El saldo de esta cuenta en el Fondo de Pensiones Tipo C al 30 de septiembre de 2021 y 2020 era de M\$0.

**NOTA 22. PATRIMONIO DE LOS FONDOS DE PENSIONES**

El patrimonio de los fondos de pensiones se encuentra dividido en dieciséis cuentas. A la fecha de cierre de los estados financieros, el patrimonio del fondo de pensiones presenta el siguiente desglose:

**Al 30 DE SEPTIEMBRE DE 2021**

CUENTAS	FONDO TIPO A			FONDO TIPO B			FONDO TIPO C			FONDO TIPO D			FONDO TIPO E		
	CUOTAS	M \$	%	CUOTAS	M \$	%	CUOTAS	M \$	%	CUOTAS	M \$	%	CUOTAS	M \$	%
a) Cuentas de capitalización individual de cotizaciones obligatorias	80.674.970,23	4.906.154.859	85,78%	83.969.882,54	4.317.941.993	93,48%	162.117.960,30	8.975.666.204	91,45%	76.755.392,84	3.006.332.388	94,34%	79.452.215,87	3.580.422.735	92,90%
b) Cuentas de capitalización individual de afiliado voluntario	10.260,91	624.005	0,01%	6.982,96	359.081	0,01%	12.695,41	702.882	0,01%	12.396,61	485.547	0,02%	7.736,71	348.646	0,01%
c) Cuentas de capitalización individual de cotizaciones voluntarias	4.856.415,83	295.337.303	5,16%	2.367.265,38	121.730.724	2,64%	5.187.400,91	287.200.622	2,93%	1.489.806,70	58.352.305	1,83%	2.205.710,21	99.397.794	2,58%
d) Cuentas individuales de ahorro previsional voluntario colectivo	12.208,32	742.435	0,01%	2.322,96	119.453	0,00%	4.489,13	248.541	0,00%	350,62	13.733	0,00%	4.550,16	205.048	0,01%
e) Cuentas de capitalización individual de depósitos convenidos	2.777.865,28	168.932.659	2,95%	1.185.500,41	60.961.405	1,32%	3.482.724,90	192.821.179	1,96%	970.797,28	38.023.899	1,19%	1.412.623,10	63.658.235	1,65%
f) Cuentas de ahorro voluntario	5.564.466,89	338.396.608	5,92%	2.191.035,34	112.668.533	2,44%	6.168.024,62	341.492.886	3,48%	2.093.166,78	81.984.533	2,57%	2.292.454,66	103.306.833	2,68%
g) Cuentas de ahorro de indemnización	4.617,28	280.794	0,00%	6.506,23	334.567	0,01%	50.851,40	2.815.389	0,03%	2.353,39	92.177	0,00%	7.690,79	346.577	0,01%
h) Ahorro voluntarios destinados a otras entidades	0,00	0	0,00%	0,00	0	0,00%	0,02	1	0,00%	0,00	0	0,00%	0,00	0	0,00%
i) Recaudación en proceso de acreditación	0,00	0	0,00%	0,00	0	0,00%	25.091,10	1.389.170	0,01%	0,00	0	0,00%	0,00	0	0,00%
j) Rezagos de cotizaciones obligatorias y de afiliados voluntarios	0,00	0	0,00%	0,00	0	0,00%	26.802,04	1.483.896	0,02%	0,00	0	0,00%	0,00	0	0,00%
k) Rezagos de ahorros voluntarios	0,00	0	0,00%	0,00	0	0,00%	1.715,17	94.960	0,00%	0,00	0	0,00%	0,00	0	0,00%
l) Rezagos de cuentas de ahorro de indemnización	0,00	0	0,00%	0,00	0	0,00%	114,75	6.353	0,00%	0,00	0	0,00%	0,00	0	0,00%
m) Cambios en proceso hacia otros Fondos misma Administradora	0,00	0	0,00%	0,00	0	0,00%	0,00	0	0,00%	0,00	0	0,00%	0,00	0	0,00%
n) Traspasos en proceso hacia otras Administradoras	158.684,87	9.650.237	0,17%	94.094,21	4.838.560	0,10%	192.268,55	10.644.954	0,11%	42.323,00	1.657.695	0,05%	134.749,84	6.072.346	0,16%
ñ) Traspasos en proceso hacia el antiguo sistema previsional	0,00	0	0,00%	0,00	0	0,00%	0,00	0	0,00%	0,00	0	0,00%	0,00	0	0,00%
o) Rentabilidad no distribuida	0,00	0	0,00%	0,00	0	0,00%	0,00	0	0,00%	0,00	0	0,00%	0,00	0	0,00%
<b>TOTAL PATRIMONIO</b>	<b>94.059.489,61</b>	<b>5.720.118.900</b>	<b>100%</b>	<b>89.823.590,03</b>	<b>4.618.954.316</b>	<b>100%</b>	<b>177.270.138,30</b>	<b>9.814.567.037</b>	<b>100%</b>	<b>81.366.587,22</b>	<b>3.186.942.277</b>	<b>100%</b>	<b>85.517.731,34</b>	<b>3.853.758.214</b>	<b>100%</b>

AL 30 DE SEPTIEMBRE DE 2020

CUENTAS	FONDO TIPO A			FONDO TIPO B			FONDO TIPO C			FONDO TIPO D			FONDO TIPO E		
	CUOTAS	M \$	%	CUOTAS	M \$	%	CUOTAS	M \$	%	CUOTAS	M \$	%	CUOTAS	M \$	%
a) Cuentas de capitalización individual de cotizaciones obligatorias	75.627.577,12	3.769.480.353	89,41%	73.825.558,12	3.265.223.608	95,36%	151.469.130,40	7.895.702.888	93,09%	89.385.971,22	3.585.951.860	94,38%	149.842.138,46	7.332.276.564	92,82%
b) Cuentas de capitalización individual de afiliado voluntario	10.307,15	513.736	0,01%	6.032,22	266.798	0,01%	12.578,22	655.671	0,01%	13.456,28	539.834	0,01%	11.521,64	563.792	0,01%
c) Cuentas de capitalización individual de cotizaciones voluntarias	3.895.516,19	194.162.927	4,61%	1.704.519,45	75.389.029	2,20%	4.436.005,58	231.237.758	2,73%	2.054.933,39	82.439.024	2,17%	4.400.144,82	215.313.790	2,73%
d) Cuentas individuales de ahorro previsional voluntario colectivo	8.696,55	433.459	0,01%	1.939,80	85.795	0,00%	3.612,85	188.329	0,00%	916,98	36.787	0,00%	8.406,94	411.380	0,01%
e) Cuentas de capitalización individual de depósitos convenidos	2.381.680,20	118.709.300	2,82%	905.300,83	40.040.465	1,17%	3.023.626,31	157.613.996	1,86%	1.346.218,98	54.007.093	1,42%	2.766.709,18	135.384.326	1,71%
f) Cuentas de ahorro voluntario	2.526.813,98	125.943.155	2,99%	875.240,74	38.710.940	1,13%	3.516.789,02	183.321.322	2,16%	1.831.345,98	73.469.231	1,93%	4.087.162,99	199.998.543	2,53%
g) Cuentas de ahorro de indemnización	4.196,13	209.146	0,00%	6.165,63	272.699	0,01%	55.260,78	2.880.605	0,03%	2.563,88	102.857	0,00%	9.114,50	446.003	0,01%
h) Ahorro voluntarios destinados a otras entidades	0,00	0	0,00%	0,00	0	0,00%	0,02	1	0,00%	0,00	0	0,00%	0,00	0	0,00%
i) Recaudación en proceso de acreditación	0,00	0	0,00%	0,00	0	0,00%	18.490,32	963.854	0,01%	0,00	0	0,00%	0,00	0	0,00%
j) Rezagos de cotizaciones obligatorias y de afiliados voluntarios	0,00	0	0,00%	0,00	0	0,00%	31.850,97	1.660.311	0,02%	0,00	0	0,00%	0,00	0	0,00%
k) Rezagos de ahorros voluntarios	0,00	0	0,00%	0,00	0	0,00%	4.329,39	225.680	0,00%	0,00	0	0,00%	0,00	0	0,00%
l) Rezagos de cuentas de ahorro de indemnización	0,00	0	0,00%	0,00	0	0,00%	163,69	8.532	0,00%	0,00	0	0,00%	0,00	0	0,00%
m) Cambios en proceso hacia otros Fondos misma Administradora	0,00	0	0,00%	0,00	0	0,00%	0,00	0	0,00%	0,00	0	0,00%	0,00	0	0,00%
n) Traspasos en proceso hacia otras Administradoras	128.535,19	6.406.537	0,15%	91.132,93	4.030.710	0,12%	144.962,38	7.556.522	0,09%	70.416,98	2.824.961	0,07%	312.073,57	15.270.802	0,19%
ñ) Traspasos en proceso hacia el antiguo sistema previsional	0,00	0	0,00%	0,00	0	0,00%	0,00	0	0,00%	0,00	0	0,00%	0,00	0	0,00%
o) Rentabilidad no distribuida	0,00	0	0,00%	0,00	0	0,00%	0,00	0	0,00%	0,00	0	0,00%	0,00	0	0,00%
<b>TOTAL PATRIMONIO</b>	<b>84.583.322,51</b>	<b>4.215.858.613</b>	<b>100%</b>	<b>77.415.889,72</b>	<b>3.424.020.044</b>	<b>100%</b>	<b>162.716.799,93</b>	<b>8.482.015.469</b>	<b>100%</b>	<b>94.705.823,69</b>	<b>3.799.371.647</b>	<b>100%</b>	<b>161.437.272,10</b>	<b>7.899.665.200</b>	<b>100%</b>

El patrimonio de los fondos de pensiones se encuentra compuesto por las siguientes cuentas:

**a) Cuentas de capitalización individual de cotizaciones obligatorias**

Representa el saldo de todas las cuentas de capitalización individual de cotizaciones obligatorias de los trabajadores adscritos al respectivo Fondo, con sus valores expresados en pesos y el equivalente en cuotas.

Los montos anteriores incluyen fundamentalmente las cotizaciones previsionales obligatorias pagadas, incluyendo los intereses y reajustes cuando corresponda, las liquidaciones de Bonos de Reconocimiento y complemento de bonos recibidos desde las instituciones previsionales del antiguo régimen, o desde otras AFP, los pagos de Bonos de Reconocimiento transados en la Bolsa de Valores mediante oferta pública, transferencias de fondos de las cuentas de ahorro voluntario, los aportes adicionales y contribuciones enterados por la Administradora conforme a lo establecido en el artículo 53 y 54 del D.L. 3.500 y los aportes regularizadores por la Administradora a los Fondos de Pensiones.

Las liquidaciones de Bonos de Reconocimientos, cualquiera sea su tipo, de los complementos de Bonos y los pagos de Bonos de Reconocimiento transados en la Bolsa de Valores mediante oferta pública, corresponden a:

**AL 30 DE SEPTIEMBRE DE 2021**

BONOS	FONDO TIPO A		FONDO TIPO B		FONDO TIPO C		FONDO TIPO D		FONDO TIPO E	
	M\$	CUOTAS	M\$	CUOTAS	M\$	CUOTAS	M\$	CUOTAS	M\$	CUOTAS
Bonos de reconocimiento	0	0,00	2.829.396	56.381,48	9.076.590	162.682,77	8.068.263	197.052,87	9.235.050	191.240,06
Complementos bonos de reconocimiento	0	0,00	0	0,00	0	0,00	0	0,00	0	0,00
Bonos adicionales	0	0,00	0	0,00	0	0,00	0	0,00	26.093	549,93
Bonos Exonerados Ley N° 19.234 de fecha 23.08.93	0	0,00	0	0,00	0	0,00	0	0,00	31.754	597,12
Bonos Exonerados Ley N° 19.584 de fecha 31.08.98	0	0,00	21.586	437,91	46.802	844,14	32.848	787,69	28.258	595,90
Otros	0	0,00	0	0,00	0	0,00	0	0,00	0	0,00
<b>Total Bonos</b>	<b>0</b>	<b>0,00</b>	<b>2.850.982</b>	<b>56.819,39</b>	<b>9.123.392</b>	<b>163.526,91</b>	<b>8.101.111</b>	<b>197.840,56</b>	<b>9.321.155</b>	<b>192.983,01</b>

**AL 30 DE SEPTIEMBRE DE 2020**

BONOS	FONDO TIPO A		FONDO TIPO B		FONDO TIPO C		FONDO TIPO D		FONDO TIPO E	
	M\$	CUOTAS	M\$	CUOTAS	M\$	CUOTAS	M\$	CUOTAS	M\$	CUOTAS
Bonos de reconocimiento	0	0,00	2.894.748	67.579,12	9.761.209	191.383,25	9.859.633	249.234,46	11.451.730	236.216,11
Complementos bonos de reconocimiento	0	0,00	0	0,00	0	0,00	0	0,00	0	0,00
Bonos adicionales	0	0,00	0	0,00	0	0,00	0	0,00	0	0,00
Bonos Exonerados Ley N° 19.234 de fecha 23.08.93	0	0,00	0	0,00	0	0,00	2.700	67,58	0	0,00
Bonos Exonerados Ley N° 19.584 de fecha 31.08.98	0	0,00	3.971	89,65	3.108	66,17	33.067	834,02	4.751	98,80
Otros	0	0,00	0	0,00	0	0,00	0	0,00	0	0,00
<b>Total Bonos</b>	<b>0</b>	<b>0,00</b>	<b>2.898.719</b>	<b>67.668,77</b>	<b>9.764.317</b>	<b>191.449,42</b>	<b>9.895.400</b>	<b>250.136,06</b>	<b>11.456.481</b>	<b>236.314,91</b>

**b) Cuentas de capitalización individual de afiliado voluntario**

Representa el saldo de todas las cuentas de capitalización individual de afiliados voluntarios de propiedad de las personas que optaron por la Administradora y el respectivo Fondo, con sus valores expresados en pesos y en su equivalente a cuotas.

El monto de esta cuenta está compuesto por las cotizaciones voluntarias pagadas, incluyendo intereses y reajustes, cuando corresponda.

**c) Cuentas de capitalización individual de cotizaciones voluntarias**

Representa el saldo de todas las cuentas de capitalización individual de cotizaciones voluntarias de propiedad de los trabajadores que optaron por la Administradora y el respectivo Fondo, con sus valores expresados en pesos y su equivalente en cuotas.

El monto de esta cuenta está compuesto por las cotizaciones voluntarias pagadas, incluyendo intereses y reajustes, cuando corresponda.

**d) Cuentas individuales de ahorro previsional voluntario colectivo**

Representa el saldo de todas las cuentas individuales de ahorro previsional voluntario colectivo de propiedad de los trabajadores, con sus valores expresados en pesos y en su equivalente a cuotas.

El monto de esta cuenta está compuesto por los depósitos de ahorro previsional voluntario colectivo pagados, incluyendo intereses y reajustes, cuando corresponda.

**e) Cuentas de capitalización individual de depósitos convenidos**

Representa el saldo de todas las cuentas de capitalización individual de depósitos convenidos de los trabajadores que optaron por la Administradora y el respectivo Fondo, con sus valores expresados en pesos y su equivalente en cuotas.

El monto de esta cuenta está compuesto por los depósitos convenidos pagados, incluyendo intereses y reajustes, cuando corresponda.

**f) Cuentas de ahorro voluntario**

Representa el saldo de todas las cuentas de ahorro voluntario de los trabajadores adscritos al respectivo Fondo, con sus valores expresados en cuotas y su equivalente en pesos.

El monto de esta cuenta está compuesto por los depósitos de ahorro voluntario pagados, incluyendo intereses y reajustes, cuando corresponda.

**g) Cuentas de ahorro de indemnización**

Representa el saldo de todas las cuentas de ahorro de indemnización de los trabajadores adscritos al respectivo Fondo, con sus valores expresados en cuotas y su equivalente en pesos.

El monto de esta cuenta está compuesto por los depósitos de aportes de ahorro de indemnización pagados, incluyendo intereses y reajustes, cuando corresponda.

**h) Ahorros voluntarios destinados a otras entidades**

Representa el monto de los fondos que no han sido oportunamente transferidos a otras Administradoras o instituciones autorizadas, según corresponda, pagados por los trabajadores que optaron por algún plan de ahorro previsional voluntario.

El monto de esta cuenta está compuesto por las cotizaciones voluntarias, depósitos convenidos y depósitos de ahorro previsional voluntario pagados, incluyendo intereses y reajustes, cuando corresponda.

**i) Recaudación en proceso de acreditación**

Corresponde a la recaudación destinada al patrimonio del respectivo Fondo, respaldada con su documentación, pendiente de ser acreditada en las restantes cuentas de los respectivos patrimonios.

**j) Rezagos de cotizaciones obligatorias y de afiliados voluntarios**

Representa el monto de los fondos que no han sido oportunamente imputado a las cuentas "Cuentas de capitalización individual de cotizaciones obligatorias", "Cuentas de capitalización individual de afiliado voluntario", "Cuentas de capitalización individual de cotizaciones voluntarias", "Cuentas individual de ahorro previsional voluntario colectivo" y/o a la "Cuenta de capitalización individual de depósitos convenidos".

**k) Rezagos de cuentas de ahorros voluntarios**

Representa el monto de los fondos que no han sido oportunamente imputados a las cuentas de capitalización individual de cotizaciones voluntarias, Cuentas de capitalización individual de depósitos convenidos, Cuentas de ahorro voluntario, Cuentas individuales de ahorro previsional voluntario colectivo y/o Ahorros voluntarios destinados a otras entidades.

**l) Rezagos de cuentas de ahorro de indemnización**

Representa el monto de los fondos que no han sido oportunamente imputados a las cuentas de ahorro de indemnización.

**m) Cambios en proceso a otros Fondos de la misma Administradora**

Representa el monto de los saldos de las cuentas que se cambian y que corresponde compensar o pagar a otros Fondos de la misma Administradora.

**n) Traspasos en proceso a otras Administradoras**

Representa el monto de los traspasos que corresponde canjear o pagar a otras Administradoras, por haber sido incluidos en los listados de aceptación definitiva y no haber sido objeto de ulterior exclusión o rechazo.

**ñ) Traspasos en proceso al antiguo sistema previsional**

Representa el monto de los fondos que aún no se han traspasado a la cuenta "Transferencias al antiguo sistema previsional"

**o) Rentabilidad no distribuida**

Registrar sólo en pesos, la proporción de la rentabilidad nominal diaria que generan las inversiones de los Fondos de Pensiones, para su distribución en las restantes cuentas del patrimonio.

**NOTA 23. COTIZACIONES IMPAGAS**

Los totales de cotizaciones impagas mostrados en las cuentas de orden del Fondo de Pensiones C, corresponden a cotizaciones morosas, que se detallan como sigue:

	2021 M\$	2020 M\$
Cotizaciones impagas declaradas	619.393.675	505.143.864
Cotizaciones impagas declaradas automáticas	121.007.005	99.649.886
Cotizaciones impagas originadas por descuadraturas de planillas	4.452.320	3.411.495
<b>TOTAL</b>	<b>744.853.000</b>	<b>608.205.245</b>

**a) Cotizaciones impagas declaradas**

Corresponde al valor actualizado, con los correspondientes reajustes e intereses que señala la ley, de aquellas cotizaciones para los Fondos de Pensiones que no han sido pagados dentro del plazo establecido en el artículo 19 del D.L. N° 3.500 del año 1980, y por las cuales el empleador ha efectuado la correspondiente declaración de cotizaciones.

**b) Cotizaciones impagas declaradas automáticas**

Corresponde al valor actualizado con los correspondientes reajustes e intereses que señala la ley, de aquellas cotizaciones, depósitos y aportes que se encuentran impagas, que no han sido declaradas por los empleadores o que su reconocimiento se produjo con posterioridad al plazo establecido en el inciso primero del artículo 19 del D.L. N°3.500, de 1980.

**c) Cotizaciones impagas originadas por descuadraturas de planillas**

Corresponde al valor de aquellas cotizaciones para el Fondo de Pensiones superiores a 0,15 U.F. que resulten impagas, como consecuencia de diferencias deudoras para el empleador entre la planilla de resumen de cotizaciones y las planillas de detalle.

**d) Gestión histórica de cobranza**

Al 30 de septiembre de 2021 se han emitido históricamente 523.135 resoluciones e iniciado un total de 356.611 juicios, recuperándose un monto nominal de M\$ 102.390.018 y manteniéndose pendiente de recuperar M\$ 54.394.065 nominales, que actualizados ascienden a un total de M\$ 808.022.570.

**NOTA 24. VALOR DE LA CUOTA**

	FONDO TIPO A M\$	FONDO TIPO B M\$	FONDO TIPO C M\$	FONDO TIPO D M\$	FONDO TIPO E M\$
Valor cuota al 30.09.21	60.813,84	51.422,51	55.365,03	39.167,70	45.063,85
Valor cuota al 30.09.20 Histórico	49.842,67	44.228,91	52.127,47	40.117,61	48.933,34
Valor cuota al 30.09.20 Actualizado	52.239,53	46.355,82	54.634,21	42.046,81	51.286,48

Producto de la no consideración de un dividendo nacional de Fondo de Inversión CFID nemotécnico CFIDCCPI-E, se presentaron las siguientes descuadraturas:

FECHA	TIPO DE FONDO	VALOR CUOTA ANTERIOR	PATRIMONIO ANTERIOR	VALOR CUOTA CORREGIDO	PATRIMONIO CORREGIDO
30-09-2021	A	60.813,84	5.720.118.900.338	60.814,25	5.720.157.537.545
30-09-2021	B	51.422,51	4.618.954.316.190	51.422,79	4.618.979.831.947
30-09-2021	C	55.365,03	9.814.567.037.119	55.365,37	9.814.627.437.546
30-09-2021	D	39.167,70	3.186.942.277.190	39.167,89	3.186.957.273.149
30-09-2021	E	45.063,85	3.853.758.213.972	45.064,19	3.853.787.446.377



## NOTA 25. CHEQUES PROTESTADOS DE COTIZACIONES PARA LOS FONDOS DE PENSIONES

Durante los ejercicios 2021 y 2020, se protestaron 60 cheques por un total M\$ 745.006 y 126 cheques por un total de M\$ 1.176.964- respectivamente.

Al 30 de septiembre de 2021 y 2020, se encuentran pendientes por regularizar 2.660 y 2.667 cheques por M\$ 1.619.291 y M\$ 1.484.207 - respectivamente, cuyo detalle se indica a continuación:

	2021		2020	
	N°	M\$	N°	M\$
Saldo inicial de cheques protestados	2.664	1.765.153	2.616	1.536.202
Cheques protestados en el Ejercicio	60	745.006	126	1.176.964
Cheques regularizados	-64	- 890.868	-75	- 1.228.959
<b>SALDO FINAL DE CHEQUES PROTESTADOS</b>	<b>2.660</b>	<b>1.619.291</b>	<b>2.667</b>	<b>1.484.207</b>

Estos cheques no son financiados por la administradora.

## NOTA 26. ESTADO DE VARIACION PATRIMONIAL

### PERIODO COMPRENDIDO ENTRE EL 01 DE ENERO Y EL 30 DE SEPTIEMBRE DE 2021

FONDO DE PENSIONES TIPO A					
Código	Nombre del	N°	Concepto	N° Cuotas	Monto en miles de
30.470	Otros Aumentos	1	AJUSTE SOLO CUOTA	2.486,28	0
		2	DEVOLUCION COMISIONES	213,08	12.315
		3	MOV AJUSTE S/DICTAMEN	983,02	56.400
		4	REINT RET AHORRO-PAG EXC	2.987,43	174.258
		5	TRASPASO AFC-BONIF. APV	2.709,01	160.774
		6	TRASPASO INGRESO APV	385.508,36	22.398.185
		7	SUB.TRAB JOVEN -INDEPENDIENTE	78.469,07	4.552.151
		8	REINTEGRO FUTUROS PENSIONADOS	78.800,78	4.496.132
		9	APORTE REGULARIZADOR	393,08	22.015
		10	MOVIMIENTO ENTRE FONDOS X RET 10%	185.703,79	10.684.944
		11	REVERSA RETIRO 10%	11.312,52	647.052
		12	REVERSA IMPTO APV	142,81	8.105
		13	TRASPASO CHILE-PERU	4.939,17	298.754
		14	REVERSA BONIFICACION	15,05	576
		15	ABONO OF ORD 12513	354,78	20.187
		16	REINTEGRO REZAHOS RET 10%	3.231,26	196.524
		17	COMPENSACION ECONOMICA(***)	655,63	39.635
		<b>TOTAL</b>		<b>758.905,12</b>	<b>43.768.007</b>
30.650	Otras Disminuciones	1	AJUSTE SOLO CUOTAS - MOV-S/DICT	2.664,18	26.720
		2	COMPENSACION ECONOMICA(***)	3.623,13	211.776
		3	DEVOLUCION TECNICO (*)	2.050,57	119.374
		4	IMPTO DEVOLUCION TECNICO (**)	668,00	38.800
		5	RETENCION POR BONIFICACION	2.726,28	156.892
		6	FUTUROS PENSIONADOS	74.322,04	4.291.410
		7	MOV ENTRE RET 10%	9.701,78	549.415
		8	TRASPASO CHILE-PERU	1.127,96	66.077
		9	DESAFILIACIONES	293,82	16.955
		<b>TOTAL</b>		<b>97.177,76</b>	<b>5.477.419</b>

FONDO DE PENSIONES TIPO B					
Código	Nombre del	N°	Concepto	N° Cuotas	Monto en miles de
30.470	Otros Aumentos	1	AJUSTE SOLO CUOTA	584,88	0
		2	APORT.REGULARIZADOR	463,24	17.838
		3	DEVOLUCION DE COMISIONES	344,97	17.365
		4	MOV AJUSTE S/DICTAMEN	338,30	16.630
		5	TRASPASO AFC-BONIF. APV	1.759,83	89.527
		6	TRASPASO ING APV	202.823,68	10.171.220
		7	SUB.TRAB JOVEN -INDEPENDIENTE - CESANTIA	52.651,36	2.623.021
		8	REINTEGRO FUTUROS PENSIONADOS	554.892,13	27.784.101
		9	MOV ENTRE FDOS X RET 10%	667,22	33.282
		10	REVERSA RETIRO 10%	7.635,16	375.755
		11	REINT RET AHORRO-PAG EXC	1.282,51	65.666
		12	COMPENSACION ECONOMICA(***)	740,17	37.352
		13	REVERSA IMPTO APV	0,03	2
		14	ABONO OF ORD 12513	224,67	11.107
		15	TRASPASO CHILE-PERU	1.702,79	87.447
		16	REVERSA RECHAZO RETIRO 10%	2.616,33	134.185
		<b>TOTAL</b>		<b>828.727,27</b>	<b>41.464.498</b>
30.650	Otras Disminuciones	1	AJUSTE SOLO CUOTAS	731,03	0
		2	DESAFILIACIONES	14.797,46	739.486
		3	DEVOLUCION TECNICO (*)	2.538,40	125.922
		4	IMPTO DEVOLUCION TECNICO (**)	601,75	29.946
		5	RETENCION POR BONIFICACION	778,18	38.816
		6	MOV AJUSTE S/DICT	60.434,35	2.970.475
		7	FUTUROS PENSIONADOS	553.985,51	27.582.920
		8	MOV ENTRE FDOS X RET 10%	311.466,86	15.366.155
		9	COMPENSACION ECONOMICA(***)	1.233,76	61.940
		<b>TOTAL</b>		<b>946.567,30</b>	<b>46.915.660</b>

FONDO DE PENSIONES TIPO C

Código	Nombre del	N°	Concepto	N° Cuotas	Monto en miles de pesos
30.470	Otros Aumentos	1	AJUSTE S/DICTAMEN	1.446,75	80.424
		2	AJUSTE SOLO CUOTAS	1.979,20	0
		3	COMPENSACION ECONOMICA(***)	1.697,15	94.145
		4	DEVOLUCION DE COMISIONES	1.896,34	106.033
		5	PATR. SUB.TRAB.JOVEN; TRASP AFC	358.150,92	19.796.926
		6	REINTEGRO PAGO EN EXCESO	74,22	10.898
		7	REINTEGRO RETIRO AHORRO	6.965,73	387.343
		8	TRASPASO CANJE 1317	247.758,38	13.807.137
		9	TRASPASO SALDO APV	1.391.285,46	77.509.571
		10	REVERSA IMPTO APV	274,42	15.708
		11	REVERSA BONIFICACION	0,15	9
		12	REINTEGRO FUTUROS PENSIONADOS	1.185.120,98	65.850.421
		13	REVERSA RET 10%	14.894,30	822.849
		14	MOVIMIENTO ENTRE FDOS X RET 10%	59.071,18	3.263.930
		15	APORTE REGULARIZADOR	398,84	22.163
		16	TRASPASO CHILE-PERU	14.089,19	786.206
		17	BONO FISCAL 12315	831,80	45.740
		18	REVERSA RECHAZO RET 10%	5.491,48	305.541
			<b>TOTAL</b>	<b>3.291.426,49</b>	<b>182.905.044</b>
30.650	Otras Disminuciones	1	AJUSTE SOLO CUOTA	1.918,83	0
		2	COMPENSACION ECONOMICA(***)	5.429,07	299.966
		3	DESAFILIACIONES	29.100,95	1.613.575
		4	DEV TECNICO EXTRANJERO(*)	2.312,49	129.746
		5	IMPTO DEVOLUCION TEC EXTR(**)- IMPTO ELD	857,30	48.160
		6	RETENCION POR BONIFICACION	2.316,26	129.232
		7	CANCELA SUB TRAB-AFC-BONO X HIJO-BONIF	258.948,11	14.328.800
		8	ELIM REZ X PAG DIRECTO	221.029,99	12.313.568
		9	FUTUROS PENSIONADOS	1.300.585,63	72.252.276
		10	TRASPASO ING APV	942.082,21	52.398.198
		11	MOV ENTRE FDOS X RET 10%	99.382,49	5.512.711
		12	MOV AJUSTE S/DICT /APORT REGULA RIZADOR	2.272,01	130.605
		13	TRASPASO CHILE-PERU	12.280,32	687.248
		14	REVERSA RECHAZO RET 10%	104,75	5.801
		15	ELIMINACION REZAGOS X DEV PAGO EXCESO	6,92	387
			<b>TOTAL</b>	<b>2.878.627,33</b>	<b>159.850.273</b>

FONDO DE PENSIONES TIPO D

Código	Nombre del	N°	Concepto	N° Cuotas	Monto en miles de pesos
30.470	Otros Aumentos	1	AJUSTE SOLO CUOTA	560,22	0
		2	APORT.REGULARIZADOR	593,03	24.790
		3	MOV AJUSTE S/DICTAMEN	11.282,77	471.652
		4	REINT RET AHORRO-PAG EXCESO	3.817,34	156.190
		5	TRASPASO AFC-BONIF. APV-TRAB JOVEN	64.563,44	2.631.634
		6	TRASPASO INGRESO APV	109.078,90	4.523.872
		7	REINTEGRO FUTUROS PENSIONADOS	1.244.520,46	50.612.899
		8	REVERSA RETIRO 10%	6.873,67	279.929
		9	MOVIMIENTO ENTRE FDOS X RET 10%	155.668,52	6.382.239
		10	DEVOLUCION DE COMISIONES	1.455,54	60.206
		11	COMPENSACION ECONOMICA (***)	4.426,58	177.619
		12	REVERSA IMPTO APV	133,47	5.351
		13	ABONO S/OF ORD 12513	683,18	27.675
		14	REVERSA RECHAZO RET 10%	3.956,69	157.367
		15	REVERSA RET BONIFICACION	0,95	38
			<b>TOTAL</b>	<b>1.607.614,76</b>	<b>65.511.461</b>
30.650	Otras Disminuciones	1	AJUSTE SOLO CUOTAS	1.097,51	0
		2	DESAFILIACIONES	26.230,97	1.065.378
		3	DEVOLUCION TECNICO (*)	3.949,63	163.261
		4	IMPTO DEVOLUCION TECNICO (**)	167,35	6.956
		5	RETENCION POR BONIF	589,98	24.336
		6	MOV AJUSTE S/DICTAMEN	5.520,33	226.838
		7	FUTUROS PENSIONADOS	1.284.200,73	52.002.410
		8	MOV ENTRE FDOS X RET 10%	8.666,91	358.296
		9	TRASPASO CHILE-PERU	1.326,62	52.340
			<b>TOTAL</b>	<b>1.331.750,03</b>	<b>53.899.815</b>

FONDO DE PENSIONES TIPO E

Código	Nombre del	N°	Concepto	N° Cuotas	Monto en miles de pesos
30.470	Otros Aumentos	1	AJUSTE SOLO CUOTA	1.081,05	0
		2	DEVOL COMISIONES	1.854,73	90.495
		3	MOV AJUSTE S/DICTAMEN	46,26	2.163
		4	REINT RET AHORRO-PAG EXCESO	17.078,43	855.227
		5	TRASPASO AFC-BONIF. APV	2.096,83	101.042
		6	TRASPASO INGRESO APV	298.851,81	14.411.075
		7	SUB.TRAB JOVEN -INDEPENDIENTE -BONO X HIJO	87.239,15	4.170.645
		8	REVERSA IMPUESTO APV	1,30	65
		9	REINTEGRO FUTUROS PENSIONADOS	1.559.046,93	75.199.073
		10	APORTE REGULARIZADOR	264,49	12.361
		11	MOV ENTRE FDOS X RET 10%	95.595,79	4.701.699
		12	REVERSA RETIRO 10%	10.889,97	520.040
		13	REVERSA BONIFICACION	2,96	140
		14	TRASPASO CHILE-PERU	1.592,92	74.487
		15	ABONO S/OF ORD	533,81	25.272
		16	COMPENSACION ECONOMICA	320,95	15.000
		17	REVERSA RECHAZO RET 10%	547,95	25.376
			<b>TOTAL</b>	<b>2.077.045,33</b>	<b>100.204.160</b>
30.650	Otras Disminuciones	1	AJUSTE SOLO CUOTAS - MOV-S/DICT	2.027,88	0
		2	COMPENSACION ECONOMICA(***)	1.489,05	70.794
		3	DESAFILIACIONES	28.525,25	1.386.727
		4	DEVOLUCION TECNICO (*)	981,82	48.076
		5	IMPTO DEVOLUCION TECNICO (**)	195,74	9.699
		6	RETENCION POR BONIF	2.493,29	121.495
		7	MOV AJUSTE S/DICT	15.440,03	745.405
		8	FUTUROS PENSIONADOS	1.531.769,16	73.756.748
		9	MOVIMIENTO ENTRE RET 10%	33.438,71	1.619.456
		10	TRASPASO CHILE-PERU	203,74	9.501
			<b>TOTAL</b>	<b>1.616.564,67</b>	<b>77.767.901</b>

Devolución de Técnico Extranjero (\*) e impuesto de Técnico Extranjero(\*\*), se refiere a traspaso de fondos previsionales entre Perú y Chile para aquellos trabajadores que presentes afiliación en los sistemas previsionales basadas en la capitalización individual de ambos estados.

Compensación económica(\*\*\*), es el valor o porcentaje de la cuenta de capitalización individual obligatoria del ex cónyuge compensador a la cual tiene derecho el ex cónyuge compensado en caso de que se declare nulidad o divorcio, por el menoscabo económico.

Canje 1317(\*\*\*\*), se refiere a la regularización de rezagos entre las distintas administradoras.

**PERIODO COMPRENDIDO ENTRE EL 01 DE ENERO Y EL 30 DE SEPTIEMBRE DE 2020**

FONDO DE PENSIONES TIPO A					
Código	Nombre del	N°	Concepto	N° Cuotas	Monto en miles de pesos
30.470	Otros Aumentos	1	AJUSTE SOLO CUOTAS- MOV AJUSTE	74.457,22	3.767.200
		2	APORTE AFC-TRAB JOVEN	84.699,01	3.953.327
		3	APORTE REGULARIZADO	5.093,25	241.820
		4	DEVOLUCION DE COMISIONES	294,85	14.553
		5	REINTEGRO RET AHORRO	1.060,04	53.217
		6	REINTEGRO DEV PAG EXC-RND	1.490,16	61.553
		7	TRASPASO CHILE PERU-MOV AJUSTE	0,00	0
		8	TRASPASO ING APV	163.757,33	8.134.148
		9	COMPENSACION ECONOMICA	656,58	31.000
		10	REVERSA BONIFICACION	9.875,64	494.581
		11	REVERSA IMPTO APV	9,25	472
		12	REINT. FUTUROS PENSIONADOS	42.339,87	2.105.122
		13	REVERSA RETIRO 10%	23.152,42	1.159.610
			<b>TOTAL</b>	<b>406.885,62</b>	<b>20.016.603</b>
30.650	Otros Disminuciones	1	AJUSTE SOLO CUOTAS - MOV-S/DICT	3.058,33	63.442
		2	COMPENSACION ECONOM	1.993,91	102.269
		3	DESAFILIACIONES	1.444,77	74.058
		4	DEVOLUCION TECNICO	2.549,26	111.182
		5	IMPTO DEVOLUCION TECNICO	1.172,90	51.055
		6	RETENCION POR BONIF	2.911,51	143.904
		7	TRASPASO CHILE-PERU	766,85	35.349
		8	FUTUROS PENSIONADS	89.288,95	4.340.120
			<b>TOTAL</b>	<b>103.186,48</b>	<b>4.921.379</b>

FONDO DE PENSIONES TIPO B					
Código	Nombre del	N°	Concepto	N° Cuotas	Monto en miles de pesos
30.470	Otros Aumentos	1	AJUSTE SOLO CUOTAS- MOV AJUSTE	1.538,69	59.059
		2	APORTE AFC-TRAB JOVEN	8.465,14	364.356
		3	APORTE REGULARIZADO	44.045,67	1.842.796
		4	DEVOLUCION DE COMISIONES	333,97	14.254
		5	REINTEGRO RET AHORRO	843,30	38.468
		6	REINTEGRO DEV PAG EXC-RND	65,44	3.035
		7	TRASPASO CHILE PERU-MOV AJUSTE	0,00	0
		8	TRASPASO ING APV	89.150,34	3.982.170
		9	COMPENSACION ECONOMICA	2.743,44	116.371
		10	REVERSA BONIFICACION	3.606,47	160.881
		11	REV IMPTO BONIFICACION	0,30	13
		12	REINTEGRO FUTUROS PENS	291.926,24	13.026.153
		13	REVERSA RETIRO 10%	13.546,68	619.122
			<b>TOTAL</b>	<b>456.265,68</b>	<b>20.226.678</b>
30.650	Otros Disminuciones	1	AJUSTE SOLO CUOTAS - MOV-S/DICT	86.159,46	3.800.309
		2	COMPENSACION ECONOM	1.748,96	153.867
		3	DESAFILIACIONES	25.321,87	1.074.160
		4	DEVOLUCION TECNICO	2.222,25	96.924
		5	IMPTO DEVOLUCION TECNICO	681,95	30.006
		6	RETENCION POR BONIF	1.112,91	47.677
		7	TRASPASO CHILE-PERU	1,69	66
		8	FUTUROS PENSIONADOS	490.754,67	21.565.145
			<b>TOTAL</b>	<b>608.003,76</b>	<b>26.768.154</b>

FONDO DE PENSIONES TIPO C

Código	Nombre del	N°	Concepto	N° Cuotas	Monto en miles de pesos
30.470	Otros Aumentos	1	AJUSTE S/DICTAMEN	7.852,18	413.613
		2	AJUSTE SOLO CUOTAS	1.668,58	0
		3	APORTE REGULARIZADO	69,66	3.606
		4	COMPENSACION ECONOMOM	1.724,17	88.212
		5	DEVOLUCION DE COMIS	3.690,17	188.631
		6	PATR. SUB.TRAB.JOVEN; TRASP AFC	352.788,87	18.075.681
		7	REINTEGRO RET AHORR-PAG EXC	1.917,21	101.738
		8	TRASPASO CANJE 1317	269.156,84	13.778.358
		9	TRASPASO SALDO APV	877.888,68	44.781.634
		10	TRASPASO CHILE-PERU	0,00	0
		11	REVERSA IMPTO APV	3,11	161
		12	REVERSA BONIFICACION	0,53	26
		13	REINTEGRO FUTUROS PENSIONADOS	810.618,03	42.849.933
		14	REVERSA RET 10%	25.372,68	1.362.295
			<b>TOTAL</b>	<b>2.352.750,71</b>	<b>121.643.888</b>
30.650	Otras Disminuciones	1	AJUSTE SOLO CUOTA	1.670,09	0
		2	COMPENSACION ECONOMOM	3.731,22	196.018
		3	DESAFILIACIONES	49.343,53	2.522.498
		4	DEV TEC EXTR	2.583,10	130.432
		5	IMPTO DEV TEC EXTR- IMPTO ELD	758,87	38.534
		6	RETENCION POR BONIF	3.725,31	188.518
		7	CANCELA SUB TRAB-AFC-BONO X HIJO-BONIF	255.168,39	13.075.245
		8	ELIM REZ X PAG DIRECTO	255.651,18	13.074.455
		9	TRASPASO ING APV	608.469,68	31.543.780
		10	MOV AJUSTE S/DICT /APORT REGULA	22.798,80	1.248.183
		11	TRASPASO CHILE-PERU	2.437,31	119.911
		12	FUTUROS PENSIONADOS	1.069.118,11	55.545.325
			<b>TOTAL</b>	<b>2.275.455,59</b>	<b>117.682.899</b>

FONDO DE PENSIONES TIPO D

Código	Nombre del	N°	Concepto	N° Cuotas	Monto en miles de pesos
30.470	Otros Aumentos	1	AJUSTE SOLO CUOTAS- MOV AJUSTE	116.140,84	4.794.924
		2	APORTE AFC-TRAB JOVEN-BONO X HIJO	47.154,61	1.867.478
		3	APORTE REGULARIZADO	6,52	260
		4	DEVOLUCION DE COMISIONES	4.360,80	170.905
		5	REINTEGRO RET AHORRO	3.064,67	122.114
		6	REINTEGRO DEV PAG EXC-RND	199,31	7.957
		7	TRASPASO CHILE PERU-MOV AJUSTE	0,00	0
		8	TRASPASO ING APV	114.729,92	4.564.901
		9	COMPENSACION ECONOMICA	198,60	8.000
		10	REVERSA RET BONIFICACION	3.341,26	137.019
		11	REV IMPTO APV	2,18	87
		12	REINTEGRO FUTUROS PENSIONADOS	823.772,82	33.730.011
			<b>TOTAL</b>	<b>1.112.971,53</b>	<b>45.403.656</b>
30.650	Otras Disminuciones	1	AJUSTE SOLO CUOTAS - MOV-S/DICT	4.464,05	153.217
		2	COMPENSACION ECONOMOM	740,73	28.595
		3	DESAFILIACIONES	70.958,49	2.781.327
		4	DEVOLUCION TECNICO	1.272,36	50.973
		5	IMPTO DEVOLUCION TECNICO	551,81	22.233
		6	RETENCION POR BONIF	1.082,35	42.056
		7	TRASPASO CHILE-PERU	570,62	21.366
		8	FUTUROS PENSIONADOS	1.149.176,77	46.483.957
			<b>TOTAL</b>	<b>1.228.817,18</b>	<b>49.583.724</b>

FONDO DE PENSIONES TIPO E

Código	Nombre del	N°	Concepto	N° Cuotas	Monto en miles de pesos
30.470	Otros Aumentos	1	AJUSTE SOLO CUOTAS- MOV AJUSTE	5.139,93	149.794
		2	APORTE AFC-TRAB JOVEN-BONO HIJO	69.596,86	3.412.295
		3	APORTE REGULARIZADO	236,55	11.412
		4	DEVOLUCION DE COMISIONES	3.300,53	158.961
		5	REINTEGRO RET AHORRO	7.023,80	339.760
		6	REINTEGRO DEV PAG EXC-RND	421,76	22.137
		7	TRASPASO ING APV	301.693,39	14.677.027
		8	COMPENSACION ECONOMICA	1.013,05	49.345
		9	REVERSA IMPTO APV	114,53	5.526
		10	REVERSA BONIFICACION	178.976,06	8.822.107
		11	REVERSA FUTUROS PENS	1.274.256,76	63.563.578
		12	REVERSA RETIRO 10%	17.387,93	870.334
			<b>TOTAL</b>	<b>1.859.161,15</b>	<b>92.082.276</b>
30.650	Otras Disminuciones	1	AJUSTE SOLO CUOTAS - MOV-S/DICT	98.728,93	3.663.978
		2	COMPENSACION ECONOMOM	6.516,32	322.608
		3	DESAFILIACIONES	42.705,39	2.050.392
		4	DEVOLUCION TECNICO	2.633,37	128.519
		5	IMPTO DEVOLUCION TECNICO	1.150,94	56.272
		6	RETENCION POR BONIF	3.811,60	181.031
		7	RECUPERACION DE APORTE	0,04	2
		8	FUTUROS PENSIONADOS	1.937.819,98	97.019.324
			<b>TOTAL</b>	<b>2.093.366,57</b>	<b>103.422.126</b>

NOTA 27. BONOS DE RECONOCIMIENTO

Corresponde al monto de los Bonos de Reconocimiento válidamente emitidos y actualizados conforme a las normas vigentes, que se encuentran en custodia en el Depósito Central de Valores (Ley N° 18.876), en la custodia local de la Administradora o con algún trámite pendiente en la respectiva caja emisora (visación, corrección, reclamo o liquidación) y respecto de los cuales la Administradora posee la responsabilidad de resguardarlos hasta la ejecución de uno de los siguientes mandatos: traspaso a otra AFP, traspaso a otro Fondo de Pensiones de la misma AFP, liquidación por parte del Instituto Emisor, cesión a una compañía de seguros o transacción del Bono en una Bolsa de Valores nacional.

Al 30 de Septiembre de 2021, el valor actualizado de los Bonos de Reconocimiento de responsabilidad de AFP CUPRUM S.A. asciende a M\$ 126.387.370.-, correspondiente a un total de 20.016 documentos, de acuerdo al siguiente detalle:



RESUMEN DE BONOS DE RECONOCIMIENTO AL 30 DE SEPTIEMBRE DE 2021

	FONDO TIPO A	FONDO TIPO B	FONDO TIPO C	FONDO TIPO D	FONDO TIPO E	TOTAL FONDOS DE PENSIONES
Cantidad física total	580	2.727	6.818	6.023	3.868	20.016
En custodia central (DCV)	580	2.711	6.769	5.988	3.853	19.901
En custodia local (AFP)	0	0	0	0	0	0
En trámite pendiente caja emisora	0	16	49	35	15	115
<b>Total valor nominal</b>	<b>2.184.441</b>	<b>1.575.437</b>	<b>2.370.080</b>	<b>1.019.370</b>	<b>1.486.574</b>	<b>8.635.902</b>
<b>Total valor actualizado</b>	<b>10.016.511</b>	<b>20.622.849</b>	<b>42.741.116</b>	<b>28.277.085</b>	<b>24.729.809</b>	<b>126.387.370</b>

NOTA 28. PRIMAS DEL SEGURO DE INVALIDEZ Y SOBREVIVENCIA

a) Primas del seguro de invalidez y sobrevivencia devengadas:

AL 30 DE SEPTIEMBRE DE 2021

	FONDO TIPO A M\$	FONDO TIPO B M\$	FONDO TIPO C M\$	FONDO TIPO D M\$	FONDO TIPO E M\$
Detalle de Compañías de Seguro que devengaron primas del seguro de invalidez y sobrevivencia:					
Ohio National Seguros de Vida S.A.	4.318.450	2.640.749	5.075.240	1.164.120	4.017.264
Chilena Consolidada Seguros de Vida S.A.	23.201	14.187	27.267	6.254	21.583
Metlife Chile Seguros de Vida S.A.	2.626	1.606	3.087	708	2.443
Euroamérica Compañía Seguros Vida S.A.	1.445.015	883.632	1.698.247	389.531	1.344.234
Cardif Seguros Rentas Vitalicias S.A (EX Scotia Seguros de Vida S.A.) (EX BBVA)	3.667	2.243	4.310	989	3.412
Compañía de Seguros de Vida Cámara S.A.	3.901.584	2.385.833	4.585.320	1.051.746	3.629.472
Rigel Seguros de Vida S.A.	1.813.670	1.109.066	2.131.509	488.909	1.687.178
Banchile Seguros de Vida S.A.	321	196	377	87	299
Seguros Vida Security Previsión S.A.	5.688	3.478	6.684	1.533	5.291
Bicevida Compañía de Seguros S.A.	2.231	1.364	2.622	601	2.075
CN Life Compañía de Seguros de Vida S.A.	1.480.755	905.487	1.740.251	399.165	1.377.481
Penta Vida Compañía de Seguros de Vida S.A.	19.516	11.934	22.936	5.261	18.155
4Life Seguros de Vida S.A (EX BTG PACTUAL)	3.841.076	2.348.833	4.514.209	1.035.434	3.573.184
Compañía de Seguros de Vida Consorcio Nacional de Seguros S.A.	8.017.168	4.902.528	9.422.142	2.161.178	7.458.019
SAVE BCJ Compañía de Seguros de Vida S.A.	1.496.814	915.307	1.759.124	403.494	1.392.420
Compañía de Seguros Confuturo S.A.	1.716.823	1.049.844	2.017.689	462.802	1.597.085
Monto total que devengó la Administradora por primas del seguro de invalidez y sobrevivencia (Por ajuste al término de la vigencia del contrato y contratos liquidados)	0	0	0	0	0
1) Subtotal de primas del seguro de invalidez y sobrevivencia devengadas	28.088.605	17.176.287	33.011.014	7.571.812	26.129.595
Devoluciones de primas del seguro de invalidez y sobrevivencia efectuadas por Compañía de Seguros y por abono en las respectivas cuentas personales por exceso de prima sobre el límite máximo imponible (Menos):	5.368	7.453	8.530	1.525	6.842
2) Subtotal de devolución de primas del seguro de invalidez y sobrevivencia	5.368	7.453	8.530	1.525	6.842
3) Total neto de primas del seguro de invalidez y sobrevivencia devengadas	28.083.237	17.168.834	33.002.484	7.570.287	26.122.753



AL 30 DE SEPTIEMBRE DE 2020

	FONDO TIPO A M\$	FONDO TIPO B M\$	FONDO TIPO C M\$	FONDO TIPO D M\$	FONDO TIPO E M\$
Detalle de Compañías de Seguro que devengaron primas del seguro de invalidez y sobrevivencia:					
Ohio National Seguros de Vida S.A.	1.967.986	1.228.810	2.251.090	613.405	2.053.990
Chilena Consolidada Seguros de Vida S.A.	6.248.677	3.901.673	7.147.579	1.947.660	6.521.754
Metlife Chile Seguros de Vida S.A.	1.955	1.220	2.236	609	2.040
Euroamérica Compañía Seguros Vida S.A.	153.137	95.619	175.167	47.732	159.830
Cardif Seguros Rentas Vitalicias S.A (EX Scotia Seguros de Vida S.A.) (EX BBVA)	2.738	1.710	3.132	854	2.858
Compañía de Seguros de Vida Cámara S.A.	408.704	255.195	467.498	127.390	426.565
Rigel Seguros de Vida S.A.	1.708.278	1.066.649	1.954.022	532.456	1.782.933
Banchile Seguros de Vida S.A.	745	465	853	232	778
Seguros Vida Security Previsión S.A.	7.195	4.493	8.230	2.243	7.510
Bicevida Compañía de Seguros S.A.	1.874	1.170	2.144	584	1.956
CN Life Compañía de Seguros de Vida S.A.	1.162.114	725.624	1.329.290	362.221	1.212.900
Penta Vida Compañía de Seguros de Vida S.A.	6.504.096	4.061.156	7.439.742	2.027.272	6.788.334
4Life Seguros de Vida S.A (EX BTG PACTUAL)	1.641.979	1.025.251	1.878.185	511.791	1.713.735
Compañía de Seguros de Vida Consorcio Nacional de Seguros S.A.	1.042.256	650.785	1.192.190	324.863	1.087.804
SAVE BCJ Compañía de Seguros de Vida S.A.	152.392	95.153	174.314	47.499	159.052
Compañía de Seguros Confuturo S.A.	152.392	95.153	174.314	47.499	159.052
1) Subtotal de primas del seguro de invalidez y sobrevivencia devengadas	21.156.518	13.210.126	24.199.986	6.594.310	22.081.091
Devoluciones de primas del seguro de invalidez y sobrevivencia efectuadas por Compañía de Seguros y por abono en las respectivas cuentas personales por exceso de prima sobre el límite máximo imponible (Menos):	4.730	4.374	8.293	252.140	4.320
2) Subtotal de devolución de primas del seguro de invalidez y sobrevivencia	4.730	4.374	8.293	252.140	4.320
3) Total neto de primas del seguro de invalidez y sobrevivencia devengadas	21.151.788	13.205.752	24.191.693	6.342.170	22.076.771

**b) Primas del Seguro de Invalidez y sobrevivencia pagadas:**

**AL 30 DE SEPTIEMBRE DE 2021**

	FONDO TIPO A M\$	FONDO TIPO B M\$	FONDO TIPO C M\$	FONDO TIPO D M\$	FONDO TIPO E M\$
Detalle de Compañías de Seguro que recibieron pagos de primas del seguro de invalidez y sobrevivencia					
Ohio National Seguros de Vida S.A.	4.222.959	2.595.950	5.006.935	1.183.735	4.238.766
Chilena Consolidada Seguros de Vida S.A.	22.687	13.947	26.900	6.360	22.773
Metlife Chile Seguros de Vida S.A.	2.569	1.579	3.045	720	2.578
Euroamérica Compañía Seguros Vida S.A.	1.413.062	868.642	1.675.391	396.095	1.418.351
Cardif Seguros Rentas Vitalicias S.A (EX Scotia Seguros de Vida S.A.) (EX BBVA)	3.586	2.205	4.252	1.005	3.600
Compañía de Seguros de Vida Cámara S.A.	3.815.312	2.345.359	4.523.609	1.069.468	3.829.592
Rigel Seguros de Vida S.A.	1.773.566	1.090.252	2.102.822	497.147	1.780.204
Banchile Seguros de Vida S.A.	314	193	372	88	315
Seguros Vida Security Previsión S.A.	5.562	3.419	6.595	1.559	5.583
Bicevida Compañía de Seguros S.A.	2.182	1.341	2.587	612	2.190
CN Life Compañía de Seguros de Vida S.A.	1.448.012	890.126	1.716.830	405.892	1.453.432
Penta Vida Compañía de Seguros de Vida S.A.	19.085	11.732	22.628	5.350	19.156
4Life Seguros de Vida S.A (EX BTG PACTUAL)	3.756.142	2.308.986	4.453.454	1.052.882	3.770.200
Compañía de Seguros de Vida Consorcio Nacional de Seguros S	7.839.891	4.819.360	9.295.334	2.197.595	7.869.234
SAVE BCJ Compañía de Seguros de Vida S.A.	1.463.716	899.780	1.735.449	410.293	1.469.194
Compañía de Seguros Confuturo S.A.	1.678.860	1.032.034	1.990.533	470.600	1.685.144
Monto total que se pagó a la Administradora por primas del seguro de invalidez y sobrevivencia (Por ajuste al término de la vigencia del contrato y contratos liquidados)	0	0	0	0	0
Total de primas del seguro de invalidez y sobrevivencia pagadas	27.467.505	16.884.905	32.566.736	7.699.401	27.570.312

**AL 30 DE SEPTIEMBRE DE 2020**

	FONDO TIPO A M\$	FONDO TIPO B M\$	FONDO TIPO C M\$	FONDO TIPO D M\$	FONDO TIPO E M\$
Detalle de Compañías de Seguro que recibieron pagos de primas del seguro de invalidez y sobrevivencia					
Ohio National Seguros de Vida S.A.	1.965.040	1.211.288	2.203.395	590.143	1.841.120
Chilena Consolidada Seguros de Vida S.A.	6.239.326	3.846.038	6.996.139	1.873.802	5.845.858
Metlife Chile Seguros de Vida S.A.	1.952	1.203	2.188	586	1.829
Euroamérica Compañía Seguros Vida S.A.	152.908	94.256	171.456	45.922	143.265
Cardif Seguros Rentas Vitalicias S.A (EX Scotia Seguros de Vida S.A.) (EX BBVA)	2.734	1.686	3.066	821	2.562
Compañía de Seguros de Vida Cámara S.A.	408.092	251.556	457.593	122.559	382.357
Rigel Seguros de Vida S.A.	1.705.722	1.051.439	1.912.621	512.265	1.598.155
Banchile Seguros de Vida S.A.	744	459	835	224	697
Seguros Vida Security Previsión S.A.	7.185	4.429	8.056	2.158	6.731
Bicevida Compañía de Seguros S.A.	1.871	1.153	2.098	562	1.753
CN Life Compañía de Seguros de Vida S.A.	1.160.375	715.277	1.301.126	348.485	1.087.199
Penta Vida Compañía de Seguros de Vida S.A.	6.494.362	4.003.247	7.282.111	1.950.395	6.084.812
4Life Seguros de Vida S.A (EX BTG PACTUAL)	1.639.521	1.010.632	1.838.391	492.383	1.536.129
Compañía de Seguros de Vida Consorcio Nacional de Seguros S	1.040.696	641.505	1.166.930	312.543	975.068
SAVE BCJ Compañía de Seguros de Vida S.A.	152.164	93.797	170.621	45.698	142.568
Compañía de Seguros Confuturo S.A.	152.164	93.797	170.621	45.698	142.568
Total de primas del seguro de invalidez y sobrevivencia pagadas	21.124.856	13.021.762	23.687.247	6.344.244	19.792.671



**c) Primas del seguro de invalidez y sobrevivencia devengadas y pendientes de pago.**

Corresponde a aquellas primas del seguro de invalidez y sobrevivencia devengadas autorizadas por la normativa vigente y cuyo pago a la respectiva Compañía de Seguro se encuentra pendiente.

**AL 30 DE SEPTIEMBRE DE 2021**

	FONDO TIPO A M\$	FONDO TIPO B M\$	FONDO TIPO C M\$	FONDO TIPO D M\$	FONDO TIPO E M\$
Detalle de las Compañías de Seguro con primas del seguro de invalidez y sobrevivencia devengadas y pendientes de pago:					
Ohio National Seguros de Vida S.A.	567.313	338.536	571.396	123.488	354.160
Chilena Consolidada Seguros de Vida S.A.	3.048	1.819	3.070	663	1.903
Metlife Chile Seguros de Vida S.A.	345	206	348	75	215
Euroamérica Compañía Seguros Vida S.A.	189.831	113.279	191.197	41.321	118.507
Cardif Seguros Rentas Vitalicias S.A (EX Scotia Seguros de Vida S.A.)	482	287	485	105	300
Compañía de Seguros de Vida Cámara S.A.	512.549	305.856	516.238	111.568	319.972
Rigel Seguros de Vida S.A.	238.261	142.179	239.976	51.863	148.741
Banchile Seguros de Vida S.A.	42	25	42	9	26
Seguros Vida Security Previsión S.A.	747	446	753	163	466
Bicevida Compañía de Seguros S.A.	293	175	295	64	183
CN Life Compañía de Seguros de Vida S.A.	194.526	116.081	195.926	42.343	121.438
Penta Vida Compañía de Seguros de Vida S.A.	2.564	1.530	2.582	558	1.601
4Life Seguros de Vida S.A (EX BTG PACTUAL)	504.600	301.113	508.232	109.837	315.010
Compañía de Seguros de Vida Consorcio Nacional de Seguros S.A.	1.053.212	628.489	1.060.792	229.255	657.495
SAVE BCJ Compañía de Seguros de Vida S.A.	196.636	117.340	198.051	42.802	122.755
Compañía de Seguros Confuturo S.A.	225.538	134.587	227.161	49.093	140.798
Monto total devengado y pendiente de pago a la Administradora por primas del seguro de invalidez y sobrevivencia (Por ajuste al término de la vigencia del contrato y contratos liquidados)	0	0	0	0	0
Total de primas del seguro de invalidez y sobrevivencia devengadas y pendientes de pago	3.689.987	2.201.948	3.716.544	803.207	2.303.570

**AL 30 DE SEPTIEMBRE DE 2020**

	FONDO TIPO A M\$	FONDO TIPO B M\$	FONDO TIPO C M\$	FONDO TIPO D M\$	FONDO TIPO E M\$
Detalle de las Compañías de Seguro con primas del seguro de invalidez y sobrevivencia devengadas y pendientes de pago:					
Ohio National Seguros de Vida S.A.	242.521	160.711	291.939	86.899	361.250
Chilena Consolidada Seguros de Vida S.A.	770.044	510.285	926.955	275.918	1.147.027
Metlife Chile Seguros de Vida S.A.	241	160	290	86	359
Euroamérica Compañía Seguros Vida S.A.	18.872	12.506	22.717	6.762	28.110
Cardif Seguros Rentas Vitalicias S.A (EX Scotia Seguros de Vida S.A.)	337	224	406	121	503
Compañía de Seguros de Vida Cámara S.A.	50.366	33.376	60.629	18.047	75.023
Rigel Seguros de Vida S.A.	210.517	139.503	253.413	75.431	313.577
Banchile Seguros de Vida S.A.	92	61	111	33	137
Seguros Vida Security Previsión S.A.	887	588	1.067	318	1.321
Bicevida Compañía de Seguros S.A.	231	153	278	83	344
CN Life Compañía de Seguros de Vida S.A.	143.211	94.902	172.393	51.315	213.321
Penta Vida Compañía de Seguros de Vida S.A.	801.520	531.142	964.845	287.196	1.193.912
4Life Seguros de Vida S.A (EX BTG PACTUAL)	202.346	134.089	243.578	72.504	301.407
Compañía de Seguros de Vida Consorcio Nacional de Seguros S.A.	128.441	85.114	154.613	46.022	191.320
SAVE BCJ Compañía de Seguros de Vida S.A.	18.780	12.444	22.606	6.729	27.973
Compañía de Seguros Confuturo S.A.	18.780	12.444	22.606	6.729	27.973
Total de primas del seguro de invalidez y sobrevivencia devengadas y pendientes de pago	2.607.186	1.727.702	3.138.446	934.193	3.883.557

## NOTA 29. HECHOS POSTERIORES

Con fecha de octubre del 2021, no se consideró para los Fondos de Pensiones Tipo A, B, C, D y E dividendo nacional de un Fondo de Inversión CFID nemotécnico CFIDCCPI-E. Se realizó el procedimiento de descuadratura de valor cuota según la normativa vigente.

## NOTA 30. HECHOS RELEVANTES

### Año 2021

Con fecha 01 de octubre de 2021, el costo de la prima del Seguro de Invalidez y Supervivencia (SIS) cambia a 1,85% para el trimestre octubre a diciembre 2021. Con fecha 7 de octubre de 2021 mediante oficio ordinario N° 27.915 la Superintendencia de Pensiones instruye a las Administradoras a tomar medidas para informar a las entidades recaudadoras el cambio de esta tasa que para el pago de las cotizaciones de las remuneraciones y rentas del mes de octubre de 2021.

Con fecha 30 de septiembre de 2021, se publicó en el Diario Oficial la Ley N°21.379 que modifica y complementa la ley N° 21.226 para reactivar y dar continuidad al sistema de justicia.

Con fecha 27 de septiembre de 2021, el Presidente Sebastián Piñera anunció para el día 30 de septiembre el fin del Estado de Excepción Constitucional de Catástrofe, el cual se encontraba vigente desde el 18 de marzo de 2020.

Con fecha 16 de septiembre, la Superintendencia de Pensiones emitió Oficio Ordinario N° 26.141, que se responde sobre plazo de enajenación de límites a.4) y b.3) de la sección III del Régimen de Inversión de los fondos de Pensiones, con ocasión del tercer retiro de los Fondos de Pensiones.

Con fecha 14 de septiembre, la Superintendencia de Pensiones emitió Norma de carácter General, N° 291 la cuál modifica el título X conflictos de intereses del libro IV del Compendio de normas del Sistemas de Pensiones.

Con fecha 1 de septiembre, la Superintendencia de Pensiones emitió Oficio Ordinario N° 24.582, que se emite pronunciamiento relativo a la inversión del Fondo de Pensiones Tipo E en fondos de Inversión no aprobados por la comisión Clasificadora de Riesgo, que a su vez invierten preferentemente en activos alternativos.

Con fecha 16 de agosto, la Superintendencia de Pensiones emitió Oficio Ordinario N° 23.010, que Imparte instrucciones contables y operativas en relación con los procesos de licitación del seguro de invalidez y supervivencia, por ajustes posteriores al término de la vigencia de la cobertura de contratos del seguro, e incorpora modificaciones a las Notas Explicativas de los Estados Financieros de los Fondos de Pensiones y de la Administradora.

Con fecha 12 de julio de 2021 la Superintendencia de Pensiones (SP) emitió Oficio Ordinario N° 19885 donde informa que el 1 de julio de este año comenzaron a regir los nuevos montos para la Pensión Básica Solidaria (PBS) de vejez e invalidez y la Pensión Máxima con Aporte Solidario (PMAS) por tramos de edad.

Con fecha 12 de julio de 2021 se dictó la Ley 21360, que reajusta el monto del ingreso mínimo mensual, así como la asignación familiar y maternal, y el subsidio familiar, y otorga ayudas extraordinarias para las familias en contexto del COVID-19.

El sábado 31 de julio, a la medianoche, finalizó la vigencia de la reforma constitucional que autorizó el primer retiro de fondos desde las cuentas de capitalización individual obligatoria. Dado que el proceso de primer retiro de fondos terminó a la medianoche del sábado último y considerando que hasta ese momento se podían ingresar solicitudes, la Superintendencia de Pensiones, mediante Oficio Ordinario nro.20015 de fecha 14 de julio de 2021 instruyó las administradoras que la gestión de dichas solicitudes deberá regirse según los plazos ya establecidos:

Esta Administradora realizó una revisión y reinterpretación, de acuerdo a la normativa, de la lógica utilizada para la generación del pago de comisiones asociados a los procesos de traspaso de primas y comisiones. Por lo anterior, durante julio se inició un proceso de cobranza a otras AFPs mediante un reclamo normativo con el objeto de regularizar esta situación. Actualmente el proceso está en etapa de revisión de las contrapartes."

Durante el mes de junio de 2021 se firmaron los contratos del Seguro de Invalidez y Supervivencia para el periodo comprendido entre el 1 de julio de 2021 al 30 de junio de 2022, la tasa de empleador del Seguro de Invalidez y Supervivencia de 2,21% a contar del pago de las cotizaciones de las remuneraciones y rentas del mes de julio de 2021. La tasa SIS para hombres de 2,3% y de 1,34% para mujeres y una tasa prima adicional por ajuste de -0,09% para hombres y -0,07% para mujeres.

Con fecha 14 de mayo de 2021, se publicó en el Diario Oficial la ley N°21.342 que establece Protocolo de Seguridad Sanitaria Laboral para el retorno gradual y seguro al trabajo en el marco de la alerta sanitaria decretada con ocasión de la enfermedad de covid-19 en el país y otras materias que indica.

Con fecha 13 de mayo de 2021, se publicó en el Diario Oficial la ley N°13.243 que establece alza suspensión a las cuentas de provisión de fondos de las Cajas de Compensación, como destino de los retiros autorizados por las leyes N° 21.248, 21.295 y 21.330 de las CCICO, Cuenta 2 y APV.

Con fecha 09 de mayo, la Superintendencia de Pensiones emitió Oficio Ordinario N° 12.528, instruye incorporar en las Notas Explicativas de los Estados Financieros de los Fondos de Pensiones trimestrales de AFP Cuprum S.A., las modificaciones actualizadas, para los cuadros informativos de las Notas Explicativas N° 13 Beneficios y N°26 Estado de Variación Patrimonial.

Con fecha 07 de mayo, la Superintendencia de Pensiones emitió Oficio Ordinario N° 12.452 suspende a las cuentas de provisión de fondos de las Cajas de Compensación, como destino de los retiros autorizados por las leyes N° 21.248, 21.295 y 21.330 de las CCICO, Cuenta 2 y APV.

Con fecha 03 de mayo, la Superintendencia de Pensiones emitió Oficio Ordinario N° 11.857, que establece modificación que indica a las medidas instruidas mediante Oficio Ord. N°11409, de fecha 28 de abril de 2021, para informar e implementar el tercer retiro de fondos de fondos previsionales establecido por la Ley N°21.330.

A contar del 1 de mayo de 2021, elévese a \$337.000 el ingreso mínimo mensual para los trabajadores mayores de 18 años y hasta de 65 años.

Con fecha 28 de abril, la Superintendencia de Pensiones emitió Oficio Ordinario N° 11.409, que instruye medidas para informar e implementar el tercer retiro de fondos desde la cuenta de capitalización individual de cotizaciones obligatorias y/o la cuenta de capitalización individual de afiliado voluntario.

Con fecha 28 de abril del 2021 se publicó en el Diario Oficial la ley N°21.330 la que "autoriza a los afiliados del sistema privado de pensiones regido por el decreto ley N° 3.500, de 1980, a realizar voluntaria y excepcionalmente un nuevo retiro de hasta el 10% de los fondos acumulados en su cuenta de capitalización individual de cotizaciones obligatorias, estableciéndose como monto máximo de retiro el equivalente a UF 150 y un mínimo de UF 35. En el evento de que el 10% de los fondos acumulados sea inferior a UF 35, el afiliado podrá retirar hasta dicho monto. En el caso de que los fondos acumulados en su cuenta de capitalización individual sean inferiores a UF 35, el afiliado podrá retirar la totalidad de los fondos acumulados en dicha cuenta."

Con fecha 27 de abril, la Superintendencia de Pensiones emitió Oficio Ordinario N° 11.230, que instruye observación en los Estados Financieros al 31 de Diciembre de 2020.

Con fecha 23 de abril, la Superintendencia de Pensiones emitió Oficio Ordinario N° 10.620, que establece precisiones respecto de la NCG N°174

Con fecha 20 de abril de 2021, se citó a Junta Ordinaria de Accionistas a celebrarse a través de medios tecnológicos remotos el día 30 de abril de 2021, a las 12:00 horas, para que conozca y se pronuncie sobre diversas materias, como la aprobación de los Estados Financieros al 31 de Diciembre.

Con fecha 19 de abril de 2021, la Superintendencia de Pensiones emitió Oficio Ordinario N° 10.208, donde informa la nueva tasa prima del seguro de invalidez y sobrevivencia para mujeres en 1,24% y para los hombres en 1,94%, esto a contar de la remuneración imponible de abril 2021.

Con fecha 16 de abril de 2021, la Superintendencia de Pensiones emitió Oficio Ordinario N° 9.962, que instruye sobre el Bono de Clase Media que tienen derecho los pensionados de vejez o invalidez en modalidad de retiro programado. Esto de acuerdo a lo instruido por la Ley N°21.323.

Con fecha 13 de abril, la Superintendencia de Pensiones emitió Oficio Ordinario N° 9.680, que instruye corrección de los Estados Financieros al 31 de Diciembre de 2020.

Con fecha 13 de abril de 2021, se publicó en el Diario Oficial la ley N°21.314 que establece nuevas exigencias de transparencia y refuerza las responsabilidades de los agentes de los mercados, regula la asesoría previsional, y otras materias que indica.

Con fecha 09 de abril de 2021, nuestro directorio en sesión extraordinaria aprobó la remisión de los Estados Financieros Auditados al 31 de diciembre de 2020, para dar cumplimiento al oficio ordinario N° 8.700 de fecha 31 de marzo de 2021 de la Superintendencia de Pensiones.

Con fecha 8 de abril, la Superintendencia de Pensiones emitió Oficio Ordinario N° 9.302, que autoriza plazo para corrección de los Estados Financieros al 31 de Diciembre de 2020.

Con fecha 01 de abril de 2021, la Superintendencia de Pensiones notificó al conjunto de las administradoras de fondos de pensiones (AFP) de la resolución de adjudicación del proceso de licitación pública de cartera de nuevos afiliados para el período octubre 2021-septiembre 2023, la cual recayó en AFP Modelo, luego que dicha gestora ofreciera una comisión de 0,58% de la remuneración imponible de los nuevos trabajadores que ingresen al sistema.

Con fecha 01 de abril de 2021, la Superintendencia de Pensiones emitió Oficio Ordinario N° 8.767, donde instruye sobre pago de asesores previsionales en relación con asesorías que presten para la solicitud de beneficios como enfermo terminal de la Ley N° 21.309.

Con fecha 31 de marzo, se emitió Oficio Ordinario N° 8.700, que instruye corrección a los Estados Financieros al 31 de Diciembre de 2020.

Con fecha 25 de Marzo de 2021 la Superintendencia de Pensiones emitió Oficio Ordinario N° 8.099 en cual incluye incorporar o modificar, según corresponda, los cuadros informativos para las Notas Explicativas N°13 y Beneficios N° 26 Estado de Variación Patrimonial, e incorporar un texto en la nota Hechos Relevantes, en la FECU de los fondos de Pensiones.

Con fecha 16 de marzo del 2021 la empresa fue notificada de la decisión del sindicato N°1 de deponer la huelga, acogiéndose al artículo 342 del código del trabajo. Todos los colaboradores que permanecían en huelga se reintegraron a sus labores y a sus respectivos equipos. A fines del mes de diciembre 2020 el sindicato N° 1 de trabajadores de AFP Cuprum S.A. presentó un proyecto de Contrato Colectivo, dando inicio formalmente al proceso de Negociación Colectiva Reglada. Finalizado el periodo de negociación, el Sindicato adoptó la decisión de ejercer su derecho legal de huelga, a partir del jueves 25 de febrero de 2021.

Con fecha 25 de febrero de 2021, el directorio de A.F.P. CUPRUM S.A. aprobó la actualización de la Política de Inversiones y Solución de Conflictos de Interés, la cuál fue enviada a la Superintendencia de Pensiones el día 2 de marzo..

Con fecha 5 de febrero de 2021, la Superintendencia de Pensiones informa que, a partir de febrero de 2021, el nuevo tope imponible mensual para calcular las cotizaciones obligatorias del sistema de AFP, de salud y de ley de accidentes del trabajo ha sido fijado en 81,6 Unidades de Fomento (UF). Respecto del tope imponible mensual que deberá considerarse para calcular las cotizaciones del seguro de cesantía, éste es de 122,6 Unidades de Fomento (UF).

Con fecha 1 de febrero del 2021 se publica la ley 21.309, que establece beneficio que indica para los afiliados y pensionados calificados como enfermos terminales. La presente ley modifica el decreto ley N° 3.500, de 1980, que establece un nuevo sistema de pensiones, para incorporar los artículos 70 bis y 70 ter, que permitirán a todo afiliado, certificado como enfermo terminal por el Consejo Médico a percibir una pensión calculada como una renta temporal a doce meses.

Con fecha 27 de enero de 2021 la Superintendencia de Pensiones emitió oficio ordinario Nro. 2861, el cual instruye plazos de revisión de los Estados Financieros auditados de los Fondos de Pensiones, Administradora y Filial a diciembre de 2020 por parte del ente fiscalizador.

Con fecha 11 de enero de 2021, la Superintendencia de Pensiones (SP) informa que desde esta fecha el nuevo tope imponible mensual para calcular las cotizaciones obligatorias del sistema de AFP, de salud y de ley de accidentes del trabajo subirá a 81,7 Unidades de Fomento (UF) en 2021. El año pasado el valor fue de 80,2 UF. En tanto, el tope imponible mensual que se utilizará durante este año para calcular las cotizaciones del Seguro de Cesantía aumentará a 122,7 UF desde las 120,4 UF vigentes en 2020.

Con fecha 11 de enero de 2021, la Superintendencia de Pensiones inició un nuevo proceso de licitación pública del servicio de administración de cuentas de capitalización individual obligatoria, luego de la publicación en el Diario Oficial del Decreto Supremo N° 041 de 2020, del Ministerio del Trabajo y Previsión Social, mediante el cual se aprueban las bases de licitación, para el periodo 2021-2023.

A contar de enero de 2021, rige una nueva tasa para el Seguro de Invalidez y Supervivencia (SIS) para los empleadores, afiliados independientes y voluntarios de 2,3% de las remuneraciones y rentas imponibles, tanto para hombres como mujeres. (Esta tasa aumentó de 1,99% a 2,3%).

## **Año 2020**

Con fecha 29 de septiembre de 2020 se publicó segunda versión de estados financieros a junio del 2020 por instrucciones de la Superintendencia de Pensiones.

Con fecha 23 de Septiembre de 2020 la Superintendencia de Pensiones emitió Normas de Carácter General N° 275, modifica el título III sobre administración de cuentas personales y el título V sobre cuenta de ahorro de indemnización, ambos del libro I, el título VIII sobre el pago de cotizaciones del libro II y el título XI sobre sptos de afiliados, cotizantes, beneficiarios, pensionados y fallecidos del libro V, todos del compendio de normas del sistema de pensiones.

Con fecha 22 de septiembre de 2020, mediante Oficio Ordinario N°19.108, la Superintendencia de Pensiones Instruye traspaso de información de las relaciones laborales vigentes de los trabajadores de casa particular desde AFP hacia la AFC y procedimiento de traspaso de fondos desde la CAI a la CIC para contar con el número de cotizaciones exigidas para tener cobertura del Seguro de Cesantía, conforme al artículo tercero de las Disposiciones transitorias de la ley N°21.269.

Con fecha 03 de Septiembre de 2020 la Superintendencia de Pensiones emitió Normas de Carácter General N° 274, modifica el título VIII del Libro V, sobre Asesoría Previsional, del compendio de Normas del Sistema de Pensiones y Norma de Carácter general N° 221 de la comisión para el Mercado Financiero.

Con fecha 16 de Agosto de 2020, mediante Oficio Ordinario N°15.266, la Superintendencia de Pensiones amonestó a AFP Cuprum por infracción a lo dispuesto en el artículo 26 del D.L. N°3.500, de 1980, y a lo establecido en el Libro V, Título III, Letra C, del Compendio de Normas del Sistema de Pensiones.

Con fecha 9 de agosto de 2020 la Superintendencia de Pensiones envía Oficio Ordinario Nro. 14.726 donde aumenta de manera transitoria límites de inversión.

Con fecha 08 de agosto de 2020, mediante Resolución N°27, notificada con fecha 08 de agosto de 2020, la Superintendencia de Pensiones aplicó a la Administradora una multa UF2.000, debido a los cargos formulados en relación a SCOMP. Con fecha 15 de septiembre, esta Administradora interpuso recurso de reposición en contra de dicha resolución.

Con fecha 30 de julio de 2020 se publica en diario oficial la promulgación de la Ley que permite el retiro excepcional del 10% de los fondos previsionales.

Con fecha 29 de julio de 2020 la Superintendencia de Pensiones envía Oficio Ordinario Nro. 13.970 donde instruye medidas en materia de custodia mínima.

Con fecha 27 de julio de 2020 la Superintendencia de Pensiones envía Oficio Ordinario Nro. 13.548 donde instruye medidas en caso de excesos o déficits de inversión en los límites contemplados en el numeral III. Límites por instrumento y por emisor, del Régimen de inversión de los Fondos.

Con fecha 27 de Julio de 2020 la Superintendencia de Pensiones emitió Normas de Carácter General N° 273, modifica el título III sobre administración de cuentas personales y el título V sobre cuenta de ahorro de Indemnización, ambos del libro I del compendio de norma del sistema de pensiones.

Con fecha 27 de julio de 2020 la Superintendencia de Pensiones envía Oficio Ordinario Nro. 13.609 donde instruye medidas para informar e implementar retiro excepcional de fondos desde la cuenta de capitalización individual de cotizaciones obligatorias y/o cuenta de capitalización individual de afiliado voluntario.

Con fecha 24 de julio de 2020, se promulgó el proyecto de reforma constitucional que permite el retiro por única vez de hasta el 10% de los fondos de las respectivas cuentas de capitalización individual de cotizaciones obligatorias, estableciéndose como monto máximo de retiro el equivalente a 150 unidades de fomento y un mínimo de 35 unidades de fomento. En el caso que los fondos acumulados en la respectiva cuenta de capitalización individual sean inferiores a las 35 unidades de fomento, el afiliado podrá retirar la totalidad de los fondos acumulados en dicha cuenta. Este retiro de fondos no constituye renta o remuneración para ningún efecto legal y en consecuencia, no estarán afectos a comisiones o descuento alguno por parte de las administradoras de fondos de pensiones. En efecto, se establece que los fondos retirados se consideran inembargables para todo efecto legal, y no serán objeto de retención, descuento, compensación legal o contractual, embargo o cualquier forma de afectación judicial o administrativa, por parte de entidades financieras o cualquier otra, así como tampoco afectos a impuestos. El derecho a retiro podrá ejercerse dentro del plazo de los 365 días siguientes a la publicación de la reforma constitucional en el Diario Oficial.

Con fecha 30 de Junio de 2020 la Superintendencia de Pensiones emitió Normas de Carácter General N° 270 y N° 271 las cuales modifica el título IV, sobre las comisiones máximas que pueden ser pagadas con cargo a los fondos de pensiones, del libro IV del compendio de normas del sistema de Pensiones.

Con fecha 23 de Mayo de 2020 la Superintendencia de Pensiones emitió Norma de Carácter General N° 267 la cual modifica los títulos I, II, III, VII y X del libro IV del compendio de normas del sistema de Pensiones.

Con fecha 21 de abril la Superintendencia de Pensiones emitió Normas de Carácter General N° 264, en el Título I libro III y Título VII del Libro IV del Compendio de Normas del Sistema de Pensiones.










Con fecha 09 de abril de 2020, se publicó en el Diario Oficial la Ley N°21.227 de Protección del Empleo, la que faculta el acceso a prestaciones del seguro de desempleo de la Ley N°19.728 en circunstancias excepcionales. Respecto a los trabajadores de casa particular, dicha ley permite el acceso a prestaciones financiadas con la cuenta de ahorro indemnización.

Con fecha 09 de abril, se emitió Oficio Ordinario N° 7.161, que instruye corrección de los Estados Financieros al 31 de Diciembre de 2019.

Con fecha 28 de Febrero de 2020 la Superintendencia de Pensiones emitió Norma de Carácter General N° 258 la cual modifica el título III , sobre administración de cuentas personales del libro I, del compendio de normas del sistema de pensiones.

## DECLARACIÓN DE RESPONSABILIDAD

Los suscritos en sus calidades de Directores, Gerente General y Contadora de los Fondos de Pensiones, respectivamente, de la Administradora de Fondos de Pensiones CUPRUM S.A., domiciliados en Apoquindo 3600, Oficina 601, declaramos bajo juramento que los datos contenidos en los estados financieros trimestrales de los **Fondos de Pensiones** al 30 de Septiembre de 2021, son la expresión fiel de la verdad, por lo que asumimos la responsabilidad legal correspondiente:

NOMBRE Y CARGO	FIRMA	RUT
PEDRO ATRIA ALONSO PRESIDENTE	 <small>Pedro Atria (28 Oct. 2021 15:48 ADT)</small>	9.908.083-3
ANDREA ROTMAN GARRIDO VICEPRESIDENTA	 <small>Andrea Rotman (29 Oct. 2021 01:56 ADT)</small>	7.045.091-7
JUAN EDUARDO INFANTE BARROS DIRECTOR	 <small>Juan Eduardo Infante B. (28 Oct. 2021 18:38 ADT)</small>	5.923.720-9
RAÚL RIVERA ANDUEZA DIRECTOR	 <small>Raúl Rivera A. (28 Oct. 2021 12:12 PDT)</small>	6.460.793-6
RAPHAEL BERGOEING VELA DIRECTOR	 <small>Raphael Bergoeing (29 Oct. 2021 11:53 ADT)</small>	9.838.812-5
VALENTIN CARRIL MUÑOZ DIRECTOR	 <small>Valentin Carril (28 Oct. 2021 15:40 ADT)</small>	6.617.883-8
TODD ANTONY JABLONSKI DIRECTOR	 <small>Todd Jablonski (28 Oct. 2021 20:46 GMT+2)</small>	539363253
MARTIN MUJICA OSSANDON GERENTE GENERAL	 <small>Martin Mujica O. (28 Oct. 2021 16:39 ADT)</small>	8.668.398-9
ALEJANDRA CALVANESE TAPIA CONTADORA FONDOS DE PENSIONES	 <small>Alejandra Calvanese T. (28 Oct. 2021 15:36 ADT)</small>	11.477.444-8