

INFORME FINANCIERO DE LOS FONDOS DE PENSIONES

1.00 IDENTIFICACION

1.01 Razón Social de la Administradora de Fondos de Pensiones

A.F.P. CUPRUM S. A.

1.02 Rut Sociedad

76.240.079-0

1.03 Representante legal

Pedro Atria Alonso


1.04 Fecha de cierre Estados Financieros

Día-Mes-Año

30-09-2017

Los abajo firmantes nos declaramos responsables de la información contenida en el presente informe trimestral al 30 de septiembre de 2017 de los Fondos de Pensiones, asumiendo por lo tanto toda responsabilidad legal correspondiente. Asimismo, declaramos que esta información es igual a la que se incluye en la transmisión de datos.

NOMBRE : PEDRO ATRIA ALONSO

FIRMA : 
GERENTE GENERAL

NOMBRE : ALEJANDRA CALVANESE TAPIA

FIRMA : 
CONTADORA FONDOS DE PENSIONES

1.1 BALANCE GENERAL (Cifras en miles de pesos)		FONDOS DE PENSIONES									
ACTIVO	TIPO A Ejercicio		TIPO B Ejercicio		TIPO C Ejercicio		TIPO D Ejercicio		TIPO E Ejercicio		
	Actual	Anterior	Actual	Anterior	Actual	Anterior	Actual	Anterior	Actual	Anterior	
10.100 ACTIVO DISPONIBLE	3.522.422	5.644.356	5.835.821	6.724.756	8.369.165	30.820.527	3.204.928	23.117.754	6.229.138	6.393.733	
10.110 Banco recaudaciones	0	0	0	0	2.254.263	2.317.689	0	0	0	0	
10.120 Banco Inversiones	2.621.783	5.298.040	5.160.787	6.350.081	3.485.749	25.729.294	1.653.940	21.532.418	4.483.733	5.302.829	
10.120.10 Banco inversiones nacionales	1.745.082	1.019.853	4.331.580	972.147	2.762.402	2.414.708	1.458.948	721.731	1.356.047	591.134	
10.120.20 Banco Inversiones extranjeras	876.701	4.279.187	829.207	5.377.934	723.347	23.314.586	194.992	20.810.687	3.127.686	4.711.695	
10.130 Banco retiros de ahorro	88.954	43.691	36.050	89.999	91.144	52.539	70.370	34.055	70.387	61.226	
10.130.10 Banco retiros de ahorro voluntario	48.391	29.410	12.976	39.922	77.384	51.380	22.400	17.275	64.434	51.306	
10.130.20 Banco retiros de ahorro indemnización	40.563	14.281	23.074	50.077	13.760	1.159	47.970	16.780	5.953	9.920	
10.140 Banco pago de beneficios	103.251	52.483	94.324	100.463	583.102	122.708	37.740	102.312	173.940	254.178	
10.150 Banco pago traspasos y transferencias de ahorro voluntario	55.262	12.413	58.793	11.304	78.436	11.225	85.073	19.701	117.916	56.506	
10.160 Valores por depositar y en tránsito	653.172	237.729	285.867	172.909	1.876.471	2.587.072	1.357.805	1.429.268	1.383.162	718.994	
10.160.10 Valores por depositar nacionales	289.504	148.124	201.380	128.364	1.475.238	2.587.072	1.171.700	1.429.268	1.272.737	637.609	
10.160.20 Valores por depositar extranjeros	7.028	89.605	94.487	44.545	0	0	1.405	0	110.425	81.385	
10.160.30 Valores en tránsito	0	0	0	0	0	0	0	0	0	0	
10.160.40 Garantías entregadas en efectivo a cámaras de compensación	0	0	0	0	0	0	0	0	0	0	
10.160.50 Garantías entregadas en efectivo a contrapartes distintas de cámaras de com	356.640	0	0	0	401.233	0	184.700	0	0	0	
10.200 INSTRUMENTOS FINANCIEROS	4.582.682.216	3.895.827.601	3.383.179.968	2.837.955.246	8.477.335.973	7.469.240.517	3.406.414.671	3.336.817.653	5.262.158.733	6.873.684.175	
10.210 Inversiones en Instituciones estatales	40.109.716	15.290.934	321.632.425	329.964.471	1.803.972.650	1.818.461.928	1.240.176.011	1.216.974.649	2.123.955.271	3.264.359.124	
10.210.10 Banco Central de Chile	9.585.700	4.209.191	100.593.137	79.718.906	1.603.582.106	544.529.706	296.154.135	275.305.449	831.923.281	1.122.734.550	
10.210.20 Tesorería General de la República	25.782.331	4.918.202	217.152.679	244.326.707	187.037.631	1.245.442.980	937.590.076	652.376.964	1.277.291.165	2.124.075.802	
10.210.30 Bonos de Reconocimiento emitidos por el INP, DIPRECA, CAPREDENA y bonos de vivienda leasing emitidos por el MINVU.	4.741.685	6.163.541	3.886.609	5.919.858	13.352.913	28.489.242	6.431.800	289.292.236	14.740.825	17.548.772	
10.220 Inversiones en instituciones financieras	175.699.188	77.529.808	368.504.009	236.727.002	1.266.344.027	1.168.298.155	707.195.540	860.486.392	2.015.801.490	2.355.955.887	
10.220.10 Depósitos a plazo en instituciones financieras	81.279.133	13.660.597	159.700.329	67.846.231	405.940.280	342.234.389	262.276.497	419.295.112	1.053.585.852	1.270.977.531	
10.220.20 Letras de créditos	5.845.528	6.879.367	10.334.361	11.834.487	81.370.492	95.199.052	11.217.084	14.242.561	19.590.453	22.927.594	
10.220.30 Bonos emitidos a instrumentos garantizados por instituciones financieras	15.789.221	12.197.274	136.979.085	118.681.817	688.648.738	672.308.811	413.090.848	413.700.442	923.089.661	1.049.854.084	
10.220.40 Acciones de instituciones financieras	72.785.306	44.792.570	61.490.234	38.364.467	90.384.517	58.555.903	20.611.111	13.248.277	19.535.524	12.196.679	
10.230 Inversiones en empresas	975.664.871	638.267.682	787.884.253	504.454.749	1.702.299.625	1.240.632.494	496.957.167	341.268.717	589.754.949	452.836.487	
10.230.10 Bonos y efectos de comercio de empresas públicas y privadas	36.594.985	27.705.002	112.440.406	70.634.135	479.957.140	437.536.938	231.198.026	233.251.079	359.986.104	391.226.432	
10.230.20 Bonos de empresas públicas y privadas canjeables por acciones	0	0	0	0	0	0	0	0	0	0	
10.230.30 Acciones de sociedades anónimas abiertas	611.719.243	452.797.993	424.314.617	331.112.051	790.866.233	622.250.215	141.469.297	107.235.573	93.758.086	55.692.050	
10.230.40 Cuotas de fondos de inversión y FICE	327.350.643	157.764.687	251.129.230	102.708.563	431.476.252	180.845.341	124.289.844	782.065	136.010.759	5.918.005	
10.240 Derivados nacionales	-3.977.263	18.968.084	-2.779.099	12.516.338	-17.417.005	4.942.359	-4.488.140	10.681.279	-8.412.950	12.074.321	
10.250 Inversiones en el extranjero	3.397.144.535	2.945.870.868	1.910.057.853	1.752.769.487	3.669.346.303	3.232.717.428	962.086.620	901.223.480	540.741.220	744.407.283	
10.250.10 Títulos de deuda extranjeros	43.373.358	77.748.294	275.770.831	94.151.980	515.871.459	0	160.004.430	121.201.648	228.198.556	600.856.698	
10.250.20 Cuotas de fondos mutuos extranjeros (variable)	2.853.672.322	1.901.633.490	1.478.425.117	956.639.637	2.836.189.684	1.643.884.358	697.576.151	241.906.827	227.306.749	0	
10.250.30 Otros instrumentos de renta variable extranjeros	495.321.794	360.355.376	51.647.256	206.624.163	0	250.940.920	32.965.287	62.418.351	0	143.540.585	
10.250.40 Otros instrumentos extranjeros	4.777.061	606.133.708	104.214.649	495.353.707	317.285.160	1.337.892.150	71.540.752	475.696.654	85.235.915	0	
10.260 Derivados extranjeros	-1.958.831	-107.157	-2.119.473	1.493.671	-2.269.349	4.070.042	-1.526.801	2.259.398	291.082	3.292.472	
10.270 Operaciones de préstamo o mutuo de instrumentos nacionales	0	0	0	0	0	0	0	0	0	0	
10.280 Operaciones de préstamo o mutuo de instrumentos extranjeros	0	0	0	0	0	0	0	0	0	0	
10.290 Excesos de inversión	0	7.382	0	29.528	55.059.722	118.111	6.014.274	3.923.738	27.671	40.758.601	
10.290.10 Excesos de inversión en instituciones estatales	0	0	0	0	0	0	0	0	0	0	
10.290.20 Excesos de inversión en instituciones financieras	0	0	0	0	1.099.701	0	69.451	0	0	0	
10.290.30 Excesos de inversión en empresas	0	7.382	0	29.528	12.212.709	118.111	634.338	66.437	0	22.146	
10.290.40 Excesos de inversión en derivados nacionales	0	0	0	0	0	0	0	0	0	0	
10.290.50 Excesos de inversión en el extranjero	0	0	0	0	41.747.312	0	5.310.485	3.857.301	27.671	40.736.455	
10.290.60 Excesos de inversión en derivados extranjeros	0	0	0	0	0	0	0	0	0	0	
10.290.70 Excesos de préstamo en instrumentos nacionales	0	0	0	0	0	0	0	0	0	0	
10.290.80 Excesos de préstamo en instrumentos extranjeros	0	0	0	0	0	0	0	0	0	0	
10.300 ACTIVO TRANSITORIO	0	0	0	0	0	0	0	0	0	0	
10.310 Cargos en cuentas bancarias	0	0	0	0	0	0	0	0	0	0	
10.000 TOTAL ACTIVOS	4.586.264.638	3.701.471.957	3.388.815.789	2.844.680.002	8.485.705.138	7.500.061.044	3.409.619.599	3.359.935.407	5.268.387.871	6.880.077.908	

PASIVO EXIGIBLE	FONDOS DE PENSIONES										Hoja 3
	TIPO A		TIPO B		TIPO C		TIPO D		TIPO E		
	Ejercicio		Ejercicio		Ejercicio		Ejercicio		Ejercicio		
	Actual	Anterior	Actual	Anterior	Actual	Anterior	Actual	Anterior	Actual	Anterior	
20.110 Recaudación y canje del mes	0	0	0	0	0	0	0	0	0	0	0
20.110.10 Recaudación del mes	0	0	0	0	0	0	0	0	0	0	0
20.110.20 Recaudación por canje de traspasos	0	0	0	0	0	0	0	0	0	0	0
20.120 Recaudación clasificada	0	0	0	0	0	0	0	0	0	0	0
20.120.10 Recaudación de cotizaciones y depósitos	0	0	0	0	0	0	0	0	0	0	0
20.120.20 Recaudación de Bonificaciones y subsidios estatales	0	0	0	0	0	0	0	0	0	0	0
20.120.30 Recaudación de traspasos	0	0	0	0	0	0	0	0	0	0	0
20.120.40 Recaudación de bonos de reconocimiento, reliquidaciones y complementos	0	0	0	0	0	0	0	0	0	0	0
20.120.50 Recaudación de aportes adicionales	0	0	0	0	0	0	0	0	0	0	0
20.120.60 Recaudación de transferencias desde el antiguo sistema previsional	0	0	0	0	0	0	0	0	0	0	0
20.120.70 Recaudación de aportes regularizadores de la Administradora	0	0	0	0	0	0	0	0	0	0	0
20.130 Descuadraturas menores en planillas de recaudación	0	0	0	0	315	629	0	0	0	0	0
20.140 Recaudación por aclarar	0	0	0	0	3.473.968	5.562.224	0	0	0	0	0
20.140.10 Recaudación por aclarar sin documentación	0	0	0	0	2.827.056	4.872.925	0	0	0	0	0
20.140.20 Recaudación por aclarar con documentación incompleta	0	0	0	0	646.912	689.299	0	0	0	0	0
20.150 Traspasos hacia otros Fondos de Pensiones	0	0	0	0	0	0	0	0	0	0	0
20.160 Cambios de Fondo misma Administradora	0	0	0	0	0	0	0	0	0	0	0
20.170 Canje de Traspasos otros Fondos de Pensiones	0	0	0	0	0	0	0	0	0	0	0
20.180 Transferencias de ahorros voluntarios	0	0	0	0	0	0	0	0	0	0	0
20.190 Traspasos de ahorros previsional voluntarios	0	0	0	0	0	0	0	0	0	0	0
20.200 Transferencias hacia el antiguo sistema previsional	0	0	0	0	0	0	0	0	0	0	0
20.210 Beneficios	0	0	0	393	0	404	4	2.511	0	3.244	0
20.210.10 Retiros programados	0	0	0	0	0	11	0	116	0	106	0
20.210.20 Rentas temporales	0	0	0	0	0	0	0	432	0	1.566	0
20.210.30 Primas de rentas vitalicias	0	0	0	0	0	0	0	0	0	0	0
20.210.40 Cuotas mortuorias	0	0	0	393	0	393	0	1.963	0	1.572	0
20.210.50 Excedentes de libre disposición	0	0	0	0	0	0	0	0	0	0	0
20.210.60 Herencias	0	0	0	0	0	0	0	0	0	0	0
20.210.70 Beneficios no cobrados	0	0	0	0	0	0	4	0	0	0	0
20.220 Retiros de ahorro de indemnización	0	0	0	0	14	0	0	0	0	0	0
20.230 Retiros de ahorro voluntario	0	200	0	0	0	0	0	0	0	0	0
20.240 Transferencias de primas de seguro	61	80	8	2	78	49	2	9	231	56	0
20.250 Transferencias de cotización adicional	0	0	0	0	0	0	0	0	0	0	0
20.260 Diferencias por aclarar	0	0	0	0	0	0	0	0	0	0	0
20.270 Devolución a empleadores y afiliados por pagos en exceso	8.891	1.231	1.491	1.936	8.102	1.042	12.389	3.464	10.275	2.037	0
20.280 Primas de Seguro de invalidez y sobrevivencia	2.013.639	1.885.256	1.217.319	1.181.654	2.234.205	2.077.618	574.000	625.175	1.482.946	2.080.878	0
20.290 Comisiones devengadas	12.492	12.041	8.784	8.498	94.625	102.253	5.501	5.910	9.860	15.867	0
20.300 Impuestos retenidos	0	0	0	0	0	0	0	0	0	0	0
20.310 Provisión impuestos y otros	2.142	26.881	25.346	13.364	0	0	421	0	1.352.309	24.416	0
20.320 Devolución de bonificaciones y subsidios estatales	11.560	11.674	3.806	4.737	10.696	12.144	1.990	2.390	16.112	26.763	0
20.330 Consignaciones de empleadores enviadas por los tribunales	0	0	0	0	0	0	0	0	0	0	0
20.340 Total Encaje	44.231.542	37.293.086	33.151.063	28.591.965	83.881.536	73.960.409	33.715.102	33.366.262	53.911.390	67.913.890	0
20.340.10 Encaje	44.231.542	37.293.086	33.151.063	28.591.965	83.881.536	73.960.409	33.715.102	33.366.262	53.911.390	67.913.890	0
20.340.20 Rentabilidad del Encaje	0	0	0	0	0	0	0	0	0	0	0
20.100 TOTAL PASIVO EXIGIBLE	46.280.327	39.230.449	34.407.817	29.802.549	89.703.539	81.716.772	34.309.409	34.005.721	56.783.123	70.067.151	0

1.1 BALANCE GENERAL (Cifras en miles de pesos)										
PATRIMONIO	FONDOS DE PENSIONES									
	TIPO A		TIPO B		TIPO C		TIPO D		TIPO E	
	Ejercicio		Ejercicio		Ejercicio		Ejercicio		Ejercicio	
	Actual	Anterior	Actual	Anterior	Actual	Anterior	Actual	Anterior	Actual	Anterior
20.410 Cuentas de capitalización individual de cotizaciones obligatorias	4.127.998.803	3.335.860.183	3.198.177.269	2.683.587.399	7.849.243.812	6.975.723.753	3.185.693.559	3.133.029.275	4.823.960.693	6.255.396.224
20.420 Cuentas de capitalización individual de afiliado voluntario	353.437	223.125	242.368	177.702	498.940	601.863	499.962	288.735	362.452	431.762
20.430 Cuentas de capitalización individual de cotizaciones voluntarias	188.798.422	152.048.192	74.441.919	59.150.942	206.835.253	164.945.586	74.749.976	75.275.077	157.092.445	213.895.308
20.440 Cuentas individuales de ahorro previsional voluntario colectivo	355.186	270.294	84.319	65.053	140.567	110.255	25.779	20.356	203.608	236.399
20.450 Cuentas de capitalización individual de depósitos convenidos	118.457.040	90.687.478	44.584.256	40.530.238	159.487.100	136.572.215	54.170.637	55.297.817	108.074.714	142.197.389
20.460 Cuentas de ahorro voluntario	87.485.617	64.637.435	28.286.376	21.427.116	148.923.310	109.590.513	55.351.288	55.135.742	96.990.900	160.934.210
20.470 Cuentas de ahorro de indemnización	227.631	196.485	256.013	241.282	2.787.685	2.623.798	116.435	136.291	284.094	394.383
20.480 Ahorros voluntarios destinados a otras entidades	0	0	0	0	1	1.376	0	0	0	0
20.490 Recaudación en proceso de acreditación	0	0	0	0	305.989	299.363	0	0	0	0
20.500 Rezagos de cuentas de capitalización individual	0	0	0	0	2.369.995	2.396.435	0	0	0	0
20.510 Rezagos de cuentas de ahorro voluntario	0	0	0	0	323.976	604.546	0	0	0	0
20.520 Rezagos de cuentas de ahorro de indemnización	0	0	0	0	20.182	18.220	0	0	0	0
20.530 Cambios en proceso hacia otros Fondos misma Administradora	0	0	0	0	0	0	0	0	0	0
20.540 Traspasos en proceso hacia otras Administradoras	16.248.175	18.318.316	8.335.452	9.697.721	25.064.789	24.856.349	4.702.554	6.746.393	24.635.842	36.525.082
20.550 Traspasos en proceso hacia el antiguo sistema previsional	0	0	0	0	0	0	0	0	0	0
20.560 Rentabilidad no distribuida	0	0	0	0	0	0	0	0	0	0
20.400 TOTAL PATRIMONIO	4.539.924.311	3.662.241.508	3.354.407.972	2.814.877.453	8.396.001.599	7.418.344.272	3.375.310.190	3.325.929.686	5.211.604.748	6.810.010.757
20.000 TOTAL PASIVOS	4.586.204.638	3.701.471.957	3.388.815.789	2.844.680.002	8.485.705.138	7.500.061.044	3.409.619.599	3.359.935.407	5.268.387.871	6.880.077.908

FONDOS DE PENSIONES											
1.1 BALANCE GENERAL (Cifras en miles de pesos)	TIPO A		TIPO B		TIPO C		TIPO D		TIPO E		
	Ejercicio		Ejercicio		Ejercicio		Ejercicio		Ejercicio		
	Actual	Anterior	Actual	Anterior	Actual	Anterior	Actual	Anterior	Actual	Anterior	
Cuentas de Orden											
30.110 Bonos de Reconocimiento en custodia	10.960.234	11.084.978	35.019.514	39.779.775	86.076.672	99.065.107	84.901.277	107.260.423	88.642.800	132.589.513	
30.115 Cotizaciones impagas	0	0	0	0	314.140.792	238.820.895	0	0	0	0	
30.115.10 Cotizaciones impagas declaradas	0	0	0	0	260.649.495	199.994.424	0	0	0	0	
30.115.20 Cotizaciones impagas declaradas automáticas	0	0	0	0	50.981.808	37.310.508	0	0	0	0	
30.115.30 Cotizaciones impagas originadas por descuadraturas de planillas	0	0	0	0	2.509.489	1.515.963	0	0	0	0	
30.120 Derechos por contratos de futuros, forwards y swaps nacionales	95.416.840	-45.460.200	-61.189.935	-80.321.990	27.082.520	368.439.260	439.490	35.138.200	468.378.428	317.343.545	
30.125 Derechos por contratos de futuros, forwards y swaps extranjeros	-75.443.679	-23.216.687	-81.453.160	19.171.735	-194.164.105	7.327.255	-75.512.974	-4.701.198	-136.154.920	88.691.295	
30.130 Derechos por títulos nacionales entregados en garantía	0	0	0	0	0	0	0	0	0	0	
30.135 Derechos por títulos extranjeros entregados en garantía	0	0	0	0	0	0	0	0	0	0	
30.137 Derechos por moneda nacional entregada en garantía	0	0	0	0	0	0	0	0	0	0	
30.140 Derechos por monedas extranjeras entregadas en garantía	356.636	0	0	0	401.216	0	184.687	0	0	0	
30.145 Derechos por contratos de promesas de suscripción y pago de cuotas de fondos de inversión	25.640.059	32.888.737	16.816.323	21.719.412	28.949.796	38.067.595	9.625.715	12.873.299	0	0	
30.146 Derechos por moneda nacional recibida en garantía	0	0	0	0	0	0	0	0	0	0	
30.147 Derechos por monedas extranjeras recibidas en garantía	0	0	0	0	382.110	0	375.742	0	0	0	
30.148 Derechos por títulos nacionales recibidos en garantía	0	0	0	0	0	0	0	0	0	0	
30.149 Derechos por títulos extranjeros recibidos en garantía	0	0	0	0	0	0	0	0	0	0	
30.150 Derechos de instrumentos financieros administrados por sociedades administradoras de carteras de recursos previsionales	0	0	0	0	0	0	0	0	0	0	
30.155 Derechos por instrumentos financieros administrados por mandatarios extranjeros	0	0	0	0	0	0	0	0	0	0	
30.160 Derechos por valores recibidos en garantía por préstamos de instrumentos de renta variable emisores nacionales	0	0	0	0	0	0	0	0	0	0	
30.165 Derechos por valores recibidos en garantía por préstamos de instrumentos de deuda emisores nacionales	0	0	0	0	0	0	0	0	0	0	
30.170 Derechos por instrumentos recibidos en garantía por préstamos de instrumentos de renta variable emisores extranjeros	0	0	0	0	0	0	0	0	0	0	
30.175 Derechos por valores recibidos en garantía por préstamos de instrumentos de deuda emisores extranjeros	0	0	0	0	0	0	0	0	0	0	
30.100 TOTAL CUENTAS DE ORDEN (DEBE)	56.930.090	-24.703.172	-90.807.258	348.932	262.869.001	751.720.112	20.013.937	150.570.724	420.866.308	538.624.353	
30.210 Responsabilidad por Bonos de Reconocimiento	10.960.234	11.084.978	35.019.514	39.779.775	86.076.672	99.065.107	84.901.277	107.260.423	88.642.800	132.589.513	
30.215 Responsabilidad por cotizaciones impagas	0	0	0	0	314.140.792	238.820.895	0	0	0	0	
30.215.10 Responsabilidad por cotizaciones impagas declaradas	0	0	0	0	260.649.495	199.994.424	0	0	0	0	
30.215.20 Responsabilidad cotizaciones impagas originadas declaradas automáticamente	0	0	0	0	50.981.808	37.310.508	0	0	0	0	
30.215.30 Responsabilidad por cotizaciones impagas originadas por descuadraturas de planillas	0	0	0	0	2.509.489	1.515.963	0	0	0	0	
30.220 Obligaciones por contratos de futuros, forwards y swaps nacionales	95.416.840	-45.460.200	-61.189.935	-80.321.990	27.082.520	368.439.260	439.490	35.138.200	468.378.428	317.343.545	
30.225 Obligaciones por contratos de futuros, forwards y swaps extranjeros	-75.443.679	-23.216.687	-81.453.160	19.171.735	-194.164.105	7.327.255	-75.512.974	-4.701.198	-136.154.920	88.691.295	
30.230 Obligaciones por títulos nacionales entregados en garantía	0	0	0	0	0	0	0	0	0	0	
30.235 Obligaciones por títulos extranjeros entregados en garantía	0	0	0	0	0	0	0	0	0	0	
30.237 Obligaciones por moneda nacional entregada en garantía	0	0	0	0	0	0	0	0	0	0	
30.240 Obligaciones por monedas extranjeras entregadas en garantía	356.636	0	0	0	401.216	0	184.687	0	0	0	
30.245 Obligaciones por contratos de promesas de suscripción y pago de cuotas de fondos de inversión	25.640.059	32.888.737	16.816.323	21.719.412	28.949.796	38.067.595	9.625.715	12.873.299	0	0	
30.246 Obligaciones por moneda nacional recibida en garantía	0	0	0	0	0	0	0	0	0	0	
30.247 Obligaciones por monedas extranjeras recibidas en garantía	0	0	0	0	382.110	0	375.742	0	0	0	
30.248 Obligaciones por títulos nacionales recibidos en garantía	0	0	0	0	0	0	0	0	0	0	
30.249 Obligaciones por títulos extranjeros recibidos en garantía	0	0	0	0	0	0	0	0	0	0	
30.250 Obligaciones de instrumentos financieros administrados por sociedades administradoras de carteras de recursos previsionales	0	0	0	0	0	0	0	0	0	0	
30.255 Obligaciones por instrumentos financieros administrados por mandatarios extranjeros	0	0	0	0	0	0	0	0	0	0	
30.260 Obligaciones por instrumentos recibidos en garantía por préstamos de instrumentos de renta variable emisores nacionales	0	0	0	0	0	0	0	0	0	0	
30.265 Obligaciones por valores recibidos en garantía por préstamos de instrumentos de deuda emisores nacionales	0	0	0	0	0	0	0	0	0	0	
30.270 Obligaciones por instrumentos recibidos en garantía por préstamos de instrumentos de renta variable emisores extranjeros	0	0	0	0	0	0	0	0	0	0	
30.275 Obligaciones por valores recibidos en garantía por préstamos de instrumentos de deuda emisores extranjeros	0	0	0	0	0	0	0	0	0	0	
30.200 TOTAL CUENTAS DE ORDEN (HABER)	56.930.090	-24.703.172	-90.807.258	348.932	262.869.001	751.720.112	20.013.937	150.570.724	420.866.308	538.624.353	

1,2	ESTADO DE VARIACION PATRIMONIAL DE LOS FONDOS DE PENSIONES (En miles de pesos)									
	FONDOS DE PENSIONES									
	TIPO A		TIPO B		TIPO C		TIPO D		TIPO E	
	Ejercicio		Ejercicio		Ejercicio		Ejercicio		Ejercicio	
	Actual	Anterior	Actual	Anterior	Actual	Anterior	Actual	Anterior	Actual	Anterior
30.300 PATRIMONIO INICIAL DE LOS FONDOS DE PENSIONES	3.660.353.614	4.913.849.541	2.802.468.652	3.369.628.457	7.284.988.798	7.569.076.547	3.288.356.313	3.005.377.827	6.473.459.164	4.207.110.854
30.410 Cotizaciones, depósitos y aportes	239.917.507	245.379.276	124.861.550	130.339.612	927.073.855	925.657.534	79.188.197	75.583.648	213.566.076	220.201.856
30.410.10 Cotizaciones obligatorias	177.694.361	193.835.038	113.477.358	120.490.894	744.886.372	752.934.636	63.600.853	61.448.644	168.276.476	162.570.317
30.410.20 Cotizaciones voluntarias	15.375.982	14.765.259	4.386.878	4.253.473	54.761.302	54.669.190	4.514.329	4.105.035	15.255.897	16.704.576
30.410.30 Depósitos convenidos	5.878.773	6.684.468	2.052.047	2.130.386	22.099.637	24.985.475	1.448.923	1.837.036	5.895.412	6.738.609
30.410.40 Depósitos de ahorro voluntario	40.894.168	29.800.873	4.900.523	3.411.786	104.749.207	92.236.403	9.591.417	8.158.755	24.067.817	34.120.253
30.410.50 Aportes de ahorro de indemnización	11.486	13.778	21.938	22.850	328.085	455.762	8.532	9.162	12.509	10.651
30.410.60 Depósitos de ahorro de previsional voluntario para otras entidades	0	0	0	1.554	20.245	0	0	0	0	0
30.410.70 Cotizaciones de afiliado voluntario	25.856	39.711	13.787	21.067	133.886	250.507	20.939	20.508	31.831	36.580
30.410.80 Depósitos de ahorro de previsional voluntario colectivo	36.881	40.149	9.019	7.602	95.121	125.561	3.204	4.508	26.134	20.870
30.420 Aportes adicionales y contribuciones	8.478.351	6.860.831	9.883.746	6.616.312	86.960.003	72.528.976	11.309.431	14.195.714	31.209.711	25.379.793
30.430 Traspasos recibidos desde otros Fondos misma Administradora	1.067.882.211	1.053.266.551	780.478.108	574.601.395	1.743.516.914	1.835.789.302	719.504.173	926.016.658	1.707.175.563	5.756.110.064
30.430.10 Cuentas de Capitalización Individual de cotizaciones obligatorias	942.952.998	926.748.956	740.041.192	554.127.044	1.574.435.963	1.678.343.000	669.352.262	863.060.454	1.506.365.748	5.226.654.088
30.430.20 Cuentas de Capitalización Individual de cotizaciones voluntarias	49.306.928	47.169.543	18.025.161	8.832.037	65.986.440	62.676.573	18.670.048	25.737.195	73.110.836	206.071.437
30.430.30 Cuentas de Capitalización Individual de depósitos convenidos	32.036.108	29.458.955	9.630.582	4.903.232	40.818.433	34.763.297	11.450.316	17.996.608	40.710.062	120.422.107
30.430.40 Cuentas de Ahorro Voluntario	43.481.411	49.756.081	12.740.803	6.695.307	62.088.746	58.546.358	20.013.587	19.181.233	86.854.266	202.330.105
30.430.50 Cuentas de Ahorro de Indemnización	22.095	22.282	4.851	3.190	25.816	1.000.710	2.453	7.908	21.778	96.944
30.430.60 Cuentas de Capitalización Individual de afiliado voluntario	58.689	48.968	23.418	33.899	21.162	229.973	12.599	31.754	66.773	272.005
30.430.70 Cuentas Individual de ahorro previsional voluntario colectivo	23.982	36.123	12.101	6.686	20.802	51.261	2.908	1.506	46.100	263.378
30.430.80 Rezagos	0	25.643	0	0	119.552	177.484	0	0	0	0
30.430.90 Dictámenes de reclamos	0	0	0	0	0	646	0	0	0	0
30.440 Traspasos recibidos desde los Fondos de Pensiones de otras Administradoras	284.665.766	225.690.264	134.000.180	107.128.976	527.575.119	371.464.327	60.468.358	93.842.603	288.442.658	425.763.446
30.440.10 Cuentas de Capitalización Individual de cotizaciones obligatorias	278.494.894	220.989.982	131.906.906	105.813.537	518.857.207	365.092.840	58.557.834	90.999.185	280.020.028	418.374.731
30.440.20 Cuentas de Capitalización Individual de cotizaciones voluntarias	1.290.483	1.674.474	452.600	397.235	2.159.687	2.186.204	289.686	790.740	1.437.556	2.485.971
30.440.30 Cuentas de Capitalización Individual de depósitos convenidos	1.006.220	778.916	103.051	136.704	1.762.845	1.145.778	147.674	1.399.254	1.028.230	1.552.217
30.440.40 Cuentas de Ahorro Voluntario	449.441	587.657	54.332	96.535	802.190	1.086.743	105.139	264.305	774.661	1.433.085
30.440.50 Cuentas de Ahorro de Indemnización	7.479	5.487	7.147	8.361	27.029	14.088	92.493	3.675	7.370	13.577
30.440.60 Cuentas de Capitalización Individual de afiliado voluntario	0	1.466	0	1.692	0	1.351	0	350	0	2.570
30.440.70 Cuentas Individual de ahorro previsional voluntario colectivo	0	0	0	0	0	0	0	0	0	0
30.440.80 Rezagos	3.416.725	335.333	1.418.715	0	3.301.009	0	1.274.672	0	3.624.516	0
30.440.90 Dictámenes de reclamos de otros Fondos	524	1.316.949	57.429	674.912	665.152	1.937.323	860	385.094	1.550.297	1.901.295
30.450 Bonos de reconocimiento	18.789	53.627	3.920.604	4.886.886	60.615.419	71.784.334	19.452.804	22.707.278	22.855.844	26.355.943
30.460 Beneficios no cobrados	98.016	11.204	2.131	10.326	403.436	330.785	340.957	771.620	882.090	1.060.096
30.465 Devolución de Primas del Seguro de Invalidez y Supervivencia recibidas de las Cia de Seg.	11.223	11.660	5.903	4.075	17.090	13.386	9.724	4.210	138.300	11.578
30.470 Otros aumentos	15.222.480	16.985.820	6.385.974	10.305.949	79.667.551	82.473.007	12.096.817	14.572.103	21.452.790	26.084.864
30.400 TOTAL AUMENTOS DE PATRIMONIO	1.616.294.343	1.548.259.233	1.059.538.196	833.893.531	3.425.829.387	3.360.041.651	902.370.461	1.147.693.834	2.285.723.032	6.480.967.640

1,2	ESTADO DE VARIACION PATRIMONIAL DE LOS FONDOS DE PENSIONES (En miles de pesos) (Continuación)									
	FONDOS DE PENSIONES									
	TIPO A		TIPO B		TIPO C		TIPO D		TIPO E	
	Ejercicio		Ejercicio		Ejercicio		Ejercicio		Ejercicio	
	Actual	Anterior	Actual	Anterior	Actual	Anterior	Actual	Anterior	Actual	Anterior
30.510 Comisiones devengadas	21.816.336	24.123.569	13.556.387	14.618.724	26.661.398	25.377.491	8.783.446	8.604.123	22.470.710	22.437.956
30.510.10 Comisiones porcentuales devengadas	21.816.336	24.123.569	13.556.387	14.618.724	26.661.246	25.377.302	8.783.446	8.604.123	22.470.710	22.437.956
30.510.20 Comisiones fijas devengadas	0	0	0	0	152	189	0	0	0	0
30.520 Traspasos enviados hacia otros Fondos de misma Administradora	869.516.535	2.420.246.322	602.299.802	1.283.092.387	1.412.084.740	2.480.433.793	629.934.751	693.796.947	2.504.721.141	3.268.214.521
30.520.10 Cuentas de Capitalización Individual de cotizaciones obligatorias	750.806.292	2.163.482.900	574.396.595	1.231.627.879	1.281.571.947	2.276.155.149	579.595.376	638.800.592	2.236.259.012	2.934.191.027
30.520.20 Cuentas de Capitalización Individual de cotizaciones voluntarias	38.553.289	97.408.696	10.782.693	22.899.224	46.458.013	74.350.264	19.138.762	19.519.895	109.411.653	132.657.108
30.520.30 Cuentas de Capitalización Individual de depósitos convenidos	23.167.800	55.450.667	7.891.963	13.350.770	30.269.376	43.749.528	10.300.614	15.212.410	62.454.395	75.428.946
30.520.40 Cuentas de Ahorro Voluntario	56.924.097	103.602.534	9.192.722	15.045.798	42.120.221	74.846.046	20.881.390	20.133.626	96.312.920	125.548.473
30.520.50 Cuentas de Ahorro de Indemnización	12.574	56.010	3.609	85.539	25.274	839.432	2.536	113.341	32.799	40.161
30.520.60 Cuentas de Capitalización Individual de afiliado voluntario	24.516	124.285	35	68.937	13.997	62.706	1.069	13.072	121.052	176.106
30.520.70 Cuentas Individual de ahorro previsional voluntario colectivo	27.967	121.230	32.185	14.240	80.738	64.707	15.004	4.011	129.310	172.700
30.520.80 Rezagos	0	0	0	0	11.543.401	5.031.903	0	0	0	0
30.520.90 Dictámenes de reclamos	0	0	0	0	1.773	5.334.058	0	0	0	0
30.530 Traspasos enviados hacia otros Fondos otras Administradoras	332.961.831	307.075.755	192.781.047	156.918.416	475.499.339	343.103.862	134.538.394	88.664.445	812.383.557	508.251.560
30.530.10 Cuentas de Capitalización Individual de cotizaciones obligatorias	322.517.625	299.824.079	189.061.336	154.602.680	463.871.217	335.083.386	129.052.581	85.151.311	795.201.753	493.937.331
30.530.20 Cuentas de Capitalización Individual de cotizaciones voluntarias	5.073.752	2.719.977	1.252.145	738.053	3.817.349	3.476.257	1.657.254	919.374	5.715.498	6.347.273
30.530.30 Cuentas de Capitalización Individual de depósitos convenidos	2.688.963	2.261.413	1.617.739	557.408	3.451.229	2.626.206	2.138.381	1.630.778	5.619.795	3.915.141
30.530.40 Cuentas de Ahorro Voluntario	961.743	1.465.648	330.151	636.510	1.248.758	1.021.981	935.683	825.174	3.579.220	2.517.591
30.530.50 Cuentas de Ahorro de Indemnización	8.715	10.983	17.898	6.285	59.501	21.164	64.797	2.742	21.945	10.782
30.530.60 Cuentas de Capitalización Individual de afiliado voluntario	0	3.474	0	15.947	0	6.348	0	1.534	0	6.755
30.530.70 Cuentas Individual de ahorro previsional voluntario colectivo	0	0	0	0	0	0	0	0	0	0
30.530.80 Rezagos	1.706.917	138.927	439.988	0	2.555.942	0	688.711	1.533	1.542.805	0
30.530.90 Dictámenes de reclamos de otros Fondos	4.116	651.254	61.790	361.533	495.343	868.520	987	131.999	702.631	1.516.687
30.540 Beneficios	5.160.013	5.025.361	10.378.701	9.358.194	153.248.062	146.389.545	177.852.326	199.149.809	265.708.590	376.917.347
30.540.10 Retiros programados	1.132.866	950.343	907.882	868.606	41.901.915	39.693.447	39.794.305	36.656.330	37.246.138	32.371.336
30.540.20 Rentas temporales	74.859	70.677	126.191	106.431	7.162.133	6.247.956	11.748.267	10.151.039	26.016.918	20.878.154
30.540.30 Herencia	501.799	1.747.761	1.044.626	959.819	3.891.113	3.677.879	3.923.045	3.287.119	4.752.653	2.591.585
30.540.40 Primas de rentas vitalicias	2.529.506	1.337.186	7.610.918	6.670.674	94.056.028	90.938.522	117.259.256	143.444.468	192.877.836	312.675.871
30.540.50 Cuotas mortuorias	23.954	26.921	26.612	25.175	115.691	114.204	117.081	111.061	78.800	65.524
30.540.60 Excedentes de libre disposición	897.029	892.473	662.472	727.489	6.121.182	5.717.537	5.010.372	5.499.792	4.736.605	8.334.877
30.540.70 Distribución de Beneficios no cobrados	0	0	0	0	0	0	0	0	0	0
30.550 Distribución de recaudación	0	0	0	0	764.662.610	778.560.776	0	0	0	0
30.550.10 Cotizaciones, depósitos y aportes	0	0	0	0	657.533.330	671.504.392	0	0	0	0
30.550.20 Bonos de reconocimiento (cualquiera sea su tipo) liquidados, reliquidados o transados en Bolsa de Valores nacionales	0	0	0	0	46.248.041	54.003.734	0	0	0	0
30.550.30 Aportes adicionales y contribuciones	0	0	0	0	60.881.239	53.052.650	0	0	0	0
30.550.40 Transferencias desde el antiguo sistema previsional	0	0	0	0	0	0	0	0	0	0
30.550.50 Aportes regularizadores de la Administradora	0	0	0	0	0	0	0	0	0	0
30.560 Pagos en exceso de empleadores y afiliados	779.231	683.051	375.315	407.468	1.244.811	784.190	785.550	377.374	1.289.163	884.562
30.570 Retiros de ahorro voluntario	13.430.045	13.961.244	3.639.459	4.050.538	17.948.373	21.938.774	6.980.333	7.753.838	50.175.331	52.232.624
30.580 Retiros de ahorro indemnización	12.768	20.510	24.129	27.242	331.878	409.198	27.580	20.835	107.252	25.609
30.590 Retiros de ahorro previsional voluntario	5.630.761	5.411.523	1.707.003	1.255.138	6.568.299	3.112.605	1.987.271	1.713.972	10.702.038	7.513.429
30.600 Retiros de ahorro previsional voluntario colectivo	26.580	0	0	0	9.935	0	2.777	0	9.431	0
30.610 Transferencias de ahorro previsional voluntario para otras entidades	12.440.126	15.627.992	5.901.735	3.519.913	13.163.475	9.958.757	6.774.498	6.000.935	31.423.447	18.815.586
30.620 Transferencias de ahorro previsional voluntario colectivo para otras entidades	0	0	0	0	0	0	0	0	0	0
30.630 Impuestos retenidos	536.867	539.282	187.428	147.733	666.848	404.396	171.884	165.944	674.730	599.542
30.640 Transferencias de primas hacia otras Administradoras	722	1.943	2.518	761	3.337	3.187	1.422	792	3.012	2.068
30.645 Primas del seguro de invalidez y sobrevivencia devengadas a favor de las Cia de Seg.	17.416.526	16.874.323	10.813.573	10.313.744	19.906.194	16.724.991	5.558.269	4.873.033	16.165.590	14.417.753
30.650 Otras disminuciones	9.686.844	16.047.322	7.749.860	9.307.012	70.695.248	70.981.897	7.534.337	8.891.102	11.758.222	11.648.237
30.500 TOTAL DISMINUCIONES DEL PATRIMONIO	1.289.415.185	2.825.638.197	849.416.957	1.493.017.270	2.962.694.547	3.898.183.462	980.932.838	1.020.013.149	3.727.592.574	4.281.960.794
30.700 REVALORIZACION (DESVALORIZACIONES) DEL PATRIMONIO	552.691.539	25.770.931	341.818.081	104.372.735	647.877.961	387.409.536	165.516.254	192.871.174	180.015.126	403.893.057
30.800 PATRIMONIO FINAL DE LOS FONDOS DE PENSIONES	4.539.924.311	3.662.241.508	3.354.407.972	2.814.877.453	8.396.001.599	7.418.344.272	3.375.310.190	3.325.929.686	5.211.604.748	6.810.010.757

1,3	ESTADO DE VARIACION PATRIMONIAL DE LOS FONDOS DE PENSIONES (En cuotas)									
	FONDOS DE PENSIONES									
	TIPO A		TIPO B		TIPO C		TIPO D		TIPO E	
	Ejercicio		Ejercicio		Ejercicio		Ejercicio		Ejercicio	
	Actual	Anterior	Actual	Anterior	Actual	Anterior	Actual	Anterior	Actual	Anterior
30.900 PATRIMONIO INICIAL DE LOS FONDOS DE PENSIONES	97.541.028,14	133.521.113,12	82.786.389,71	103.476.681,76	183.470.079,86	199.790.116,13	105.092.268,67	101.527.796,58	166.329.230,62	115.523.333,66
31.010 Cotizaciones, depósitos y aportes	5.875.814,34	6.811.016,46	3.435.151,59	4.010.582,69	22.119.039,27	24.113.383,39	2.442.706,87	2.499.010,42	5.360.260,23	5.844.742,79
31.010.10 Cotizaciones obligatorias	4.348.714,55	5.380.005,56	3.122.281,75	3.707.152,47	17.771.045,44	19.613.956,22	1.962.882,64	2.031.710,72	4.223.454,24	4.315.266,11
31.010.20 Cotizaciones voluntarias	377.143,25	408.830,13	120.831,83	130.805,88	1.307.069,30	1.423.990,27	139.102,51	135.634,37	383.057,87	443.998,44
31.010.30 Depósitos convenidos	145.999,53	192.757,43	57.068,32	66.103,35	530.049,82	656.030,13	44.710,16	61.111,65	148.064,99	180.004,38
31.010.40 Depósitos de ahorro voluntario	1.002.140,52	826.823,21	133.739,91	104.887,29	2.497.098,05	2.397.733,87	295.004,27	269.423,74	603.915,30	903.666,55
31.010.50 Aportes de ahorro de indemnización	282,14	381,80	603,66	702,03	7.831,80	11.880,96	263,46	302,98	313,76	283,33
31.010.60 Depósitos de ahorro de previsional voluntario	0,00	0,00	0,00	45,50	482,60	0,00	0,00	0,00	0,00	0,00
31.010.70 Cotizaciones de afiliado voluntario	632,54	1.103,36	378,67	650,86	3.196,20	6.527,31	645,31	680,84	798,53	970,87
31.010.80 Depósitos de ahorro de previsional voluntario colectivo	901,81	1.114,97	247,45	235,31	2.266,06	3.264,63	98,52	146,12	655,54	553,11
31.020 Aportes adicionales y contribuciones	205.812,38	189.928,73	269.544,76	202.211,28	2.226.546,17	2.041.077,40	348.608,43	470.066,78	783.826,89	672.927,21
31.030 Traspasos recibidos desde otros Fondos misma Administradora	25.658.513,89	29.194.862,76	21.172.955,75	17.687.271,82	41.133.286,21	49.383.382,50	22.110.676,27	30.683.147,37	42.812.181,04	153.463.051,87
31.030.10 Cuentas de Capitalización Individual de cotizaciones obligatorias	22.660.746,06	25.682.625,99	20.077.761,59	17.053.157,64	37.149.131,78	45.288.564,56	20.571.210,74	28.589.572,62	37.777.881,81	139.328.244,37
31.030.20 Cuentas de Capitalización Individual de cotizaciones voluntarias	1.183.240,92	1.306.707,90	488.183,53	273.331,35	1.555.094,27	1.628.697,08	572.082,90	855.469,23	1.832.185,86	5.500.679,01
31.030.30 Cuentas de Capitalización Individual de depósitos convenidos	767.865,94	818.140,37	261.009,39	151.619,59	961.834,15	904.053,59	351.388,57	598.848,43	1.020.255,66	3.215.256,87
31.030.40 Cuentas de Ahorro Voluntario	1.044.182,62	1.383.713,50	344.904,80	207.813,16	1.462.829,55	1.524.509,80	615.442,00	637.896,39	2.178.474,80	5.402.019,43
31.030.50 Cuentas de Ahorro de Indemnización	525,64	612,32	131,40	98,88	607,32	25.592,36	75,30	264,05	548,35	2.585,33
31.030.60 Cuentas de Capitalización Individual de afiliado voluntario	1.382,77	1.371,38	635,19	1.041,87	493,93	6.082,28	387,37	1.046,81	1.674,80	7.243,73
31.030.70 Cuentas Individual de ahorro previsional voluntario colectivo	569,94	1.014,03	329,85	209,33	487,00	1.325,21	89,39	49,84	1.159,76	7.023,13
31.030.80 Rezagos	0,00	677,27	0,00	0,00	2.808,21	4.496,67	0,00	0,00	0,00	0,00
31.030.90 Dictámenes de reclamos	0,00	0,00	0,00	0,00	0,00	60,95	0,00	0,00	0,00	0,00
31.040 Traspasos recibidos desde otros Fondos otras Administradoras	6.920.016,33	6.232.680,76	3.673.821,65	3.288.399,79	12.559.864,13	9.660.293,33	1.868.839,30	3.099.882,26	7.252.617,58	11.297.097,27
31.040.10 Cuentas de Capitalización Individual de cotizaciones obligatorias	6.768.734,84	6.102.419,85	3.616.227,84	3.248.094,85	12.352.165,72	9.494.798,61	1.809.865,06	3.005.033,91	7.040.668,40	11.100.693,45
31.040.20 Cuentas de Capitalización Individual de cotizaciones voluntarias	31.575,35	46.300,23	12.672,36	12.123,78	51.188,82	57.038,65	8.927,32	26.254,14	36.179,38	66.166,19
31.040.30 Cuentas de Capitalización Individual de depósitos convenidos	25.299,84	21.331,78	2.805,03	4.187,66	42.077,65	29.678,46	4.582,09	47.250,97	25.969,66	41.405,21
31.040.40 Cuentas de Ahorro Voluntario	11.011,51	16.603,82	1.478,93	2.946,07	19.147,88	28.193,12	3.231,46	8.738,05	19.501,63	38.153,99
31.040.50 Cuentas de Ahorro de Indemnización	182,30	154,10	195,31	248,95	640,10	366,36	2.922,43	120,69	185,23	360,59
31.040.60 Cuentas de Capitalización Individual de afiliado voluntario	0,00	40,85	0,00	50,86	0,00	34,82	0,00	11,53	0,00	68,51
31.040.70 Cuentas Individual de ahorro previsional voluntario colectivo	0,00	0,00	0,00	0,00	0,00	0,00	0,00	0,00	0,00	0,00
31.040.80 Rezagos	83.199,66	8.830,47	38.823,01	0,00	78.047,44	0,00	39.284,74	0,00	91.010,92	0,00
31.040.90 Dictámenes de reclamos de otros Fondos	12,83	36.999,66	1.619,17	20.747,62	16.596,52	50.183,31	26,20	12.472,97	39.102,36	50.249,34
31.050 Bonos de reconocimiento	451,03	1.494,28	107.173,97	214.589,62	1.621.451,62	2.128.893,64	599.341,13	750.067,93	573.516,47	699.526,38
31.060 Beneficios no cobrados	2.367,89	325,06	59,04	319,15	9.644,91	8.686,20	10.540,33	25.374,84	22.108,97	27.861,06
31.065 Devolución de Primas del Seguro de Invalidez y Supervivencia recibidas de Cia de Seg.	268,43	330,79	160,26	126,73	435,82	353,34	305,82	141,20	3.531,32	309,04
31.070 Otros aumentos	281.011,64	282.460,49	103.952,96	160.310,48	1.753.232,03	1.876.310,53	225.535,77	282.026,86	416.523,77	545.122,23
31.000 TOTAL AUMENTOS DE PATRIMONIO	38.944.255,93	42.713.099,33	28.762.819,98	25.563.811,56	81.423.500,16	89.212.380,33	27.606.553,92	37.809.717,66	57.224.566,27	172.550.637,85

ESTADO DE VARIACION PATRIMONIAL DE LOS FONDOS DE PENSIONES (En cuotas) (Continuación)											
1,3	FONDOS DE PENSIONES										
	TIPO A Ejercicio		TIPO B Ejercicio		TIPO C Ejercicio		TIPO D Ejercicio		TIPO E Ejercicio		
	Actual	Anterior	Actual	Anterior	Actual	Anterior	Actual	Anterior	Actual	Anterior	
31.110 Comisiones devengadas	533.905,86	669.219,34	373.064,17	449.234,67	635.548,45	661.322,06	271.206,38	284.340,98	564.568,28	595.695,87	
31.110.10 Comisiones porcentuales devengadas	533.905,86	669.219,34	373.064,17	449.234,67	635.548,45	661.319,67	271.206,38	284.340,98	564.568,28	595.695,87	
31.110.20 Comisiones fijas devengadas	0,00	0,00	0,00	0,00	3,76	2,39	0,00	0,00	0,00	0,00	
31.120 Traspasos enviados hacia otros Fondos de misma Administradora	21.221.490,28	67.806.086,22	16.469.703,27	39.801.083,34	33.384.771,35	64.547.594,22	19.348.532,51	22.946.732,56	62.703.735,50	86.736.226,27	
31.120.10 Cuentas de Capitalización Individual de cotizaciones obligatorias	18.321.569,91	60.618.175,38	15.710.313,23	38.195.390,94	30.303.228,35	59.214.206,48	17.803.953,95	21.118.388,39	55.982.259,05	77.869.740,24	
31.120.20 Cuentas de Capitalización Individual de cotizaciones voluntarias	939.836,80	2.729.705,03	293.210,94	712.956,87	1.095.664,81	1.939.663,88	586.984,35	648.528,85	2.739.337,57	3.518.625,56	
31.120.30 Cuentas de Capitalización Individual de depósitos convenidos	567.145,23	1.555.235,64	214.599,50	417.353,60	712.955,65	1.143.016,92	315.472,44	506.473,76	1.563.699,36	2.001.189,50	
31.120.40 Cuentas de Ahorro Voluntario	1.391.337,28	2.894.532,26	250.602,56	470.216,35	995.371,47	1.955.276,57	641.551,29	671.070,27	2.411.349,65	3.336.375,45	
31.120.50 Cuentas de Ahorro de Indemnización	305,74	1.564,88	99,18	2.570,98	599,08	21.486,72	77,85	3.706,83	820,50	1.067,35	
31.120.60 Cuentas de Capitalización Individual de afiliado voluntario	607,48	3.479,40	0,92	2.146,70	328,54	1.624,37	33,07	436,69	3.030,90	4.654,38	
31.120.70 Cuentas Individual de ahorro previsional voluntario colectivo	687,84	3.393,63	876,94	447,90	1.906,66	1.657,43	459,56	127,77	3.238,47	4.573,79	
31.120.80 Rezagos	0,00	0,00	0,00	0,00	274.716,79	128.150,90	0,00	0,00	0,00	0,00	
31.120.90 Dictámenes de reclamos	0,00	0,00	0,00	0,00	0,00	142.510,95	0,00	0,00	0,00	0,00	
31.130 Traspasos enviados hacia otros Fondos otras Administradoras	8.136.679,74	8.471.008,66	5.295.664,34	4.796.776,32	11.316.476,73	8.898.245,74	4.155.578,26	2.917.052,65	20.405.226,87	13.451.319,71	
31.130.10 Cuentas de Capitalización Individual de cotizaciones obligatorias	7.881.892,98	8.272.085,53	5.194.152,57	4.726.583,01	11.040.954,00	8.691.304,91	3.984.722,08	2.800.178,61	19.974.498,00	13.073.222,03	
31.130.20 Cuentas de Capitalización Individual de cotizaciones voluntarias	123.814,97	74.767,62	34.088,52	22.535,91	90.755,14	89.777,82	51.466,23	30.442,41	143.424,16	167.866,61	
31.130.30 Cuentas de Capitalización Individual de depósitos convenidos	65.169,77	62.738,31	44.236,62	16.992,27	81.237,70	67.988,49	67.150,05	54.643,19	140.553,42	103.522,10	
31.130.40 Cuentas de Ahorro Voluntario	23.890,91	39.629,44	8.949,51	19.263,12	29.740,77	26.260,04	29.044,17	27.248,76	89.755,49	66.521,62	
31.130.50 Cuentas de Ahorro de Indemnización	215,47	299,94	488,45	190,85	1.414,24	548,64	2.043,83	91,55	548,56	284,31	
31.130.60 Cuentas de Capitalización Individual de afiliado voluntario	0,00	98,35	0,00	479,79	0,00	163,37	0,00	50,58	0,00	178,10	
31.130.70 Cuentas Individual de ahorro previsional voluntario colectivo	0,00	0,00	0,00	0,00	0,00	0,00	0,00	0,00	0,00	0,00	
31.130.80 Rezagos	41.600,32	3.659,77	12.006,13	0,00	60.014,62	0,00	21.121,83	48,87	38.764,10	0,00	
31.130.90 Dictámenes de reclamos de otros Fondos	95,32	17.729,70	1.742,54	10.731,37	12.360,26	22.202,47	30,07	4.348,68	17.683,14	39.724,94	
31.140 Beneficios	125.611,01	141.055,13	284.310,16	286.735,02	3.650.678,00	3.813.796,33	5.487.763,20	6.592.164,95	6.669.185,27	10.015.899,33	
31.140.10 Retiros programados	27.637,74	26.399,74	24.890,71	26.751,03	997.477,03	1.035.190,75	1.226.987,14	1.213.477,12	934.131,03	860.116,84	
31.140.20 Rentas temporales	1.816,28	1.964,11	3.480,95	3.278,17	170.418,49	162.957,77	362.155,31	335.952,11	652.500,04	554.458,66	
31.140.30 Herencia	11.955,12	49.690,40	28.864,02	29.341,97	93.194,47	95.729,41	121.744,47	108.551,68	119.005,11	69.153,18	
31.140.40 Primas de rentas vitalicias	62.015,48	37.189,83	208.283,45	204.172,85	2.241.616,53	2.368.408,91	3.618.756,27	4.748.863,40	4.842.485,04	8.308.458,71	
31.140.50 Cuotas mortuorias	582,29	749,66	730,50	768,26	2.756,35	2.969,59	3.606,39	3.672,06	1.973,85	1.739,02	
31.140.60 Excedentes de libre disposición	21.604,10	25.061,39	18.060,53	22.422,74	145.215,13	148.539,90	154.513,62	181.648,58	119.090,20	221.972,92	
31.140.70 Distribución de beneficios no cobrados	0,00	0,00	0,00	0,00	0,00	0,00	0,00	0,00	0,00	0,00	
31.150 Distribución de recaudación	0,00	0,00	0,00	0,00	18.578.555,91	22.366.164,57	0,00	0,00	0,00	0,00	
30.550.10 Cotizaciones, depósitos y aportes	0,00	0,00	0,00	0,00	15.690.280,85	19.165.352,36	0,00	0,00	0,00	0,00	
30.550.20 Bonos de reconocimiento (cualquiera sea su tipo) liquidados, reliquidados o transados en Bolsa de Valores nacionales	0,00	0,00	0,00	0,00	1.280.482,60	1.665.678,21	0,00	0,00	0,00	0,00	
30.550.30 Aportes adicionales y contribuciones	0,00	0,00	0,00	0,00	1.607.792,46	1.535.134,00	0,00	0,00	0,00	0,00	
30.550.40 Transferencias desde el antiguo sistema previsional	0,00	0,00	0,00	0,00	0,00	0,00	0,00	0,00	0,00	0,00	
30.550.50 Aportes regularizadores de la Administradora	0,00	0,00	0,00	0,00	0,00	0,00	0,00	0,00	0,00	0,00	
31.160 Pagos en exceso de empleadores y afiliados	19.045,12	19.012,95	10.248,59	12.563,85	29.737,76	20.393,71	24.278,09	12.441,42	32.397,19	23.492,76	
31.170 Retiros de ahorro voluntario	326.856,63	387.063,70	99.539,15	125.244,46	427.659,16	611.280,68	215.602,02	256.109,25	1.260.244,30	1.386.152,37	
31.180 Retiros de ahorro indemnización	318,36	574,78	664,55	840,82	7.953,69	10.680,17	847,71	693,24	2.729,00	686,73	
31.190 Retiros de ahorro previsional voluntario	137.738,88	149.529,47	47.083,08	38.466,79	156.261,81	41.938,84	61.370,52	56.752,97	268.953,44	199.229,10	
31.200 Retiros de ahorro previsional voluntario colectivo	619,62	0,00	0,00	0,00	241,72	0,00	88,19	0,00	237,96	0,00	
31.210 Transferencias de ahorro previsional voluntario para otras entidades	302.445,60	429.330,46	161.256,32	108.538,79	312.332,08	259.527,85	209.172,73	198.667,27	790.933,25	497.231,67	
31.220 Transferencias de ahorro previsional voluntario para otras entidades	0,00	0,00	0,00	0,00	0,00	0,00	0,00	0,00	0,00	0,00	
31.230 Impuestos retenidos	13.187,81	14.894,54	5.189,06	4.546,76	15.857,80	10.501,24	5.299,91	5.482,64	16.962,48	15.902,32	
31.240 Transferencias de primas hacia otras Administradoras	17,85	54,45	62,53	22,81	78,94	82,99	43,75	25,97	69,57	54,69	
31.245 Primas del seguro de invalidez y sobrevivencia devengadas a favor de las Cia de Seg.	426.134,21	467.754,49	297.595,06	316.867,15	474.427,91	435.223,29	171.521,11	160.917,58	405.283,66	382.718,87	
31.250 Otras disminuciones	31.501,65	23.389,96	65.690,11	46.834,56	1.438.763,41	1.594.798,58	116.225,63	98.868,76	174.227,10	114.594,60	
31.100 TOTAL DISMINUCIONES DEL PATRIMONIO	31.275.552,62	78.578.974,15	23.110.070,39	45.987.755,34	70.429.344,72	103.271.550,27	30.067.530,01	33.530.250,24	93.294.753,87	113.419.204,29	
31.300 REVALORIZACION (DESVALORIZACIONES) DEL PATRIMONIO	0,00	0,00	0,00	0,00	0,00	0,00	0,00	0,00	0,00	0,00	
31.400 PATRIMONIO FINAL DE LOS FONDOS DE PENSIONES	105.209.731,45	97.655.238,30	88.439.139,30	83.052.737,98	194.464.235,30	185.730.946,19	102.631.292,58	105.807.264,00	130.259.043,02	174.654.767,22	

1.4	CUADRO EXPLICATIVO DE LA RENTABILIDAD DE LA CARTERA DE INVERSIONES DE LOS FONDOS DE PENSIONES (Ejercicio Actual)									
	TIPO A		TIPO B		TIPO C		TIPO D		TIPO E	
	RENTABILIDAD MS	RENTABILIDAD %	RENTABILIDAD MS	RENTABILIDAD %	RENTABILIDAD MS	RENTABILIDAD %	RENTABILIDAD MS	RENTABILIDAD %	RENTABILIDAD MS	RENTABILIDAD %
	FONDOS DE PENSIONES									
	0	0.00%	0	0.00%	0	0.00%	0	0.00%	0	0.00%
32.100.10 BCO	0	0.00%	0	0.00%	-43.850	0.00%	-1.061.909	-0.02%	425.710	0.00%
32.100.11 BRP - BVL	72.439	0.00%	47.172	0.00%	0	0.00%	0	0.00%	0	0.00%
32.100.12 BEC	0	0.00%	0	0.00%	4.605.246	0.04%	3.061.632	0.05%	18.313.186	0.10%
32.100.13 BTP	-3.212	0.00%	23.962	0.00%	-12.795.882	-0.12%	-5.893.004	-0.10%	785.320	0.00%
32.100.14 PTG - BTU	-53.366	0.00%	-1.351.665	0.00%	0	0.00%	0	0.00%	0	0.00%
32.100.15 PRG-CERO	0	0.00%	0	0.00%	0	0.00%	0	0.00%	0	0.00%
32.100.16 PRD-ZERO-KERO	0	0.00%	0	0.00%	0	0.00%	0	0.00%	0	0.00%
32.100.17 BCD	0	0.00%	0	0.00%	0	0.00%	0	0.00%	0	0.00%
32.100.18 PCZ	0	0.00%	0	0.00%	0	0.00%	0	0.00%	0	0.00%
32.100.19 BCX	0	0.00%	0	0.00%	0	0.00%	0	0.00%	0	0.00%
32.100.20 PDC	684.451	0.02%	1.170.456	0.03%	1.368.350	0.01%	1.177.833	0.02%	8.622.737	0.05%
32.100.21 BCU	-44.460	0.00%	-524.051	0.00%	-909.270	-0.01%	-40.013	0.00%	484.176	0.00%
32.100.22 BCP	57.481	0.00%	193.151	0.01%	1.035.371	0.01%	813.705	0.01%	1.430.774	0.01%
32.100.23 BBC	0	0.00%	0	0.00%	0	0.00%	0	0.00%	0	0.00%
32.100.24 LTP	0	0.00%	0	0.00%	0	0.00%	0	0.00%	0	0.00%
32.100.25 Otros (Identificar)	0	0.00%	0	0.00%	0	0.00%	0	0.00%	0	0.00%
32.100 SUBTOTAL INSTRUMENTOS ESTATALES	693.343	0.02%	-441.015	-0.02%	-8.721.035	-0.07%	-1.861.730	-0.04%	30.061.902	0.16%
32.110.10 ACC-OSAN	16.994.845	0.40%	13.613.403	0.40%	19.994.477	0.19%	4.768.115	0.08%	5.144.558	0.03%
32.110.11 BEF	229.942	0.01%	3.807.510	0.11%	26.772.567	0.26%	15.117.089	0.26%	40.519.515	0.21%
32.110.12 BFP	487.263	0.01%	2.500.910	0.07%	5.946.539	0.06%	3.411.134	0.06%	7.501.492	0.04%
32.110.13 DPF	1.435.900	0.03%	2.500.367	0.07%	5.246.899	0.05%	5.788.545	0.10%	19.599.356	0.10%
32.110.14 LHF	243.885	0.01%	422.165	0.01%	3.368.881	0.03%	475.714	0.01%	848.794	0.00%
32.110.15 CCZ	0	0.00%	0	0.00%	0	0.00%	0	0.00%	0	0.00%
32.110.16 BHM	0	0.00%	0	0.00%	0	0.00%	0	0.00%	0	0.00%
32.110.17 Otros (Identificar)	0	0.00%	0	0.00%	0	0.00%	0	0.00%	0	0.00%
32.110 SUBTOTAL INSTRUMENTOS FINANCIEROS	19.371.925	0.46%	22.852.255	0.66%	61.350.363	0.59%	29.560.597	0.51%	73.613.709	0.38%
32.120.10 ACC-OSAN	110.558.997	2.61%	77.270.134	2.26%	149.263.565	1.45%	24.821.972	0.44%	14.188.185	0.07%
32.120.11 BDA	0	0.00%	0	0.00%	0	0.00%	0	0.00%	0	0.00%
32.120.12 BCB	43.314	0.00%	20.433	0.00%	89.011	0.00%	45.504	0.00%	200.356	0.00%
32.120.13 CFMD-CFMD-FICE	32.854.753	0.78%	17.150.729	0.50%	24.409.372	0.24%	-1.246.775	-0.02%	-2.176.959	-0.01%
32.120.14 CFMD-CFMD	1.244.268	0.03%	2.046.407	0.06%	3.440.191	0.03%	761.080	0.01%	16.172.892	0.08%
32.120.15 DEB	1.324.635	0.03%	2.921.212	0.09%	17.544.286	0.17%	8.669.498	0.15%	16.172.892	0.08%
32.120.16 ECO	0	0.00%	0	0.00%	0	0.00%	0	0.00%	0	0.00%
32.120.17 ECS	0	0.00%	0	0.00%	0	0.00%	0	0.00%	0	0.00%
32.120.18 Otros (Identificar)	0	0.00%	0	0.00%	0	0.00%	0	0.00%	0	0.00%
32.120 SUBTOTAL EMPRESAS	146.025.967	3.45%	99.408.915	2.91%	194.766.425	1.89%	33.051.279	0.58%	28.384.384	0.14%
32.130.10 AEE-ADR-OSAE	0	0.00%	0	0.00%	0	0.00%	0	0.00%	0	0.00%
32.130.11 EBC	7.664.778	0.17%	7.632.560	0.22%	21.500.893	0.21%	13.416.077	0.24%	24.927.121	0.13%
32.130.12 TBI	0	0.00%	0	0.00%	0	0.00%	0	0.00%	0	0.00%
32.130.13 TBE	0	0.00%	0	0.00%	0	0.00%	72.777	0.00%	107.170	0.00%
32.130.14 CDE-ECE	0	0.00%	0	0.00%	0	0.00%	0	0.00%	0	0.00%
32.130.15 TGE	0	0.00%	0	0.00%	0	0.00%	0	0.00%	0	0.00%
32.130.16 ABE	0	0.00%	0	0.00%	0	0.00%	0	0.00%	0	0.00%
32.130.17 BEE-BSE	29.277	0.00%	29.277	0.00%	78.485	0.00%	824.053	0.01%	-43.727	0.00%
32.130.18 CFMD-CFMD	33.586.123	0.79%	23.085.777	0.67%	53.022.933	0.51%	19.484.790	0.34%	0	0.00%
32.130.19 CFMD-CFMD	263.504	0.01%	-205.375	-0.01%	636.924	0.01%	559.364	0.01%	7.500.733	0.04%
32.130.20 CMED-CMEV	109.517.388	2.32%	172.528.797	5.04%	282.878.134	2.74%	53.971.023	0.95%	-4.267.412	-0.02%
32.130.21 CIED-CIEV	56.758	0.00%	37.081	0.00%	0	0.00%	0	0.00%	0	0.00%
32.130.22 ADD	0	0.00%	0	0.00%	0	0.00%	0	0.00%	0	0.00%
32.130.23 BCE	0	0.00%	0	0.00%	0	0.00%	0	0.00%	0	0.00%
32.130.24 BME	0	0.00%	0	0.00%	0	0.00%	0	0.00%	0	0.00%
32.130.25 ETFA-ETFB-ETFC	38.798.449	0.85%	22.542.171	0.63%	44.053.469	0.43%	13.794.722	0.24%	19.733.650	0.10%
32.130.26 OVN	0	0.00%	0	0.00%	0	0.00%	0	0.00%	0	0.00%
32.130.27 TDP	0	0.00%	0	0.00%	0	0.00%	0	0.00%	0	0.00%
32.130.28 ELN	0	0.00%	0	0.00%	0	0.00%	0	0.00%	0	0.00%
32.130.29 CCC	0	0.00%	0	0.00%	0	0.00%	0	0.00%	0	0.00%
32.130.30 Otros (Identificar)	0	0.00%	0	0.00%	0	0.00%	0	0.00%	0	0.00%
32.130 SUBTOTAL INVERSION EXTRANJERA	389.916.277	9.22%	225.650.288	6.58%	402.170.838	3.90%	102.122.804	1.79%	47.957.535	0.25%
32.140.10 ONMC-ONMV	0	0.00%	0	0.00%	0	0.00%	0	0.00%	0	0.00%
32.140.11 FNMC-FNMV	0	0.00%	0	0.00%	0	0.00%	0	0.00%	0	0.00%
32.140.12 WNMV-WNMV	7.103.183	0.17%	6.356.804	0.17%	10.132.658	0.10%	8.338.380	0.15%	6.338.188	0.04%
32.140.13 ONTC-ONTV	0	0.00%	0	0.00%	0	0.00%	0	0.00%	0	0.00%
32.140.14 FNTC-FNTV	0	0.00%	0	0.00%	0	0.00%	0	0.00%	0	0.00%
32.140.15 WNTC-WNTV	0	0.00%	0	0.00%	0	0.00%	0	0.00%	0	0.00%
32.140.16 FNAC-FNAV	0	0.00%	0	0.00%	0	0.00%	0	0.00%	0	0.00%
32.140.17 FNIC-FNAV	0	0.00%	0	0.00%	0	0.00%	0	0.00%	0	0.00%
32.140.18 ONAC-ONAV	0	0.00%	0	0.00%	0	0.00%	0	0.00%	0	0.00%
32.140.19 ONIC-ONAV	0	0.00%	0	0.00%	0	0.00%	0	0.00%	0	0.00%
32.140.20 WNAV-WNAV	0	0.00%	0	0.00%	0	0.00%	0	0.00%	0	0.00%
32.140.21 WNIC-WNAV	0	0.00%	0	0.00%	0	0.00%	0	0.00%	0	0.00%
32.140.22 WNMV-WNAV	0	0.00%	0	0.00%	0	0.00%	0	0.00%	0	0.00%
32.140.23 XNAC-XNAV	0	0.00%	0	0.00%	0	0.00%	0	0.00%	0	0.00%
32.140.24 XNIC-XNAV	0	0.00%	0	0.00%	0	0.00%	0	0.00%	0	0.00%
32.140.25 XNMV-XNAV	0	0.00%	0	0.00%	0	0.00%	0	0.00%	0	0.00%
32.140.26 XNTC-XNAV	0	0.00%	0	0.00%	0	0.00%	0	0.00%	0	0.00%
32.140.27 YNAC-YNAV	0	0.00%	0	0.00%	0	0.00%	0	0.00%	0	0.00%
32.140.28 YNIC-YNAV	0	0.00%	0	0.00%	0	0.00%	0	0.00%	0	0.00%
32.140.29 YNMV-YNAV	0	0.00%	0	0.00%	0	0.00%	0	0.00%	0	0.00%
32.140.30 YNTC-YNAV	0	0.00%	0	0.00%	0	0.00%	0	0.00%	0	0.00%
32.140.31 Otros (SNT)	-146.463	0.00%	-164.376	0.00%	523.458	0.01%	-474.826	-0.01%	-1.654.494	-0.01%
32.140 SUBTOTAL DERIVADOS NACIONALES	8.956.720	0.17%	6.192.428	0.20%	10.656.116	0.11%	7.863.555	0.15%	4.683.694	0.03%
32.150.10 OEMC-ONMV	0	0.00%	0	0.00%	0	0.00%	0	0.00%	0	0.00%
32.150.11 FEMC-FEMV	0	0.00%	0	0.00%	0	0.00%	0	0.00%	0	0.00%
32.150.12 WEMC-WEMV-WENC-WENV	-4.442.130	-0.11%	-8.319.302	-0.24%	-7.930.922	-0.08%	-3.591.661	-0.06%	-2.862.846	-0.01%
32.150.13 OETC-OETV	0	0.00%	0	0.00%	0	0.00%	0	0.00%	0	0.00%
32.150.14 FETC-FETV	0	0.00%	0	0.00%	0	0.00%	0	0.00%	0	0.00%
32.150.15 WETC-WETV	0	0.00%	0	0.00%	0	0.00%	0	0.00%	0	0.00%
32.150.16 FEAC-FAEV	0	0.00%	0	0.00%	0	0.00%	0	0.00%	0	0.00%
32.150.17 FEIC-FAEV	0	0.00%	0	0.00%	0	0.00%	0	0.00%	0	0.00%
32.150.18 OEAC-OEAV	0	0.00%	0	0.00%	0	0.00%	0	0.00%	0	0.00%
32.150.19 OEIC-OEAV	0	0.00%	0	0.00%	0	0.00%	0	0.00%	0	0.00%
32.150.20 WEAC-WEAV	0	0.00%	0	0.00%	0	0.00%	0	0.00%	0	0.00%
32.150.21 WEIC-WEAV	0	0.00%	0	0.00%	0	0.00%	0	0.00%	0	0.00%
32.150.22 KEAC-KEAV	0	0.00%	0	0.00%	0	0.00%	0	0.00%	0	0.00%
32.150.23 XEAC-KEAV	0	0.00%	0	0.00%	0	0.00%	0	0.00%	0	0.00%
32.150.24 XEIC-KEAV	0	0.00%	0	0.00%	0	0.00%	0	0.00%	0	0.00%
32.150.25 XENC-XENV	0	0.00%	0	0.00%	0	0.00%	0	0.00%	0	0.00%
32.150.26 KETC-KETV	0	0.00%	0	0.00%	0	0.00%	0	0.00%	0	0.00%
32.150.27 YEAC-YEAV	0	0.00%	0	0.00%	0	0.00%	0	0.00%	0	0.00%
32.150.28 YEIC-YEAV	0	0.00%	0	0.00%	0	0.00%	0	0.00%	0	0.00%
32.150.29 YEMC-YENV	-356.384	-0.01%	-131.933	0.00%	-7.678	0.00%	43.687	0.00%	21.100	0.00%
32.150.30 YENC-YENV	0	0.00%	0	0.00%	0	0.00%	0	0.00%	0	0.00%
32.150.31 YETC-YENV	0	0.00%	0	0.00%	0	0.00%	0			

1.5 VALORES Y RENTABILIDAD DE LA CUOTA						
CÓDIGO	CONCEPTO	FONDO TIPO A	FONDO TIPO B	FONDO TIPO C	FONDO TIPO D	FONDO TIPO E
33.100	Valor cuota final del ejercicio actual	43.151,18	37.929,00	43.175,04	32.887,73	40.009,54
33.110	Valor cuota final del ejercicio anterior	37.501,74	33.892,65	39.941,35	31.433,85	38.991,27
33.120	Valor cuota final del ejercicio anterior (actualizado)	38.120,22	34.451,61	40.600,06	31.952,26	39.634,31
33.130	Rentabilidad nominal de la cuota del ejercicio	15,06%	11,91%	8,10%	4,63%	2,61%
33.140	Rentabilidad real de la cuota del ejercicio	13,20%	10,09%	6,34%	2,93%	0,95%

1.6 NÚMERO DE CUENTAS						
EJERCICIO ACTUAL						
CÓDIGO	CUENTAS	FONDO TIPO A	FONDO TIPO B	FONDO TIPO C	FONDO TIPO D	FONDO TIPO E
33.200	Número de cuentas de capitalización individual de cotizaciones obligatorias	151.617	134.278	267.549	151.073	128.787
33.205	Número de cuentas de capitalización individual de afiliado voluntario	602	405	1.956	1.894	1.893
33.210	Número de cuentas de capitalización individual de cotizaciones voluntarias	77.351	27.479	63.055	20.325	55.715
33.215	Número de cuentas individuales de ahorro previsional voluntario colectivo	161	53	101	12	72
33.220	Número de cuentas de capitalización individual de depósitos convenidos	12.951	4.612	11.704	4.042	11.094
33.230	Número de cuentas de ahorro voluntario	59.731	32.406	104.341	64.552	55.507
33.240	Número de cuentas de ahorro indemnización	2.783	2.645	19.686	1.803	2.505

1.7 DESGLOSE DE LAS CUENTAS DE CAPITALIZACION INDIVIDUAL						
EJERCICIO ACTUAL						
CÓDIGO	CUENTAS	FONDO TIPO A	FONDO TIPO B	FONDO TIPO C	FONDO TIPO D	FONDO TIPO E
33.300	Número de cuentas de capitalización individual de cotizaciones voluntarias de afiliados	58.197	21.099	49.498	16.329	41.802
33.310	Número de cuentas de capitalización individual de cotizaciones voluntarias de trabajadores no afiliados	19.154	6.380	13.557	3.996	13.913
33.320	Número de cuentas individuales de ahorro previsional voluntario colectivo de afiliados	97	30	57	8	57
33.330	Número de cuentas individuales de ahorro previsional voluntario colectivo de no afiliados	64	23	44	4	15
33.340	Número de cuentas de capitalización individual de depósitos convenidos de afiliados	10.685	3.788	9.878	3.527	9.080
33.350	Número de cuentas de capitalización individual de depósitos convenidos de trabajadores no afiliados	2.266	824	1.826	515	2.014

1.8 NÚMERO DE CUENTAS						
EJERCICIO ANTERIOR						
CÓDIGO	CUENTAS	FONDO TIPO A	FONDO TIPO B	FONDO TIPO C	FONDO TIPO D	FONDO TIPO E
33.400	Número de cuentas de capitalización individual de cotizaciones obligatorias	140.208	136.578	260.598	149.550	160.223
33.405	Número de cuentas de capitalización individual de afiliado voluntario	54.262	30.601	100.479	61.904	59.183
33.410	Número de cuentas de capitalización individual de cotizaciones voluntarias	68.884	24.835	55.132	19.287	59.160
33.415	Número de cuentas individuales de ahorro previsional voluntario colectivo	138	40	73	9	73
33.420	Número de cuentas de capitalización individual de depósitos convenidos	10.850	4.020	10.337	3.933	12.360
33.430	Número de cuentas de ahorro voluntario	456	333	1.840	1.779	1.875
33.440	Número de cuentas de ahorro indemnización	2.757	2.669	19.586	1.828	2.800

1.9 DESGLOSE DE LAS CUENTAS DE CAPITALIZACION INDIVIDUAL						
EJERCICIO ANTERIOR						
CÓDIGO	CUENTAS	FONDO TIPO A	FONDO TIPO B	FONDO TIPO C	FONDO TIPO D	FONDO TIPO E
33.500	Número de cuentas de capitalización individual de cotizaciones voluntarias de afiliados	53.649	19.746	45.356	16.474	51.410
33.510	Número de cuentas de capitalización individual de cotizaciones voluntarias de trabajadores no afiliados	15.235	5.089	9.776	2.813	7.750
33.520	Número de cuentas individuales de ahorro previsional colectivo de afiliados	89	22	48	7	64
33.530	Número de cuentas individuales de ahorro previsional colectivo de no afiliados	49	18	25	2	9
33.540	Número de cuentas de capitalización individual de depósitos convenidos de afiliados	9.155	3.378	8.995	3.564	11.335
33.550	Número de cuentas de capitalización individual de depósitos convenidos de trabajadores no afiliados	1.695	642	1.342	369	1.025

1.10		NUMERO DE CUENTAS ENVIADAS HACIA OTRAS ADMINISTRADORAS O INSTITUCIONES AUTORIZADAS				
EJERCICIO ACTUAL						
CÓDIGO	CUENTAS	FONDO TIPO A	FONDO TIPO B	FONDO TIPO C	FONDO TIPO D	FONDO TIPO E
33.600	Número de cuentas de capitalización individual de cotizaciones obligatorias	1226	758	1.988	234	1.186
33.605	Número de cuentas de capitalización individual de afiliado voluntario	2	2	0	2	2
33.610	Número de cuentas de capitalización individual de cotizaciones voluntarias	270	60	252	62	246
33.615	Número de cuentas individuales de ahorro previsional voluntario colectivo	0	0	0	0	0
33.620	Número de cuentas de capitalización individual de depósitos convenidos	36	8	38	16	52
33.630	Número de cuentas de ahorro voluntario	94	30	142	34	128
33.640	Número de cuentas de ahorro indemnización	16	12	80	2	42

1.11		NUMERO DE CUENTAS RECIBIDAS DESDE OTRAS ADMINISTRADORAS O INSTITUCIONES AUTORIZADAS				
EJERCICIO ACTUAL						
CÓDIGO	CUENTAS	FONDO TIPO A	FONDO TIPO B	FONDO TIPO C	FONDO TIPO D	FONDO TIPO E
33.700	Número de cuentas de capitalización individual de cotizaciones obligatorias	852	397	1.055	104	457
33.705	Número de cuentas de capitalización individual de afiliado voluntario	2	1	1	0	1
33.710	Número de cuentas de capitalización individual de cotizaciones voluntarias	76	39	142	29	97
33.715	Número de cuentas individuales de ahorro previsional voluntario colectivo	0	0	0	0	0
33.720	Número de cuentas de capitalización individual de depósitos convenidos	11	4	18	3	10
33.730	Número de cuentas de ahorro voluntario	41	7	70	6	62
33.740	Número de cuentas de ahorro indemnización	14	12	21	1	7

1.12		NUMERO DE CUENTAS ENVIADAS HACIA OTROS FONDOS DE PENSIONES MISMA ADMINISTRADORA				
EJERCICIO ACTUAL						
CÓDIGO	CUENTAS	FONDO TIPO A	FONDO TIPO B	FONDO TIPO C	FONDO TIPO D	FONDO TIPO E
33.800	Número de cuentas de capitalización individual de cotizaciones obligatorias	7.867	9.527	23.401	8.667	27.626
33.805	Número de cuentas de capitalización individual de afiliado voluntario	27	37	102	24	127
33.810	Número de cuentas de capitalización individual de cotizaciones voluntarias	6.927	3.460	12.223	3.472	22.248
33.815	Número de cuentas individuales de ahorro previsional voluntario colectivo	17	2	19	9	83
33.820	Número de cuentas de capitalización individual de depósitos convenidos	1.328	483	2.792	729	5.872
33.830	Número de cuentas de ahorro voluntario	5.375	3.329	13.655	6.530	15.098
33.840	Número de cuentas de ahorro indemnización	165	119	287	62	469

1.13		NUMERO DE CUENTAS RECIBIDAS DESDE OTROS FONDOS DE PENSIONES MISMA ADMINISTRADORA				
EJERCICIO ACTUAL						
CÓDIGO	CUENTAS	FONDO TIPO A	FONDO TIPO B	FONDO TIPO C	FONDO TIPO D	FONDO TIPO E
33.900	Número de cuentas de capitalización individual de cotizaciones obligatorias	19.291	18.016	41.835	16.082	27.330
33.905	Número de cuentas de capitalización individual de afiliado voluntario	78	61	147	62	139
33.910	Número de cuentas de capitalización individual de cotizaciones voluntarias	17.112	7.991	20.654	5.438	23.826
33.915	Número de cuentas individuales de ahorro previsional voluntario colectivo	35	16	43	6	74
33.920	Número de cuentas de capitalización individual de depósitos convenidos	3.527	1.288	4.626	1.011	5.761
33.930	Número de cuentas de ahorro voluntario	12.462	6.931	22.751	12.827	17.197
33.940	Número de cuentas de ahorro indemnización	384	260	573	77	570

2.1 CUADRO RECAUDACION DEL TRIMESTRE

50.000 RECAUDACIÓN DEL TRIMESTRE DESDE: JULIO-SEPTIEMBRE 2017 (EN MILES DE PESOS)			
NOMBRE DE LA AFP: AFP CUPRUM S.A.			
R.U.T. : 98.001.000-7			
FECHA: 2017-09-01			
50.100 RECAUDACIÓN POR CONCEPTO	50.110 ABONO MES DE RECAUDACIÓN	50.120 ABONO MES SIGUIENTE AL DE RECAUDACIÓN	50.130 TOTALES
50.140 COTIZACIONES OBLIGATORIAS	238.479.937	5.816.364	244.296.301
50.141 COTIZACIONES VOLUNTARIAS	15.266.657	336.535	15.603.192
50.142 DEPÓSITOS CONVENIDOS	3.038.642	161.249	3.199.891
50.143 DEPÓSITOS DE AHORRO PREVISIONAL VOLUNTARIO	3.032.447	627.561	3.660.008
50.144 DEPÓSITOS DE AHORRO VOLUNTARIO	30.874.966	3.104.280	33.979.246
50.145 APORTES DE INDEMNIZACIÓN	97.063	14.459	111.522
50.146 COTIZACIONES DE AFILIADOS VOLUNTARIOS	66.354	10.920	77.274
50.147 DEPÓSITOS DE AHORRO PREVISIONAL VOLUNTARIO COLECTIVO	42.626	7	42.633
50.150 TOTAL RECAUDACIÓN DEL TRIMESTRE	290.898.692	10.071.375	300.970.067
50.160 RECAUDACIÓN NORMAL	282.232.206	7.170.445	289.402.651
50.170 RECAUDACIÓN ATRASADA	8.666.486	2.900.930	11.567.416
50.180 RECAUDACIÓN DE MESES ANTERIORES	10.380.315	0	10.380.315
50.185 RECAUDACIÓN POR INTERNET MODALIDAD ELECTRÓNICA	277.706.203	5.895.195	283.601.398
50.190 RECAUDACIÓN POR INTERNET MODALIDAD MIXTA	4.562.396	624.945	5.187.341
50.195 TOTAL RECAUDACIÓN MANUAL	8.444.679	3.736.649	12.181.328
50.200 RECAUDACIÓN POR MES	50.210 ABONO MES DE RECAUDACIÓN	50.220 ABONO MES SIGUIENTE AL DE RECAUDACIÓN	50.230 TOTALES
50.240 RECAUDACIÓN DEL PRIMER MES	95.533.543	4.362.425	99.895.968
50.250 RECAUDACIÓN DEL SEGUNDO MES	98.199.905	4.827.106	103.027.011
50.260 RECAUDACIÓN DEL TERCER MES	95.149.413	2.897.675	98.047.088
50.270 TOTAL RECAUDACIÓN DEL TRIMESTRE	288.882.861	12.087.206	300.970.067
50.300 INSTITUCIONES RECAUDADORAS			50.320 TOTAL RECAUDACIÓN DEL TRIMESTRE
50.300 OFICINAS PROPIAS	50.311 INSTITUCIONES FINANCIERAS	50.312 OTRAS INSTITUCIONES	
0	298.204.835	2.765.232	300.970.067

50.400 DESTINO FINAL DE LA RECAUDACIÓN	50.140 DURANTE EL MISMO MES DE LA RECAUDACIÓN	50.420 DURANTE EL MES SIGUIENTE AL DE RECAUDACIÓN	50.430 TOTALES
50.500 RECAUDACIÓN DEL PRIMER MES			
50.510 A CUENTAS PERSONALES	92.924.960	3.871.963	96.796.923
50.520 A REZAGOS	2.973.000	123.875	3.096.875
50.530 A TRASPASAR O TRANSFERIR A OTRAS ENTIDADES	2.170	0	2.170
50.540 PASIVO EXIGIBLE	0	6.340	6.340
50.550 TOTAL RECAUDACIÓN DEL PRIMER MES	95.900.130	4.002.178	99.902.308
50.600 RECAUDACIÓN DEL SEGUNDO MES			
50.610 A CUENTAS PERSONALES	96.543.994	4.022.757	100.566.751
50.620 A REZAGOS	2.359.760	98.324	2.458.084
50.630 A TRASPASAR O TRANSFERIR A OTRAS ENTIDADES	2.176	0	2.176
50.640 PASIVO EXIGIBLE	0	35.639	35.639
50.650 TOTAL RECAUDACIÓN DEL SEGUNDO MES	98.905.930	4.156.720	103.062.650
50.700 RECAUDACIÓN DEL TERCER MES			
50.710 A CUENTAS PERSONALES	91.984.473	3.832.775	95.817.248
50.720 A REZAGOS	2.138.589	89.108	2.227.697
50.730 A TRASPASAR O TRANSFERIR A OTRAS ENTIDADES	2.143	0	2.143
50.740 PASIVO EXIGIBLE	0	50.274	50.274
50.750 TOTAL RECAUDACIÓN DEL TERCER MES	94.125.205	3.972.157	98.097.362

2.2 CUADRO DE COTIZACIONES, DEPOSITOS Y APORTES DECLARADOS Y NO PAGADOS

51.100 CUADRO DE COTIZACIONES, DEPOSITOS Y APORTES DECLARADOS Y NO PAGADOS AL MES DE SEPTIEMBRE DE 2017											
NOMBRE DE LA AFP:		AFP CUPRUM S.A.									
RUT:		76.240.079-0									
FECHA: 2017-09-30		(Cifras en miles de Pesos)									
PERIODO DECLARACIÓN ANTERIOR (Segun Timbre de caja) CODIGO	SALDO INICIAL Y GENERACIÓN	PAGOS DEL MES		SALDO NOMINAL	SALDO ACTUALIZADO	CANTIDAD PLANILLAS	CANTIDAD RESOLUCIONES	CANTIDAD JUICIOS	CANTIDAD EMPLEADORES	CANTIDAD AFILIADOS	
		PREJUDICIAL	JUDICIAL								
51.101 12 meses o más	20.470.161	1.386	52.821	20.415.954	253.528.575	91.426	96.766	85.270	34.608	445.865	
51.102 11 meses	371.147	164	6.746	364.237	498.531	1.267	1.096	1.096	1.096	2.954	
51.103 10 meses	504.217	165	7.468	496.584	664.033	1.343	1.155	1.155	1.155	3.873	
51.104 9 meses	443.215	0	5.212	438.003	570.850	1.425	1.238	1.238	1.238	3.816	
51.105 8 meses	322.144	0	12.778	309.366	393.853	1.423	1.251	1.251	1.251	2.833	
51.106 7 meses	381.813	0	39.068	342.745	425.312	1.455	1.277	1.277	1.277	2.830	
51.107 6 meses	345.847	266	34.027	311.554	377.448	1.578	1.340	1.340	1.340	2.921	
51.108 5 meses	364.353	1.785	18.081	344.487	406.288	1.607	1.355	1.354	1.355	2.976	
51.109 4 meses	432.329	49.807	307	382.215	438.782	1.727	1.406	484	1.441	3.192	
51.110 3 meses	574.047	73.330	94.788	405.929	452.205	1.847	1.531	454	1.544	3.384	
51.111 2 meses	726.152	135.416	95.261	495.475	537.739	2.265	80	43	1.901	4.146	
51.112 1 mes	1.427.557	726.149	0	701.408	738.793	3.288	54	19	2.761	5.739	
51.113 mes en curso	2.239.185	653.340	0	1.585.845	1.617.086	6.265	2	2	5.156	12.466	
51.120 totales	28.602.167	1.641.808	366.557	26.593.802	260.649.495	116.916	103.579	90.756	40.690	496.995	

2.3 CUADRO DE COTIZACIONES, DEPOSITOS Y APORTES DECLARADOS Y NO PAGADOS CLASIFICADOS POR ACTIVIDADES ECONÓMICAS Y REGIONES GEOGRÁFICAS

51.200 CUADRO DE COTIZACIONES, DEPOSITOS Y APORTES DECLARADOS Y NO PAGADOS CLASIFICADOS POR ACTIVIDADES ECONÓMICAS Y REGIONES GEOGRÁFICAS AL MES DE SEPTIEMBRE DE 2017																	
NOMBRE DE LA AFP:		AFP CUPRUM S.A.															
RUT:		76.240.079-0															
FECHA: 2017-09-30		(Cifras en miles de Pesos)															
CLASIFICADOR DE ACTIVIDADES ECONÓMICAS		DISTRIBUCIÓN POR REGIONES GEOGRÁFICAS															
CÓDIGO	UNIDADES PRODUCTIVAS	I	II	III	IV	V	VI	VII	VIII	IX	X	XI	XII	XIII	XIV	XV	TOTAL
51.201	AGRICULTURA, GANADERIA, CAZA Y SILVICULTURA	7.214	18.606	327.667	306.148	302.022	494.536	633.598	902.668	188.178	214.468	9.985	25.244	814.273	74.081	260	4.318.948
51.202	PESCA	77.690	201.966	48.491	464.201	504.965	0	23.458	409.861	1.643	815.563	7.313	185.056	529.427	8.022	80.650	3.358.306
51.203	EXPLOTACIÓN DE MINAS Y CANTERAS	176.618	1.263.187	1.720.016	959.892	147.844	204.121	104.918	383.406	18.096	38.484	5.151	7.791	1.980.700	5	35.261	7.045.490
51.204	INDUSTRIAS MANUFACTURERAS NO METÁLICAS	182.114	588.510	414.337	533.603	1.171.413	701.677	542.206	2.460.407	915.104	1.217.059	106.054	81.969	15.156.471	611.548	166.647	24.849.119
51.205	INDUSTRIAS MANUFACTURERAS METÁLICAS	2.015.851	2.717.139	142.612	730.626	1.401.866	622.456	323.608	3.110.182	477.130	761.253	29.132	14.602	12.008.810	96.747	589.784	25.041.798
51.206	SUMINISTRO DE ELECTRICIDAD, GAS Y AGUA	0	12.552	0	27.882	3.673	4.075	4.811	8.410	1.729	3.428	0	138	31.258	0	1.701	99.657
51.207	CONSTRUCCIÓN	753.422	6.201.261	861.718	1.211.220	2.298.900	750.493	653.786	4.239.017	1.077.582	1.257.147	48.560	109.922	17.867.273	296.654	122.985	37.749.940
51.208	COMERCIO AL POR MAYOR Y MENOR; REP. VEHICULOS AUTOMOTORES/ENSERES DOMÉSTICOS	983.030	4.130.835	1.005.607	709.668	3.031.088	1.509.124	752.382	3.664.649	1.029.823	1.823.837	80.611	290.186	22.686.001	244.896	184.534	42.126.271
51.209	HOTELES Y RESTAURANTES	94.585	558.504	40.133	303.934	686.143	189.785	59.606	520.643	177.794	376.050	6.096	121.528	2.313.133	47.776	19.160	5.514.870
51.210	TRANSPORTE, ALMACENAMIENTO Y COMUNICACIONES	334.017	2.469.628	278.632	377.652	1.650.165	900.290	409.615	1.929.121	252.837	1.677.589	127.167	137.104	8.717.361	201.101	111.977	19.574.256
51.211	INTERMEDIACIÓN FINANCIERA	20.795	437.697	109.678	102.915	382.650	189.810	38.522	208.658	15.449	33.291	13.178	3.681	2.473.731	11.080	1.592	4.042.727
51.212	ACTIVIDADES INMOBILIARIAS, EMPRESARIALES Y DE ALQUILER	387.784	3.230.064	526.680	859.685	3.053.419	481.635	922.551	2.895.371	624.095	1.147.820	37.832	417.972	24.168.612	126.305	67.458	38.947.283
51.213	ADMINISTRACIÓN PÚBLICA Y DEFENSA; PLANES DE SEGURIDAD SOCIAL, AFILIACIÓN OBLIGATORIA	0	840	10.392	83.381	87.544	25.252	559.929	68.665	534	36.279	0	0	113.619	279.877	0	1.266.312
51.214	ENSEÑANZA	145.859	816.293	377.732	177.996	1.927.143	2.358.692	226.371	750.387	1.588.660	561.606	892	11.143	9.304.254	427.935	17.492	18.692.455
51.215	SERVICIOS SOCIALES Y DE SALUD	9.630	108.026	551.269	34.431	273.282	105.621	30.128	159.432	232.677	57.801	0	2.441	3.849.004	9.095	1.826	5.424.663
51.216	OTRAS ACTIVIDADES DE SERVICIOS COMUNITARIAS, SOCIALES Y PERSONALES	242.463	2.259.265	1.172.082	1.112.351	1.455.865	1.390.300	616.075	1.276.889	401.939	1.205.577	22.784	196.424	10.881.403	64.287	36.936	22.334.640
51.217	CONSEJO DE ADMINISTRACIÓN DE EDIFICIOS Y CONDOMINIOS	0	3.354	107	4.071	432	0	250	544	282	0	0	0	8.893	0	0	17.933
51.218	ORGANIZACIONES Y ORGANOS EXTRATERRITORIALES	0	0	0	0	244.482	0	0	0	0	0	0	0	345	0	0	244.827
51.220	TOTALES	5.431.072	25.017.727	7.587.153	7.999.656	18.622.896	9.927.867	5.901.814	22.988.310	7.003.552	11.227.252	494.755	1.605.201	132.904.568	2.499.409	1.438.263	260.649.495

2.4 CUADRO DE COTIZACIONES, DEPOSITOS NO PAGADOS NI DECLARADOS

51.300 COTIZACIONES, DEPOSITOS NO PAGADOS NI DECLARADOS AL MES DE SEPTIEMBRE DE 2017

NOMBRE DE LA AFP: AFP CUPRUM S.A.
 RUT: 76.240.079-0
 FECHA: 2017-09-30 (Cifras en miles de Pesos)

PERIODO DECLARACIÓN ANTERIOR (Segun Timbre de caja) CODIGO	SALDO INICIAL Y GENERACIÓN	PAGOS DEL MES		ACLARACIONES	SALDO NOMINAL	SALDO ACTUALIZADO	CANTIDAD RESOLUCIONES	CANTIDAD JUICIOS	CANTIDAD EMPLEADORES	CANTIDAD AFILIADOS
		PREJUDICIAL	JUDICIAL							
51.301 12 meses o más	14.660.621	1.337	9.753	163.710	14.485.821	43.672.883	26.628	20.790	20.396	260.927
51.302 11 meses	414.759	48	7	7.635	407.069	598.921	2.583	1.164	5.239	6.090
51.303 10 meses	437.102	125	7	7.889	429.081	616.589	2.455	1.014	5.373	6.273
51.304 9 meses	433.917	157	49	7.259	426.452	596.947	2.268	930	5.355	6.195
51.305 8 meses	435.934	251	137	7.865	427.681	585.366	1.919	688	5.349	6.139
51.306 7 meses	475.757	180	7	8.708	466.862	624.288	1.768	547	5.541	6.361
51.307 6 meses	470.523	346	83	9.347	460.747	600.491	1.550	320	5.535	6.293
51.308 5 meses	481.445	364	0	9.739	471.342	600.066	1.371	181	5.600	6.488
51.309 4 meses	515.806	752	0	10.529	504.525	626.065	1.199	8	5.954	6.784
51.310 3 meses	531.639	426	0	11.407	519.806	629.745	1.120	8	6.116	6.979
51.311 2 meses	518.273	2.035	0	12.648	503.590	593.934	890	4	5.941	6.799
51.312 1 mes	579.708	2.288	0	19.654	557.766	640.315	555	5	6.242	7.219
51.313 mes en curso	608.302	3.336	0	69.780	535.186	596.198	185	2	6.069	7.002
51.320 totales	20.563.786	11.645	10.043	346.170	20.195.928	50.981.808	26.916	20.950	24.790	339.549

2.5 CUADRO DE COTIZACIONES, DEPOSITOS Y APORTES NO PAGADOS NI DECLARADOS CLASIFICADOS POR ACTIVIDADES ECONÓMICAS Y REGIONES GEOGRÁFICAS

51.400 CUADRO DE COTIZACIONES, DEPOSITOS Y APORTES NO PAGADOS NI DECLARADOS CLASIFICADOS POR ACTIVIDADES ECONÓMICAS Y REGIONES GEOGRÁFICAS AL MES DE SEPTIEMBRE DE 2017																	
NOMBRE DE LA AFP:		AFP CUPRUM S.A.															
RUT:		76.240.079-0															
FECHA: 2017-09-30		(Cifras en miles de Pesos)															
CLASIFICADOR DE ACTIVIDADES ECONÓMICAS		DISTRIBUCIÓN POR REGIONES GEOGRÁFICAS															
CÓDIGO	UNIDADES PRODUCTIVAS	I	II	III	IV	V	VI	VII	VIII	IX	X	XI	XII	XIII	XIV	XV	TOTAL
51.401	AGRICULTURA, GANADERÍA, CAZA Y SILVICULTURA	7.498	16.879	12.000	39.288	103.165	112.513	98.232	105.187	30.447	52.489	1.372	1.824	404.206	18.467	555	1.004.122
51.402	PESCA	798	1.555	304	569	7.962	0	13.598	6.675	1.000	86.714	7.915	1.998	76.565	0	5.380	211.033
51.403	EXPLOTACIÓN DE MINAS Y CANTERAS	96.060	186.574	46.563	36.219	11.396	9.661	4.128	8.881	1.786	0	596	1.340	339.564	0	2.621	745.389
51.404	INDUSTRIAS MANUFACTURERAS NO METÁLICAS	43.464	183.911	102.799	92.051	197.179	43.321	46.638	207.847	25.986	150.366	6.393	31.899	3.026.304	9.862	12.654	4.180.674
51.405	INDUSTRIAS MANUFACTURERAS METÁLICAS	39.101	171.940	42.767	63.277	38.175	38.300	17.799	91.364	20.298	92.091	1.001	21.387	1.316.428	3.359	2.802	1.960.089
51.406	SUMINISTRO DE ELECTRICIDAD, GAS Y AGUA	542	6.849	885	2.006	40.786	1.979	359	49.871	1.487	12.639	1.362	2.941	76.719	0	0	198.425
51.407	CONSTRUCCIÓN	193.682	587.773	128.383	141.946	283.704	109.632	91.486	303.254	58.826	144.900	12.976	26.297	2.661.422	10.798	15.336	4.770.415
51.408	COMERCIO AL POR MAYOR Y MENOR; REP.VEHICULOS AUTOMOTORES/ENSERES DOMÉSTICOS	223.887	629.582	43.377	179.634	456.789	155.103	117.434	254.062	62.000	227.900	41.687	18.757	5.642.075	30.921	18.048	8.101.256
51.409	HOTELES Y RESTAURANTES	37.254	107.730	15.368	44.475	90.511	45.883	30.188	55.091	14.724	41.979	19.880	11.005	556.230	938	13.539	1.084.795
51.410	TRANSPORTE, ALMACENAMIENTO Y COMUNICACIONES	88.540	266.541	41.692	63.368	187.280	61.904	18.963	96.003	79.184	165.751	26.004	10.755	1.635.710	10.223	16.464	2.768.382
51.411	INTERMEDIACIÓN FINANCIERA	8.398	26.813	2.451	20.933	47.471	31.115	9.921	35.718	4.633	18.933	22	2.032	1.876.432	336	1.570	2.086.778
51.412	ACTIVIDADES INMOBILIARIAS, EMPRESARIALES Y DE ALQUILER	89.143	475.315	74.504	187.295	372.084	160.299	48.657	344.934	62.884	145.021	11.263	8.103	7.653.437	16.574	5.041	9.654.554
51.413	ADMINISTRACIÓN PÚBLICA Y DEFENSA; PLANES DE SEGURIDAD SOCIAL, AFILIACIÓN OBLIGATORIA	33.787	48.727	4.859	104.233	125.135	233.306	154.051	77.488	76.015	62.936	7.455	3.090	487.363	17.755	19.763	1.455.963
51.414	ENSEÑANZA	28.161	108.548	8.735	25.231	139.400	449.547	43.249	132.708	61.229	81.058	2.637	6.736	695.351	9.202	0	1.791.792
51.415	SERVICIOS SOCIALES Y DE SALUD	105.418	105.109	2.206	39.975	107.935	166.304	10.262	100.630	69.637	30.475	0	3.430	949.137	4.024	9.371	1.703.913
51.416	OTRAS ACTIVIDADES DE SERVICIOS COMUNITARIAS, SOCIALES Y PERSONALES	135.935	503.498	163.300	242.066	480.624	159.651	146.152	344.042	106.128	151.929	61.537	19.319	6.621.220	30.499	13.604	9.179.504
51.417	CONSEJO DE ADMINISTRACIÓN DE EDIFICIOS Y CONDOMINIOS	520	8.248	0	3.316	2.675	0	0	332	128	0	0	0	48.453	0	0	63.672
51.418	ORGANIZACIONES Y ÓRGANOS EXTRATERRITORIALES	0	163	404	0	8.045	0	508	4.979	0	0	0	0	6.953	0	0	21.052
51.420	TOTALES	1.132.188	3.435.755	690.597	1.285.882	2.700.316	1.778.518	851.625	2.219.066	676.392	1.465.181	202.100	170.913	34.073.569	162.958	136.748	50.981.808

I

**FONDOS DE PENSIONES CUPRUM
NOTAS A LOS ESTADOS FINANCIEROS
AL 30 DE SEPTIEMBRE DE 2017 Y 2016**

INDICE

CONTENIDO	PAGINA
NOTA 1. ASPECTOS LEGALES DE LOS FONDOS DE PENSIONES	02
NOTA 2. RESUMEN DE CRITERIOS CONTABLES APLICADOS	02
NOTA 3. CAMBIOS CONTABLES	04
NOTA 4. VALORES POR DEPOSITAR Y EN TRANSITO	04
NOTA 5. DIVERSIFICACION DE LA CARTERA DE INVERSIONES	06
NOTA 6. CUSTODIA DE LAS CARTERAS DE INVERSIONES	06
NOTA 7. EXCESOS Y DEFICIT DE INVERSION	08
NOTA 8. CARGOS EN CUENTAS CORRIENTES BANCARIAS	13
NOTA 9. RECAUDACION CLASIFICADA	14
NOTA 10. DESCUADRATURAS MENORES EN PLANILLAS DE RECAUDACION	15
NOTA 11. RECAUDACION POR ACLARAR	15
NOTA 12. TRANSFERENCIAS CON EL ANTIGUO SISTEMA PREVISIONAL	15
NOTA 13. BENEFICIOS	16
NOTA 14. RETIROS DE AHORRO	17
NOTA 15. DIFERENCIAS POR ACLARAR	17
NOTA 16. DEVOLUCION A EMPLEADORES Y AFILIADOS POR PAGOS EN EXCESO	17
NOTA 17. COMISIONES DEVENGADAS	18
NOTA 18. IMPUESTOS RETENIDOS	20
NOTA 19. PROVISION, IMPUESTOS Y OTROS	21
NOTA 20. ENCAJE	21
NOTA 21. CONSIGNACIONES DE EMPLEADORES ENVIADAS POR LOS TRIBUNALES	22
NOTA 22. PATRIMONIO DE LOS FONDOS DE PENSIONES	23
NOTA 23. COTIZACIONES IMPAGAS	27
NOTA 24. VALOR DE LA CUOTA	27
NOTA 25. CHEQUES PROTESTADOS DE COTIZACIONES PARA LOS FONDOS DE PENSIONES	27
NOTA 26. ESTADO DE VARIACION PATRIMONIAL	28
NOTA 27. BONOS DE RECONOCIMIENTO	33
NOTA 28. PRIMAS DEL SEGURO DE INVALIDEZ Y SOBREVIVENCIA	34
NOTA 29. HECHOS POSTERIORES	37
NOTA 30. HECHOS RELEVANTES	37

FONDOS DE PENSIONES CUPRUM
NOTAS EXPLICATIVAS A LOS ESTADOS FINANCIEROS
AL 30 DE SEPTIEMBRE DE 2017 Y 2016
(EN MILES DE PESOS)

NOTA 1. ASPECTOS LEGALES DE LOS FONDOS DE PENSIONES

a) Razón social de la Administradora.

Administradora de Fondos de Pensiones Cuprum S.A.

b) Constitución de la Sociedad Administradora.

La Sociedad Administradora se constituyó con fecha 27 de abril de 1981, según Escritura Pública otorgada con esa fecha ante el notario de Santiago don Samuel Fuchs Brotfeld, cuyo extracto se inscribió a fojas 8137, N° 4625 del Registro de Comercio del Conservador de Bienes Raíces de Santiago correspondiente al año 1981.

c) Resolución e inicio de actividades de la Administradora

Su existencia y estatutos fueron aprobados por resolución de la Superintendencia de Administradoras de Fondos de Pensiones N° E-012/81 de fecha 28 de Abril de 1981, publicándose su extracto en el Diario Oficial del 30 de abril del mismo año.

d) Objeto de la Sociedad Administradora.

El objeto exclusivo de la Sociedad es administrar, en los términos del Decreto Ley N° 3.500 de 1980 y sus modificaciones, los Fondos de Pensiones tipo A, B, C, D y E, y otorgar y administrar las prestaciones y beneficios que establece el mencionado cuerpo legal. Asimismo, éste último les permite a las Administradoras invertir en sociedades que complementen su giro, permitiéndoles constituir Sociedades Anónimas Filiales y Sociedades Anónimas constituidas como Empresas de Depósitos de Valores.

e) Objeto de los Fondos de Pensiones en conformidad al D.L. N° 3.500

Otorgar los beneficios y prestaciones de acuerdo al Decreto Ley N° 3.500 y sus modificaciones.

f) Fusión de los Fondos de Pensiones

Desde la formación de la Administradora, ni ella ni los fondos de pensiones que administra se han fusionado.

g) Fusión de la Administradora

Mediante Resolución N° E-221-2015, emitida con fecha 2 de enero de 2015, la Superintendencia de Pensiones autorizó la fusión de la Administradora de Fondos de Pensiones Argentum S.A. con Administradora de Fondos de Pensiones Cuprum S.A., por incorporación de la segunda a la primera, que la absorbe, pasando la continuadora legal a denominarse "Administradora de Fondos de Pensiones Cuprum S.A.". Dicha Resolución estableció que la fusión ha tenido plenos efectos a contar del 1 de enero de 2015, fecha en que se disolvió la Administradora de Fondos de Pensiones Cuprum S.A., sociedad inscrita en el Registro de Valores de la Superintendencia de Valores y Seguros con el N° 107. La Resolución establece que ella debe publicarse en el Diario Oficial dentro de los 15 días siguientes a la fecha de su dictación

NOTA 2. RESUMEN DE CRITERIOS CONTABLES APLICADOS

a) Generales

Los estados financieros al 30 de septiembre de 2017 y 2016 han sido preparados de acuerdo a las normas impartidas por la Superintendencia de Pensiones, y en lo no regulado por ésta, conforme a lo establecido por la Superintendencia de Valores y Seguros. En aquellas materias no reguladas por los Organismos antes indicados, se aplicará los principios y normas contables generalmente aceptadas en Chile.

b. Período cubierto por los estados financieros

El presente ejercicio para los Fondos A, B, C, D y E, corresponde al período comprendido entre el 1 de enero y el 30 de septiembre de 2017. El ejercicio anterior, con el cual se efectúa la comparación, comprende el período entre el 1 de enero y el 30 de septiembre de 2016, para los mismos fondos.

c. Estados financieros comparativos

Los estados financieros presentados incluyen, además de las cifras al 30 de septiembre de 2017, aquellas correspondientes al 30 de septiembre de 2016 :

d) Valoración de inversiones

d.1 De acuerdo a lo dispuesto en el artículo 45 del D.L. 3.500 de 1980, los recursos de los Fondos de Pensiones deberán ser invertidos en los siguientes instrumentos financieros:

- a. Títulos emitidos por la Tesorería General de la República o por el Banco Central de Chile, letras de créditos emitidas por los Servicios Regionales y Metropolitano de Vivienda y Urbanismo, Bonos de Reconocimiento emitidos por el Instituto de Normalización Previsional u otras Instituciones de Previsión y otros títulos emitidos o garantizados por el Estado de Chile;
- b. Depósitos a plazo, bonos y otros títulos representativos de captaciones, emitidos por instituciones financieras;
- c. Títulos garantizados por instituciones financieras;
- d. Letras de crédito emitidas por instituciones financieras;
- e. Bonos de empresas públicas y privadas;
- f. Bonos de empresas públicas y privadas canjeables por acciones, a que se refiere el artículo 121 de la ley N° 18.045;
- g. Acciones de sociedades anónimas abiertas;
- h. Cuotas de fondos de inversión a que se refiere la ley N° 18.815 y cuotas de fondos mutuos regidos por el decreto ley N° 1.328, de 1976;
- i. Efectos de comercio emitidos por empresas públicas y privadas;
- j. Títulos de crédito, valores o efectos de comercio, emitidos o garantizados por Estados extranjeros, bancos centrales o entidades bancarias extranjeras o internacionales; acciones y bonos emitidos por empresas extranjeras, y cuotas de participación emitidas por Fondos Mutuos y Fondos de Inversión extranjeros, que se transen habitualmente en los mercados internacionales y que cumplan a lo menos con las características que señale el Régimen de Inversión de los Fondos de Pensiones a que se refiere el inciso vigésimo cuarto del artículo 45 del D.L N° 3.500. A su vez, para efectos de la inversión extranjera, las Administradoras, con los recursos de los Fondos de Pensiones, podrán invertir en títulos representativos de índices de instrumentos financieros, depósitos de corto plazo y en valores extranjeros del título XXIV de la ley N° 18.045 que se transen en un mercado secundario formal nacional; y celebrar contratos de préstamos de activos; todo lo cual se efectuará en conformidad a las condiciones que señale el citado Reglamento. Asimismo, para los efectos antes señalados, podrán invertir en otros valores e instrumentos financieros, realizar operaciones y celebrar contratos de carácter financiero, que autorice la Superintendencia, previo informe del Banco Central de Chile, y bajo las condiciones que establezca el Régimen de Inversión;
- k. Otros instrumentos de oferta pública, cuyos emisores sean fiscalizados por la Superintendencia de Valores y Seguros o la Superintendencia de Bancos e Instituciones Financieras, según corresponda, que autorice la Superintendencia de Pensiones, previo informe del Banco Central de Chile;
- l. Operaciones con instrumentos derivados que cumplan con las características señaladas en el inciso duodécimo del artículo 45 del D.L.N° 3.500 y en el Régimen de Inversión; y
- m. Operaciones o contratos que tengan como objeto el préstamo o mutuo de instrumentos financieros de emisores nacionales, pertenecientes a los Fondos de Pensiones, y que cumplan con las características señaladas mediante norma de carácter general, que dicte la Superintendencia.

Los recursos de los Fondos de Pensiones Tipo A, B, C, D, y E podrán invertirse en los instrumentos, efectuar las operaciones y celebrar contratos señalados en las letras a. a la m. anteriores.

d.2 Los instrumentos señalados en el punto d.1) precedente, se valorizarán de acuerdo a las normas vigentes emitidas por la Superintendencia de Pensiones a través de su Circular N° 1.557, o por aquella que la modifique o reemplace.

e. Patrimonio de los Fondos de Pensiones

Cada Fondo de Pensiones es un patrimonio independiente y distinto del patrimonio de la Administradora, el cual está constituido por los valores recaudados en las cuentas de capitalización individual por concepto de cotizaciones previsionales obligatorias y voluntarias (Art. 17 y 20 del D.L. 3.500, respectivamente); y de afiliados voluntarios (Art. 92 J del D.L. N° 3.500), y depósitos convenidos (Art. 20 del D.L. 3.500), los depósitos voluntarios efectuados por dichos afiliados en las cuentas de ahorro voluntario (Art. 21 del D.L. 3.500); los depósitos de ahorro previsional voluntario colectivo (Art. 20 F del D.L. N° 3.500) los aportes de indemnización efectuados por los empleadores en las cuentas de ahorro de indemnización (Art. 7, ley 19.010); los aportes adicionales y contribuciones que deba efectuar la Administradora, en conformidad a lo señalado en el artículo 53 del D.L. 3.500; los Bonos de Reconocimiento y sus complementos que se hubieren hecho efectivos, y la rentabilidad de las inversiones realizadas con los recursos de los Fondos de Pensiones. De estos montos se deducen: las comisiones de la Administradora; las pensiones y otras prestaciones que hubieran sido otorgadas a los afiliados, según lo establecido en el D.L. 3.500, y los retiros efectuados con cargo a las cuentas de capitalización individual de cotizaciones voluntarias, cuentas de ahorro voluntario y a las cuentas de ahorro de indemnización.

NOTA 3. CAMBIOS CONTABLES

Durante el período 2017, no hubo cambios contables respecto al período 2016.

NOTA 4. VALORES POR DEPOSITAR Y EN TRANSITO

a. Valores por depositar

Corresponde al saldo de aquellos valores recibidos con posterioridad al cierre bancario y que deben ser depositados al día siguiente, en las cuentas corrientes bancarias nacionales y extranjeras de los Fondos de Pensiones. Además, se incluyen aquellos valores que a futuro serán cargados en las correspondientes cuentas de activo de los Fondos, según instrucciones impartidas por la Superintendencia.

AL 30 DE SEPTIEMBRE DE 2017

BANCOS DESTINATARIOS	FONDO TIPO A M\$	FONDO TIPO B M\$	FONDO TIPO C M\$	FONDO TIPO D M\$	FONDO TIPO E M\$
Banco Recaudación:					
- Recaudación	0	0	0	0	0
1) Subtotal Banco Recaudación	0	0	0	0	0
Banco Inversiones Nacionales					
- Vencimiento BRP	261.375	58.750	596.574	586.418	134.056
- Dividendo Nacional	20.155	10.698	15.256	2.947	0
- Reintegro de beneficios	0	0	33	0	0
- Retención 4%	7.974	131.932	863.375	582.335	1.138.681
2) Subtotal Banco Inversiones Nacionales	289.504	201.380	1.475.238	1.171.700	1.272.737
Banco Inversiones extranjeras					
- Dividendo US7395A1043	7.028	4.216	0	1.405	0
- Dividendo US78462F1030	0	80.271			110.425
3) Subtotal Banco Inversiones Extranjeras	7.028	84.487	0	1.405	110.425
4) Subtotal Banco Inversiones	296.532	285.867	1.475.238	1.173.105	1.383.162
Banco Retiros de Ahorro Voluntario					
5) Subtotal Banco Retiros de Ahorro Voluntario	0	0	0	0	0
Banco Retiros de Ahorro de indemnización					
6) Subtotal Banco Retiros de Ahorro de Indemnización	0	0	0	0	0
7) Subtotal Banco Retiros de Ahorro	0	0	0	0	0
Banco Pago de Beneficios					
8) Subtotal Banco Pago de Beneficios	0	0	0	0	0
Banco Pago de Ahorro Previsional Voluntario					
9) Subtotal Banco Pago de Ahorro Previsional Voluntario	0	0	0	0	0
Otros valores por depositar					
10) Subtotal Otros valores por depositar	0	0	0	0	0
11) Total valores por depositar	296.532	285.867	1.475.238	1.173.105	1.383.162

AL 30 DE SEPTIEMBRE DE 2016

BANCOS DESTINATARIOS	FONDO TIPO A M\$	FONDO TIPO B M\$	FONDO TIPO C M\$	FONDO TIPO D M\$	FONDO TIPO E M\$
Banco Recaudación:					
- Recaudación	0	0	0	0	0
1) Subtotal Banco Recaudación	0	0	0	0	0
Banco Inversiones Nacionales					
- Vencimiento BRP	148.124	128.364	2.563.362	1.429.268	635.235
- Dividendo Nacional	0	0	23.710	0	0
- Dev. de comisiones-Aporte regularizador (Mov.ope)	0	0	0	0	37
- Reintegro de Beneficios(Mov operacional)	0	0	0	0	2.337
2) Subtotal Banco Inversiones Nacionales	148.124	128.364	2.587.072	1.429.268	637.609
Banco Inversiones extranjeras					
- Dividendos	89.605	44.545	0	0	81.385
3) Subtotal Banco Inversiones Extranjeras	89.605	44.545	0	0	81.385
4) Subtotal Banco Inversiones	89.605	44.545	0	0	81.385
Banco Retiros de Ahorro Voluntario					
5) Subtotal Banco Retiros de Ahorro Voluntario	0	0	0	0	0
Banco Retiros de Ahorro de indemnización					
6) Subtotal Banco Retiros de Ahorro de Indemnización	0	0	0	0	0
7) Subtotal Banco Retiros de Ahorro	0	0	0	0	0
Banco Pago de Beneficios					
8) Subtotal Banco Pago de Beneficios	0	0	0	0	0
Banco Pago de Ahorro Previsional Voluntario					
9) Subtotal Banco Pago de Ahorro Previsional Voluntario	0	0	0	0	0
Otros valores por depositar					
10) Subtotal Otros valores por depositar	0	0	0	0	0
11) Total valores por depositar	237.729	172.909	2.587.072	1.429.268	718.994

b. Valores en tránsito

Corresponde a los valores remesados al y desde el extranjero, que aún no han sido depositados en una cuenta corriente de "Banco Inversiones Extranjeras" o "Banco Inversiones Nacionales", según corresponda.

Al 30 de septiembre de 2017 y 2016 no se presentan valores en tránsito.

c. Garantías entregadas por los Fondos de Pensiones

Corresponde a la garantía enterada en efectivo por operaciones con instrumentos derivados.

Garantías enteradas por fondos de pensiones	Fondos de pensiones				
	Tipo A	Tipo B	Tipo C	Tipo D	Tipo E
Garantías entregadas en efectivo a cámaras de compensación					
Garantías entregadas en efectivo a contrapartes distintas de cámara de compensación	356.640		401.233	184.700	
Total garantías enteradas por Fondos de Pensiones	356.640	0	401.233	184.700	0

NOTA 5. DIVERSIFICACION DE LOS ACTIVOS DE LOS FONDOS DE PENSIONES

a. Política de Inversiones

La Política de Inversiones y de Solución de Conflictos de Interés de AFP Cuprum para los Fondos de Pensiones se encuentra disponible en nuestra página web, (www.cuprum.cl) y en todas nuestras agencias y sucursales a lo largo del país, se informa en los paneles, de dichas agencias, que un ejemplar de la citada Política de Inversiones y del Programa para su implementación, se encuentra disponible para su consulta.

b. Diversificación de la Cartera

La diversificación de los activos de cada Fondo de Pensiones al 30.09.2017, es la siguiente:

Instrumentos Financieros	Fondo A		FONDO B		Fondo C		FONDO D		Fondo E		TOTAL		
	MMS	% Fondo	MMS	% Fondo	MMS	% Fondo	MMS	% Fondo	MMS	% Fondo	MMS	%	Fondo
INVERSION NACIONAL TOTAL	1.189.779	25,93	1.479.963	43,68	4.775.755	56,29	2.443.369	71,65	4.724.089	89,67	14.612.955		58,14
RENDA VARIABLE	879.460	19,17	594.331	17,56	1.081.805	12,77	195.553	5,71	113.294	2,15	2.864.443		11,40
Acciones	684.504	14,92	486.677	14,38	892.560	10,54	162.794	4,75	113.294	2,15	2.339.829		9,31
Fondos Mutuos, de Inversión y FICE	194.956	4,25	107.654	3,18	189.245	2,23	32.759	0,98		0,00	524.614		2,09
RENDA FIJA	313.759	6,84	888.020	26,19	3.706.885	43,68	2.250.939	66,03	4.617.573	87,65	11.777.176		46,86
Instrumentos Banco Central	9.585	0,21	100.592	2,97	376.626	4,44	296.153	8,69		0,00	1.614.879		6,42
Instrumentos Tesorería	25.303	0,55	216.549	6,39	1.412.266	16,64	937.529	27,50	1.275.927	24,22	3.867.674		15,39
Bonos de Reconocimiento y bonos MINVU	5.222	0,11	4.391	0,13	15.081	0,18	6.494	0,19	16.105	0,31	47.293		0,19
Bonos de Empresas y Efectos de Comercio	36.595	0,80	111.568	3,29	479.440	5,65	231.040	6,78	359.986	6,83	1.218.636		4,85
Bonos Bancarios	15.789	0,34	136.979	4,04	688.649	8,12	413.091	12,12	923.089	17,52	2.177.597		8,66
Letras Hipotecarias	5.846	0,13	10.334	0,30	81.370	0,96	11.217	0,33	19.590	0,37	128.357		0,51
Depósitos a Plazo	81.279	1,77	159.700	4,71	405.940	4,78	262.276	7,69	1.053.586	20,00	1.962.781		7,81
Fondos Mutuos y de Inversión.	132.395	2,89	143.475	4,23	244.742	2,88	91.680	2,69	136.011	2,58	748.303		2,98
Disponible	1.745	0,04	4.332	0,13	2.762	0,03	1.459	0,04	1.356	0,03	11.654,00		0,05
DERIVADOS	-3.977	-0,09	-2.779	-0,08	-17.417	-0,21	-4.488	-0,13	-8.413	-0,16	-37.074		-0,15
OTROS NACIONALES	537	0,01	391	0,01	4.482	0,05	1.365	0,04	1.635	0,03	8.410		0,03
INVERSION EXTRANJERA TOTAL	3.396.426	74,07	1.908.853	56,32	3.709.950	43,71	966.251	28,35	544.299	10,33	10.525.779		41,86
RENDA VARIABLE	2.763.016	60,25	1.418.032	41,84	2.326.727	27,42	479.754	14,07	149.983	2,84	7.137.512		28,39
Fondos Mutuos	2.121.124	46,25	1.076.007	31,75	1.713.005	20,19	327.317	9,60	7.485	0,14	5.244.938		20,86
Otros	641.892	14,00	342.025	10,09	613.722	7,23	152.437	4,47	142.498	2,70	1.892.574		7,53
RENDA FIJA	635.004	13,85	492.857	14,54	1.385.091	16,32	487.838	14,31	393.915	7,48	3.394.705		13,50
DERIVADOS	-1.958	-0,04	-2.120	-0,06	-2.269	-0,03	-1.527	-0,04	291	0,01	-7.583		-0,03
OTROS EXTRANJEROS	364	0,01	84	0,00	401	0,00	186	0,01	110	0,00	1.145		0,00
TOTAL CARTERA DE INVERSIONES	4.586.205	100,00	3.388.816	100,00	8.485.705	100,00	3.409.620	100,00	5.268.388	100,00	25.138.734		100,00
SUB TOTAL RENTA VARIABLE	3.642.476	79,42	2.012.363	59,40	3.408.532	40,19	675.307	19,78	263.277	4,99	10.001.955		39,79
SUB TOTAL RENTA FIJA	948.763	20,69	1.380.877	40,73	5.091.976	60,00	2.738.777	80,34	5.011.488	95,13	15.171.881		60,36
SUB TOTAL FORWARDS	-5.935	-0,13	-4.899	-0,14	-19.686	-0,24	-6.015	-0,17	-8.122	-0,15	-44.657		-0,18
SUB TOTAL OTROS	901	0,02	475	0,01	4.883	0,05	1.551	0,05	1.745	0,03	9.555		0,03
TOTAL ACTIVOS DE LOS FONDOS DE PENSIONES	4.586.205	100,00	3.388.816	100,00	8.485.705	100,00	3.409.620	100,00	5.268.388	100,00	25.138.734		100,00

NOTA 6. CUSTODIA DE LAS CARTERAS DE INVERSIONES

De acuerdo a lo establecido en el artículo 44 del D.L. N° 3.500 de 1980, la Administradora deberá mantener en todo momento en custodia del Banco Central de Chile, en las instituciones extranjeras que éste autorice para el caso de las inversiones de la letra j) del Artículo 45 del D.L. 3.500 y en las empresas de depósito de valores a que se refiere la ley N° 18.876, títulos representativos de a lo menos el 98% del valor de cada uno de los Fondos de Pensiones y de los Encajes respectivos.

Dando cumplimiento a la citada norma, en el siguiente cuadro se pueden apreciar los montos custodiados en instituciones autorizadas al 30 de septiembre de 2017, así como también el valor de los restantes instrumentos u operaciones que conforman la cartera de inversiones:

AL 30 DE SEPTIEMBRE DE 2017

INSTITUCIONES	FONDO TIPO A			FONDO TIPO B			FONDO TIPO C			FONDO TIPO D			FONDO TIPO E		
	M\$	%(1)	%(2)	M\$	%(1)	%(2)	M\$	%(1)	%(2)	M\$	%(1)	%(2)	M\$	%(1)	%(2)
Depósito Central de Valores	1.389.185.540	30,43	30,30	1.627.699.998	48,34	48,04	5.084.017.965	60,07	59,95	2.538.076.278	74,92	74,47	4.821.393.961	91,43	91,85
Títulos en custodia extranjero Brown Brothers Harriman & Co.	3.195.965.484	70,02	69,70	1.758.063.711	52,21	51,89	3.394.988.605	40,11	40,03	869.522.598	25,67	25,51	442.435.336	8,39	8,40
Monto total custodiado	4.585.151.024	100,45	100,00	3.385.763.709	100,55	99,92	8.479.006.570	100,18	99,98	3.407.598.876	100,58	99,99	5.263.829.297	99,82	99,95
Títulos en Bóveda Local AFP	0	0,00	0,00	0	0,00	0,00	0	0,00	0,00	0	0,00	0,00	0	0,00	0,00
Títulos en Extranjero BOFA y Citibank	16.534	0,00	0,00	330.209	0,01	0,01	342.009	0,00	0,00	18.299	0,00	0,00	1.289.232	0,02	0,02
Títulos en préstamo de emisores nacionales	0	0,00	0,00	0	0,00	0,00	0	0,00	0,00	0	0,00	0,00	0	0,00	0,00
Títulos en préstamo de emisores extranjeros	0	0,00	0,00	0	0,00	0,00	0	0,00	0,00	0	0,00	0,00	0	0,00	0,00
Títulos nacionales entregados en garantía	0	0,00	0,00	0	0,00	0,00	0	0,00	0,00	0	0,00	0,00	0	0,00	0,00
Títulos extranjeros entregados en garantía	0	0,00	0,00	0	0,00	0,00	0	0,00	0,00	0	0,00	0,00	0	0,00	0,00
Instrumentos u operaciones no susceptibles de ser custodiados	136.441	0,00	0,00	2.246.837	0,07	0,07	1.473.143	0,02	0,02	451.436	0,01	0,01	1.523.937	0,03	0,03
TOTAL CARTERA DE INVERSIONES	4.585.303.999	100,46	100,00	3.388.340.755	100,62	100,00	8.480.821.722	100,20	100,00	3.408.068.611	100,60	100,00	5.266.642.466	99,88	100,00

(1) Corresponde al porcentaje con respecto al Fondo de Pensiones y Encaje del día anteprecedente a la fecha del cierre.

(2) Corresponde al porcentaje con respecto al valor de la cartera de instrumentos financieros al 30 de septiembre de 2017.

AL 30 DE SEPTIEMBRE DE 2016

INSTITUCIONES	FONDO TIPO A			FONDO TIPO B			FONDO TIPO C			FONDO TIPO D			FONDO TIPO E		
	M\$	%(1)	%(2)	M\$	%(1)	%(2)	M\$	%(1)	%(2)	M\$	%(1)	%(2)	M\$	%(1)	%(2)
Depósito Central de Valores	931.960.254	24,75	25,18	1.193.060.995	41,89	41,95	4.468.228.849	59,42	59,62	2.494.676.412	74,67	74,28	6.099.829.549	88,83	88,67
Títulos en custodia extranjero Brown Brothers Harriman & Co.	2.763.283.992	73,40	74,66	1.644.511.884	57,74	57,82	2.998.889.077	39,88	40,01	840.774.410	25,17	25,04	769.465.270	11,21	11,19
Monto total custodiado	3.695.244.246	98,15	99,84	2.837.572.879	99,63	99,76	7.467.117.926	99,30	99,63	3.335.450.822	99,83	99,32	6.869.294.819	100,04	99,86
Títulos en Bóveda Local AFP	0	0,00	0,00	0	0,00	0,00	0	0,00	0,00	0	0,00	0,00	0	0,00	0,00
Títulos en Extranjero BOFA y Citibank	2.643.170	0,07	0,07	3.959.539	0,14	0,14	21.758.539	0,29	0,29	19.782.393	0,59	0,59	3.629.400	0,05	0,05
Títulos en préstamo de emisores nacionales	0	0,00	0,00	0	0,00	0,00	0	0,00	0,00	0	0,00	0,00	0	0,00	0,00
Títulos en préstamo de emisores extranjeros	0	0,00	0,00	0	0,00	0,00	0	0,00	0,00	0	0,00	0,00	0	0,00	0,00
Títulos nacionales entregados en garantía	0	0,00	0,00	0	0,00	0,00	0	0,00	0,00	0	0,00	0,00	0	0,00	0,00
Títulos extranjeros entregados en garantía	0	0,00	0,00	0	0,00	0,00	0	0,00	0,00	0	0,00	0,00	0	0,00	0,00
Instrumentos u operaciones no susceptibles de ser custodiados	3.238.225	0,09	0,09	2.772.909	0,10	0,10	6.093.346	0,08	0,08	3.116.856	0,09	0,09	6.062.785	0,09	0,09
TOTAL CARTERA DE INVERSIONES	3.701.125.641	98,31	100,00	2.844.305.327	99,87	100,00	7.494.969.811	99,67	100,00	3.358.350.071	100,52	100,00	6.878.987.004	100,18	100,00

(1) Corresponde al porcentaje con respecto al Fondo de Pensiones y Encaje del día anteprecedente a la fecha del cierre.

(2) Corresponde al porcentaje con respecto al valor de la cartera de instrumentos financieros al 30 de septiembre de 2016.

Custodia de Instrumentos Financieros	FONDO TIPO A M\$	FONDO TIPO B M\$	FONDO TIPO C M\$	FONDO TIPO D M\$	FONDO TIPO E M\$
Instrumentos susceptibles de ser custodiados (M\$)	4.585.167.558	3.386.093.918	8.479.348.579	3.407.617.175	5.265.118.529
Total monto custodiado (M\$)	4.585.167.558	3.386.093.918	8.479.348.579	3.407.617.175	5.265.118.529
% total custodiado	100,00%	100,00%	100,00%	100,00%	100,00%
Requisito legal	98,00%	98,00%	98,00%	98,00%	98,00%
Superávit (Déficit) de custodia en %	2,00%	2,00%	2,00%	2,00%	2,00%

NOTA 7. EXCESOS Y DEFICIT DE INVERSION

A. Excesos de inversión

Corresponde al monto de las inversiones de los Fondos de Pensiones en instituciones financieras, empresas, instituciones estatales, derivados nacionales, instituciones extranjeras, derivados extranjeros, operaciones de préstamo o mutuo de instrumentos nacionales y operaciones de préstamo o mutuos de instrumentos extranjeros valorizados a la fecha del informe según las normas vigentes, que excedan los límites de diversificación establecidos en el D.L. N° 3.500 de 1980, el Régimen de Inversión de los Fondos de Pensiones o en los Acuerdos del Banco Central de Chile.

Estos excesos deberán eliminarse en conformidad a lo establecido en el D.L. N° 3.500 y en el Régimen de Inversión de los Fondos de Pensiones.

a. Excesos por Instrumento

Al 30 de Septiembre 2017

FONDO C

Excesos Estructurales

Tipo de Instrumento	Monto de Exceso de Inversión M\$	% Respecto del Valor del Fondo de Pensiones	Fecha en que se originó el exceso	Origen del Exceso
EXCESO RENTA VARIABLE (*)				Por efecto de valorización, se sobrepasa el límite del 40 % permitido para inversión Renta Variable.
ACC	11.671.719	0,14%	18-07-2017	
CFIV	5.113.455	0,06%	18-07-2017	
CFMV	4.076	0,00%	18-07-2017	
CMEV	22.400.402	0,26%	18-07-2017	
ETFA	5.758.482	0,07%	18-07-2017	
TOTAL RENTA VARIABLE	44.948.134	0,53%		

FONDO D

Excesos Estructurales

Tipo de Instrumento	Monto de Exceso de Inversión M\$	% Respecto del Valor del Fondo de Pensiones	Fecha en que se originó el exceso	Origen del Exceso
EXCESO RENTA VARIABLE (*)				Por efecto de valorización, se sobrepasa el límite del 20 % permitido para inversión Renta
ACC	788.915	0,02%	03-08-2017	
CFIV	501.935	0,01%	03-08-2017	
CMEV	1.586.213	0,05%	03-08-2017	
ETFA	442.199	0,01%	03-08-2017	
TOTAL RENTA VARIABLE	3.319.262	0,10%		

**Excesos en Instrumentos clasificados en Categoría Restringida
FONDO C**

Excesos en Instrumentos clasificados en Categoría Restringida

Directo / Indirecto	Tipo de Instrumento	Monto en Exceso M\$	% Respecto del Valor del Fondo	Fecha en que se originó el exceso	Origen del Exceso
DIRECTO	ACC	72.598	0,00%	29-09-2017	A
	BEE	15.873	0,00%	29-09-2017	A
	CFID	128.568	0,00%	29-09-2017	A
	CFIV	331.216	0,00%	29-09-2017	A
	CFIV	1.988.195	0,02%	29-09-2017	A
	CFMD	46.300	0,00%	29-09-2017	A
	CMED	328.234	0,00%	29-09-2017	A
	CMEV	401.905	0,00%	29-09-2017	A
TOTAL DIRECTO		3.312.889	0,04%		
INDIRECTO	ACC	10.903	0,00%	29-09-2017	A
	ADR	225	0,00%	29-09-2017	A
	AEE	849.107	0,01%	29-09-2017	A
	BCE	75.534	0,00%	29-09-2017	A
	BEE	6.637.788	0,08%	29-09-2017	A
	BEF	1.132	0,00%	29-09-2017	A
	BME	116.079	0,00%	29-09-2017	A
	BSE	138.576	0,00%	29-09-2017	A
	CMED	103.451	0,00%	29-09-2017	A
	DEB	69.458	0,00%	29-09-2017	A
	EBC	1.381.590	0,02%	29-09-2017	A
	ECE	2.339	0,00%	29-09-2017	A
	ELN	7.123	0,00%	29-09-2017	A
	ETFB	11.191	0,00%	29-09-2017	A
	OVN	185	0,00%	29-09-2017	A
	TBE	1.006.274	0,01%	29-09-2017	A
	TBI	17.513	0,00%	29-09-2017	A
TOTAL INDIRECTO		10.428.468	0,12%		
TOTAL RESTRINGIDO		13.741.357	0,26%		

FONDO D

Excesos en Instrumentos clasificados en Categoría Restringida

Directo / Indirecto	Tipo de Instrumento	Monto en Exceso M\$	% Respecto del Valor del Fondo	Fecha en que se originó el exceso	Origen del Exceso
DIRECTO	ACC	8.044	0,00%	15-09-2017	A
	BEE		0,00%	15-09-2017	A
	CFID	53.842	0,00%	15-09-2017	A
	CFIV	103.769	0,00%	15-09-2017	A
	CFIV	639.379	0,02%	15-09-2017	A
	CFMD		0,00%	15-09-2017	A
	CMED	42.856	0,00%	15-09-2017	A
	CMEV	89.658	0,00%	15-09-2017	A
TOTAL DIRECTO		937.548	0,03%		
INDIRECTO	ACC		0,00%	15-09-2017	A
	ADR	59	0,00%	15-09-2017	A
	AEE	184.281	0,01%	15-09-2017	A
	BCE	22.826	0,00%	15-09-2017	A
	BEE	1.824.318	0,05%	15-09-2017	A
	BEF	110	0,00%	15-09-2017	A
	BME	28.878	0,00%	15-09-2017	A
	BSE	17.415	0,00%	15-09-2017	A
	CMED	32.608	0,00%	15-09-2017	A
	DEB	15.381	0,00%	15-09-2017	A
	EBC	398.677	0,01%	15-09-2017	A
	ECE	947	0,00%	15-09-2017	A
	ELN	929	0,00%	15-09-2017	A
	ETFB	4.037	0,00%	15-09-2017	A
	OVN	21	0,00%	15-09-2017	A
TBE	240.540	0,01%	15-09-2017	A	
TBI	5.509	0,00%	15-09-2017	A	
TOTAL INDIRECTO		2.776.536	0,05%		
TOTAL RESTRINGIDO		3.714.084	0,07%		

A. Exceso generado por valorización de los instrumentos que componen esta categoría. Fecha regularización 14-10-2017

FONDO E

Excesos en Instrumentos clasificados en Categoría Restringida

Directo / Indirecto	Tipo de Instrumento	Monto en Exceso M\$	% Respecto del Valor del Fondo	Fecha en que se originó el exceso	Origen del Exceso
DIRECTO					
TOTAL DIRECTO					
INDIRECTO	CIEV	27.671	0,00%	15-05-2016	A
TOTAL INDIRECTO		27.671	0,00%		
TOTAL RESTRINGIDO		27.671	0,00%		

A. Subyacentes desaprobados en vehículos de renta variable. El vehículo es LU0050381036, el que contiene dos fondos categoría CIEV
Fecha en que expira el plazo máximo para regularización es 23-12-2018

Al 30 de Septiembre 2016

Fondo E

Directo / Indirecto	Tipo de Instrumento	Monto en Exceso \$	% Respecto del Valor del Fondo	Fecha en que se originó el exceso	Origen del Exceso
DIRECTO	CMED	5.974.752	0,09%	24-12-2015	A
TOTAL DIRECTO		5.974.752	0,09%		
INDIRECTO	AEE	577	0,00%	16-05-2016	B
	CMED	25.619	0,00%	16-05-2016	B
TOTAL INDIRECTO		26.196	0,00%		
TOTAL RESTRINGIDO		6.000.948	0,09%		

A. Disminución de clasificación crediticia de instrumentos subyacentes del Gobierno de Brasil en Moneda Extranjera genera que vehículos dejen de cumplir con condición de elegibilidad (más de 10% en restringidos)

Los vehículos son: LU0404504911, LU0564970050; contienen \$1,232 MM en restringidos, lo que equivale al 0.02% del valor del Fondo E

B. Subyacentes desaprobados en vehículos de renta variable, por cambio en cartera subyacente

Fecha en que expira el plazo máximo para regularización es 23-12-2018

b Excesos por Emisor.

Al 30 de Septiembre 2016

FONDO TIPO A

Emisor	Tipo de Instrumento	Nemotécnico	Monto de Exceso de Inversión M\$	% Respecto del Valor del Fondo de Pensiones	% Suscrito al momento de generarse el exceso	% Suscrito a la fecha de los estados financieros	Monto del Exceso a enajenar M\$	Fecha origen del exceso	Fecha de origen del exceso a enajenar	Fecha de expiración plazo de regularización	Origen del Exceso
SECURITIZADORA BICE S.A.	BCS	BBICS-MA	7.382	0,00%			7.382	09-08-2016	09-08-2016	04-02-2017	A
SUBTOTAL SOC ANÓNIMAS			7.382	0,00%							
SUBTOTAL EXTRANJERO			0	0,00%							
TOTAL EXCESOS POR EMISOR			7.382	0,00%							

A. Exceso generado debido a cambio de parámetros

FONDO TIPO B

Emisor	Tipo de Instrumento	Nemotécnico	Monto de Exceso de Inversión M\$	% Respecto del Valor del Fondo de Pensiones	% Suscrito al momento de generarse el exceso	% Suscrito a la fecha de los estados financieros	Monto del Exceso a enajenar M\$	Fecha origen del exceso	Fecha de origen del exceso a enajenar	Fecha de expiración plazo de regularización	Origen del Exceso
SECURITIZADORA BICE S.A.	BCS	BBICS-MA	29.528	0,00%			29.528	09-08-2016	09-08-2016	04-02-2017	B
SUBTOTAL SOC ANÓNIMAS			29.528	0,00%							
SUBTOTAL EXTRANJERO											
TOTAL EXCESOS POR EMISOR			29.528	0,00%							

B. Exceso generado debido a cambio de parámetros (Circular Número 1946)

FONDO TIPO C

Emisor	Tipo de Instrumento	Nemotécnico	Monto de Exceso de Inversión M\$	% Respecto del Valor del Fondo de Pensiones	% Suscrito al momento de generarse el exceso	% Suscrito a la fecha de los estados financieros	Monto del Exceso a enajenar M\$	Fecha origen del exceso	Fecha de origen del exceso a enajenar	Fecha de expiración plazo de regularización	Origen del Exceso
SECURITIZADORA BICE S.A.	BCS	BBICS-MA	118.111	0,00%			118.111	09-08-2016	09-08-2016	04-02-2017	B
SUBTOTAL SOC ANÓNIMAS			118.111	0,00%							
SUBTOTAL EXTRANJERO			0	0,00%							
TOTAL EXCESOS POR EMISOR			118.111	0,00%							

B. Exceso generado debido a cambio de parámetros (Circular Número 1946)

FONDO TIPO D

Emisor	Tipo de Instrumento	Nemotécnico	Monto de Exceso de Inversión M\$	% Respecto del Valor del Fondo de Pensiones	% Suscrito al momento de generarse el exceso	% Suscrito a la fecha de los estados financieros	Monto del Exceso a enajenar M\$	Fecha origen del exceso	Fecha de origen del exceso a enajenar	Fecha de expiración plazo de regularización	Origen del Exceso
SECURITIZADORA BICE S.A.	BCS	BBICS-MA	66.437	0,00%			66.437	09-08-2016	09-08-2016	04-02-2017	B
SUBTOTAL SOC ANÓNIMAS			66.437	0,00%							
MEXICO	EBC		3.857.301	0,11%			3.857.301	26-07-2016	26-07-2016	25-07-2017	C
SUBTOTAL EXTRANJERO			3.857.301	0,11%							
TOTAL EXCESOS POR EMISOR			3.923.738	0,12%							

B. Exceso generado debido a cambio de parámetros (Circular Número 1946)

C. Por cambio en la clasificación de riesgo de Bonos del Gobierno de México. Periodo de regularización según Régimen de Inversiones Numeral d.3 de la sección III.5.2

FONDO TIPO E

Emisor	Tipo de Instrumento	NEMOTECNICO	Monto de Exceso de Inversión M\$	% Respecto del Valor del Fondo de Pensiones	% Suscrito al momento de generarse el exceso	% Suscrito a la fecha de los estados financieros	Monto del Exceso a enajenar M\$	Fecha origen del exceso	Fecha de origen del exceso a enajenar	Fecha de expiración plazo de regularización	Origen del Exceso
SECURITIZADORA BICE S.A.	BCS	BBICS-MA	22.146	0,00%			22.146	09-08-2016	09-08-2016	04-02-2017	A
SUBTOTAL SOC ANÓNIMAS			22.146	0,00%							
MEXICO	EBC		34.735.506	0,50%			34.735.506	25-07-2016	25-07-2016	24-07-2017	B
SUBTOTAL EXTRANJERO			34.735.506	0,50%							
TOTAL EXCESOS POR EMISOR			34.757.652	0,51%			34.757.652				

A. Exceso generado debido a cambio de parámetros (Circular Número 1946)

B. Por cambio en la clasificación de riesgo de Bonos del Gobierno de México. Período de regularización según Régimen de Inversiones Numeral d.3 de la sección III.5.2

A) Exceso por cambio de parámetros. Cambio en estado de aprobación según CCR.

B) Exceso por cambio de parámetros. Disminución de clasificación crediticia de instrumentos subyacentes del Gobierno de Brasil en Moneda Extranjera.

c. Excesos de inversión en instrumentos por inversión conjuntas de todos los Fondos de Pensiones de la Administradora.

Al 30 de septiembre de 2017 y 2016, no se registran.

d. Excesos por emisor por inversión en forma conjunta de todos los Fondos de Pensiones de una misma Administradora.

Al 30 de septiembre de 2017 y 2016, no se registran.

e. Excesos por instrumento o emisor en operaciones con instrumentos derivados.

Al 30 de Septiembre de 2017 y 2016 no se registran

B. Déficit de inversión

Corresponde al déficit de inversión de los Fondos de Pensiones en instrumentos de renta variable a la fecha de los estados financieros, de acuerdo a los límites mínimos establecidos en el Régimen de Inversión de los Fondos de Pensiones.

Este déficit deberá eliminarse en conformidad a lo establecido en el Régimen de Inversión de los Fondos de Pensiones.

Al 30 de septiembre de 2017 y 2016 no existe déficit en instrumentos de Renta Variables, en los Fondos de Pensiones A, B, C, D y E.

C. Cuadro Conciliatorio

Al 30 de septiembre de 2017

Excesos por Emisor	0	0,00%	0	0,00%	0	0,00%	0	0,00%	0	0,00%
-Renta Fija Nacional	0	0,00%	0	0,00%	0	0,00%	0	0,00%	0	0,00%
-Renta Fija Extranjera	0	0,00%	0	0,00%	0	0,00%	0	0,00%	0	0,00%
-Renta Variable Nacional	0	0,00%	0	0,00%	0	0,00%	0	0,00%	0	0,00%
-Renta Variable Extranjera	0	0,00%	0	0,00%	0	0,00%	0	0,00%	0	0,00%
Subtotal Excesos por Emisor	0	0,00%	0	0,00%	0	0,00%	0	0,00%	0	0,00%
Excesos Renta Variable										
-Renta Variable Nacional	0	0,00%	0	0,00%	13.312.410	0,16%	703.789	0,02%	0	0,00%
-Renta Variable Extranjera	0	0,00%	0	0,00%	31.989.613	0,38%	2.701.658	0,08%	0	0,00%
Subtotal Excesos Renta Variable	0	0,00%	0	0,00%	45.302.023	0,54%	3.405.447	0,10%	0	0,00%
Excesos Inversión en el Extranjero										
-Renta Fija Extranjera	0	0,00%	0	0,00%	8.530.841	0,10%	2.340.948	0,07%	0	0,00%
-Renta Variable Extranjera	0	0,00%	0	0,00%	1.226.858	0,01%	267.879	0,01%	27.671	0,00%
Subtotal Excesos Inversión en el Extranjero	0	0,00%	0	0,00%	9.757.699	0,11%	2.608.827	0,08%	27.671	0,00%
Total Excesos de Inversión	0	0,00%	0	0,00%	55.059.722	0,65%	6.014.274	0,18%	27.671	0,00%

Al 30 de septiembre de 2016

Tipo de Exceso	Fondo A		Fondo B		Fondo C		Fondo D		Fondo E	
	M\$	%	M\$	%	M\$	%	M\$	%	M\$	%
Excesos por Emisor	7.382	0,00%	29.528	0,00%	118.111	0,00%	66.437	0,00%	22.146	0,00%
-Renta Fija Nacional	0	0,00%	0	0,00%	0	0,00%	3.857.301	0,11%	34.735.506	0,50%
-Renta Fija Extranjera	0	0,00%	0	0,00%	0	0,00%	0	0,00%	0	0,00%
-Renta Variable Nacional	0	0,00%	0	0,00%	0	0,00%	0	0,00%	0	0,00%
-Renta Variable Extranjera	0	0,00%	0	0,00%	0	0,00%	0	0,00%	0	0,00%
Subtotal Excesos por Emisor	7.382	0,00%	29.528	0,00%	118.111	0,00%	3.923.738	0,11%	34.757.652	0,50%
Excesos Renta Variable										
-Renta Variable Nacional	0	0,00%	0	0,00%	0	0,00%	0	0,00%	0	0,00%
-Renta Variable Extranjera	0	0,00%	0	0,00%	0	0,00%	0	0,00%	0	0,00%
Subtotal Excesos Renta Variable	0	0,00%	0	0,00%	0	0,00%	0	0,00%	0	0,00%
Excesos Inversión en el Extranjero										
-Renta Fija Extranjera	0	0,00%	0	0,00%	0	0,00%	0	0,00%	5.974.753	0,09%
-Renta Variable Extranjera	0	0,00%	0	0,00%	0	0,00%	0	0,00%	26.196	0,00%
Subtotal Excesos Inversión en el Extranjero	0	0,00%	0	0,00%	0	0,00%	0	0,00%	6.000.949	0,09%
Total Excesos de Inversión	7.382	0,00%	29.528	0,00%	118.111	0,00%	3.923.738	0,11%	40.758.601	0,59%

NOTA 8. CARGOS EN CUENTAS CORRIENTES BANCARIAS

El saldo de esta cuenta de activo transitorio de los Fondos de Pensiones representa los cargos efectuados en las cartolas de las cuentas bancarias, que no corresponden a cheques emitidos por los Fondos y que se encuentran pendientes de aclaración o pago por parte de la Administradora.

AL 30 DE SEPTIEMBRE DE 2017

	FONDO TIPO A M\$	FONDO TIPO B M\$	FONDO TIPO C M\$	FONDO TIPO D M\$	FONDO TIPO E M\$
Cargos banco recaudación	0	0	0	0	0
Cargos banco inversiones nacionales	0	0	0	0	0
Cargos banco inversiones extranjeras	0	0	0	0	0
Cargos banco retiros de ahorro voluntario	0	0	0	0	0
Cargos banco retiros de ahorro de indemnización	0	0	0	0	0
Cargos banco pago de beneficios	0	0	0	0	0
Cargos banco pago de ahorro previsional voluntario	0	0	0	0	0
Total Cargos Bancarios	0	0	0	0	0

AL 30 DE SEPTIEMBRE DE 2016

	FONDO TIPO A M\$	FONDO TIPO B M\$	FONDO TIPO C M\$	FONDO TIPO D M\$	FONDO TIPO E M\$
Cargos banco recaudación	0	0	0	0	0
Cargos banco inversiones nacionales	0	0	0	0	0
Cargos banco inversiones extranjeras	0	0	0	0	0
Cargos banco retiros de ahorro voluntario	0	0	0	0	0
Cargos banco retiros de ahorro de indemnización	0	0	0	0	0
Cargos banco pago de beneficios	0	0	0	0	0
Cargos banco pago de ahorro previsional voluntario	0	0	0	0	0
Total Cargos Bancarios	0	0	0	0	0

NOTA 9. RECAUDACION CLASIFICADA

El saldo de la cuenta "Recaudación clasificada" corresponde a la recaudación destinada al patrimonio de los Fondos de Pensiones, respecto de la cual se haya recibido documentación de respaldo y comprobantes de depósito bancario en forma completa y correcta, que aún no se traspara a la cuenta "Recaudación en proceso de acreditación".

Además, se consigna aquella recaudación que deba registrarse en la subcuenta "Valores por depositar nacionales" y los movimientos que no tengan contrapartida financiera.

Las subcuentas que componen esta partida son las siguientes:

AL 30 DE SEPTIEMBRE DE 2017

	FONDO TIPO A M\$	FONDO TIPO B M\$	FONDO TIPO C M\$	FONDO TIPO D M\$	FONDO TIPO E M\$
Recaudación de cotizaciones y depósitos	0	0	0	0	0
Recaudación de Bonificaciones y subsidios estatales	0	0	0	0	0
Recaudación de traspasos	0	0	0	0	0
Recaudación de bonos de reconocimiento, reliquidaciones y complementos	0	0	0	0	0
Recaudación por aportes adicionales	0	0	0	0	0
Recaudación por transferencias desde el antiguo sistema	0	0	0	0	0
Recaudación de aportes regularizadores de la Administradora	0	0	0	0	0
Total Recaudación clasificada	0	0	0	0	0

AL 30 DE SEPTIEMBRE DE 2016

	FONDO TIPO A M\$	FONDO TIPO B M\$	FONDO TIPO C M\$	FONDO TIPO D M\$	FONDO TIPO E M\$
Recaudación de cotizaciones y depósitos	0	0	0	0	0
Recaudación de traspasos	0	0	0	0	0
Recaudación de bonos de reconocimiento, reliquidaciones y complementos	0	0	0	0	0
Recaudación por aportes adicionales	0	0	0	0	0
Recaudación por transferencias desde el antiguo sistema	0	0	0	0	0
Recaudación de aportes regularizadores de la Administradora	0	0	0	0	0
Total Recaudación clasificada	0	0	0	0	0

Los saldos de las citadas subcuentas corresponden a los siguientes conceptos:

a) Recaudación de cotizaciones y depósitos.

Corresponde a la recaudación de cotizaciones obligatorias, voluntarias y de afiliados voluntarios, depósitos convenidos, depósitos de ahorro voluntario, depósitos de ahorro previsional voluntario, depósitos de ahorro previsional voluntario colectivo y aportes de indemnización, destinada al patrimonio del Fondo de Pensiones, para la cual se ha recibido su documentación de respaldo y comprobantes de depósitos bancario en forma completa y correcta.

b) Recaudación de bonificaciones y subsidios estatales.

Corresponde a la recaudación de Bonificaciones y subsidios estatales, destinadas al patrimonio del Fondo de Pensiones, para la cual se ha recibido su documentación de respaldo y comprobantes de depósitos bancarios en forma completa y correcta.

c) Recaudación de traspasos.

Corresponde a la recaudación de traspasos recibidos desde otros Fondos de la misma Administradora, desde otras Administradoras o desde instituciones autorizadas, destinada al patrimonio del Fondo, para la cual se ha recibido su documentación de respaldo y comprobantes de depósitos bancarios en forma completa y correcta.

d) Recaudación de bonos de reconocimiento y complementos.

Corresponde a la recaudación de Bonos de Reconocimiento y complementos, destinada al patrimonio del Fondo de Pensiones, para la cual se ha recibido su documentación de respaldo y comprobantes de depósitos bancario en forma completa y correcta.

e) Recaudación de aportes adicionales.

Corresponde a la recaudación de aportes adicionales una vez recibida su documentación de respaldo y comprobantes de depósito bancario en forma completa y correcta.

f) Recaudación de transferencias desde el antiguo sistema previsional.

Corresponde a la recaudación de transferencias desde las instituciones previsionales del antiguo régimen, destinada al patrimonio del Fondo de Pensiones, para la cual se ha recibido su documentación de respaldo y comprobantes de depósitos bancario en forma completa y correcta.

g) Recaudación de aportes regularizadores de las Administradoras.

Corresponde a la recaudación de aportes regularizadores de las Administradoras, destinadas al patrimonio del Fondo de Pensiones, para la cual se ha recibido su documentación de respaldo y comprobantes de depósito bancario en forma completa y correcta.

NOTA 10. DESCUADRATURAS MENORES EN PLANILLAS DE RECAUDACION

Corresponde al valor actualizado en el Fondo Tipo C de aquellas cotizaciones para los Fondos de Pensiones que resulten impagas, producto de diferencias con las planillas de recaudación, que no han sido financiados por la Administradora. Al 30 de Septiembre de 2017 y al 30 de Septiembre de 2016, se encuentran impagas cotizaciones por este concepto por M\$315 y M\$629, respectivamente.

NOTA 11. RECAUDACION POR ACLARAR

Corresponde a la recaudación recibida desde la cuenta "Recaudación del mes", respecto de la cual no se ha recibido documentación alguna de respaldo, ni el respectivo comprobante de depósito bancario al último día del mes, o que habiéndose recibido su documentación de respaldo esta se encontraba incompleta o su respectivo comprobante de depósito, o bien no alcanzaron a ser revisadas.

El saldo que se presenta en el Fondo Tipo C se desglosa de la siguiente forma:

SUBCUENTAS	2017 M\$	2016 M\$
Recaudación por aclarar sin documentación	2.827.056	4.872.925
Recaudación por aclarar con documentación incompleta	646.912	689.299
Total Recaudación por Aclarar	3.473.968	5.562.224

NOTA 12. TRANSFERENCIAS CON EL ANTIGUO SISTEMA PREVISIONAL

Representa las transferencias de recursos por realizar entre los Fondos de Pensiones y el antiguo sistema previsional a la fecha de cierre de los estados financieros.

El saldo de estas cuentas en los Fondos de Pensiones era de:

AI 30 DE SEPTIEMBRE DE 2017

	FONDO TIPO A M\$	FONDO TIPO B M\$	FONDO TIPO C M\$	FONDO TIPO D M\$	FONDO TIPO E M\$
Transferencias hacia el antiguo sistema previsional	0	0	0	0	0
Transferencias de Cotización Adicional desde el antiguo sistema previsional	0	0	0	0	0
Total Transferencias	0	0	0	0	0

AL 30 DE SEPTIEMBRE DE 2016

	FONDO TIPO A M\$	FONDO TIPO B M\$	FONDO TIPO C M\$	FONDO TIPO D M\$	FONDO TIPO E M\$
Transferencias hacia el antiguo sistema previsional	0	0	0	0	0
Transferencias de Cotización Adicional desde el antiguo sistema previsional	0	0	0	0	0

Los saldos de las citadas cuentas corresponden a los siguientes conceptos:

a) **Transferencias hacia el antiguo sistema previsional**

Representa el monto de las transferencias hacia instituciones previsionales del antiguo régimen, por concepto de cotizaciones devengadas con anterioridad a la fecha de afiliación al Sistema de Pensiones del D.L. 3.500 de 1980, devolución de bonos de reconocimiento liquidados en exceso y desafiliaciones, que a la fecha de los estados financieros aún no han sido canceladas.

b) **Transferencias de cotizaciones adicionales desde el antiguo sistema previsional**

Representa el monto de las cotizaciones adicionales transferidas desde el antiguo sistema previsional por pagos equivocados que de acuerdo a dictámenes de la normativa vigente corresponden a los Fondos de la misma Administradora o corresponde pagar a otras Administradoras.

NOTA 13. BENEFICIOS

Representa los montos a pagar por concepto de beneficios devengados que a la fecha de cierre del ejercicio no han sido girados.

El saldo de esta cuenta en los Fondos de Pensiones era de:

AL 30 DE SEPTIEMBRE DE 2017

	FONDO TIPO A M\$	FONDO TIPO B M\$	FONDO TIPO C M\$	FONDO TIPO D M\$	FONDO TIPO E M\$
Retiros programados	0	0	0	0	0
Rentas temporales	0	0	0	0	0
Primas de rentas vitalicias	0	0	0	0	0
Cuotas mortuorias	0	0	0	0	0
Excedentes de libre disposición	0	0	0	0	0
Herencias	0	0	0	0	0
Beneficios no cobrados	0	0	0	4	0
Total Beneficios	0	0	0	4	0

AL 30 DE SEPTIEMBRE DE 2016

	FONDO TIPO A M\$	FONDO TIPO B M\$	FONDO TIPO C M\$	FONDO TIPO D M\$	FONDO TIPO E M\$
Retiros programados	0	0	11	116	106
Rentas temporales	0	0	0	432	1.566
Primas de rentas vitalicias	0	0	0	0	0
Cuotas mortuorias	0	393	393	1.963	1.572
Excedentes de libre disposición	0	0	0	0	0
Herencias	0	0	0	0	0
Beneficios no cobrados	0	0	0	0	0
Total Beneficios	0	393	404	2.511	3.244

La subcuenta "Beneficios no cobrados" representa el valor de los cheques o documentos de pago, caducados de acuerdo a las normas vigentes, por concepto de: retiros programados, rentas temporales, cuotas mortuorias, excedentes de libre disposición, herencias y pensiones provisorias.

El saldo de la subcuenta "Beneficios no cobrados" está compuesto por los siguientes conceptos:

AL 30 DE SEPTIEMBRE DE 2017

	FONDO TIPO A M\$	FONDO TIPO B M\$	FONDO TIPO C M\$	FONDO TIPO D M\$	FONDO TIPO E M\$
Otros beneficios	0	0	0	4	0
Total Beneficios no cobrados	0	0	0	4	0

AL 30 DE SEPTIEMBRE DE 2016

	FONDO TIPO A M\$	FONDO TIPO B M\$	FONDO TIPO C M\$	FONDO TIPO D M\$	FONDO TIPO E M\$
Retiros programados	0	0	0	0	0
Total Beneficios no cobrados	0	0	0	0	0

NOTA 14. RETIROS DE AHORRO

Los saldos de las cuentas corresponden a lo siguiente:

AL 30 DE SEPTIEMBRE DE 2017

	FONDO TIPO A M\$	FONDO TIPO B M\$	FONDO TIPO C M\$	FONDO TIPO D M\$	FONDO TIPO E M\$
Retiros de ahorros voluntarios	0	0	0	0	0
Retiros de ahorro de indemnización	0	0	14	0	0

AL 30 DE SEPTIEMBRE DE 2016

	FONDO TIPO A M\$	FONDO TIPO B M\$	FONDO TIPO C M\$	FONDO TIPO D M\$	FONDO TIPO E M\$
Retiros de ahorros voluntarios	200	0	0	0	0
Retiros de ahorro de indemnización	0	0	0	0	0

Los saldos de las cuentas corresponden a lo siguiente:

a. Retiros de ahorros voluntarios

Corresponde al registro de los retiros de ahorro voluntario, retiros de ahorro previsional voluntario y retiros previsional voluntario colectivo, solicitados y aprobados para los afiliados a los respectivos tipos de Fondos, pero que se encuentran pendientes de pago a la fecha de los estados financieros.

b. Retiros de ahorro de indemnización

Corresponde al registro de los retiros de ahorro de indemnización solicitados y aprobados para los afiliados de los respectivos Tipos de Fondos, pero que se encuentran pendientes de pago a la fecha de los estados financieros.

NOTA 15. DIFERENCIAS POR ACLARAR

Esta cuenta registra las diferencias positivas entre el monto de cotizaciones efectivamente pagadas y el total a pagar registrado en la planilla de resumen correspondiente y que a la fecha de los estados financieros están en proceso de aclaración.

Los saldos de esta cuenta en el Fondo Tipo C al 30 de Septiembre de 2017 y 2016, ascendían a M\$0.

NOTA 16. DEVOLUCION A EMPLEADORES Y AFILIADOS POR PAGOS EN EXCESO

Corresponde al monto de los pagos efectuados en exceso por los empleadores y a los depósitos de ahorro indebidamente enterados, que estén respaldados por la aceptación definitiva de las solicitudes de devolución correspondientes que aún no han sido devueltos a los empleadores y afiliados a la fecha de cierre del período.

AL 30 DE SEPTIEMBRE DE 2017

	FONDO TIPO A M\$	FONDO TIPO B M\$	FONDO TIPO C M\$	FONDO TIPO D M\$	FONDO TIPO E M\$
Devolución a empleadores y afiliados por pagos en exceso	8.891	1.491	8.102	12.389	10.275

AL 30 DE SEPTIEMBRE DE 2016

	FONDO TIPO A M\$	FONDO TIPO B M\$	FONDO TIPO C M\$	FONDO TIPO D M\$	FONDO TIPO E M\$
Devolución a empleadores y afiliados por pagos en exceso	1.231	1.936	1.042	3.464	2.037

NOTA 17. COMISIONES DEVENGADAS

a) Modalidad en el cobro de comisiones

AL 30 DE SEPTIEMBRE DE 2017

Tipo de comisión	Comisión		Período de vigencia
	%	fija	
Por depósito de cotizaciones:			
Afiliados Dependientes			
Comisión AFP	1,48	0	01.01.2017 al 30.09.2017
Afiliados Independientes y Voluntario			
Comisión AFP	1,48	0	01.01.2017 al 30.09.2017
Seguro de Invalidez y Supervivencia	1,41	0	01.01.2017 al 30.09.2017
Total	2,89	0	01.01.2017 al 30.09.2017
Pensionados y Afiliados sin derecho al Seguro de Invalidez y Sobr	1,48	0	01.01.2017 al 30.09.2017
Por traspaso desde otras AFP	0,00	0	01.01.2017 al 30.09.2017
Por Acreditación de Aporte de Indemnización obligatorio y sustitutivo.	0,00	0	01.01.2017 al 30.09.2017
Retiros Programados y Renta Temporal			
Porcentual sobre la pensión	1,25	\$ 0	01.01.2017 al 30.09.2017
Cuenta 2 - Cuenta de Ahorro Voluntario			
Porcentaje anual por administración de saldo	0,95	\$ 0	01.01.2017 al 30.09.2017
APV - Ahorro Previsional Voluntario			
Porcentaje anual por saldo administrado	0,70	\$ 0	01.01.2017 al 30.09.2017
Fija por Transferencia APV y APVC			
Transferencia de Cotizaciones de Afiliado Voluntario			
Fija por transferencia de cotización Afiliado Voluntario	0,00	\$ 1.144	01.01.2017 al 30.09.2017
Transferencia de Cotizaciones de Afiliado Voluntario			
Fija por transferencia de cotización Afiliado Voluntario	0,00	\$ 1.144	01.01.2017 al 30.09.2017

AL 30 DE SEPTIEMBRE DE 2016

Tipo de comisión	Comisión		Período de vigencia
	%	fija	
Por depósito de cotizaciones:			
Afiliados Dependientes			
Comisión AFP	1,48	0	01.01.2016 al 30.09.2016
Afiliados Independientes y Voluntario			
Comisión AFP	1,48	0	01.01.2016 al 30.06.2016
Seguro de Invalidez y Supervivencia	1,15	0	01.01.2016 al 30.06.2016
Total	2,63	0	
Afiliados Independientes y Voluntario			
Comisión AFP	1,48	0	01.07.2016 al 30.09.2016
Seguro de Invalidez y Supervivencia	1,41	0	01.07.2016 al 30.09.2016
Total	2,89	0	
Pensionados y Afiliados sin derecho al Seguro de Invalidez y Supervivencia	0,00	0	01.01.2016 al 30.09.2016
Por traspaso desde otras AFP			
Por Acreditación de Aporte de Indemnización obligatorio y sustitutivo.	0,00	0	01.01.2016 al 30.09.2016
Retiros Programados y Renta Temporal			
Porcentual sobre la pensión	1,25	\$ 0	01.01.2016 al 30.09.2016
Cuenta 2 - Cuenta de Ahorro Voluntario			
Porcentaje anual por administración de saldo	0,95	\$ 0	01.01.2016 al 30.09.2016
APV - Ahorro Previsional Voluntario			
Porcentaje anual por saldo administrado	0,70	\$ 0	01.01.2016 al 30.09.2016
Fija por Transferencia APV y APVC	0,00	\$ 1.144	01.01.2016 al 30.09.2016
Transferencia de Cotizaciones de Afiliado Voluntario			
Fija por transferencia de cotización Afiliado Voluntario	0,00	\$ 1.144	01.01.2016 al 30.09.2016

b) Comisiones pagadas a la Administradora:

AL 30 DE SEPTIEMBRE DE 2017

Tipos de comisiones pagadas	FONDO TIPO A M\$	FONDO TIPO B M\$	FONDO TIPO C M\$	FONDO TIPO D M\$	FONDO TIPO E M\$
Comisión Fija pagada por:					
- Comisiones transferencia APV	0	0	130	0	0
1) Subtotal comisiones fijas pagadas	0	0	130	0	0
Comisiones Porcentuales pagadas por:					
- Depósito de cotizaciones	19.919.112	12.817.411	23.022.974	7.246.202	19.379.669
- Retiro programado y renta temporal	14.647	12.494	615.955	645.539	802.491
- Afiliado voluntario	112.394	68.202	109.131	22.124	49.502
- Aclaración de Rezagos	0	0	642.808	0	0
- Ahorro previsional colectivo	665	20	187	113	204
- Retiro de ahorro voluntario	496.633	165.550	878.526	383.374	898.422
- Ahorro previsional voluntario	1.272.434	492.424	1.399.315	486.503	1.346.428
2) Subtotal comisiones porcentuales pagadas	21.815.885	13.556.101	26.668.896	8.783.855	22.476.716
3) Subtotal comisiones pagadas a la Administradora	21.815.885	13.556.101	26.669.026	8.783.855	22.476.716
4) Comisiones reintegradas en el periodo (menos)	-26.608	-10.343	-35.707	-3.339	-14.553
5) Total	21.789.277	13.545.758	26.633.319	8.780.516	22.462.163

AL 30 DE SEPTIEMBRE DE 2016

Tipos de comisiones pagadas	FONDO TIPO A M\$	FONDO TIPO B M\$	FONDO TIPO C M\$	FONDO TIPO D M\$	FONDO TIPO E M\$
Comisión Fija pagada por:					
- Comisiones transferencia APV	0	0	189	0	0
1) Subtotal comisiones fijas pagadas	0	0	189	0	0
Comisiones Porcentuales pagadas por:					
- Depósito de cotizaciones	22.181.381	13.893.651	22.111.873	7.135.877	19.398.098
- Retiro programado y renta temporal	12.227	11.859	575.783	586.492	675.795
- Afiliado voluntario	155.778	96.763	136.364	22.809	61.777
- Aclaración de Rezagos	0	0	466.705	0	0
- Ahorro previsional colectivo	495	89	160	12	209
- Retiro de ahorro voluntario	541.237	162.828	795.221	377.337	956.062
- Ahorro previsional voluntario	1.240.970	458.269	1.270.572	481.259	1.344.463
2) Subtotal comisiones porcentuales pagadas	24.132.088	14.623.459	25.356.678	8.603.786	22.436.404
3) Subtotal comisiones pagadas a la Administradora	24.132.088	14.623.459	25.356.867	8.603.786	22.436.404
4) Comisiones reintegradas en el período (menos)	-16.206	-7.234	-18.102	-5.647	-16.447
5) Total	24.115.882	14.616.225	25.338.765	8.598.139	22.419.957

c) Comisiones Devengadas

Corresponde a aquellas comisiones devengadas autorizadas por las normas vigentes cuya liquidación se encuentra pendiente.

El saldo de esta cuenta a la fecha de cierre de los estados financieros era de:

AL 30 DE SEPTIEMBRE DE 2017

	FONDO TIPO A M\$	FONDO TIPO B M\$	FONDO TIPO C M\$	FONDO TIPO D M\$	FONDO TIPO E M\$
Comisiones Devengadas Administradora	12.492	8.784	94.625	5.501	9.860
Comisiones Devengadas otras Administradoras	0	0	0	0	0
Total	12.492	8.784	94.625	5.501	9.860

AL 30 DE SEPTIEMBRE DE 2016

	FONDO TIPO A M\$	FONDO TIPO B M\$	FONDO TIPO C M\$	FONDO TIPO D M\$	FONDO TIPO E M\$
Comisiones Devengadas Administradora	12.041	8.498	102.253	5.910	15.867
Comisiones Devengadas otras Administradoras	0	0	0	0	0
Total	12.041	8.498	102.253	5.910	15.867

NOTA 18. IMPUESTOS RETENIDOS

Esta cuenta registra las retenciones y traspasos a la Administradora de los fondos correspondientes a los impuestos que devenguen los retiros de ahorro voluntario, retiros de Ahorro previsional Voluntario Colectivo, retiros programados, rentas temporales, excedente de libre disposición y cotizaciones voluntarias.

AL 30 DE SEPTIEMBRE DE 2017

	FONDO TIPO A M\$	FONDO TIPO B M\$	FONDO TIPO C M\$	FONDO TIPO D M\$	FONDO TIPO E M\$
Retiro Ahorro voluntario	0	0	0	0	0
Retiro APV	0	0	0	0	0
Total	0	0	0	0	0

AL 30 DE SEPTIEMBRE DE 2016

	FONDO TIPO A M\$	FONDO TIPO B M\$	FONDO TIPO C M\$	FONDO TIPO D M\$	FONDO TIPO E M\$
Retiro Ahorro voluntario	0	0	0	0	0
Retiro APV	0	0	0	0	0
Total	0	0	0	0	0

NOTA 19. PROVISION, IMPUESTOS Y OTROS

Corresponde registrar los valores correspondientes a las obligaciones devengadas por los Fondos de Pensiones y toda otra provisión que autorice previamente esta Superintendencia de acuerdo a las normas vigentes.

AL 30 DE SEPTIEMBRE 2017

	FONDO TIPO A M\$	FONDO TIPO B M\$	FONDO TIPO C M\$	FONDO TIPO D M\$	FONDO TIPO E M\$
Impuesto Dividendos	2.109	25.346	0	421	33.127
Abono mal efectuado	33	0	0	0	0
Compra no realizada	0	0	0	0	1.319.182
Total	2.142	25.346	0	421	1.352.309

AL 30 DE SEPTIEMBRE 2016

	FONDO TIPO A M\$	FONDO TIPO B M\$	FONDO TIPO C M\$	FONDO TIPO D M\$	FONDO TIPO E M\$
Impuesto Dividendos	26.881	13.364	0	0	24.416
Total	26.881	13.364	0	0	24.416

NOTA 20. ENCAJE

Con el propósito de garantizar la rentabilidad mínima de los Fondos de Pensiones y en conformidad con lo establecido en el artículo 40 del D.L. N° 3.500, la Administradora deberá mantener un activo denominado "Encaje" equivalente al uno por ciento de cada Fondo de Pensiones, el cual se invertirá en cuotas del respectivo Fondo.

En el siguiente cuadro se presenta el número de cuotas representativas del encaje y el valor de estas al 30 de Septiembre 2017 y 2016.

AL 30 DE SEPTIEMBRE DE 2017

ENCAJE	FONDO TIPO A		FONDO TIPO B		FONDO TIPO C		FONDO TIPO D		FONDO TIPO E	
	M\$	CUOTAS	M\$	CUOTAS	M\$	CUOTAS	M\$	CUOTAS	M\$	CUOTAS
MANTENIDO	44.231.542	1.025.036,68	33.151.063	874.029,46	83.881.536	1.942.824,75	33.715.102	1.025.157,45	53.911.390	1.347.463,37
REQUERIDO	44.231.542	1.025.036,68	33.151.063	874.029,46	83.881.536	1.942.824,75	33.715.102	1.025.157,45	53.911.390	1.347.463,37
SUPERAVIT										
(DEFICIT)	0	0,00	0	0,00	0	0,00	0	0,00	0	0,00

AL 30 DE SEPTIEMBRE DE 2016

ENCAJE	FONDO TIPO A		FONDO TIPO B		FONDO TIPO C		FONDO TIPO D		FONDO TIPO E	
	M\$	CUOTAS	M\$	CUOTAS	M\$	CUOTAS	M\$	CUOTAS	M\$	CUOTAS
MANTENIDO	37.293.086	994.436,16	28.591.965	843.603,69	73.960.409	1.851.735,32	33.366.262	1.061.475,50	67.913.890	1.741.771,68
REQUERIDO	37.293.086	994.436,16	28.591.965	843.603,69	73.960.409	1.851.735,32	33.366.262	1.061.475,50	67.913.890	1.741.771,68
SUPERAVIT										

NOTA 21. CONSIGNACIONES DE EMPLEADORES ENVIADAS POR LOS TRIBUNALES

Representa el monto de los valores consignados por los empleadores y enviados por los Tribunales de Justicia, a raíz de fallos de primera instancia en juicios de cobranza de cotizaciones para los Fondos de Pensiones, los cuales deben quedar a la espera de que se resuelva una apelación interpuesta por los demandados, de acuerdo a lo dispuesto en el Artículo 8 de ley N° 17.322

El saldo de esta cuenta en el Fondo de Pensiones Tipo C al 30 de septiembre de 2017 y 2016 era de M\$0.

NOTA 22. PATRIMONIO DE LOS FONDOS DE PENSIONES

El patrimonio de los fondos de pensiones se encuentra dividido en dieciséis cuentas. A la fecha de cierre de los estados financieros, el patrimonio del fondo de pensiones presenta el siguiente desglose:

AI 30 DE SEPTIEMBRE DE 2017

Cuentas	FONDO TIPO A			FONDO TIPO B			FONDO TIPO C			FONDO TIPO D			FONDO TIPO E		
	CUOTAS	M \$	%	CUOTAS	M \$	%	CUOTAS	M \$	%	CUOTAS	M \$	%	CUOTAS	M \$	%
a) Cuentas de capitalización individual de cotizaciones obligatorias	95.663.631,32	4.127.998.803	90,93%	84.320.108,75	3.198.177.269	95,34%	181.800.488,92	7.849.243.812	93,49%	96.865.718,80	3.185.693.559	94,38%	120.570.253,07	4.823.960.693	92,56%
b) Cuentas de capitalización individual de afiliado voluntario	8.190,66	353.437	0,01%	6.390,05	242.368	0,01%	11.556,22	498.940	0,01%	15.202,09	499.962	0,01%	9.059,14	362.452	0,01%
c) Cuentas de capitalización individual de cotizaciones voluntarias	4.375.278,07	188.798.422	4,16%	1.962.665,04	74.441.919	2,22%	4.790.620,72	206.835.253	2,46%	2.272.883,46	74.749.976	2,21%	3.926.374,43	157.092.445	3,01%
d) Cuentas individuales de ahorro previsional voluntario colectivo	8.231,20	355.186	0,01%	2.223,07	84.319	0,00%	3.255,74	140.567	0,00%	783,85	25.779	0,00%	5.088,99	203.608	0,00%
e) Cuentas de capitalización individual de depósitos convenidos	2.745.163,26	118.457.040	2,61%	1.175.466,22	44.584.256	1,33%	3.693.965,11	159.487.100	1,90%	1.647.138,24	54.170.637	1,60%	2.701.223,42	108.074.714	2,07%
f) Cuentas de ahorro voluntario	2.027.421,08	87.485.617	1,93%	745.771,77	28.286.376	0,84%	3.449.291,57	148.923.310	1,77%	1.683.037,67	55.351.288	1,64%	2.424.194,16	96.990.900	1,86%
g) Cuentas de ahorro de indemnización	5.275,19	227.631	0,01%	6.749,79	256.013	0,01%	64.567,05	2.787.685	0,03%	3.540,36	116.435	0,00%	7.100,67	284.094	0,01%
h) Ahorro voluntarios destinados a otras entidades	0,00	0	0,00%	0,00	0	0,00%	0,02	1	0,00%	0,00	0	0,00%	0,00	0	0,00%
i) Recaudación en proceso de acreditación	0,00	0	0,00%	0,00	0	0,00%	7.087,18	305.989	0,00%	0,00	0	0,00%	0,00	0	0,00%
j) Rezagos de cotizaciones obligatorias y de afiliados voluntarios	0,00	0	0,00%	0,00	0	0,00%	54.892,70	2.369.995	0,03%	0,00	0	0,00%	0,00	0	0,00%
k) Rezagos de ahorros voluntarios	0,00	0	0,00%	0,00	0	0,00%	7.503,77	323.976	0,00%	0,00	0	0,00%	0,00	0	0,00%
l) Rezagos de cuentas de ahorro de indemnización	0,00	0	0,00%	0,00	0	0,00%	467,44	20.182	0,00%	0,00	0	0,00%	0,00	0	0,00%
m) Cambios en proceso hacia otros Fondos misma Administradora	0,00	0	0,00%	0,00	0	0,00%	0,00	0	0,00%	0,00	0	0,00%	0,00	0	0,00%
n) Traspasos en proceso hacia otras Administradoras	376.540,67	16.248.175	0,36%	219.764,61	8.335.452	0,25%	580.538,86	25.064.789	0,30%	142.988,11	4.702.554	0,14%	615.749,14	24.635.842	0,47%
ñ) Traspasos en proceso hacia el antiguo sistema previsional	0,00	0	0,00%	0,00	0	0,00%	0,00	0	0,00%	0,00	0	0,00%	0,00	0	0,00%
o) Rentabilidad no distribuida	0,00	0	0,00%	0,00	0	0,00%	0,00	0	0,00%	0,00	0	0,00%	0,00	0	0,00%
TOTAL PATRIMONIO	105.209.731,45	4.539.924.311	100%	88.439.139,30	3.354.407.972	100%	194.464.235,30	8.396.001.599	100%	102.631.292,58	3.375.310.190	100%	130.259.043,02	5.211.604.748	100%

AL 30 DE SEPTIEMBRE DE 2016

CUENTAS	FONDO TIPO A			FONDO TIPO B			FONDO TIPO C			FONDO TIPO D			FONDO TIPO E		
	CUOTAS	M \$	%	CUOTAS	M \$	%	CUOTAS	M \$	%	CUOTAS	M \$	%	CUOTAS	M \$	%
a) Cuentas de capitalización individual de cotizaciones obligatorias	88.952.140,47	3.335.860.183	91,09%	79.179.035,26	2.683.587.399	95,34%	174.649.183,88	6.975.723.753	94,03%	99.670.554,36	3.133.029.275	94,20%	160.430.696,84	6.255.396.224	91,86%
b) Cuentas de capitalización individual de afiliado voluntario	5.949,73	223.125	0,01%	5.243,07	177.702	0,01%	15.068,68	601.863	0,01%	9.185,47	288.735	0,01%	11.073,31	431.762	0,01%
c) Cuentas de capitalización individual de cotizaciones voluntarias	4.054.430,15	152.048.192	4,15%	1.745.243,89	59.150.942	2,10%	4.129.695,05	164.945.586	2,22%	2.394.713,88	75.275.077	2,26%	5.485.723,38	213.895.308	3,14%
d) Cuentas individuales de ahorro previsional voluntario colectivo	7.207,52	270.294	0,01%	1.919,38	65.053	0,00%	2.760,41	110.255	0,00%	647,58	20.356	0,00%	6.062,87	236.399	0,00%
e) Cuentas de capitalización individual de depósitos convenidos	2.418.220,43	90.687.478	2,48%	1.195.841,50	40.530.238	1,44%	3.419.319,17	136.572.215	1,84%	1.759.180,53	55.297.817	1,66%	3.646.903,48	142.197.389	2,09%
f) Cuentas de ahorro voluntario	1.723.584,89	64.637.435	1,76%	632.205,38	21.427.116	0,76%	2.743.786,08	109.590.513	1,48%	1.754.024,47	55.135.742	1,66%	4.127.442,38	160.934.210	2,36%
g) Cuentas de ahorro de indemnización	5.239,36	196.485	0,01%	7.119,01	241.282	0,01%	65.691,28	2.623.798	0,04%	4.335,79	136.291	0,00%	10.114,64	394.383	0,01%
h) Ahorro voluntarios destinados a otras entidades	0,00	0	0,00%	0,00	0	0,00%	34,46	1.376	0,00%	0,00	0	0,00%	0,00	0	0,00%
i) Recaudación en proceso de acreditación	0,00	0	0,00%	0,00	0	0,00%	7.495,07	299.363	0,00%	0,00	0	0,00%	0,00	0	0,00%
j) Rezagos de cotizaciones obligatorias y de afiliados voluntarios	0,00	0	0,00%	0,00	0	0,00%	59.998,84	2.396.435	0,03%	0,00	0	0,00%	0,00	0	0,00%
k) Rezagos de ahorros voluntarios	0,00	0	0,00%	0,00	0	0,00%	15.135,85	604.546	0,01%	0,00	0	0,00%	0,00	0	0,00%
l) Rezagos de cuentas de ahorro de indemnización	0,00	0	0,00%	0,00	0	0,00%	456,18	18.220	0,00%	0,00	0	0,00%	0,00	0	0,00%
m) Cambios en proceso hacia otros Fondos misma Administradora	0,00	0	0,00%	0,00	0	0,00%	0,00	0	0,00%	0,00	0	0,00%	0,00	0	0,00%
n) Traspasos en proceso hacia otras Administradoras	488.465,75	18.318.316	0,50%	286.130,49	9.697.721	0,34%	622.321,24	24.856.349	0,34%	214.621,92	6.746.393	0,20%	936.750,32	36.525.082	0,54%
ñ) Traspasos en proceso hacia el antiguo sistema previsional	0,00	0	0,00%	0,00	0	0,00%	0,00	0	0,00%	0,00	0	0,00%	0,00	0	0,00%
o) Rentabilidad no distribuida	0,00	0	0,00%	0,00	0	0,00%	0,00	0	0,00%	0,00	0	0,00%	0,00	0	0,00%
TOTAL PATRIMONIO	97.655.238,30	3.662.241.508	100%	83.052.737,98	2.814.877.453	100%	185.730.946,19	7.418.344.272	100%	105.807.264,00	3.325.929.686	100%	174.654.767,22	6.810.010.757	100%

El patrimonio de los fondos de pensiones se encuentra compuesto por las siguientes cuentas:

a) Cuentas de capitalización individual de cotizaciones obligatorias

Representa el saldo de todas las cuentas de capitalización individual de cotizaciones obligatorias de los trabajadores adscritos al respectivo Fondo, con sus valores expresados en pesos y el equivalente en cuotas.

Los montos anteriores incluyen fundamentalmente las cotizaciones previsionales obligatorias pagadas, incluyendo los intereses y reajustes cuando corresponda, las liquidaciones de Bonos de Reconocimiento y complemento de bonos recibidos desde las instituciones previsionales del antiguo régimen, o desde otras AFP, los pagos de Bonos de Reconocimiento transados en la Bolsa de Valores mediante oferta pública, transferencias de fondos de las cuentas de ahorro voluntario, los aportes adicionales y contribuciones enterados por la Administradora conforme a lo establecido en el artículo 53 y 54 del D.L. 3.500 y los aportes regularizadores por la Administradora a los Fondos de Pensiones.

Las liquidaciones de Bonos de Reconocimientos, cualquiera sea su tipo, de los complementos de Bonos y los pagos de Bonos de Reconocimiento transados en la Bolsa de Valores mediante oferta pública, corresponden a:

AL 30 DE SEPTIEMBRE DE 2017

BONOS	FONDO TIPO A		FONDO TIPO B		FONDO TIPO C		FONDO TIPO D		FONDO TIPO E	
	M\$	CUOTAS	M\$	CUOTAS	M\$	CUOTAS	M\$	CUOTAS	M\$	CUOTAS
Bonos de reconocimiento	18.789	451,03	3.892.235	106.415,41	14.331.484	340.116,99	19.370.161	596.813,49	22.763.243	571.183,13
Complementos bonos de reconocimiento	0	0,00	0	0,00	0	0,00	0	0,00	0	0,00
Bonos adicionales	0	0,00	0	0,00	0	0,00	0	0,00	0	0,00
Bonos Exonerados Ley N° 19.234 de fecha 23.08.93	0	0,00	0	0,00	12.815	311,74	12.398	387,31	27.822	707,26
Bonos Exonerados Ley N° 19.584 de fecha 31.08.98	0	0,00	28.369	758,56	23.079	540,29	70.245	2.140,33	64.779	1.626,08
Otros	0	0,00	0	0,00	0	0,00	0	0,00	0	0,00
Total Bonos	18.789	451,03	3.920.604	107.173,97	14.367.378	340.969,02	19.452.804	599.341,13	22.855.844	573.516,47

AL 30 DE SEPTIEMBRE DE 2016

BONOS	FONDO TIPO A		FONDO TIPO B		FONDO TIPO C		FONDO TIPO D		FONDO TIPO E	
	M\$	CUOTAS	M\$	CUOTAS	M\$	CUOTAS	M\$	CUOTAS	M\$	CUOTAS
Bonos de reconocimiento	53.627	1.494,28	4.878.006	214.315,49	17.741.669	462.212,96	22.598.536	746.493,29	26.257.043	686.929,66
Complementos bonos de reconocimiento	0	0,00	0	0,00	0	0,00	0	0,00	0	0,00
Bonos adicionales	0	0,00	0	0,00	0	0,00	0	0,00	0	0,00
Bonos Exonerados Ley N° 19.234 de fecha 23.08.93	0	0,00	0	0,00	1.629	43,96	0	0,00	6.006	154,48
Bonos Exonerados Ley N° 19.584 de fecha 31.08.98	0	0,00	8.598	265,85	37.230	956,57	108.742	3.574,64	92.894	2.442,24
Otros	0	0,00	282	8,28	72	1,94	0	0,00	0	0,00
Total Bonos	53.627	1.494,28	4.886.886	214.589,62	17.780.600	463.215,43	22.707.278	750.067,93	26.355.943	699.526,38

b) Cuentas de capitalización individual de afiliado voluntario

Representa el saldo de todas las cuentas de capitalización individual de afiliados voluntarios de propiedad de las personas que optaron por la Administradora y el respectivo Fondo, con sus valores expresados en pesos y en su equivalente a cuotas.

El monto de esta cuenta está compuesto por las cotizaciones voluntarias pagadas, incluyendo intereses y reajustes, cuando corresponda.

c) Cuentas de capitalización individual de cotizaciones voluntarias

Representa el saldo de todas las cuentas de capitalización individual de cotizaciones voluntarias de propiedad de los trabajadores que optaron por la Administradora y el respectivo Fondo, con sus valores expresados en pesos y su equivalente en cuotas.

El monto de esta cuenta está compuesto por las cotizaciones voluntarias pagadas, incluyendo intereses y reajustes, cuando corresponda.

d) Cuentas individuales de ahorro previsional voluntario colectivo

Representa el saldo de todas las cuentas individuales de ahorro previsional voluntario colectivo de propiedad de los trabajadores, con sus valores expresados en pesos y en su equivalente a cuotas.

El monto de esta cuenta está compuesto por los depósitos de ahorro previsional voluntario colectivo pagados, incluyendo intereses y reajustes, cuando corresponda.

e) Cuentas de capitalización individual de depósitos convenidos

Representa el saldo de todas las cuentas de capitalización individual de depósitos convenidos de los trabajadores que optaron por la Administradora y el respectivo Fondo, con sus valores expresados en pesos y su equivalente en cuotas.

El monto de esta cuenta está compuesto por los depósitos convenidos pagados, incluyendo intereses y reajustes, cuando corresponda.

f) Cuentas de ahorro voluntario

Representa el saldo de todas las cuentas de ahorro voluntario de los trabajadores adscritos al respectivo Fondo, con sus valores expresados en cuotas y su equivalente en pesos.

El monto de esta cuenta está compuesto por los depósitos de ahorro voluntario pagados, incluyendo intereses y reajustes, cuando corresponda.

g) Cuentas de ahorro de indemnización

Representa el saldo de todas las cuentas de ahorro de indemnización de los trabajadores adscritos al respectivo Fondo, con sus valores expresados en cuotas y su equivalente en pesos.

El monto de esta cuenta está compuesto por los depósitos de aportes de ahorro de indemnización pagados, incluyendo intereses y reajustes, cuando corresponda.

h) Ahorros voluntarios destinados a otras entidades

Representa el monto de los fondos que no han sido oportunamente transferidos a otras Administradoras o instituciones autorizadas, según corresponda, pagados por los trabajadores que optaron por algún plan de ahorro previsional voluntario.

El monto de esta cuenta está compuesto por las cotizaciones voluntarias, depósitos convenidos y depósitos de ahorro previsional voluntario pagados, incluyendo intereses y reajustes, cuando corresponda.

i) Recaudación en proceso de acreditación

Corresponde a la recaudación destinada al patrimonio del respectivo Fondo, respaldada con su documentación, pendiente de ser acreditada en las restantes cuentas de los respectivos patrimonios.

j) Rezagos de cotizaciones obligatorias y de afiliados voluntarios

Representa el monto de los fondos que no han sido oportunamente imputado a las cuentas "Cuentas de capitalización individual de cotizaciones obligatorias", "Cuentas de capitalización individual de afiliado voluntario", "Cuentas de capitalización individual de cotizaciones voluntarias", "Cuentas individual de ahorro previsional voluntario colectivo" y/o a la "Cuenta de capitalización individual de depósitos convenidos".

k) Rezagos de cuentas de ahorros voluntarios

Representa el monto de los fondos que no han sido oportunamente imputados a las cuentas de capitalización individual de cotizaciones voluntarias, Cuentas de capitalización individual de depósitos convenidos, Cuentas de ahorro voluntario, Cuentas individuales de ahorro previsional voluntario colectivo y/o Ahorros voluntarios destinados a otras entidades.

l) Rezagos de cuentas de ahorro de indemnización

Representa el monto de los fondos que no han sido oportunamente imputados a las cuentas de ahorro de indemnización.

m) Cambios en proceso a otros Fondos de la misma Administradora

Representa el monto de los saldos de las cuentas que se cambian y que corresponde compensar o pagar a otros Fondos de la misma Administradora.

n) Traspasos en proceso a otras Administradoras

Representa el monto de los traspasos que corresponde canjear o pagar a otras Administradoras, por haber sido incluidos en los listados de aceptación definitiva y no haber sido objeto de ulterior exclusión o rechazo.

ñ) Traspasos en proceso al antiguo sistema previsional

Representa el monto de los fondos que aún no se han traspasado a la cuenta "Transferencias al antiguo sistema previsional"

o) Rentabilidad no distribuida

Registrar sólo en pesos, la proporción de la rentabilidad nominal diaria que generan las inversiones de los Fondos de Pensiones, para su distribución en las restantes cuentas del patrimonio.

NOTA 23. COTIZACIONES IMPAGAS

Los totales de cotizaciones impagas mostrados en las cuentas de orden del Fondo de Pensiones C, corresponden a cotizaciones morosas, que se detallan como sigue:

	2017 M\$	2016 M\$
Cotizaciones impagas declaradas	260.649.495	199.994.424
Cotizaciones impagas declaradas automáticas	2.509.489	1.515.963
Cotizaciones impagas originadas por descuadraturas de planillas	50.981.808	37.310.508
TOTAL	314.140.792	238.820.895

a) Cotizaciones impagas declaradas

Corresponde al valor actualizado, con los correspondientes reajustes e intereses que señala la ley, de aquellas cotizaciones para los Fondos de Pensiones que no han sido pagados dentro del plazo establecido en el artículo 19 del D.L. N° 3.500 del año 1980, y por las cuales el empleador ha efectuado la correspondiente declaración de cotizaciones.

b) Cotizaciones impagas declaradas automáticas

Corresponde al valor actualizado con los correspondientes reajustes e intereses que señala la ley, de aquellas cotizaciones, depósitos y aportes que se encuentran impagas, que no han sido declaradas por los empleadores o que su reconocimiento se produjo con posterioridad al plazo establecido en el inciso primero del artículo 19 del D.L. N°3.500, de 1980.

c) Cotizaciones impagas originadas por descuadraturas de planillas

Corresponde al valor de aquellas cotizaciones para el Fondo de Pensiones superiores a 0,15 U.F. que resulten impagas, como consecuencia de diferencias deudoras para el empleador entre la planilla de resumen de cotizaciones y las planillas de detalle.

d) Gestión histórica de cobranza

Al 30 de septiembre de 2017 se han emitido históricamente 450.310 resoluciones e iniciado un total de 294.991 juicios, recuperándose un monto nominal de M\$ 63.391.453 y manteniéndose pendiente de recuperar M\$ 37.191.393 nominales, que actualizados ascienden a un total de M\$ 327.373.274.

NOTA 24. VALOR DE LA CUOTA

	FONDO TIPO A M\$	FONDO TIPO B M\$	FONDO TIPO C M\$	FONDO TIPO D M\$	FONDO TIPO E M\$
Valor cuota al 30.09.17	43.151,18	37.929,00	43.175,04	32.887,73	40.009,54
Valor cuota al 30.09.16 Histórico	37.501,74	33.892,65	39.941,35	31.433,85	38.991,27
Valor cuota al 30.09.16 Actualizado	38.120,22	34.451,61	40.600,06	31.952,26	39.634,31

NOTA 25. CHEQUES PROTESTADOS DE COTIZACIONES PARA LOS FONDOS DE PENSIONES

Durante los ejercicios 2017 y 2016, se protestaron 159 cheques por un total M\$ 803.002 y 139 cheques por un total de M\$ 405.082.- respectivamente.

Al 30 de septiembre de 2017 y 2016, se encuentran pendientes por regularizar 2.403 y 2.306 cheques por M\$ 1.199.910 y M\$ 1.045.677.- respectivamente, cuyo detalle se indica a continuación:

	2017		2016	
	N°	M\$	N°	M\$
Saldo inicial de cheques protestados	2.340	1.160.080	2.268	997.465
Cheques protestados en el Ejercicio	159	803.002	139	405.082
Cheques regularizados	-96	763.173	-101	-356.870
SALDO FINAL DE CHEQUES PROTESTADOS	2.403	1.199.910	2.306	1.045.677

NOTA 26. ESTADO DE VARIACION PATRIMONIAL

PERIODO COMPRENDIDO ENTRE EL 01 DE ENERO Y EL 30 DE SEPTIEMBRE DE 2017

FONDO DE PENSIONES TIPO A					
Código	Item	N°	Concepto	Cuotas	M\$
30.470	Otros Aumentos	1	AJUSTE SOLO CUOTAS	565,51	0
		2	APORTE AFC-TRAB JOVEN	31.667,67	1.329.651
		3	APORTE REGULARIZADO	92,77	3.849
		4	DEVOLUCION DE COMISIONES	633,98	26.609
		5	REINTEGRO RET AHORRO	146,22	5.927
		6	REINTEGRO DEV PAG EXC.RND	502,12	22.734
		7	TRASPASO CHILE PERU-MOV AJUSTE	101,72	3.931
		8	TRASPASO ING APV	246.333,24	10.092.469
		9	VARIACION CTE CTE EXT-NAC	0,00	1.199.197
		10	RENTB VENCIMIENTO BRP	0,00	107.177
		11	CONVERSION MONEDA EXT	0,00	684.514
		12	COMPENSACION ECONOMICA	968,41	41.608
		13	INT. GANADADOS- APORTE RENTAB	0,00	13.085
		14	RENTAB COMPRA DOLARES	0,00	522.714
		15	VARIACION VALORES X DEP.EXT	0,00	14.706
		16	VARIACION PROV IMPTO Y OTROS	0,00	50.405
		17	DEP DIV NACIONAL Y EXTRANJERO	0,00	60.203
		18	RENTAB. X CANJE ACCC	0,00	38.584
		19	IMPTO 4%- RENT ACC LIBERADAS	0,00	263.220
		20	RENT X VTA DOLARES -IMPTO DIVID EXT	0,00	741.897
			TOTAL	281.011,64	15.222.480
30.650	Otras Disminuciones	1	AJUSTE SOLO CUOTAS	622,37	0
		2	COMPENSACION ECONOMOM	5.721,67	235.417
		3	DESAFILIACIONES	6.913,27	285.289
		4	DEVOLUCION TECNICO	6.105,72	249.525
		5	IMPTO TECNICO EXT-IMPTO ELD	2.527,12	103.402
		6	RETENCION POR BONIF	3.700,47	153.200
		7	TRASPASO CHILE-PERU	3.040,65	117.958
		8	VARIACION CTE CTE EXT-NAC	0,00	1.623.452
		9	CONVERSION MONEDA EXT	0,00	738.220
		10	DEVOL PAG EXC DESDE RENT	0,00	2.297
		11	RENTAB COMPRA DOLARES	0,00	520.997
		12	VARIACION VALORES X DEP.EXT	0,00	20.772
		13	VARIAC.PROV IMPTO Y OTROS- IMPTO DIV EXT	0,00	3.334.191
		14	RENT X CORTE CUPON-RND TRASP CTAS	0,00	1.595
		15	RENT X VTA DOLARES	0,00	417.840
		16	MOV AJUSTE S/DICT	2.870,38	122.541
		17	RENT X DIVID NAC Y EXT	0,00	728.288
		18	RENT X INST EXTRANJ	0,00	13.800
		19	RENT X ACC LIBERADAS	0,00	1.018.060
			TOTAL	31.501,65	9.686.844

FONDO DE PENSIONES TIPO B					
Código	Item	N°	Concepto	Cuotas	M\$
30.470	Otros Aumentos	1	AJUSTE SOLO CUOTA	136,45	0
		2	APORT.REGUL- DEVOL COMISIONES	317,07	11.365
		3	REINT RET AHORRO-PAG EXC	245,19	12.446
		4	TRASPASO AFC	2.870,33	103.865
		5	TRASPASO CHILE-PERU	1.899,90	67.138
		6	TRASPASO ING APV	59.898,04	2.185.119
		7	SUB.TRAB JOVEN -INDEPENDIENTE	35.785,63	1.320.796
		8	RENT X VCTO BRP	30,94	114.830
		9	RENT X CONVERSION	0,00	227.418
		10	INT GANADOS- APORT RENTAB-PREG ANT	0,00	50.174
		11	RENT X COMPRA US\$-V X D EXT	0,00	220.633
		12	RENT X VTA DOLARES-PROV IMPTO	0,00	435.537
		13	VARIACION BBH STD DOLAR-EURO	0,00	879.516
		14	RENT X DIVID-NAC Y EXT	0,00	66.831
		15	IMPTO DIVID EXT	0,00	8.694
		16	COMPENS. ECONOMICA	306,41	11.200
		17	RENT X CHILE-PERU- C/C- DEV IMPTO	0,00	391.523
		18	RENT.ACCIONES LIB./ IMPTO 4%	0,00	165.215
		19	MOV AJUSTE S/DICT	2.463,00	113.674
			TOTAL	103.952,96	6.385.974
30.650	Otras Disminuciones	1	AJUSTE SOLO CUOTA	180,01	0
		2	COMPENSACION ECONOMOM	1.502,80	52.940
		3	DESAFILIACIONES	46.972,32	1.736.723
		4	DEV TEC EXTR	10.551,24	370.070
		5	IMPTO DEV TEC EXTR	977,61	35.330
		6	RETENCION POR BONIF	1.066,17	39.376
		7	SALUD AFIL INDEPEND	62,03	2.139
		8	RENT X CONVERSION	0,00	610.372
		9	DEVOL PAG EXC RND	0,00	2.718
		10	RENT X COMPRA US\$-V X D EXT	0,00	247.165
		11	RENT X VTA DOLARES-PROV IMPTO	0,00	660.164
		12	RENT X DIF DEBATES/C/C	0,00	564.488
		13	VARIACION BBH, STD DOLAR EURO	0,00	1.038.069
		14	RENT X DIVID NACIONAL	0,00	673.301
		15	IMPTO DIVID EXTRANJERO	0,00	1.560.295
		16	TRASPASO CHILE-PERU	4.376,90	156.247
		17	MOV AJUSTE S/DICT	0,72	452
		18	RECUPERACION DE APORTE	0,31	11
			TOTAL	65.690,11	7.749.860

FONDO DE PENSIONES TIPO C

Código	Item	N°	Concepto	Cuotas	M\$
30.470	Otros Aumentos	1	AJUSTE S/DICTAMEN	3.006,83	129.659
		2	AJUSTE SOLO CUOTAS	943,14	0
		3	APORTE REGULARIZADO	955,57	40.879
		4	COMPENSACION ECONOM	2.808,98	118.799
		5	DEVOLUCION DE COMIS	853,06	35.635
		6	PATR. SUB.TRAB.JOVEN; TRASP AFC	204.886,64	8.716.851
		7	REINTEGRO PAGO EN E	533,43	33.799
		8	REINTEGRO RET AHORR	570,27	23.770
		9	TRASPASO CANJE 1317	365.891,75	15.352.197
		10	TRASPASO SALDO APV	1.168.340,44	48.987.799
		11	TRASPASO CHILE-PERU	4.443,92	184.492
		12	VARIACION GTA CTE EXT-NAC	0,00	1.411.406
		13	INTERES GANADOS- IMPTO 4%-DEV IMPTO-INT.GTIA	0,00	1.442.192
		14	RENT X C/C-VTA INST-REBATES-DIVID NAC	0,00	137.767
		15	VARIACION VALORES X DEP.EXT- ACC MANT-GTIA	0,00	54.572
		16	RENT X COMPRA DOLARES	0,00	929.858
		17	RENT X ABONO MAL EFECT-RND FINAN	0,00	8.571
		18	RENT X CONVERSION	0,00	616.469
		19	RENT X VCTO BRP	0,00	812.315
		20	RENT X VENTA DOLARES-PROV IMPTO	0,00	630.521
			TOTAL	1.753.232,03	79.667.551
30.650	Otras Disminuciones	1	AJUSTE SOLO CUOTA	893,49	0
		2	COMPENSACION ECONOM	2.962,79	122.892
		3	DESAFILIACIONES	73.169,25	3.086.453
		4	DEV TEC EXTR	2.904,21	119.343
		5	IMPTO DEV TEC EXTR- IMPTO ELD	1.237,40	50.818
		6	RETENCION POR BONIF	4.023,07	169.977
		7	SALUD AFIL INDEPEND	35.794,57	1.527.345
		8	CANCELA SUB TRAB-AFC-BONO X HIJO-BONIF	110.360,62	4.687.583
		9	BONIFICACION FISCAL	51.838,15	2.080.220
		10	ELIM REZ X PAG DIRECTO	365.919,30	15.422.350
		11	ELIM REZ X DEV PAG EXC-PAG EXC RDN	3.413,52	138.207
		12	TRASPASO CHILE-PERU	2.163,77	114.330
		13	RENT X DIF REBATES;C/C;DIVID EXT	0,00	350.946
		14	VARIACION BBH, STD DOLAR EURO	74.623,98	4.316.700
		15	TRASPASO ING APV	705.638,07	29.943.262
		16	CONVERSION MONEDA EXT	0,00	965.932
		17	IMPTO DIVID EXTRANJERO	0,00	4.319.925
		18	RENT X COMPRA US\$-V X D EXT	3,51	1.486.784
		19	RENT X VENTA DOLARES-PROV IMPTO	0,00	1.666.225
		20	MOV AJUSTE S/DICT /APORT REGULA	3.817,71	125.956
			TOTAL	1.438.763,41	70.695.248

FONDO DE PENSIONES TIPO D

Código	Item	N°	Concepto	Cuotas	M\$
30.470	Otros Aumentos	1	AJUSTE SOLO CUOTAS	147,23	0
		2	APORTE AFC	1.738,64	56.375
		3	APORTE REGULARIZADO	300,32	9.543
		4	COMPENSACION ECONOM	586,64	18.991
		5	DEVOLUCION DE COMIS	102,33	3.330
		6	REINTEGRO RET AHORRO	250,42	8.218
		7	REINTEGRO PAGO EXCESOS-RND	228,30	9.112
		8	SUB- TRABAJADOR JOV	6.617,56	217.621
		9	TRASPASO INGRESO AP	181.469,43	5.875.084
		10	BONO X HIJO	33.755,27	1.097.022
		11	RENTB VENCIMEINTO BRP	0,00	1.633.850
		12	CONVERSION MONEDA EXT	0,00	307.714
		13	INT. GANADADOS- APORTE RENTAB-INT.GTIA	0,00	11.085
		14	MOV AJUSTE S/DICT	339,63	11.144
		15	RENT.ACC LIBERADAS -IMPTO 4%- VX D EXT- GTIA	0,00	1.055.446
		16	RENTAB COMPRA DOLARES	0,00	514.985
		17	VARIACION MONEDA EXTR.	0,00	1.023.356
		18	VARIACION PROV IMPTO Y OTROS	0,00	14.720
		19	DEP DIVIEDNO NACIONAL	0,00	5.843
		20	RENT X VTA DOLARES-IMPTO DIV EXT	0,00	223.378
			TOTAL	225.636,77	12.096.817
30.650	Otras Disminuciones	1	AJUSTE SOLO CUOTAS	371,26	0
		2	BONIFICACION FISCAL	7,47	238
		3	COMPENSACION ECONOM	1.704,74	55.588
		4	DESAFILIACIONES	109.430,15	3.581.442
		5	RECUP. DE APORTE ADM	28,89	910
		6	RETENCION POR BONIF	1.329,08	43.255
		7	TRASPASO CHILE-PERU	2.016,31	49.890
		8	SALUD AFILIADO INDE	4,58	165
		9	DEVOLUCION TECNICO	270,03	8.744
		10	MOVIMIENTO SEG EN DI	1.008,12	33.155
		11	CONVERSION MONEDA EXT	0,00	550.252
		12	VARIACION MONEDA EXTRANJ	0,00	1.008.987
		13	VARIACION PROV IMPTO Y OTROS	0,00	112.937
		14	RENT X CORTE C-RND TRASP CTAS-REBATES	0,00	9.870
		15	RENTAB COMPRA DOLARES- VXD EXT	0,00	959.930
		16	RENT X VTA DOLARES	0,00	372.710
		17	RENT X CORTE CUPON-RND TRASP CTAS- CRIAS LIB	0,00	314.345
		18	IMPTO DIVID EXTRANJERO	0,00	429.813
			DEVOL PAG EXC DESDE RENT	0,00	312
			IMPTO DEV TEC EXT.IMPTO ELD	55,00	1.794
			TOTAL	116.226,63	7.634.337

FONDO DE PENSIONES TIPO E					
Código	Item	N°	Concepto	Cuotas	M\$
30.470	Otros Aumentos	1	AJUSTE SOLO CUOTA	395,75	0
		2	APORT.REGUL- DEVOL COMISIONES	759,00	30.067
		3	MOV AJUSTE S/DICT	136,67	5.506
		4	REINT RET AHORRO-PAG EXC	1.142,70	50.828
		5	TRASPASO AFC	3.795,36	151.134
		6	TRASPASO ING APV	359.323,03	14.316.146
		7	SUB.TRAB JOVEN -INDEPENDIENTE	47.983,36	1.920.915
		8	RENT X VCTO BRP	0,00	137.328
		9	RENT X CONVERSION	0,00	423.089
		10	INT.GANADOS- APORT RENTAB-PREG ANT	0,00	9.578
		11	RENT X COMPRA US\$-V X D EXT	0,00	349.594
		12	RENT X VTA DOLARES-PROV IMPTO	0,00	1.202.110
		13	VARIACION BBH STD DOLAR-EURO	0,00	1.034.302
		14	RENT X DIVID-NAC Y EXT	0,00	266
		15	RENT.ACCIONES LIB- IMPTO 4%	0,00	1.314.907
		16	COMPENS. ECONOMICA	2.987,90	119.508
		17	RENT X CHILE-PERU- CORTE CUPON	0,00	900
		18	RENT.ACCIONES LIBERADAS	0,00	386.612
			TOTAL	416.523,77	21.452.790
30.650	Otras Disminuciones	1	AJUSTE SOLO CUOTA	1.008,92	0
		2	COMPENSACION ECONOMOM	6.859,91	275.518
		3	DESAFILIACIONES	156.291,69	6.252.672
		4	DEV TEC EXTR	2.235,62	89.067
		5	IMPTO DEV TEC EXTR-IMPTO EXC L/DIS	1.043,12	41.192
		6	RETENCION POR BONIF	5.461,55	217.597
		7	SALUD AFIL INDEPEND	72,77	2.902
		8	MOV AJUSTE S/DICT	825,34	18.283
		9	RENT X CONVERSION	0,00	408.996
		10	DEVOL PAG EXC RND	0,00	1.045
		11	RENT X COMPRA US\$-V X D EXT	0,00	1.244.940
		12	RENT X VTA DOLARES-PROV IMPTO	0,00	641.971
		13	RENT X DIF REBATES:C/C	0,00	480.891
		14	VARIACION BBH, STD DOLAR EURO	0,00	1.502.090
		15	IMPTO DIVID EXTRANJERO	0,00	563.587
		16	TRASPASO CHILE-PERU	428,18	17.261
		17	RENT X DIVID NACIONAL;DIF DEP.4%	0,00	210
			TOTAL	174.227,10	11.758.222

PERIODO COMPRENDIDO ENTRE EL 01 DE ENERO Y EL 30 DE SEPTIEMBRE DE 2016

FONDO DE PENSIONES TIPO A					
Código	Item	N°	Concepto	Cuotas	M\$
30.470	Otros Aumentos	1	AJUSTE SOLO CUOTA	572,70	0
		2	APORT.REGUL- DEVOL COMISIONES	2.569,01	91.829
		3	MOV AJUSTE S/DICT	3.971,47	139.869
		4	REINT RET AHORRO-PAG EXC	602,73	61.483
		5	TRASPASO AFC	4.934,39	178.572
		6	TRASPASO CHILE-PERU	2.706,41	98.426
		7	TRASPASO ING APV	221.509,86	7.956.194
		8	SUB.TRAB JOVEN -INDEPENDIENTE	35.581,89	1.296.560
		9	RENT X VCTO BRP	0,00	233.504
		10	RENT X CONVERSION	0,00	649.361
		11	INT.GANADOS- APORT RENTAB-PREG ANT	0,00	12.370
		12	RENT X COMPRA US\$-V X D EXT	0,00	789.181
		13	RENT X VTA DOLARES-PROV IMPTO	0,00	1.240.656
		14	VARIACION BBH STD DOLAR-EURO	0,00	3.123.110
		15	RENT X DIVID-NAC Y EXT	0,00	123.917
		16	IMPTO DIVID EXT	0,00	26.225
		17	COMPENS. ECONOMICA	393,70	14.309
		18	RENT X CHILE-PERU- CORTE CUPON	0,00	0
		19	RENT.ACCIONES LIBERADAS	0,00	581.860
		20	BONIFICACION FISCAL	9.618,33	368.394
			TOTAL	282.460,49	16.985.820
30.650	Otras Disminuciones	1	AJUSTE SOLO CUOTA	3.029,09	0
		2	COMPENSACION ECONOMOM	3.931,18	141.836
		3	DESAFILIACIONES	10.000,75	358.668
		4	DEV TEC EXTR	1.909,21	68.717
		5	IMPTO DEV TEC EXTR	751,75	27.139
		6	RETENCION POR BONIF	2.373,02	85.752
		7	SALUD AFIL INDEPEND	2,27	81
		8	MOV AJUSTE S/DICT	0,57	24
		9	RENT X CONVERSION	0,00	1.337.684
		10	DEVOL PAG EXC RND	0,00	13.179
		11	RENT X COMPRA US\$-V X D EXT	0,00	1.431.330
		12	RENT X VTA DOLARES-PROV IMPTO	0,00	5.233.501
		13	RENT X DIF REBATES:C/C	0,00	3
		14	VARIACION BBH, STD DOLAR EURO	0,00	3.409.119
		15	RENT X DIVID NACIONAL	0,00	5.031
		16	RECUPERACION DE APORTE	8,47	302
		17	IMPTO DIVID EXTRANJERO	0,00	3.883.933
		18	TRASPASO CHILE-PERU	1.358,74	49.147
		19	EXCEDENTE L.DISPO.	24,91	839
20	RENT.ACCIONES LIBERADAS	0,00	1.037		
			TOTAL	23.389,96	16.047.322

FONDO DE PENSIONES TIPO B

Código	Item	N°	Concepto	Cuotas	M\$
30.470	Otros Aumentos	1	AJUSTE RENTABILIDAD	0,10	0
		2	AJUSTE SOLO CUOTAS	132,35	0
		3	DEVOLUCION DE COMIS-APORT REG.	1.216,14	39.186
		4	DIFERENCIA DIVIDEND	0,00	88.459
		5	DIFERENCIA VCTO BRP	0,00	412.812
		6	REINTEGRO PAGO EN E	16,66	21.378
		7	REINTEGRO RET AHORROS	409,66	13.322
		8	RENTAB. FDO MUTUOS	130,68	4.286
		9	RENTAB. POR CONVERS/COMP INVE	0,00	960.602
		10	RETENCION CORTE CUP/INT GANADOS	0,00	11.608
		11	SUB TRAB JOVEN E INDEP-AFC	28.893,41	948.797
		12	TRASPASO BONO X HIJ	44,08	1.473
		13	TRASP CHILE-PERU Y COM. ECONOC	3.413,19	111.973
		14	TRASPASO SALDO APV	120.808,67	3.941.589
		15	VALORIZACION COMPRA	0,00	239.108
		16	VARIACION STD DOLAR EURO, BBH	0,00	2.896.130
		17	VALORIZACION PROVIS	0,00	27.934
		18	VALORIZACION VXD EX	0,00	54.114
		19	MOV AJUSTE S/DICT	5.245,54	177.957
		20	RENT VENTA USD; DEV IMPTO EXT	0,00	355.221
			TOTAL	160.310,48	10.305.949
30.650	Otras Disminuciones	1	AJUSTE RENTABILIDAD	0,00	98
		2	AJUSTE SOLO CUOTAS	1.554,67	0
		3	COMPENSACION ECONOM	4.152,00	135.648
		4	DESAFILIACIONES	32.243,81	1.058.757
		5	DEV FONDOS TECNICO	4.071,68	132.543
		6	IMPTO DEVOLUCION TE	1.617,12	52.644
		7	RENTABILIDAD CONVER	0,00	772.651
		8	RETENCION POR BONIF	2.646,90	87.319
		9	VALORIZACION COMPRA	0,00	307.980
		10	VALORIZ. STD DOLAR- BBH	0,00	3.776.259
		11	VALORIZACION PROVIS	0,00	22.471
		12	VALORIZACION VENTA	0,00	1.135.170
		13	VALORIZACION VXD EX	0,00	62.612
		14	MOV AJUSTE S/DICT	0,61	3.218
		15	IMPTO DIVID EXT	0,00	1.561.916
		16	IMPTO EXCEDENTE LIB	8,83	278
		17	TRASPASO CHILE-PERU	538,94	18.311
		18	DEVOL PAG EXC RND	0,00	9.949
		19	REVERSA DIVID CFIV -RENT DIV EXT	0,00	169.188
					TOTAL

FONDO DE PENSIONES TIPO C

Código	Item	N°	Concepto	Cuotas	M\$
30.470	Otros Aumentos	1	AJUSTE SOLO CUOTA	863,49	0
		2	APORT.REGUL- DEVOL COMISIONES	7.910,37	302.922
		3	MOV AJUSTE S/DICT	1.215,69	216.448
		4	REINT RET AHORRO-PAG EXC	685,57	55.887
		5	TRASPASO CANJE 1317-1321	471.132,65	18.138.022
		6	TRASPASO CHILE-PERU	8.365,45	310.307
		7	TRASPASO ING APV	1.327.328,46	50.797.375
		8	COMPENSACION ECONOMICA	3.921,78	149.635
		9	RENT X VCTO BRP	0,00	2.134.100
		10	RENT X CONVERSION	0,00	1.101.461
		11	INT.GANADOS- APORT RENTAB-PREG ANT	0,00	36.288
		12	RENT X COMPRA USS-V X D EXT-ACC MANT	0,00	2.087.563
		13	RENT X VTA DOLARES-PROV IMPTO	0,00	402.977
		14	VARIACION BBH STD DOLAR-EURO	0,00	3.961.265
		15	RENT X DIVID-NAC Y EXT	0,00	34.719
		16	IMPTO DIVID EXT	0,00	409.922
		17	RENT X ABONO MAL EFFECT	0,00	2.954
		18	RENT COMPENS INVESTEG- C/CUPON	0,00	156.508
		19	PATRIMONIZA SUB ESTATALES (TRAB.JOVEN.AFC;BC)	54.887,07	2.174.654
			TOTAL	1.876.310,53	82.473.007
30.650	Otras Disminuciones	1	AJUSTE SOLO CUOTA	947,51	0
		2	COMPENSACION ECONOM	9.385,79	358.051
		3	DESAFILIACIONES	64.580,59	2.510.525
		4	DEV TEC EXTR	2.498,95	96.055
		5	IMPTO DEV TEC EXTR- IMPTO ELD	1.238,13	47.525
		6	RETENCION POR BONIF	1.949,49	74.985
		7	SALUD AFIL INDEPEND	9,86	304
		8	CANCELA SUB TRAB-AFC-BONO X HIJO-BONIF	156.713,79	6.104.101
		9	BONIFICACION FISCAL	192,76	7.299
		10	ELIM REZ X PAG DIRECTO	381.811,70	14.737.187
		11	ELIM REZ X DEV PAG EXC-PAG EXC RDN	1.187,03	56.746
		12	TRASPASO CHILE-PERU	6.166,82	239.057
		13	RENT X DIF REBATES;C/C;DIVID EXT	0,00	6.452
		14	VARIACION BBH, STD DOLAR EURO	0,00	3.833.524
		15	TRASPASO ING APV	966.963,96	37.201.693
		16	CONVERSION MONEDA EXT	0,00	1.469.508
		17	IMPTO DIVID EXTRANJERO	0,00	1.580.710
		18	RENT X COMPRA USS-V X D EXT	0,00	916.864
		19	RENT X VENTA DOLARES-PROV IMPTO	0,00	1.692.464
20	MOV AJUSTE S/DICT /APORT REGULA	1.152,20	48.847		
			TOTAL	1.594.798,58	70.981.897

FONDO DE PENSIONES TIPO D

Código	Item	N°	Concepto	Cuotas	M\$
30.470	Otras Aumentos	1	AJUSTE RENTABILIDAD	0,02	154.931
		2	AJUSTE SOLO CUOTAS	155,57	0
		3	APORTE REGULARIZADO	2.492,30	74.982
		4	COMPENSACION ECONOMOM	2.114,61	62.569
		5	DEVOLUCION DE COMIS	193,10	5.765
		6	DIFERENCIA VCTO BRP	0,00	1.595.626
		7	REINTEGRO PAGO EN E	2.950,34	98.862
		8	REINTEGRO RETIRO AHORRO	107,12	3.211
		9	RENT X COMPRA DOLAR	0,00	396.002
		10	RENT X DEP C/C Y DIVD	0,00	23.197
		11	RENTABILIDAD CONVER	0,00	499.041
		12	TRASPASO CHILE-PERU	216,81	6.548
		13	SUB TRAB JOVEN E INDEP	5.516,62	167.742
		14	TRASPASO BONO X HIJO-AFC	28.777,03	868.331
		15	TRASPASO INGRESO AP	239.239,00	7.248.549
		16	VALORIZACION MONEDA EXT	0,00	2.574.184
		17	VALORIZ. PROVIS Y VTA DOLAR	0,00	718.927
		18	VALORIZACION VXD EX	1,59	17.370
		19	MOV SEGUN DICT/DIV NAC.-ACC MANTENIDAS	253,12	55.009
			REV IMPTO DIVD EXT-ELD	9,63	1.257
			TOTAL	282.026,86	14.572.103
30.650	Otras Disminuciones	1	AJUSTE RENTABILIDAD	0,00	893
		2	AJUSTE SOLO CUOTAS	653,90	0
		3	COMPENSACION ECONOMOM	1.064,52	31.500
		4	DESAFILIACIONES	93.091,66	2.832.481
		5	DEVOL TEC EXT-PAG EXC RND	650,63	21.106
		6	DEVOLUCION PAGO EN	0,00	2.896
		7	IMPTO DEVOLUCION TE	357,22	10.909
		8	IMPTO EXCEDENTE LIB	79,49	2.408
		9	MOV S/DICT- CHILE-PERU	1.809,55	55.897
		10	RENT X COMPRA DOLAR	0,00	674.062
		11	RENTABILIDAD CONVER	0,00	503.718
		12	RETENCION POR BONIF	791,02	23.939
		13	REV. BONO REC/APORT AD	366,52	11.760
		14	VALORIZACION CUENTA	0,00	4.238.719
		15	VALORIZACION PROVIS	0,00	52.160
		16	VALORIZACION VXD EX	0,00	19.118
		17	IMPTO DIVD EXT-RENT X DIV	0,00	189.509
		18	RENT X VENTA DOLAR	0,00	218.980
		19	REV DIVD CFIV/C.C/REBATES	0,00	915
		20	SALUD AFIL INDEP	4,25	132
			TOTAL	98.868,76	8.891.102

FONDO DE PENSIONES TIPO E

Código	Item	N°	Concepto	Cuotas	M\$
30.470	Otras Aumentos	1	AJUSTE SOLO CUOTA	401,80	0
		2	APORT.REGUL- DEVOL COMISIONES	11.070,20	413.671
		3	MOV AJUSTE S/DICT	83,59	3.104
		4	REINT RET AHORRO-PAG EXC	392,53	39.267
		5	TRASPASO AFC	7.837,78	298.673
		6	TRASPASO CHILE-PERU	1.692,77	64.523
		7	TRASPASO ING APV	479.051,62	18.074.110
		8	SUB.TRAB JOVEN- BONO X HIJO-AFC	27.381,01	1.027.012
		9	RENT X VCTO BRP	0,00	540.954
		10	RENT X CONVERSION	0,00	309.857
		11	INT.GANADOS- APORT RENTAB-PREG ANT	0,00	286.684
		12	RENT X COMPRA US\$-V X D EXT	0,00	797.230
		13	RENT X VTA DOLARES-PROV IMPTO	0,00	314.258
		14	VARIACION BBH STD DOLAR-EURO	0,00	2.997.879
		15	RENT X DIVD-NAC Y EXT	0,00	68.344
		16	IMPTO DIVD EXT	0,00	183.433
		17	COMPENSACION ECONOMICA	1.442,88	54.501
		18	BONIFICACION FISCAL	15.768,05	611.364
		19	RENT X CORTE C-RND TRASP CTAS-REBATES	0,00	0
			TOTAL	545.122,23	26.084.864
30.650	Otras Disminuciones	1	AJUSTE SOLO CUOTA	1.573,65	0
		2	COMPENSACION ECONOMOM	4.970,68	189.057
		3	DESAFILIACIONES	102.413,85	3.887.542
		4	DEV TEC EXTR	888,77	33.260
		5	IMPTO DEV TEC EXTR- IMPTO ELD	495,99	18.622
		6	RETENCION POR BONIF	3.950,64	149.163
		7	SALUD AFIL INDEPEND	7,70	291
		8	MOV AJUSTE S/DICT	128,43	4.754
		9	RENT X CONVERSION	0,00	712.871
		10	DEVOL PAG EXC RND	0,00	13.676
		11	RENT X COMPRA US\$-V X D EXT	0,00	1.854.987
		12	RENT X VTA DOLARES-PROV IMPTO	0,00	363.245
		13	RENT X DIF REBATES:C/C	0,00	396
		14	VARIACION BBH, STD DOLAR EURO	0,00	3.806.675
		15	IMPTO DIVD EXT	0,00	607.240
		16	SUB TRAB JOVEN- BONO X HIJO-AFC	0,28	10
		17	DEVOL. TESORERIA GE	3,61	135
		18	RENTAB. CAMBIO DE F	0,00	0
		19	REVERSA TRASP. ING.	161,00	6.018
		20	RENTAB DIV. NAC.	0,00	295
			TOTAL	114.594,60	11.648.237

RESUMEN DE BONOS DE RECONOCIMIENTO AL 30 DE SEPTIEMBRE DE 2017

	FONDO TIPO A	FONDO TIPO B	FONDO TIPO C	FONDO TIPO D	FONDO TIPO E	TOTAL FONDOS DE PENSIONES
Cantidad física total	1.305	4.390	11.628	12.594	9.651	39.568
En custodia central (DCV)	1.302	4.286	11.356	12.216	9.310	38.470
En custodia local (AFP)	0	0	1	0	0	1
En trámite pendiente caja emisora	3	104	271	378	341	1.097
Total valor nominal	2.164.340	1.867.696	3.290.543	2.294.190	2.923.398	12.540.167
Total valor actualizado	10.960.234	35.019.514	86.076.672	84.901.277	88.642.800	305.600.497

NOTA 28. PRIMAS DEL SEGURO DE INVALIDEZ Y SOBREVIVENCIA

a) Primas del seguro de invalidez y sobrevivencia devengadas:

AL 30 DE SEPTIEMBRE DE 2017

	FONDO TIPO A M\$	FONDO TIPO B M\$	FONDO TIPO C M\$	FONDO TIPO D M\$	FONDO TIPO E M\$
Detalle de Compañías de Seguro que devengaron primas del seguro de invalidez y sobrevivencia:					
Ohio National Seguros de Vida S.A.	1.372.170	851.953	1.568.320	437.911	1.273.614
Chilena Consolidada Seguros de Vida S.A.	5.131.210	3.185.867	5.864.710	1.637.563	4.762.662
Metlife Chile Seguros de Vida S.A.	1.110	689	1.269	354	1.030
Euroamérica Compañía Seguros Vida S.A.	185	115	211	59	172
BBVA Seguros de Vida S.A.	7.248	4.500	8.285	2.313	6.728
Compañía de Seguros de Vida Cámara S.A.	8.594	5.336	9.823	2.743	7.977
Rigel Seguros de Vida S.A.	10.551	6.551	12.059	3.367	9.793
Banchile Seguros de Vida S.A.	185	115	211	59	172
Seguros Vida Security Previsión S.A.	4.705.748	2.921.704	5.378.427	1.501.781	4.367.759
Bicevida Compañía de Seguros S.A	1.036.122	643.307	1.184.234	330.666	961.703
CN Life Compañía de Seguros de Vida S.A.	1.021.726	634.369	1.167.780	326.071	948.341
Penta Vida Cía. De Seguros de Vida S.A.	4.121.677	2.559.067	4.710.865	1.315.382	3.825.639
1) Subtotal de primas del seguro de invalidez y sobrevivencia devengadas	17.416.526	10.813.573	19.906.194	5.558.269	16.165.590
Devoluciones de primas del seguro de invalidez y sobrevivencia efectuadas por Compañía de Seguros y por abono en las respectivas cuentas personales por exceso de prima sobre el límite máximo imponible (Menos):	11.223	5.903	17.090	9.724	138.300
2) Subtotal de devolución de primas del seguro de invalidez y sobrevivencia	11.223	5.903	17.090	9.724	138.300
3) Total neto de primas del seguro de invalidez y sobrevivencia devengadas	17.405.303	10.807.670	19.889.104	5.548.545	16.027.290

AL 30 DE SEPTIEMBRE DE 2016

	FONDO TIPO A M\$	FONDO TIPO B M\$	FONDO TIPO C M\$	FONDO TIPO D M\$	FONDO TIPO E M\$
Detalle de Compañías de Seguro que devengaron primas del seguro de invalidez y sobrevivencia:					
Ohio National Seguros de Vida S.A.	167.151	102.164	165.671	48.270	142.817
Chilena Consolidada Seguros de Vida S.A.	630.183	385.174	624.606	181.987	538.441
Metlife Chile Seguros de Vida S.A.	1.716	1.049	1.701	496	1.466
Euroamérica Compañía Seguros Vida S.A.	461	282	457	133	394
BBVA Seguros de Vida S.A.	2.220.777	1.357.360	2.201.124	641.325	1.897.475
Compañía de Seguros de Vida Cámara S.A.	2.223.214	1.358.848	2.203.539	642.028	1.899.558
Rigel Seguros de Vida S.A.	2.997.991	1.832.401	2.971.461	865.772	2.561.543
Banchile Seguros de Vida S.A.	461	282	457	133	394
Seguros Vida Security Previsión S.A.	572.143	349.699	567.080	165.226	488.850
Bicevida Compañía de Seguros S.A	2.143.731	1.310.269	2.124.760	619.075	1.831.646
CN Life Compañía de Seguros de Vida S.A.	3.141.014	1.919.816	3.113.217	907.074	2.683.744
Penta Vida Cia. De Seguros de Vida S.A.	2.775.481	1.696.400	2.750.918	801.514	2.371.425
1) Subtotal de primas del seguro de invalidez y sobrevivencia devengadas	16.874.323	10.313.744	16.724.991	4.873.033	14.417.753
Devoluciones de primas del seguro de invalidez y sobrevivencia efectuadas por Compañía de Seguros y por abono en las respectivas cuentas personales por exceso de prima sobre el límite máximo imponible (Menos):	11.660	4.075	13.386	4.210	11.578
2) Subtotal de devolución de primas del seguro de invalidez y sobrevivencia	11.660	4.075	13.386	4.210	11.578
3) Total neto de primas del seguro de invalidez y sobrevivencia devengadas	16.862.663	10.309.669	16.711.605	4.868.823	14.406.175

b) Primas del Seguro de Invalidez y sobrevivencia pagadas:

AL 30 DE SEPTIEMBRE DE 2017

	FONDO TIPO A M\$	FONDO TIPO B M\$	FONDO TIPO C M\$	FONDO TIPO D M\$	FONDO TIPO E M\$
Detalle de Compañías de Seguro que recibieron pagos de primas del seguro de invalidez y sobrevivencia					
Ohio National Seguros de Vida S.A.	1.362.055	849.143	1.555.983	441.943	1.320.722
Chilena Consolidada Seguros de Vida S.A.	5.093.386	3.175.359	5.818.576	1.652.638	4.938.824
Metlife Chile Seguros de Vida S.A.	1.102	687	1.259	358	1.068
Euroamérica Compañía Seguros Vida S.A.	184	114	210	60	178
BBVA Seguros de Vida S.A.	7.195	4.486	8.219	2.335	6.977
Compañía de Seguros de Vida Cámara S.A.	8.531	5.318	9.745	2.768	8.272
Rigel Seguros de Vida S.A.	10.473	6.529	11.965	3.398	10.156
Banchile Seguros de Vida S.A.	184	114	210	60	178
Seguros Vida Security Previsión S.A.	4.671.060	2.912.068	5.336.119	151.608	4.529.312
Bicevida Compañía de Seguros S.A	1.028.484	641.186	1.174.919	333.710	997.274
CN Life Compañía de Seguros de Vida S.A.	1.014.195	632.277	1.158.594	329.073	983.418
Penta Vida Cia. De Seguros de Vida S.A.	4.091.294	2.550.627	4.673.808	1.327.493	3.967.141
Total de primas del seguro de invalidez y sobrevivencia pagadas	17.288.143	10.777.908	19.749.607	4.245.444	16.763.520

AL 30 DE SEPTIEMBRE DE 2016

	FONDO TIPO A M\$	FONDO TIPO B M\$	FONDO TIPO C M\$	FONDO TIPO D M\$	FONDO TIPO E M\$
Detalle de Compañías de Seguro que recibieron pagos de primas del seguro de invalidez y sobrevivencia					
Ohio National Seguros de Vida S.A.	167.630	101.862	161.889	46.407	134.290
Chilena Consolidada Seguros de Vida S.A.	631.991	384.036	610.344	174.963	506.295
Metlife Chile Seguros de Vida S.A.	1.721	1.046	1.662	476	1.379
Euroamérica Compañía Seguros Vida S.A.	462	281	446	128	370
BBVA Seguros de Vida S.A.	2.227.149	1.353.349	2.150.864	616.573	1.784.191
Compañía de Seguros de Vida Cámara S.A.	2.229.593	1.354.833	2.153.224	617.249	1.786.149
Rigel Seguros de Vida S.A.	3.006.595	1.826.987	2.903.611	832.357	2.408.614
Banchile Seguros de Vida S.A.	462	281	446	128	370
Seguros Vida Security Previsión S.A.	573.785	348.666	554.131	158.849	459.664
Bicevida Compañía de Seguros S.A	2.149.883	1.306.397	2.076.244	595.182	1.722.292
CN Life Compañía de Seguros de Vida S.A.	3.150.027	1.914.145	3.042.130	872.066	2.523.518
Penta Vida Cia. De Seguros de Vida S.A.	2.783.445	1.691.387	2.688.104	770.580	2.229.845
Total de primas del seguro de invalidez y sobrevivencia pagadas	16.922.743	10.283.270	16.343.095	4.684.958	13.556.977

c) Primas del seguro de invalidez y sobrevivencia devengadas y pendientes de pago.

Corresponde a aquellas primas del seguro de invalidez y sobrevivencia devengadas autorizadas por la normativa vigente y cuyo pago a la respectiva Compañía de Seguro se encuentra pendiente.

AL 30 DE SEPTIEMBRE DE 2017

	FONDO TIPO A M\$	FONDO TIPO B M\$	FONDO TIPO C M\$	FONDO TIPO D M\$	FONDO TIPO E M\$
Detalle de las Compañías de Seguro con primas del seguro de invalidez y sobrevivencia devengadas y pendientes de pago:					
Ohio National Seguros de Vida S.A.	158.646	95.907	176.023	45.223	116.835
Chilena Consolidada Seguros de Vida S.A.	593.254	358.643	658.235	169.110	436.902
Metlife Chile Seguros de Vida S.A.	128	78	142	37	95
Euroamérica Compañía Seguros Vida S.A.	21	13	24	6	16
BBVA Seguros de Vida S.A.	838	507	930	239	617
Compañía de Seguros de Vida Cámara S.A.	994	601	1.102	283	732
Rigel Seguros de Vida S.A.	1.220	737	1.354	348	898
Banchile Seguros de Vida S.A.	21	13	24	6	16
Seguros Vida Security Previsión S.A.	544.062	328.906	603.657	155.088	400.675
Bicevida Compañía de Seguros S.A	119.793	72.419	132.914	34.148	88.222
CN Life Compañía de Seguros de Vida S.A.	118.128	71.413	131.068	33.673	86.996
Penta Vida Cia. De Seguros de Vida S.A.	476.534	288.082	528.732	135.839	350.944
Total de primas del seguro de invalidez y sobrevivencia devengadas y pendientes de pago	2.013.639	1.217.319	2.234.205	574.000	1.482.948

AL 30 DE SEPTIEMBRE DE 2016

	FONDO TIPO A M\$	FONDO TIPO B M\$	FONDO TIPO C M\$	FONDO TIPO D M\$	FONDO TIPO E M\$
Detalle de las Compañías de Seguro con primas del seguro de invalidez y sobrevivencia devengadas y pendientes de pago:					
Ohio National Seguros de Vida S.A.	18.675	11.705	20.580	6.193	20.612
Chilena Consolidada Seguros de Vida S.A.	70.406	44.130	77.590	23.348	77.712
Metlife Chile Seguros de Vida S.A.	192	120	211	64	212
Euroamérica Compañía Seguros Vida S.A.	51	32	57	17	57
BBVA Seguros de Vida S.A.	248.113	155.514	273.429	82.277	273.859
Compañía de Seguros de Vida Cámara S.A.	248.384	155.684	273.729	82.368	274.158
Rigel Seguros de Vida S.A.	334.946	209.940	369.122	111.072	369.701
Banchile Seguros de Vida S.A.	51	32	57	17	57
Seguros Vida Security Previsión S.A.	63.922	40.065	70.444	21.197	70.554
Bicevida Compañía de Seguros S.A	239.505	150.119	263.943	79.423	264.357
CN Life Compañía de Seguros de Vida S.A.	350.925	219.955	386.731	116.371	387.338
Penta Vida Cía. De Seguros de Vida S.A.	310.086	194.358	341.725	102.828	342.261
Total de primas del seguro de invalidez y sobrevivencia devengadas y pendientes de pago	1.885.256	1.181.654	2.077.618	625.175	2.080.878

NOTA 29. HECHOS POSTERIORES

A la fecha de emisión de los presentes estados financieros, no existen hechos posteriores significativos al cierre que los afecte.

NOTA 30. HECHOS RELEVANTES

AL 30 DE SEPTIEMBRE DE 2017

Con fecha 11 de Septiembre, se emitió Norma de Carácter General N° 202 que modifica el Título VII de la Contabilidad de los Fondos de Pensiones.

Con fecha 30 de Junio, se emitió Norma de Carácter General N°198 que modifica las comisiones máximas que pueden ser pagadas a las entidades mandatarias extranjeras, con cargo a los Fondos de Pensiones.

Con fecha 30 de Junio, se emitió Norma de Carácter General N°199 que modifica las comisiones máximas a ser pagadas con recursos de los Fondos de Pensiones por sus inversiones en cuotas de fondos mutuos y de inversión, nacionales y extranjeros, y en títulos representativos de índices

Con fecha 27 de marzo, se emitió Oficio Ordinario N° 6.582, que instruye corrección de los Estados Financieros al 31 de Diciembre de 2016.

Con fecha 16 de febrero, se emitió norma de carácter general N° 195 que modifica la norma de carácter general N°185 emitida el 07 de noviembre de 2016, la cual modifica los Títulos I,III, VII y VIII del libro IV del compendio de normas de los fondos de Pensiones.

Con fecha 03 de febrero se emitió circular N° 1.978 sobre los parámetro de los límites de Inversión de los fondos de pensiones, derogando circular N° 1.960 de fecha 02 de agosto del 2016.

Con fecha 23 de enero, se emitió norma de carácter general N° 194 que modifica el título III sobre administración de cuentas personales del libro I y el título VII sobre contabilidad de los fondos de pensiones y de las administradoras de fondos de pensiones del libro IV, ambos del compendio de normas del sistema de pensiones

AL 30 DE SEPTIEMBRE DE 2016

Con fecha 16 de Septiembre se emitió oficio Ord. N° 23.678., Instruye procedimiento de Auditoría relacionado con la custodia local y/o nacional de las inversiones mantenidas por los fondos de Pensiones y Cesantía.

Con fecha 09 de Agosto se emitió Circular N° 1960, Instruye parámetros para el cálculo de Límites de Inversión de los Fondos de Pensiones y Fondos de Cesantía. Derogando Circular N° 1.946 del 11 de marzo de 2016.

Con fecha 29 de julio de 2016, se comunicó a la Superintendencia de Valores y Seguros, como hecho esencial, que con fecha 28 de julio de 2016, la Sociedad fue legalmente notificada de la Resolución Exenta N°1554 de la Superintendencia de Pensiones emitida con fecha 21 de julio de 2016 (la "Resolución Exenta N° 1554"), en virtud de la cual se dio inicio al procedimiento establecido en el artículo 53 de la Ley N° 19.880, que Establece Bases de Los Procedimientos

Administrativos que Rigen los Actos de los Órganos de la Administración del Estado, a fin de resolver la procedencia o improcedencia de una eventual invalidación de la Resolución N° E-220 de 2014, que autorizó la existencia definitiva de la Administradora de Fondos de Pensiones Argentum S.A. (ex Principal Institutional Chile S.A.) y aprobó sus estatutos, y de la Resolución N° E-221 de 2015, que aprobó la fusión de las Administradoras de Fondos de Pensiones Argentum S.A. y Cuprum S.A.

De conformidad a lo anterior, la Resolución Exenta N° 1554 confirió traslado a la Sociedad, para que ésta, en su calidad de interesada en el señalado procedimiento, formule las alegaciones que considere procedentes en defensa de sus intereses, acompañando los antecedentes en los que se funda, en el plazo de 10 días hábiles contado desde la notificación de la señalada Resolución, de acuerdo a lo establecido en el artículo 46 inciso 2° de la mencionada Ley N° 19.880.

La Sociedad deja constancia que en todo momento ha actuado en conformidad a la ley e instrucciones de la autoridad, velando siempre por el interés de sus afiliados y accionistas, por lo que ejercerá todas las acciones y derechos que el ordenamiento jurídico le reconozca.





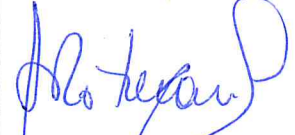


Con fecha 30 de junio se emitieron normativas de carácter general N° 176 y N° 177 las cuales modifican el título IV sobre comisiones máximas que pueden ser pagadas con cargo de los fondos de Pensiones, del libro IV del compendio de normas del Sistema de Pensiones.

Con fecha 26 abril se emitió oficio Ordinario N° 9.240 el cual autoriza a los Fondos de Pensiones y de Cesantía a participar en programa de intercambio de bonos de la Tesorería General de la República.

Con fecha 11 de marzo se emitió circular N° 1946, referida a los parámetros para el cálculo del límite de inversión de los fondos de Pensiones y Fondos de cesantía, derogando circular N° 1906.

DECLARACIÓN DE RESPONSABILIDAD

Los suscritos en sus calidades de Directores, Gerente General y Contadora de los Fondos de Pensiones, respectivamente, de la Administradora de Fondos de Pensiones CUPRUM S.A., domiciliados en Bandera N° 236, Piso 7, declaramos, bajo juramento que los datos contenidos en los estados financieros trimestrales de los **Fondos de Pensiones** al 30 de septiembre de 2017, son la expresión fiel de la verdad, por lo que asumimos la responsabilidad legal correspondiente:

NOMBRE Y CARGO	FIRMA	RUT
HUGO LAVADOS MONTES PRESIDENTE		5.933.120-5
JUAN EDUARDO INFANTE BARROS VICEPRESIDENTE		5.923.720-9
ISIDORO PALMA PENCO DIRECTOR		4.754.025-9
RAÚL RIVERA ANDUEZA DIRECTOR		6.460.793-6
ANDREA ROTMAN GARRIDO DIRECTORA		7.045.091-7
PEDRO ATRIA ALONSO GERENTE GENERAL		9.908.083-3
ALEJANDRA CALVANESE TAPIA CONTADORA FONDOS DE PENSIONES		11.477.444-8



AUTORIZO LAS FIRMAS: de don HUGO LAVADOS MONTES, Cédula de Identidad N° 5.933.120-5, don JUAN EDUARDO INFANTE BARROS, Cédula de Identidad N° 5.923.720-9; don ISIDORO PALMA PENCO, Cédula de Identidad N° 4.754.025-9, don RAUL RIVERA ANDUEZA, Cédula de Identidad N° 6.460.793-6, doña ANDREA ROTMAN GARRIDO, Cédula de Identidad N° 7.045.091-7, don PEDRO ATRIA ALONSO, Cédula de Identidad N° 9.908.083-3, y don ALEJANDRA CALVANESE TAPIA, Cédula de Identidad N° 11.477.444-8, todos en los cargos que invisten y en representación de A.F.P.Cuprum S.A., Santiago 26 de Octubre de 2017.

