

INFORME FINANCIERO DE LOS FONDOS DE PENSIONES

1.00 IDENTIFICACION

1.01 Razón Social de la Administradora de Fondos de Pensiones

A.F.P. CUPRUM S. A.

1.02 Rut Sociedad

76.240.079-0

1.03 Representante legal

MARTIN MUJICA OSSANDON

1.04 Fecha de cierre Estados Financieros

Día-Mes-Año

31-03-2019

Los abajo firmantes nos declaramos responsables de la información contenida en el presente informe trimestral de los Fondos de Pensiones, asumiendo por lo tanto toda responsabilidad legal correspondiente. Asimismo, declaramos que esta información es igual a la que se incluye en la transmisión de datos.

NOMBRE : MARTIN MUJICA OSSANDON

FIRMA :


GERENTE GENERAL

NOMBRE : ALEJANDRA CALVANESE TAPIA

FIRMA :


CONTADOR FONDO DE PENSIONES

1.1 BALANCE GENERAL (Cifras en miles de pesos)		FONDOS DE PENSIONES											
		TIPO A		TIPO B		TIPO C		TIPO D		TIPO E			
		Ejercicio	Actual	Ejercicio	Actual	Ejercicio	Actual	Ejercicio	Actual	Ejercicio	Actual	Ejercicio	Actual
ACTIVO													
10.100 ACTIVO DISPONIBLE		7.609.556	2.854.010	5.834.708	11.247.756	10.573.487	9.464.335	5.742.934	3.482.574	5.742.205	4.442.330		
10.110 Banco recaudaciones		0	0	0	0	2.492.654	2.816.107	0	0	0	0		
10.120 Banco inversiones		2.361.837	2.480.204	2.524.099	10.882.548	3.688.985	5.360.666	2.561.302	2.482.772	2.051.759	3.059.088		
10.120.10 Banco inversiones nacionales		1.084.070	1.065.937	1.324.611	1.898.527	2.215.984	4.134.002	1.351.106	1.509.967	807.565	2.126.984		
10.120.20 Banco Inversiones extranjeras		1.277.767	1.414.267	1.199.488	8.984.021	1.473.001	1.216.664	1.210.196	972.805	1.244.194	932.104		
10.130 Banco retiros de ahorro		933.629	174.254	796.225	43.043	545.103	43.402	974.623	262.756	1.011.086	434.417		
10.130.10 Banco retiros de ahorro voluntario		901.075	136.813	783.847	34.396	526.427	42.701	953.936	229.243	1.000.709	432.399		
10.130.20 Banco retiros de ahorro indemnización		32.554	37.441	12.378	8.647	18.676	701	20.687	33.513	10.377	2.018		
10.140 Banco pago de beneficios		234.438	127.622	329.466	107.280	445.902	139.373	478.330	146.157	1.234.312	132.637		
10.150 Banco pago traspasos y transferencias de ahorro voluntario		510.377	62.138	115.917	80.025	307.211	55.786	619.806	62.258	123.874	86.959		
10.160 Valores por depositar y en tránsito		3.569.275	9.792	2.069.001	134.860	3.093.632	1.059.001	1.108.873	528.631	1.321.174	729.229		
10.160.10 Valores por depositar nacionales		1.412.691	8.601	1.327.729	130.387	1.891.175	1.056.537	621.881	527.944	1.088.991	725.685		
10.160.20 Valores por depositar extranjeros		1.031.405	1.159	270.578	4.444	124.424	2.425	36.655	676	0	3.507		
10.160.30 Valores en tránsito		0	0	0	0	0	0	0	0	0	0		
10.160.40 Garantías entregadas en efectivo a Cámaras de Compensación		0	0	0	0	0	0	0	0	0	0		
10.160.50 Garantías entregadas en efectivo a contrapartes distintas a Cámaras de Compensación.		1.125.179	32	470.694	29	1.078.033	39	450.337	11	232.183	37		
10.200 INSTRUMENTOS FINANCIEROS		5.127.060.440	5.098.273.670	3.877.342.390	3.740.845.162	8.892.466.519	8.851.150.199	3.551.784.023	3.324.404.315	5.126.260.021	4.288.952.596		
10.210 Inversiones en instituciones estatales		4.494.666	16.997.532	184.775.199	178.899.927	1.772.379.685	1.517.615.446	1.128.441.372	883.011.578	1.788.312.532	991.229.307		
10.210.10 Banco Central de Chile		2.688.307	8.266.842	23.084.153	63.480.574	1.133.209.730	1.183.112.277	237.481.920	130.863.610	411.605.799	226.616.632		
10.210.20 Tesorería General de la República		716.215	4.820.024	160.983.175	111.617.158	634.323.405	326.327.547	890.041.100	749.084.038	1.367.139.046	751.485.438		
10.210.30 Bonos de Reconocimiento emitidos por el INP, DIPRECA, CAPREDENA y bonos de vivienda leasing emitidos por el MINVU.		1.090.144	3.910.666	707.871	3.802.195	4.846.550	8.175.622	918.352	3.063.930	9.567.687	13.127.237		
10.220 Inversiones en instituciones financieras		258.386.582	216.823.158	670.952.996	578.778.440	1.758.165.356	1.898.464.312	934.908.218	1.033.797.899	2.196.828.386	2.177.515.551		
10.220.10 Depósitos a plazo en instituciones financieras		117.650.479	90.895.138	216.134.669	185.223.679	84.843.569	466.049.019	159.636.871	317.036.239	899.975.087	982.039.462		
10.220.20 Letras de créditos		4.501.236	5.298.392	8.381.981	9.717.789	63.831.522	75.716.825	7.817.548	9.970.955	15.007.766	18.077.294		
10.220.30 Bonos emitidos e instrumentos garantizados por instituciones financieras		45.732.377	39.763.808	372.960.064	315.976.691	1.508.839.501	1.265.339.159	746.430.567	688.229.653	1.263.046.144	1.159.925.903		
10.220.40 Acciones de instituciones financieras		90.502.490	80.865.820	73.476.282	67.860.281	99.650.764	91.359.309	21.023.232	18.561.052	18.799.389	17.472.892		
10.230 Inversiones en empresas		861.259.783	944.021.689	635.790.384	795.113.031	1.414.911.504	1.522.831.242	472.174.672	428.633.074	799.419.035	739.364.142		
10.230.10 Bonos y efectos de comercio de empresas públicas y privadas		30.671.815	28.918.111	103.367.829	101.870.567	466.078.883	394.976.016	303.232.287	230.171.665	490.695.949	496.721.568		
10.230.20 Bonos de empresas públicas y privadas canjeables por acciones		0	0	0	0	0	0	0	0	0	0		
10.230.30 Acciones de sociedades anónimas abiertas		606.353.312	640.795.607	400.602.659	450.527.269	696.970.292	789.119.730	117.898.031	127.263.195	100.689.321	87.560.139		
10.230.40 Cuotas de fondos mutuos y cuentas de fondos de inversión públicos regidos por la ley N° 20.712		224.234.656	274.307.971	131.819.896	242.715.195	251.862.329	338.735.496	51.044.354	71.198.214	208.033.765	155.082.435		
10.230.50 Bonos emitidos por fondos de inversión públicos regidos por la ley N° 20.712.		0	0	0	0	0	0	0	0	0	0		
10.235 Inversiones en activos alternativos nacionales.		0	0	0	0	0	0	0	0	0	0		
10.240 Derivados nacionales		-12.846.394	2.525.588	-7.107.849	2.686.049	-28.113.333	5.406.127	-4.965.948	5.622.659	-50.805	5.944.802		
10.250 Inversiones en el extranjero		4.009.551.986	3.919.479.373	2.389.495.809	2.186.433.557	3.969.691.553	3.907.200.986	1.000.852.751	973.695.453	335.473.088	350.361.239		
10.250.10 Títulos de deuda extranjeros		36.573.010	67.944.535	410.901.247	331.713.211	494.970.871	371.383.075	182.184.346	139.121.759	194.113.212	164.520.180		
10.250.20 Cuotas de fondos mutuos extranjeros (variable)		3.148.236.304	3.125.283.379	1.868.684.452	1.723.876.231	3.205.741.544	3.255.723.727	733.805.671	750.137.826	133.727.393	127.691.433		
10.250.30 Otros instrumentos de renta variable extranjeros		824.742.672	682.366.442	47.526.445	51.715.499	4.272.224	61.352.164	48.183.232	43.205.914	62.917	539.476		
10.250.40 Otros instrumentos extranjeros		0	43.885.017	62.383.665	79.128.616	264.706.914	218.742.020	36.679.502	41.229.954	7.569.566	57.610.150		
10.255 Inversiones en activos alternativos extranjeros.		0	0	0	0	0	0	0	0	0	0		
10.260 Derivados extranjeros		1.154.667	-2.303.047	814.050	-1.343.425	534.765	-367.914	160.884	-356.348	-377.942	-352.322		
10.270 Operaciones de préstamo o mutuo de instrumentos nacionales		0	0	0	0	0	0	0	0	0	0		
10.280 Operaciones de préstamo o mutuo de instrumentos extranjeros		0	0	0	0	0	0	0	0	0	0		
10.290 Excesos de inversión		5.059.150	729.377	2.621.801	277.583	4.896.989	0	20.212.074	0	6.655.727	24.889.877		
10.290.10 Excesos de inversión en instituciones estatales		0	0	0	0	0	0	0	0	0	0		
10.290.20 Excesos de inversión en instituciones financieras		0	0	0	0	0	0	18.218.146	0	0	0		
10.290.30 Excesos de inversión en empresas		472.956	0	376.046	0	624.973	0	165.750	0	6.655.727	8.176.325		
10.290.40 Excesos de inversión en derivados nacionales		0	0	0	0	0	0	0	0	0	0		
10.290.50 Excesos de inversión en el extranjero		4.586.194	729.377	2.245.755	277.583	4.272.016	0	1.828.178	0	0	16.713.552		
10.290.60 Excesos de inversión en derivados extranjeros		0	0	0	0	0	0	0	0	0	0		
10.290.70 Excesos de préstamo en instrumentos nacionales		0	0	0	0	0	0	0	0	0	0		
10.290.80 Excesos de préstamo en instrumentos extranjeros		0	0	0	0	0	0	0	0	0	0		
10.300 ACTIVO TRANSITORIO		0	0	0	0	0	0	0	0	0	0		
10.310 Cargos en cuentas bancarias		0	0	0	0	0	0	0	0	0	0		
10.000 TOTAL ACTIVOS		5.134.669.996	5.101.127.680	3.883.177.098	3.752.092.918	8.903.040.006	8.860.614.534	3.557.526.957	3.327.886.889	5.132.002.226	4.293.394.926		

1.1 BALANCE GENERAL (Cifras en miles de pesos)		FONDOS DE PENSIONES									
		TIPO A		TIPO B		TIPO C		TIPO D		TIPO E	
PASIVO EXIGIBLE		Ejercicio Actual	Ejercicio Actual	Ejercicio Actual	Ejercicio Actual	Ejercicio Actual	Ejercicio Actual	Ejercicio Actual	Ejercicio Actual	Ejercicio Actual	Ejercicio Actual
20.110	Recaudación y canje del mes	0	0	0	0	0	0	0	0	0	0
20.110.10	Recaudación del mes	0	0	0	0	0	0	0	0	0	0
20.110.20	Recaudación por canje de traspasos	0	0	0	0	0	0	0	0	0	0
20.120	Recaudación clasificada	0	0	0	175	27.406	0	0	0	0	0
20.120.10	Recaudación de cotizaciones y depósitos	0	0	0	175	27.376	0	0	0	0	0
20.120.20	Recaudación de bonificaciones y subsidios estatales	0	0	0	0	0	0	0	0	0	0
20.120.30	Recaudación de traspasos	0	0	0	0	30	0	0	0	0	0
20.120.40	Recaudación de bonos de reconocimiento, reliquidaciones y complementos	0	0	0	0	0	0	0	0	0	0
20.120.50	Recaudación de aportes adicionales	0	0	0	0	0	0	0	0	0	0
20.120.60	Recaudación de transferencias desde el antiguo sistema previsional	0	0	0	0	0	0	0	0	0	0
20.120.70	Recaudación de aportes regularizadores de la Administradora	0	0	0	0	0	0	0	0	0	0
20.130	Descuadraturas menores en planillas de recaudación	0	0	0	0	135	225	0	0	0	0
20.140	Recaudación por aclarar	0	0	0	0	4.365.229	4.086.314	0	0	0	0
20.140.10	Recaudación por aclarar sin documentación	0	0	0	0	3.566.059	3.434.558	0	0	0	0
20.140.20	Recaudación por aclarar con documentación incompleta	0	0	0	0	799.170	651.756	0	0	0	0
20.150	Traspasos hacia otros Fondos de Pensiones	0	0	0	0	0	0	0	0	0	0
20.160	Cambios de Fondo misma Administradora	0	0	0	0	0	0	0	0	0	0
20.170	Canje de Traspasos otros Fondos de Pensiones	0	0	0	0	0	0	0	0	0	0
20.180	Transferencias de ahorro previsional voluntario	0	0	0	0	0	0	0	0	0	0
20.190	Traspasos de ahorro previsional voluntario	0	0	0	0	0	0	0	0	0	0
20.200	Transferencias hacia el antiguo sistema previsional	0	0	0	0	0	0	0	0	0	0
20.210	Beneficios	0	0	0	194	0	4.862	7.333	4.686	4	4.829
20.210.10	Retiros programados	0	0	0	0	0	4.451	328	4.540	0	4.829
20.210.20	Rentas temporales	0	0	0	0	0	0	0	0	0	0
20.210.30	Primas de rentas vitalicias	0	0	0	0	0	0	0	0	0	0
20.210.40	Cuotas mortuorias	0	0	0	0	0	0	414	0	0	0
20.210.50	Excedentes de libre disposición	0	0	0	0	0	0	0	0	0	0
20.210.60	Herencias	0	0	0	0	0	0	0	0	0	0
20.210.70	Beneficios no cobrados	0	0	0	194	0	411	6.591	146	4	0
20.220	Retiros de ahorro de indemnización	0	0	0	0	163	0	0	0	0	0
20.230	Retiros de ahorro voluntario	324	0	0	106	0	0	0	8.890	0	0
20.240	Transferencias de primas de seguro	158	50	18	22	330	312	123	62	26	12
20.250	Transferencias de cotización adicional desde el antiguo sistema previsional	0	0	0	0	0	0	0	0	0	0
20.260	Diferencias por aclarar	0	0	0	0	0	0	0	0	0	0
20.270	Devolución a empleadores y afiliados por pagos en exceso	2.265	19.636	1.307	2.371	12.818	18.816	3.844	18.225	3.810	10.135
20.280	Primas de Seguro de invalidez y sobrevivencia	2.581.479	2.449.738	1.504.965	1.364.615	2.444.544	2.278.932	611.199	560.300	1.477.213	1.155.169
20.290	Comisiones devengadas	13.785	9.607	9.532	5.917	46.083	51.454	5.355	3.859	7.939	6.813
20.300	Impuestos retenidos	0	0	0	33	0	0	0	0	0	0
20.310	Provisión impuestos y otros	309.421	17.500.113	81.173	7.143.201	37.333	223	11.011	26	0	848
20.315	Provisión por inversiones en activos alternativos	0	0	0	0	0	0	0	0	0	0
20.320	Devolución de bonificaciones y subsidios estatales	14.885	16.237	4.115	3.776	15.443	12.186	2.203	1.816	16.715	11.202
20.330	Consignaciones de empleadores enviadas por los tribunales	0	0	0	0	0	0	0	0	0	0
20.340	Total Encaje	51.132.350	49.715.064	38.563.248	36.699.595	88.249.807	86.676.492	35.124.577	32.788.280	50.608.289	44.731.255
20.340.10	Encaje	51.132.350	49.715.064	38.563.248	36.699.595	88.249.807	86.676.492	35.124.577	32.788.280	50.608.289	44.731.255
20.340.20	Rentabilidad del Encaje	0	0	0	0	0	0	0	0	0	0
20.100	TOTAL PASIVO EXIGIBLE	54.054.667	69.710.445	40.164.358	45.220.005	95.199.291	93.129.816	35.765.645	33.386.144	52.113.996	45.920.263

1.1 BALANCE GENERAL (Cifras en miles de pesos)											
PATRIMONIO	TIPO A		TIPO B		TIPO C		TIPO D		TIPO E		
	Ejercicio Actual	Ejercicio Anterior	Ejercicio Actual	Ejercicio Anterior	Ejercicio Actual	Ejercicio Anterior	Ejercicio Actual	Ejercicio Anterior	Ejercicio Actual	Ejercicio Anterior	
20.410 Cuentas de capitalización individual de cotizaciones obligatorias	4.638.185.635	4.558.216.355	3.674.323.148	3.528.607.444	8.248.205.558	8.185.293.578	3.348.882.636	3.125.041.247	4.703.882.706	3.961.489.624	
20.420 Cuentas de capitalización individual de afiliado voluntario	467.974	401.769	301.584	253.832	579.661	511.163	528.366	496.693	353.372	293.376	
20.430 Cuentas de capitalización individual de cotizaciones voluntarias	206.385.333	214.092.950	81.523.647	84.250.007	221.853.598	223.875.946	70.646.855	68.042.702	160.764.045	118.796.891	
20.440 Cuentas individuales de ahorro previsional voluntario colectivo	391.172	387.223	103.433	98.549	154.246	152.856	26.316	18.698	247.214	174.834	
20.450 Cuentas de capitalización individual de depósitos convenidos	124.774.800	132.950.492	45.565.979	51.339.899	169.519.370	174.691.466	48.186.051	46.945.995	106.077.908	80.545.012	
20.460 Cuentas de ahorro voluntario	91.265.089	105.446.346	29.989.606	32.658.156	137.367.991	152.621.540	49.274.783	47.900.939	95.102.256	71.246.550	
20.470 Cuentas de ahorro de indemnización	236.033	235.720	263.656	255.483	2.894.989	2.785.290	101.336	102.000	306.314	272.086	
20.480 Ahorro previsional voluntario para otras entidades	0	0	0	0	1	1	0	0	0	0	
20.490 Recaudación en proceso de acreditación	0	0	0	0	325.551	435.108	0	0	0	0	
20.500 Rezagos de cuentas de capitalización individual	0	0	0	0	1.988.831	2.232.118	0	0	0	0	
20.510 Rezagos de cuentas de ahorro voluntario	0	0	0	0	282.646	286.821	0	0	0	0	
20.520 Rezagos de cuentas de ahorro de indemnización	0	0	0	0	12.939	16.478	0	0	0	0	
20.530 Cambios en proceso hacia otros Fondos misma Administradora	0	0	0	0	0	0	0	0	0	0	
20.540 Traspasos en proceso hacia otras Administradoras	18.909.293	19.686.380	10.941.687	9.409.543	24.655.334	24.582.353	4.114.969	5.952.471	13.154.415	14.656.290	
20.550 Traspasos en proceso hacia el antiguo sistema previsional	0	0	0	0	0	0	0	0	0	0	
20.560 Rentabilidad no distribuida	0	0	0	0	0	0	0	0	0	0	
20.400 TOTAL PATRIMONIO	5.080.615.329	5.031.417.235	3.843.012.740	3.706.872.913	8.807.840.715	8.767.484.718	3.521.761.312	3.294.500.745	5.079.888.230	4.247.474.663	
20.000 TOTAL PASIVOS	5.134.669.996	5.101.127.680	3.883.177.098	3.752.092.918	8.903.040.006	8.860.614.534	3.557.526.957	3.327.886.889	5.132.002.226	4.293.394.926	

1.1 BALANCE GENERAL (Cifras en miles de pesos)	FONDOS DE PENSIONES									
	TIPO A		TIPO B		TIPO C		TIPO D		TIPO E	
	Ejercicio		Ejercicio		Ejercicio		Ejercicio		Ejercicio	
	Actual	Anterior	Actual	Anterior	Actual	Anterior	Actual	Anterior	Actual	Anterior
Cuentas de Orden										
30.110 Bonos de Reconocimiento	10.945.303	11.959.753	29.089.511	36.188.253	63.259.623	85.781.498	57.097.266	74.703.187	54.702.823	66.401.755
30.115 Cotizaciones impagas	0	0	0	0	441.764.850	356.485.669	0	0	0	0
30.115.10 Cotizaciones impagas declaradas	0	0	0	0	365.714.355	294.560.754	0	0	0	0
30.115.20 Cotizaciones impagas originadas declaradas automáticamente	0	0	0	0	4.449.755	3.410.055	0	0	0	0
30.115.30 Cotizaciones impagas originadas por descuadraturas de planillas	0	0	0	0	71.600.740	58.514.860	0	0	0	0
30.120 Derechos por contratos de futuros, forwards y swaps nacionales	-214.700.910	-173.927.453	-203.183.075	-128.751.166	-343.535.483	-167.959.682	-117.876.553	-41.724.160	264.002.618	158.691.285
30.125 Derechos por contratos de futuros, forwards y swaps extranjeros	25.242.398	-124.659.132	6.951.535	-91.452.845	142.973	-154.091.762	-15.218.012	-36.786.256	1.920.979	-21.293.415
30.130 Derechos por títulos nacionales entregados en garantía	0	0	0	0	0	0	0	0	0	0
30.135 Derechos por títulos extranjeros entregados en garantía	0	0	0	0	0	0	0	0	0	0
30.137 Derechos por moneda nacional entregada en garantía	0	0	0	0	0	0	0	0	0	0
30.140 Derechos por monedas extranjeras entregadas en garantía	1.123.799	0	469.952	0	1.076.122	0	449.519	0	231.571	0
30.145 Derechos por contratos de promesas de suscripción y pago de cuotas de fondos de inversión	110.452.859	80.260.680	70.611.999	57.113.337	118.782.564	101.939.812	41.973.025	37.991.959	32.253.841	0
30.146 Derechos por moneda nacional recibida en garantía	0	0	0	0	0	0	0	0	0	0
30.147 Derechos por monedas extranjeras recibidas en garantía	1.225.962	0	456.330	0	1.450.722	0	408.653	0	374.600	0
30.148 Derechos por títulos nacionales recibidos en garantía	0	0	0	0	0	0	0	0	0	0
30.149 Derechos por títulos extranjeros recibidos en garantía	0	0	0	0	0	0	0	0	0	0
30.150 Derechos de instrumentos financieros administrados por sociedades administradoras de carteras de recursos previsionales	0	0	0	0	0	0	0	0	0	0
30.155 Derechos por instrumentos financieros administrados por mandatarios extranjeros	0	0	0	0	0	0	0	0	0	0
30.160 Derechos por valores recibidos en garantía por préstamos de instrumentos de renta variable emisores nacionales	0	0	0	0	0	0	0	0	0	0
30.165 Derechos por valores recibidos en garantía por préstamos de instrumentos de deuda emisores nacionales	0	0	0	0	0	0	0	0	0	0
30.170 Derechos por instrumentos recibidos en garantía por préstamos de instrumentos de renta variable emisores extranjeros.	0	0	0	0	0	0	0	0	0	0
30.175 Derechos por valores recibidos en garantía por préstamos de instrumentos de deuda emisores extranjeros.	0	0	0	0	0	0	0	0	0	0
30.180 Derechos por aportes comprometidos en activos alternativos extranjeros	0	0	0	0	0	0	0	0	0	0
30.190 Derechos por garantías asociadas y activos alternativos nacionales	0	0	0	0	0	0	0	0	0	0
30.100 TOTAL CUENTAS DE ORDEN (DEBE)	-65.710.589	-206.366.152	-95.603.748	-126.902.421	282.941.371	222.155.535	-33.166.102	34.184.730	353.486.432	203.799.625

1.1 BALANCE GENERAL (Cifras en miles de pesos)	FONDOS DE PENSIONES										
	CUENTAS DE ORDEN	TIPO A		TIPO B		TIPO C		TIPO D		TIPO E	
		Ejercicio		Ejercicio		Ejercicio		Ejercicio		Ejercicio	
		Actual	Anterior	Actual	Anterior	Actual	Anterior	Actual	Anterior	Actual	Anterior
30.210 Responsabilidad por Bonos de Reconocimiento	10.945.303	11.959.753	29.089.511	36.188.253	63.259.623	85.781.498	57.097.266	74.703.187	54.702.823	66.401.755	
30.215 Responsabilidad por cotizaciones impagas					441.764.850	356.485.669					
30.215.10 Responsabilidad por cotizaciones impagas declaradas	0	0	0	0	365.714.355	294.560.754	0	0	0	0	
30.215.20 Responsabilidad cotizaciones impagas declaradas automáticas	0	0	0	0	4.449.755	3.410.055	0	0	0	0	
30.215.30 Responsabilidad por cotizaciones impagas originadas por descuadraturas de planillas	0	0	0	0	71.600.740	58.514.860	0	0	0	0	
30.220 Obligaciones por contratos de futuros, forwards y swaps nacionales	-214.700.910	-173.927.453	-203.183.075	-128.751.166	-343.535.483	-167.959.682	-117.876.553	-41.724.160	264.002.618	158.691.285	
30.225 Obligaciones por contratos de futuros, forwards y swaps extranjeros	25.242.398	-124.659.132	6.951.535	-91.452.845	142.973	-154.091.762	-15.218.012	-36.786.256	1.920.979	-21.293.415	
30.230 Obligaciones por títulos nacionales entregados en garantía	0	0	0	0	0	0	0	0	0	0	
30.235 Obligaciones por títulos extranjeros entregados en garantía	0	0	0	0	0	0	0	0	0	0	
30.237 Obligaciones por moneda nacional entregada en garantía	0	0	0	0	0	0	0	0	0	0	
30.240 Obligaciones por monedas extranjeras entregadas en garantía	1.123.799	0	469.952	0	1.076.122	0	449.519	0	231.571	0	
30.245 Obligaciones por contratos de promesas de suscripción y pago de cuotas de fondos de inversión	110.452.859	80.260.680	70.611.999	57.113.337	118.782.564	101.939.812	41.973.025	37.991.959	32.253.841	0	
30.246 Obligación por moneda nacional recibida en garantía	0	0	0	0	0	0	0	0	0	0	
30.247 Obligaciones por monedas extranjeras recibidas en garantía	1.225.962	0	456.330	0	1.450.722	0	408.653	0	374.600	0	
30.248 Obligaciones por títulos nacionales recibidos en garantía	0	0	0	0	0	0	0	0	0	0	
30.249 Obligaciones por títulos extranjeros recibidos en garantía	0	0	0	0	0	0	0	0	0	0	
30.250 Obligaciones de instrumentos financieros administrados por sociedades administradoras de carteras de recursos previsionales	0	0	0	0	0	0	0	0	0	0	
30.255 Obligaciones por instrumentos financieros administrados por mandatarios extranjeros	0	0	0	0	0	0	0	0	0	0	
30.260 Obligaciones por valores recibidos en garantía por préstamos de instrumentos de renta variable emisores nacionales	0	0	0	0	0	0	0	0	0	0	
30.265 Obligaciones por valores recibidos en garantía por préstamos de instrumentos de deuda emisores nacionales	0	0	0	0	0	0	0	0	0	0	
30.270 Obligaciones por valores recibidos en garantía por préstamos de instrumentos de renta variable de emisores extranjeros.	0	0	0	0	0	0	0	0	0	0	
30.275 Obligaciones por valores recibidos en garantía por préstamos de instrumentos de deuda emisores extranjeros.	0	0	0	0	0	0	0	0	0	0	
30.280 Obligaciones por aportes comprometidos en activos alternativos extranjeros	0	0	0	0	0	0	0	0	0	0	
30.290 Obligaciones por garantías asociadas y activos alternativos nacionales	0	0	0	0	0	0	0	0	0	0	
30.200 TOTAL CUENTAS DE ORDEN (HABER)	-65.710.589	-206.366.152	-95.603.748	-126.902.421	282.941.371	222.155.535	-33.166.102	34.184.730	353.486.432	203.799.625	

1,2	ESTADO DE VARIACION PATRIMONIAL DE LOS FONDOS DE PENSIONES (En miles de pesos)									
	FONDOS DE PENSIONES									
	TIPO A		TIPO B		TIPO C		TIPO D		TIPO E	
	Ejercicio Actual	Ejercicio Anterior	Ejercicio Actual	Ejercicio Anterior	Ejercicio Actual	Ejercicio Anterior	Ejercicio Actual	Ejercicio Anterior	Ejercicio Actual	Ejercicio Anterior
30.300 PATRIMONIO INICIAL DE LOS FONDOS DE PENSIONES	4.880.546.460	5.024.624.730	3.676.763.998	3.635.465.861	8.453.698.281	8.641.926.170	3.362.643.625	3.303.136.464	4.861.624.961	4.443.684.591
30.410 Cotizaciones, depósitos y aportes	109.449.664	110.208.277	49.534.289	49.884.108	335.081.322	326.599.040	24.411.287	23.510.939	57.143.511	46.655.154
30.410.10 Cotizaciones obligatorias	76.829.669	74.880.481	45.753.181	43.497.511	265.971.488	254.428.652	20.403.773	20.020.142	44.187.143	38.593.499
30.410.20 Cotizaciones voluntarias	7.303.912	7.935.146	1.841.650	2.674.874	21.631.882	21.550.431	1.501.188	1.292.965	4.533.488	2.992.440
30.410.30 Depósitos convenidos	2.925.246	3.657.126	711.583	1.022.212	8.414.199	10.143.763	448.326	474.194	1.886.786	1.582.833
30.410.40 Depósitos de ahorro voluntario	22.354.940	23.697.388	1.208.793	2.670.582	38.851.891	40.266.838	2.043.156	1.712.432	6.512.378	3.465.319
30.410.50 Aportes de ahorro de indemnización	3.591	3.855	7.392	7.384	104.602	107.797	2.465	2.501	3.425	3.660
30.410.60 Depósitos de ahorro de previsual voluntario para otras entidades	0	0	0	0	5.785	6.775	0	0	0	0
30.410.70 Cotizaciones de afiliado voluntario	16.882	17.815	8.779	7.663	62.640	58.346	11.597	7.864	10.224	9.821
30.410.80 Depósitos de ahorro de previsual voluntario colectivo	15.424	16.466	2.911	3.882	38.835	36.438	782	841	10.067	7.562
30.420 Aportes adicionales	2.674.222	3.885.025	2.604.708	3.890.263	23.850.667	23.623.741	3.954.869	3.892.813	6.237.590	4.342.655
30.430 Traspasos recibidos desde otros Fondos misma Administradora	374.206.288	1.047.880.486	274.538.484	624.669.616	525.931.109	854.856.030	221.075.918	289.571.294	1.267.059.238	1.458.176.815
30.430.10 Cuentas de Capitalización Individual de cotizaciones obligatorias	334.449.041	919.476.427	262.117.699	587.604.374	473.805.563	767.470.870	210.964.072	262.735.132	1.124.335.385	1.297.666.419
30.430.20 Cuentas de Capitalización Individual de cotizaciones voluntarias	16.397.237	53.125.841	5.706.220	16.743.903	21.237.786	33.846.913	4.386.108	9.537.882	54.706.659	63.710.622
30.430.30 Cuentas de Capitalización Individual de depósitos convenidos	9.311.404	31.334.238	2.874.851	10.861.885	15.250.518	24.167.368	2.485.971	8.343.068	30.111.273	36.276.006
30.430.40 Cuentas de Ahorro Voluntario	14.010.506	43.865.898	3.826.588	9.432.062	15.548.102	29.283.257	3.230.358	8.947.288	57.783.177	60.382.965
30.430.50 Cuentas de Ahorro de Indemnización	6.004	11.765	1.265	5.536	9.201	7.484	1.490	1.336	22.519	14.069
30.430.60 Cuentas de Capitalización Individual de afiliado voluntario	10.183	27.005	7.469	19.373	13.712	19.012	7.823	1.708	42.851	51.916
30.430.70 Cuentas Individual de ahorro previsual voluntario colectivo	21.913	39.312	4.392	2.483	20.540	24.730	96	4.880	57.374	74.818
30.430.80 Rezagos	0	0	0	0	45.687	36.396	0	0	0	0
30.430.90 Dictámenes de reclamos	0	0	0	0	0	0	0	0	0	0
30.440 Traspasos recibidos desde los Fondos de Pensiones de otras Administradoras	79.053.810	151.517.285	37.836.375	67.413.803	96.970.256	127.283.968	12.001.715	8.969.035	73.251.804	27.131.487
30.440.10 Cuentas de Capitalización Individual de cotizaciones obligatorias	77.102.207	148.649.107	36.247.993	66.705.121	94.184.849	124.570.799	11.608.111	8.193.909	72.211.649	25.622.407
30.440.20 Cuentas de Capitalización Individual de cotizaciones voluntarias	190.653	821.157	46.399	96.130	270.191	472.640	152.554	59.823	247.238	132.379
30.440.30 Cuentas de Capitalización Individual de depósitos convenidos	100.665	112.141	11.860	37.716	58.609	145.836	23.000	9.681	123.423	126.996
30.440.40 Cuentas de Ahorro Voluntario	135.104	189.784	5.130	34.569	162.018	137.707	8.781	25.954	71.399	149.842
30.440.50 Cuentas de Ahorro de Indemnización	3.033	4.138	264.844	2.439	2.148	9.090	165	243.198	1.823	128.910
30.440.60 Cuentas de Capitalización Individual de afiliado voluntario	0	0	0	19.724	0	0	0	0	0	0
30.440.70 Cuentas Individual de ahorro previsual voluntario colectivo	0	0	0	0	0	0	0	0	0	0
30.440.80 Rezagos	1.520.321	1.736.267	1.259.590	515.976	2.291.961	1.947.570	209.091	436.470	595.693	968.800
30.440.90 Dictámenes de reclamos de otros Fondos	1.827	4.691	559	2.128	480	326	13	0	579	2.153
30.450 Bonos de reconocimiento	0	0	994.619	1.821.205	13.122.612	17.721.454	3.995.453	5.434.829	4.837.069	5.269.473
30.460 Beneficios no cobrados	9.852	50	5.668	211	134.573	36.766	112.592	31.865	95.622	145.361
30.465 Devolución de Primas del Seguro de Invalidez y Supervivencia recibidas de las Cia de Seg.	11.337	3.329	4.618	784.479	6.325	3.240	1.350	123	10.377	754
30.470 Otros aumentos	4.294.279	5.695.039	694.421	3.310.470	22.628.146	22.537.610	1.952.944	2.416.354	6.168.545	4.085.016
30.400 TOTAL AUMENTOS DE PATRIMONIO	569.699.452	1.319.189.491	366.213.182	751.774.155	1.017.725.010	1.372.661.849	267.506.128	333.827.252	1.414.803.756	1.545.806.715

1,2 ESTADO DE VARIACION PATRIMONIAL DE LOS FONDOS DE PENSIONES (En miles de pesos) (Continuación)										
	FONDOS DE PENSIONES									
	TIPO A		TIPO B		TIPO C		TIPO D		TIPO E	
	Ejercicio Actual	Ejercicio Anterior	Ejercicio Actual	Ejercicio Anterior	Ejercicio Actual	Ejercicio Anterior	Ejercicio Actual	Ejercicio Anterior	Ejercicio Actual	Ejercicio Anterior
30.510 Comisiones devengadas	8.807.825	9.111.071	5.154.316	5.145.035	9.193.943	9.542.638	2.711.946	2.760.338	5.726.640	5.131.019
30.510.10 Comisiones porcentuales devengadas	8.807.825	9.111.071	5.154.316	5.145.035	9.193.896	9.542.576	2.711.946	2.760.338	5.726.640	5.131.019
30.510.20 Comisiones fijas devengadas	0	0	0	0	47	62	0	0	0	0
30.520 Traspasos enviados hacia otros Fondos de misma Administradora	497.546.777	1.082.377.534	314.900.404	577.792.456	566.712.937	753.836.267	156.444.858	270.609.553	1.127.206.061	1.590.538.431
30.520.10 Cuentas de Capitalización Individual de cotizaciones obligatorias	424.899.951	947.139.506	300.574.994	544.187.456	518.710.119	668.954.627	148.415.033	241.956.559	1.010.418.301	1.428.607.935
30.520.20 Cuentas de Capitalización Individual de cotizaciones voluntarias	24.374.202	51.301.277	6.875.703	15.248.012	18.690.270	31.452.082	2.774.481	9.518.672	49.621.705	69.191.159
30.520.30 Cuentas de Capitalización Individual de depósitos convenidos	12.899.398	30.451.641	3.858.669	8.452.972	11.479.278	20.412.554	1.815.271	8.621.042	28.921.643	42.838.925
30.520.40 Cuentas de Ahorro Voluntario	35.270.222	53.242.282	3.559.857	9.851.142	14.264.506	28.888.455	3.429.673	10.501.190	38.023.270	49.660.004
30.520.50 Cuentas de Ahorro de Indemnización	6.645	10.997	4.013	6.130	13.228	4.633	2.428	1.169	14.013	16.438
30.520.60 Cuentas de Capitalización Individual de afiliado voluntario	50.241	93.514	17.282	27.996	32.880	12.464	0	1.941	74.838	97.376
30.520.70 Cuentas Individual de ahorro previsional voluntario colectivo	46.118	138.317	9.886	18.748	50.407	41.485	7.972	8.980	132.291	126.594
30.520.80 Rezagos	0	0	0	0	3.472.249	4.069.967	0	0	0	0
30.520.90 Dictámenes de reclamos de otros Fondos	0	0	0	0	0	0	0	0	0	0
30.530 Traspasos enviados hacia otros Fondos otras Administradoras	114.728.308	109.222.513	59.728.062	57.949.015	130.721.993	133.138.469	22.796.452	26.857.626	91.492.974	92.300.337
30.530.10 Cuentas de Capitalización Individual de cotizaciones obligatorias	113.576.052	106.564.180	59.323.406	56.788.878	126.913.871	130.001.507	22.559.770	25.131.710	87.924.950	90.151.822
30.530.20 Cuentas de Capitalización Individual de cotizaciones voluntarias	523.131	938.640	265.700	359.118	1.662.131	834.879	107.330	723.304	1.302.175	1.128.957
30.530.30 Cuentas de Capitalización Individual de depósitos convenidos	269.995	365.401	29.140	433.686	1.634.622	537.223	57.068	916.491	1.654.341	710.787
30.530.40 Cuentas de Ahorro Voluntario	136.198	386.481	34.951	34.475	225.850	614.320	45.199	85.174	247.760	148.839
30.530.50 Cuentas de Ahorro de Indemnización	1.400	1.902	2.132	1.611	11.656	12.002	496	704	1.194	1.634
30.530.60 Cuentas de Capitalización Individual de afiliado voluntario	0	0	0	0	0	0	0	0	0	0
30.530.70 Cuentas Individual de ahorro previsional voluntario colectivo	0	0	0	0	0	0	0	0	0	0
30.530.80 Rezagos	218.752	964.852	72.537	330.811	272.051	1.126.692	26.042	0	349.970	156.787
30.530.90 Dictámenes de reclamos de otros Fondos	2.780	1.057	196	436	1.787	11.846	547	243	12.584	1.511
30.540 Beneficios	2.894.996	2.809.221	5.348.503	5.365.370	70.811.405	74.534.472	68.640.110	67.423.231	97.271.022	83.353.279
30.540.10 Retiros programados	518.644	547.326	409.772	418.390	17.610.799	17.353.426	14.628.755	14.004.212	12.339.041	10.787.378
30.540.20 Rentas temporales	78.520	47.559	65.573	39.807	4.674.531	3.631.424	5.284.945	4.447.765	8.341.402	8.144.654
30.540.30 Herencia	241.220	301.719	284.890	403.839	1.542.905	1.486.361	1.336.639	950.557	1.527.637	1.481.040
30.540.40 Primas de rentas vitalicias	877.980	1.259.405	4.274.674	3.796.968	44.193.741	48.945.370	45.278.568	46.014.003	72.434.578	61.425.908
30.540.50 Cuotas mortuorias	6.254	7.906	9.736	12.356	37.521	45.055	40.353	42.112	31.614	14.469
30.540.60 Excedentes de libre disposición	1.172.378	645.306	303.858	694.010	2.751.908	3.072.836	2.070.850	1.964.582	2.596.750	1.499.830
30.540.70 Distribución de Beneficios no cobrados	0	0	0	0	0	0	0	0	0	0
30.550 Distribución de recaudación	0	0	0	0	265.837.281	258.794.741	0	0	0	0
30.550.10 Cotizaciones, depósitos y aportes	0	0	0	0	240.538.751	230.258.478	0	0	0	0
30.550.20 Bonos de reconocimiento (cualquiera sea su tipo) liquidados, reliquidados o transados en Bolsa de Valores nacionales	0	0	0	0	9.827.141	12.525.507	0	0	0	0
30.550.30 Aportes adicionales y contribuciones	0	0	0	0	15.471.389	16.010.756	0	0	0	0
30.550.40 Transferencias desde el antiguo sistema previsional	0	0	0	0	0	0	0	0	0	0
30.550.50 Aportes regularizadores de la Administradora	0	0	0	0	0	0	0	0	0	0
30.560 Pagos en exceso de empleadores y afiliados	419.050	320.908	221.426	222.098	713.089	622.674	404.631	463.474	700.965	506.465
30.570 Retiros de ahorro voluntario	6.693.573	7.703.162	1.397.315	1.805.536	6.764.167	7.704.266	1.555.448	2.110.587	23.685.103	16.178.031
30.580 Retiros de ahorro indemnización	1.248	7.342	12.423	12.470	102.510	112.479	3.658	5.330	7.305	3.379
30.590 Retiros de ahorro previsional voluntario	2.979.742	3.176.826	600.896	682.081	2.555.675	2.876.745	640.947	487.381	4.099.390	2.485.334
30.600 Retiros de ahorro previsional voluntario colectivo	0	0	0	0	58	14.608	0	2.103	35.182	30.154
30.610 Transferencias de ahorro previsional voluntario para otras entidades	4.341.297	5.471.345	1.318.222	1.774.018	7.113.891	5.467.812	1.299.076	1.420.505	4.225.172	4.889.386
30.620 Transferencias de ahorro previsional voluntario colectivo para otras entidades	0	0	0	0	0	0	0	0	0	0
30.630 Impuestos retenidos	198.877	241.397	45.946	84.046	159.826	252.506	39.579	64.260	161.023	132.269
30.640 Transferencias de primas hacia otras Administradoras	259	63	35	42	347	450	460	225	465	240
30.645 Primas del seguro de invalidez y sobrevivencia devengadas a favor de las Cia de Seg.	7.929.714	7.280.199	4.612.123	4.107.165	7.582.610	7.012.086	1.882.856	1.722.200	4.587.975	3.648.253
30.650 Otras disminuciones	164.737	2.914.427	190.972	2.396.250	20.112.401	17.092.288	1.399.594	1.204.002	838.082	1.668.697
30.500 TOTAL DISMINUCIONES DEL PATRIMONIO	646.706.403	1.230.636.008	393.530.643	657.335.582	1.088.382.133	1.271.002.501	257.819.615	375.130.815	1.360.037.359	1.800.865.274
30.700 REVALORIZACION (DESVALORIZACIONES) DEL PATRIMONIO	277.075.820	-81.760.978	193.566.203	-23.031.521	424.799.557	23.899.200	149.431.174	32.667.844	163.496.872	58.848.631
30.800 PATRIMONIO FINAL DE LOS FONDOS DE PENSIONES	5.080.615.329	5.031.417.235	3.843.012.740	3.706.872.913	8.807.840.715	8.767.484.718	3.521.761.312	3.294.500.745	5.079.888.230	4.247.474.663

1.3	ESTADO DE VARIACION PATRIMONIAL DE LOS FONDOS DE PENSIONES (En cuotas)																			
	FONDOS DE PENSIONES																			
	TIPO A		TIPO B		TIPO C		TIPO D		TIPO E											
	Ejercicio	Actual	Ejercicio	Anterior	Ejercicio	Actual	Ejercicio	Anterior	Ejercicio	Actual	Ejercicio	Anterior	Ejercicio	Actual	Ejercicio	Anterior				
30.900 PATRIMONIO INICIAL DE LOS FONDOS DE PENSIONES		113.972.705,15		113.809.014,15		96.498.071,99		94.395.763,39		191.700.380,90		199.216.655,22		98.823.443,18		100.943.643,76		115.490.589,11		111.826.011,01
31.010 Cotizaciones, depósitos y aportes		2.489.257,42		2.483.940,91		1.269.926,48		1.286.985,03		7.448.911,49		7.487.549,26		705.169,17		714.879,88		1.342.875,41		1.169.573,36
31.010.10 Cotizaciones obligatorias		1.747.500,37		1.687.721,84		1.172.964,00		1.122.528,06		5.913.500,97		5.833.777,30		589.680,52		608.789,75		1.038.474,47		967.553,41
31.010.20 Cotizaciones voluntarias		166.375,71		178.553,16		47.361,07		68.993,37		481.502,74		493.785,06		43.307,64		39.298,21		106.620,21		75.043,57
31.010.30 Depósitos convenidos		66.369,61		82.509,26		18.222,03		26.393,41		186.843,54		232.587,66		12.947,35		14.410,67		44.352,59		39.665,43
31.010.40 Depósitos de ahorro voluntario		508.197,47		534.298,36		30.891,17		68.581,81		862.356,53		922.603,00		58.804,74		52.040,89		152.870,61		86.783,23
31.010.50 Aportes de ahorro de indemnización		81,67		86,67		189,24		190,63		2.326,00		2.469,43		71,27		75,98		80,69		91,96
31.010.60 Depósitos de ahorro de previsional voluntario		0,00		0,00		0,00		0,00		128,83		155,19		0,00		0,00		0,00		0,00
31.010.70 Cotizaciones de afiliado voluntario		383,82		400,33		224,74		197,55		1.393,06		1.336,03		335,15		238,83		240,58		246,22
31.010.80 Depósitos de ahorro de previsional voluntario colectivo		348,77		371,29		74,23		100,20		859,82		835,59		22,50		25,55		236,26		189,54
31.020 Aportes adicionales		60.264,94		87.342,40		66.574,73		99.802,49		572.956,98		588.266,95		113.877,40		118.251,14		146.335,01		108.755,17
31.030 Traspasos recibidos desde otros Fondos misma Administradora		8.496.891,25		23.422.307,00		7.019.280,55		16.010.054,76		11.759.890,08		19.491.586,12		6.358.221,24		8.771.376,29		29.956.557,73		36.490.274,74
31.030.10 Cuentas de Capitalización Individual de cotizaciones obligatorias		7.591.683,08		20.549.329,45		6.699.649,20		15.059.419,18		10.593.227,97		17.497.665,25		6.066.144,17		7.957.421,34		26.585.341,88		32.473.626,41
31.030.20 Cuentas de Capitalización Individual de cotizaciones voluntarias		373.371,32		1.188.269,35		147.294,29		429.364,87		475.950,43		772.053,62		126.662,63		289.518,43		1.292.177,85		1.594.258,04
31.030.30 Cuentas de Capitalización Individual de depósitos convenidos		211.691,08		700.708,56		73.809,17		278.750,36		340.313,94		551.588,92		71.567,71		252.957,10		711.526,44		907.730,21
31.030.40 Cuentas de Ahorro Voluntario		319.280,94		982.254,44		98.192,56		241.819,02		348.413,13		668.279,14		93.579,31		271.239,33		1.364.609,13		1.511.145,11
31.030.50 Cuentas de Ahorro de Indemnización		137,90		262,63		32,63		141,59		206,34		170,92		42,73		40,50		531,88		352,09
31.030.60 Cuentas de Capitalización Individual de afiliado voluntario		230,70		601,40		190,57		495,90		311,23		433,36		221,95		51,79		1.011,36		1.296,05
31.030.70 Cuentas Individual de ahorro previsional voluntario colectivo		496,23		881,17		112,13		63,84		465,85		564,44		2,74		147,80		1.359,19		1.866,83
31.030.80 Rezagos		0,00		0,00		0,00		0,00		1.001,19		830,47		0,00		0,00		0,00		0,00
31.030.90 Dictámenes de reclamos		0,00		0,00		-		-		0,00		0,00		0,00		0,00		0,00		0,00
31.040 Traspasos recibidos desde otros Fondos otras Administradoras		1.803.923,72		3.400.259,28		973.348,74		1.732.370,69		2.161.666,46		2.914.512,46		348.175,23		272.691,21		1.727.464,50		680.038,01
31.040.10 Cuentas de Capitalización Individual de cotizaciones obligatorias		1.759.600,49		3.336.123,26		932.511,61		1.714.144,67		2.099.868,55		2.852.389,85		336.825,64		249.077,40		1.702.949,22		642.198,54
31.040.20 Cuentas de Capitalización Individual de cotizaciones voluntarias		4.333,54		18.016,30		1.199,48		2.485,56		5.985,85		10.732,16		4.401,78		1.819,75		5.838,53		3.315,91
31.040.30 Cuentas de Capitalización Individual de depósitos convenidos		2.285,31		2.534,02		305,93		950,53		1.294,55		3.351,88		664,11		293,23		2.907,57		3.190,63
31.040.40 Cuentas de Ahorro Voluntario		3.070,01		4.253,77		131,23		886,79		3.570,29		3.148,86		256,34		792,19		1.685,49		3.757,73
31.040.50 Cuentas de Ahorro de Indemnización		68,97		92,63		6.983,85		62,59		47,80		205,94		4,79		7.380,93		42,91		3.245,12
31.040.60 Cuentas de Capitalización Individual de afiliado voluntario		0,00		0,00		0,00		510,18		0,00		0,00		0,00		0,00		0,00		0,00
31.040.70 Cuentas Individual de ahorro previsional voluntario colectivo		0,00		0,00		0,00		0,00		0,00		0,00		0,00		0,00		0,00		0,00
31.040.80 Rezagos		34.524,42		39.131,90		32.202,23		13.275,32		50.888,73		44.676,24		6.022,19		13.327,71		14.027,08		24.276,04
31.040.90 Dictámenes de reclamos de otros Fondos		40,98		107,40		14,41		55,05		10,69		7,53		0,38		0,00		13,70		54,04
31.050 Bonos de reconocimiento		0,00		0,00		25.216,99		46.794,38		325.968,19		462.000,91		114.983,00		164.804,45		113.320,51		131.763,77
31.060 Beneficios no cobrados		225,07		1,13		145,44		5,48		2.975,63		844,22		3.261,89		998,44		2.262,70		3.634,77
31.065 Devolución de Primas del Seguro de Invalidez y Supervivencia recibidas de las Cia de Seg.		251,92		74,98		115,53		47,91		139,36		74,23		39,78		4,03		242,85		18,97
31.070 Otros aumentos		96.962,94		87.103,61		17.811,05		53.057,41		503.385,79		461.997,95		56.652,90		52.017,45		145.215,74		73.544,31
31.000 TOTAL AUMENTOS DE PATRIMONIO		12.947.777,26		29.481.029,31		9.372.419,51		19.229.118,15		22.775.893,98		31.406.832,10		7.700.380,61		10.095.022,89		33.434.274,45		38.657.603,10

ESTADO DE VARIACION PATRIMONIAL DE LOS FONDOS DE PENSIONES (En cuotas) (Continuación)												
1,3	FONDOS DE PENSIONES											
	TIPO A		TIPO B		TIPO C		TIPO D		TIPO E			
	Ejercicio	Actual	Ejercicio	Anterior	Ejercicio	Actual	Ejercicio	Anterior	Ejercicio	Actual	Ejercicio	Anterior
31.110 Comisiones devengadas		200.395,17		205.401,44		132.147,90		132.827,14		204.525,80		218.628,90
31.110.10 Comisiones porcentuales devengadas		200.395,17		205.401,44		132.147,90		132.827,14		204.524,74		218.627,84
31.110.20 Comisiones fijas devengadas		0,00		0,00		0,00		0,00		1,06		1,06
31.120 Traspasos enviados hacia otros Fondos de misma Administradora		11.372.618,44		24.214.578,08		8.100.532,73		14.814.117,44		12.615.290,58		17.205.240,89
31.120.10 Cuentas de Capitalización Individual de cotizaciones obligatorias		9.713.385,59		21.185.151,04		7.731.095,18		13.952.828,39		11.542.552,76		15.265.208,01
31.120.20 Cuentas de Capitalización Individual de cotizaciones voluntarias		557.660,96		1.149.162,68		177.758,29		390.723,98		417.922,98		718.575,79
31.120.30 Cuentas de Capitalización Individual de depósitos convenidos		295.008,07		682.281,89		98.811,44		216.576,55		256.643,79		466.728,10
31.120.40 Cuentas de Ahorro Voluntario		804.203,18		1.192.565,61		92.058,57		252.633,44		319.131,14		660.370,10
31.120.50 Cuentas de Ahorro de Indemnización		153,78		247,03		103,87		157,14		295,63		105,75
31.120.60 Cuentas de Capitalización Individual de afiliado voluntario		1.146,58		2.083,37		454,11		716,69		738,32		284,19
31.120.70 Cuentas Individual de ahorro previsional voluntario colectivo		1.060,28		3.086,46		251,27		481,25		1.125,80		948,96
31.120.80 Rezagos		0,00		0,00		0,00		0,00		76.880,16		93.019,99
31.120.90 Dictámenes de reclamos de otros Fondos		0,00		0,00		0,00		0,00		0,00		0,00
31.130 Traspasos enviados hacia otros Fondos otras Administradoras		2.610.758,00		2.450.375,96		1.534.059,30		1.490.765,17		2.912.048,37		3.047.222,16
31.130.10 Cuentas de Capitalización Individual de cotizaciones obligatorias		2.584.604,44		2.391.011,98		1.523.734,86		1.461.149,17		2.827.438,74		2.975.335,98
31.130.20 Cuentas de Capitalización Individual de cotizaciones voluntarias		11.896,16		20.902,39		6.764,91		9.123,28		37.046,51		19.170,95
31.130.30 Cuentas de Capitalización Individual de depósitos convenidos		6.110,48		8.145,30		750,33		11.071,25		36.211,11		12.375,21
31.130.40 Cuentas de Ahorro Voluntario		3.090,79		8.648,47		898,34		890,04		5.040,36		14.054,51
31.130.50 Cuentas de Ahorro de Indemnización		31,98		42,64		54,37		41,42		260,28		274,82
31.130.60 Cuentas de Capitalización Individual de afiliado voluntario		0,00		0,00		0,00		0,00		0,00		0,00
31.130.70 Cuentas Individual de ahorro previsional voluntario colectivo		0,00		0,00		0,00		0,00		0,00		0,00
31.130.80 Rezagos		4.960,54		21.601,13		1.851,43		8.478,86		6.011,62		25.736,14
31.130.90 Dictámenes de reclamos de otros Fondos		63,61		24,05		5,06		11,15		39,75		274,55
31.140 Beneficios		65.838,64		62.880,44		136.858,24		138.190,60		1.575.025,58		1.705.531,07
31.140.10 Retiros programados		11.777,10		12.358,56		10.495,68		10.805,53		391.445,57		398.331,91
31.140.20 Rentas temporales		1.783,12		1.074,43		1.678,69		1.030,07		103.919,58		83.350,08
31.140.30 Herencia		5.470,39		6.767,50		7.295,33		10.232,03		34.288,54		33.923,86
31.140.40 Primas de rentas vitalicias		20.004,13		28.253,87		109.383,73		97.928,38		983.510,97		1.118.712,39
31.140.50 Cuotas mortuorias		141,24		177,63		248,23		317,06		833,40		1.030,67
31.140.60 Excedentes de libre disposición		26.662,66		14.248,45		7.756,58		17.877,53		61.027,52		70.182,16
31.140.70 Beneficios no cobrados		0,00		0,00		0,00		0,00		0,00		0,00
31.150 Distribución de recaudación		0,00		0,00		0,00		0,00		5.986.635,81		6.035.949,85
30.550.10 Cotizaciones, depósitos y aportes		0,00		0,00		0,00		0,00		5.346.063,23		5.278.436,05
30.550.20 Bonos de reconocimiento (cualquiera sea su tipo) liquidados, reliquidados o transados en Bolsa de Valores nacionales		0,00		0,00		0,00		0,00		253.520,50		343.362,60
30.550.30 Aportes adicionales y contribuciones		0,00		0,00		0,00		0,00		387.052,08		414.151,20
30.550.40 Transferencias desde el antiguo sistema previsional		0,00		0,00		0,00		0,00		0,00		0,00
30.550.50 Aportes regularizadores de la Administradora		0,00		0,00		0,00		0,00		0,00		0,00
31.160 Pagos en exceso de empleadores y afiliados		9.434,18		7.217,30		5.635,45		5.721,99		15.784,20		14.228,65
31.170 Retiros de ahorro voluntario		151.493,20		172.190,29		35.699,22		46.349,17		150.386,43		176.202,97
31.180 Retiros de ahorro indemnización		27,96		166,47		316,43		322,02		2.275,72		2.577,21
31.190 Retiros de ahorro previsional voluntario		67.560,07		71.255,91		15.362,58		17.528,73		56.733,43		65.869,88
31.200 Retiros de ahorro previsional voluntario colectivo		0,00		0,00		0,00		0,00		1,27		333,26
31.210 Transferencias de ahorro previsional voluntario para otras entidades		98.427,17		122.869,86		33.714,64		45.532,97		157.770,33		125.159,09
31.220 Transferencias de ahorro previsional voluntario para otras entidades		0,00		0,00		0,00		0,00		0,00		0,00
31.230 Impuestos retenidos		4.523,06		5.412,66		1.175,60		2.156,21		3.549,18		5.787,34
31.240 Transferencias de primas hacia otras Administradoras		5,86		1,46		0,87		1,10		7,50		10,31
31.245 Primas del seguro de invalidez y sobrevivencia devengadas a favor de las Cia de Seg.		180.332,63		164.065,09		118.174,14		105.929,56		168.493,22		160.724,35
31.250 Otras disminuciones		3.794,76		3.137,04		4.866,54		11.521,81		447.382,19		366.329,25
31.100 TOTAL DISMINUCIONES DEL PATRIMONIO		14.765.209,14		27.479.552,00		10.118.543,54		16.810.963,91		24.295.909,61		29.129.795,18
31.300 REVALORIZACION (DESVALORIZACIONES) DEL PATRIMONIO		0,00		0,00		0,00		0,00		0,00		0,00
31.400 PATRIMONIO FINAL DE LOS FONDOS DE PENSIONES		112.155.273,27		115.810.491,46		95.751.947,86		96.813.917,63		190.180.365,27		201.493.692,14
										99.086.632,08		99.667.717,24
												116.805.301,15
												105.406.459,64

1.4 CUADRO EXPLICATIVO DE LA RENTABILIDAD DE LA CARTERA DE INVERSIONES DE LOS FONDOS DE PENSIONES (Ejercicio Actual)										
INSTRUMENTOS	FONDOS DE PENSIONES									
	TIPO A		TIPO B		TIPO C		TIPO D		TIPO E	
	RENTABILIDAD MS	RENTABILIDAD %	RENTABILIDAD MS	RENTABILIDAD %	RENTABILIDAD MS	RENTABILIDAD %	RENTABILIDAD MS	RENTABILIDAD %	RENTABILIDAD MS	RENTABILIDAD %
32.130.10 AEE-ADR-OSAE	148.292	0,00%	107.075	0,00%	280.907	0,00%	41.083	0,00%	10.830	0,00%
32.130.11 EBC	2.318.214	0,05%	1.875.065	0,05%	4.093.615	0,05%	1.428.703	0,04%	2.287.295	0,05%
32.130.12 TBI	0	0,00%	0	0,00%	0	0,00%	317.268	0,01%	589.040	0,01%
32.130.13 TBE	67.451	0,00%	67.451	0,00%	0	0,00%	84.992	0,00%	297.808	0,01%
32.130.14 CDE-ECE	0	0,00%	0	0,00%	0	0,00%	0	0,00%	0	0,00%
32.130.15 TGE	0	0,00%	0	0,00%	0	0,00%	0	0,00%	0	0,00%
32.130.16 ABE	0	0,00%	0	0,00%	0	0,00%	0	0,00%	0	0,00%
32.130.17 BEE-BSE	0	0,00%	226.754	0,01%	1.354.302	0,02%	1.230.112	0,04%	1.399.084	0,03%
32.130.18 CFID-CFIV	-1.556.624	-0,03%	-869.906	-0,02%	-2.179.889	-0,03%	-916.273	-0,03%	105.025	0,00%
32.130.19 CFMD-CFVW	0	0,00%	0	0,00%	0	0,00%	70.134	0,00%	517.056	0,01%
32.130.20 CMED-CMEV	193.083.427	3,94%	115.976.411	3,13%	190.132.514	2,23%	34.625.163	1,02%	2.543.139	0,05%
32.130.21 CIED-CIEV	8.308	0,00%	5.428	0,00%	0	0,00%	0	0,00%	0	0,00%
32.130.22 ADD	0	0,00%	0	0,00%	0	0,00%	0	0,00%	0	0,00%
32.130.23 BCE	0	0,00%	0	0,00%	0	0,00%	0	0,00%	0	0,00%
32.130.24 BME	0	0,00%	0	0,00%	0	0,00%	0	0,00%	0	0,00%
32.130.25 ETFA-ETFB-ETFC	60.842.421	1,24%	29.291.854	0,79%	26.850.653	0,32%	8.467.555	0,25%	8.835.447	0,18%
32.130.26 OVN	0	0,00%	0	0,00%	0	0,00%	0	0,00%	0	0,00%
32.130.27 TDP	0	0,00%	0	0,00%	0	0,00%	0	0,00%	0	0,00%
32.130.28 ELN	0	0,00%	0	0,00%	0	0,00%	0	0,00%	0	0,00%
32.130.29 CC3	-1.331.919	-0,03%	-30.216	0,00%	147.085	0,00%	201.230	0,01%	16.857	0,00%
32.130.30 Otros (identificar)	0	0,00%	0	0,00%	0	0,00%	0	0,00%	0	0,00%
32.130 SUBTOTAL INVERSION EXTRANJERA	253.579.570	5,17%	146.649.916	3,96%	220.679.187	2,59%	45.549.967	1,34%	16.601.581	0,34%
32.135.10 VCPE	0	0,00%	0	0,00%	0	0,00%	0	0,00%	0	0,00%
32.135.11 VDPE	0	0,00%	0	0,00%	0	0,00%	0	0,00%	0	0,00%
32.135.12 CCPE	0	0,00%	0	0,00%	0	0,00%	0	0,00%	0	0,00%
32.135.13 CDPE	0	0,00%	0	0,00%	0	0,00%	0	0,00%	0	0,00%
32.135.14 Otros (identificar)	0	0,00%	0	0,00%	0	0,00%	0	0,00%	0	0,00%
32.135 SUBTOTAL ACTIVOS ALTERNATIVOS EXTRANJEROS	0	0,00%	0	0,00%	0	0,00%	0	0,00%	0	0,00%
32.140.10 ONMC-ONMV	0	0,00%	0	0,00%	0	0,00%	0	0,00%	0	0,00%
32.140.11 FNMC-FNMV	0	0,00%	0	0,00%	0	0,00%	0	0,00%	0	0,00%
32.140.12 WNMC-WNMV	10.114.061	0,22%	7.370.242	0,18%	11.697.786	0,16%	4.876.319	0,17%	206.616	0,01%
32.140.13 ONTC-ONTV	0	0,00%	0	0,00%	0	0,00%	0	0,00%	0	0,00%
32.140.14 FNTC-FNTV	0	0,00%	0	0,00%	0	0,00%	0	0,00%	0	0,00%
32.140.15 WNTC-WNTV	0	0,00%	0	0,00%	0	0,00%	0	0,00%	0	0,00%
32.140.16 FNAC-FNAV	0	0,00%	0	0,00%	0	0,00%	0	0,00%	0	0,00%
32.140.17 FNIC-FNIV	0	0,00%	0	0,00%	0	0,00%	0	0,00%	0	0,00%
32.140.18 ONAC-ONAV	0	0,00%	0	0,00%	0	0,00%	0	0,00%	0	0,00%
32.140.19 ONIC-ONIV	0	0,00%	0	0,00%	0	0,00%	0	0,00%	0	0,00%
32.140.20 WNAC-WNAV	0	0,00%	0	0,00%	0	0,00%	0	0,00%	0	0,00%
32.140.21 WNIC-WNIV	0	0,00%	0	0,00%	0	0,00%	0	0,00%	0	0,00%
32.140.22 XNAC-XNAV	0	0,00%	0	0,00%	0	0,00%	0	0,00%	0	0,00%
32.140.23 XNIC-XNIV	0	0,00%	0	0,00%	0	0,00%	0	0,00%	0	0,00%
32.140.24 XNMC-XNMV	0	0,00%	0	0,00%	0	0,00%	0	0,00%	0	0,00%
32.140.25 XNTC-XNTV	0	0,00%	0	0,00%	0	0,00%	0	0,00%	0	0,00%
32.140.26 YNAC-YNAV	0	0,00%	0	0,00%	0	0,00%	0	0,00%	0	0,00%
32.140.27 YNIC-YNIV	0	0,00%	0	0,00%	0	0,00%	0	0,00%	0	0,00%
32.140.28 YNMC-YNMV	0	0,00%	0	0,00%	0	0,00%	0	0,00%	0	0,00%
32.140.29 YNTC-YNTV	0	0,00%	0	0,00%	0	0,00%	0	0,00%	0	0,00%
32.140.30 Otros (SNT)	-875.956	-0,02%	566.369	0,02%	409.001	0,00%	478.745	0,01%	-516.225	-0,01%
32.140 SUBTOTAL DERIVADOS NACIONALES	9.238.105	0,20%	7.936.611	0,20%	12.106.787	0,16%	5.355.064	0,18%	-309.609	0,00%
32.150.10 OEMC-OEMV	0	0,00%	0	0,00%	0	0,00%	0	0,00%	0	0,00%
32.150.11 FEMC-FEMV	0	0,00%	0	0,00%	0	0,00%	0	0,00%	0	0,00%
32.150.12 WEMC-WEMV	4.478.813	0,09%	2.909.827	0,08%	6.238.888	0,07%	1.996.064	0,06%	645.407	0,01%
32.150.13 OETC-OETV	0	0,00%	0	0,00%	0	0,00%	0	0,00%	0	0,00%
32.150.14 FETC-FETV	0	0,00%	0	0,00%	0	0,00%	0	0,00%	0	0,00%
32.150.15 WETC-WETV	0	0,00%	0	0,00%	0	0,00%	0	0,00%	0	0,00%
32.150.16 FEAC-FAEV	0	0,00%	0	0,00%	0	0,00%	0	0,00%	0	0,00%
32.150.17 FEIC-FEIV	0	0,00%	0	0,00%	0	0,00%	0	0,00%	0	0,00%
32.150.18 OEAC-OEAV	0	0,00%	0	0,00%	0	0,00%	0	0,00%	0	0,00%
32.150.19 OEIC-OEIV	0	0,00%	0	0,00%	0	0,00%	0	0,00%	0	0,00%
32.150.20 WEAC-WEAV	0	0,00%	0	0,00%	0	0,00%	0	0,00%	0	0,00%
32.150.21 WEIC-WEIV	0	0,00%	0	0,00%	0	0,00%	0	0,00%	0	0,00%
32.150.22 XEAC-XEAV	0	0,00%	0	0,00%	0	0,00%	0	0,00%	0	0,00%
32.150.23 XEIC-XEIV	0	0,00%	0	0,00%	0	0,00%	0	0,00%	0	0,00%
32.150.24 XEMC-XEMV	0	0,00%	0	0,00%	0	0,00%	0	0,00%	0	0,00%
32.150.25 XENC-XENV	0	0,00%	0	0,00%	0	0,00%	0	0,00%	0	0,00%
32.150.26 XETC-XETV	0	0,00%	0	0,00%	0	0,00%	0	0,00%	0	0,00%
32.150.27 YEAC-YEAV	0	0,00%	0	0,00%	0	0,00%	0	0,00%	0	0,00%
32.150.28 YEIC-YEIV	0	0,00%	0	0,00%	0	0,00%	0	0,00%	0	0,00%
32.150.29 YEMC-YEMV	1.060.230	0,02%	219.962	0,01%	2.023.208	0,02%	17.110	0,00%	-66.663	0,00%
32.150.30 YENC-YENV	0	0,00%	0	0,00%	0	0,00%	0	0,00%	0	0,00%
32.150.31 YETC-YETV	0	0,00%	0	0,00%	0	0,00%	0	0,00%	0	0,00%
32.150.32 Otros (identificar)	0	0,00%	0	0,00%	0	0,00%	0	0,00%	0	0,00%
32.150 SUBTOTAL DERIVADOS EXTRANJEROS	5.539.043	0,11%	3.129.789	0,09%	8.262.096	0,09%	2.013.174	0,06%	578.744	0,01%
32.160 TOTAL	279.883.431	5,71%	195.521.815	5,28%	429.030.066	5,04%	150.928.932	4,46%	165.122.563	3,37%
	32.205	32.210	32.215	32.220	32.225	32.230	32.235	32.240	32.245	32.250

1.4 CUADRO EXPLICATIVO DE LA RENTABILIDAD DE LA CARTERA DE INVERSIONES DE LOS FONDOS DE PENSIONES (Ejercicio Actual)										
INSTRUMENTOS	FONDOS DE PENSIONES									
	TIPO A		TIPO B		TIPO C		TIPO D		TIPO E	
	RENTABILIDAD M\$	RENTABILIDAD %	RENTABILIDAD M\$	RENTABILIDAD %	RENTABILIDAD M\$	RENTABILIDAD %	RENTABILIDAD M\$	RENTABILIDAD %	RENTABILIDAD M\$	RENTABILIDAD %
32.100.10 BCO	0	0,00%	0	0,00%	0	0,00%	0	0,00%	0	0,00%
32.100.11 BRP - BVL	-148.350	0,00%	26.636	0,00%	97.907	0,00%	13.708	0,00%	139.727	0,00%
32.100.12 BEC	0	0,00%	0	0,00%	0	0,00%	0	0,00%	0	0,00%
32.100.13 BTP	19.154	0,00%	1.673.514	0,05%	27.623.391	0,32%	16.032.281	0,47%	18.849.742	0,38%
32.100.14 PTG - BTU	4.605	0,00%	5.723.549	0,15%	46.156.413	0,54%	30.892.257	0,91%	44.131.542	0,90%
32.100.15 PRC-CERO	0	0,00%	0	0,00%	0	0,00%	0	0,00%	0	0,00%
32.100.16 PRD-ZERO-XERO	0	0,00%	0	0,00%	0	0,00%	0	0,00%	0	0,00%
32.100.17 BCD	0	0,00%	0	0,00%	0	0,00%	0	0,00%	0	0,00%
32.100.18 PCX	0	0,00%	0	0,00%	0	0,00%	0	0,00%	0	0,00%
32.100.19 BCX	0	0,00%	0	0,00%	0	0,00%	0	0,00%	0	0,00%
32.100.20 PDC	69.429	0,00%	95.098	0,00%	80.983	0,00%	49.788	0,00%	1.668.088	0,03%
32.100.21 BCU	66.796	0,00%	563.185	0,02%	18.479.265	0,22%	7.708.371	0,23%	10.989.757	0,22%
32.100.22 BCP	2.810	0,00%	4.382	0,00%	8.645	0,00%	1.695	0,00%	11.622	0,00%
32.100.23 BBC	0	0,00%	0	0,00%	0	0,00%	0	0,00%	0	0,00%
32.100.24 LTP	0	0,00%	0	0,00%	0	0,00%	0	0,00%	0	0,00%
32.100.25 Otros (identificar)	0	0,00%	0	0,00%	0	0,00%	0	0,00%	0	0,00%
32.100 SUBTOTAL INSTRUMENTOS ESTATALES	14.444	0,00%	8.086.364	0,22%	92.446.604	1,08%	54.698.100	1,61%	75.790.478	1,53%
32.110.10 ACC-OSAN	0	0,00%	0	0,00%	0	0,00%	0	0,00%	0	0,00%
32.110.11 BEF	1.394.691	0,03%	10.639.429	0,29%	48.028.062	0,56%	23.591.253	0,70%	37.867.925	0,77%
32.110.12 BSF	131.148	0,00%	2.216.212	0,06%	5.882.460	0,07%	2.794.911	0,08%	6.705.221	0,14%
32.110.13 DPF	1.353.112	0,03%	2.072.405	0,06%	996.882	0,01%	1.623.402	0,05%	6.854.640	0,14%
32.110.14 LHF	88.742	0,00%	144.848	0,00%	1.031.376	0,01%	123.605	0,00%	259.380	0,01%
32.110.15 CC2	0	0,00%	0	0,00%	0	0,00%	0	0,00%	0	0,00%
32.110.16 BHM	0	0,00%	0	0,00%	0	0,00%	0	0,00%	0	0,00%
32.110.17 Otros (identificar)	0	0,00%	0	0,00%	0	0,00%	0	0,00%	0	0,00%
32.110 SUBTOTAL INSTRUMENTOS FINANCIEROS	2.967.693	0,06%	15.072.894	0,41%	55.938.780	0,65%	28.133.171	0,83%	51.687.166	1,06%
32.120.10 ACC-OSAN	9.953.070	0,20%	9.579.671	0,26%	15.002.443	0,18%	2.021.523	0,06%	1.532.064	0,03%
32.120.11 BCA	0	0,00%	0	0,00%	0	0,00%	0	0,00%	0	0,00%
32.120.12 BCS	15.658	0,00%	6.164	0,00%	26.883	0,00%	11.501	0,00%	89.254	0,00%
32.120.13 CFID-CFIV-FICE	-2.345.057	-0,05%	1.354.622	0,04%	6.964.015	0,08%	1.469.225	0,04%	-100.371	0,00%
32.120.14 CFMD-CFMV	-5.126	0,00%	25.475	0,00%	101.414	0,00%	34.918	0,00%	751.643	0,02%
32.120.15 DEB	926.031	0,02%	3.680.309	0,10%	17.501.857	0,21%	11.642.289	0,34%	18.501.613	0,38%
32.120.16 ECO	0	0,00%	0	0,00%	0	0,00%	0	0,00%	0	0,00%
32.120.17 ECS	0	0,00%	0	0,00%	0	0,00%	0	0,00%	0	0,00%
32.120.18 BFI	0	0,00%	0	0,00%	0	0,00%	0	0,00%	0	0,00%
32.120.19 Otros (identificar)	0	0,00%	0	0,00%	0	0,00%	0	0,00%	0	0,00%
32.120 SUBTOTAL EMPRESAS	8.544.576	0,17%	14.646.241	0,40%	39.596.612	0,47%	15.179.456	0,44%	20.774.203	0,43%
32.125.10 ASC	0	0,00%	0	0,00%	0	0,00%	0	0,00%	0	0,00%
32.125.11 SPA	0	0,00%	0	0,00%	0	0,00%	0	0,00%	0	0,00%
32.125.12 EPA	0	0,00%	0	0,00%	0	0,00%	0	0,00%	0	0,00%
32.125.13 MHE	0	0,00%	0	0,00%	0	0,00%	0	0,00%	0	0,00%
32.125.14 CSIN	0	0,00%	0	0,00%	0	0,00%	0	0,00%	0	0,00%
32.125.15 CLEA	0	0,00%	0	0,00%	0	0,00%	0	0,00%	0	0,00%
32.125.16 CREN	0	0,00%	0	0,00%	0	0,00%	0	0,00%	0	0,00%
32.125.17 RAIZ	0	0,00%	0	0,00%	0	0,00%	0	0,00%	0	0,00%
32.125.18 Otros (identificar)	0	0,00%	0	0,00%	0	0,00%	0	0,00%	0	0,00%
32.125 SUBTOTAL ACTIVOS ALTERNATIVOS NACIONALES	0	0,00%	0	0,00%	0	0,00%	0	0,00%	0	0,00%

1.5 VALORES Y RENTABILIDAD DE LA CUOTA						
CÓDIGO	CONCEPTO	FONDO TIPO A	FONDO TIPO B	FONDO TIPO C	FONDO TIPO D	FONDO TIPO E
33.100	Valor cuota final del ejercicio actual	45.299,83	40.135,09	46.313,09	35.542,24	43.490,22
33.110	Valor cuota final del ejercicio anterior	43.445,26	38.288,64	43.512,45	33.054,84	40.296,15
33.120	Valor cuota final del ejercicio anterior (actualizado)	44.410,08	39.138,94	44.478,76	33.788,91	41.191,03
33.130	Rentabilidad nominal de la cuota del ejercicio	4,27%	4,82%	6,44%	7,53%	7,93%
33.140	Rentabilidad real de la cuota del ejercicio	2,00%	2,55%	4,12%	5,19%	5,58%

1.6 NÚMERO DE CUENTAS						
EJERCICIO ACTUAL						
CÓDIGO	CUENTAS	FONDO TIPO A	FONDO TIPO B	FONDO TIPO C	FONDO TIPO D	FONDO TIPO E
33.200	Número de cuentas de capitalización individual de cotizaciones obligatorias	165.303	133.699	264.401	156.798	121.347
33.205	Número de cuentas de capitalización de afiliado voluntario	767	510	2.044	1.983	1.964
33.210	Número de cuentas de capitalización individual de cotizaciones voluntarias	87.056	30.184	70.555	22.001	57.964
33.215	Número de cuentas individuales de ahorro previsional voluntario colectivo	170	52	113	13	78
33.220	Número de cuentas de capitalización individual de depósitos convenidos	14.997	5.108	12.578	4.336	11.404
33.230	Número de cuentas de ahorro voluntario	64.910	33.797	106.081	68.820	56.813
33.240	Número de cuentas de ahorro indemnización	2.969	2.718	19.827	1.784	2.449

1.7 DESGLOSE DE LAS CUENTAS DE CAPITALIZACION INDIVIDUAL						
EJERCICIO ACTUAL						
CÓDIGO	CUENTAS	FONDO TIPO A	FONDO TIPO B	FONDO TIPO C	FONDO TIPO D	FONDO TIPO E
33.300	Número de cuentas de capitalización individual de cotizaciones voluntarias de afiliados	63.290	22.532	53.118	17.026	41.889
33.310	Número de cuentas de capitalización individual de cotizaciones voluntarias de trabajadores no afiliados	23.766	7.652	17.437	4.975	16.075
33.320	Número de cuentas individuales de ahorro previsional voluntario colectivo afiliados	95	30	67	6	59
33.330	Número de cuentas individuales de ahorro previsional voluntario colectivo de no afiliados	75	22	46	7	19
33.340	Número de cuentas de capitalización individual de depósitos convenidos de afiliados	12.032	4.109	10.246	3.681	9.221
33.350	Número de cuentas de capitalización individual de depósitos convenidos de trabajadores no afiliados	2.965	999	2.332	655	2.183

1.8 NÚMERO DE CUENTAS						
EJERCICIO ANTERIOR						
CÓDIGO	CUENTAS	FONDO TIPO A	FONDO TIPO B	FONDO TIPO C	FONDO TIPO D	FONDO TIPO E
33.400	Número de cuentas de capitalización individual de cotizaciones obligatorias	164.379	137.187	270.796	153.799	110.630
33.405	Número de cuentas de capitalización individual de afiliado voluntario	649	446	2.017	1.938	1.858
33.410	Número de cuentas de capitalización individual de cotizaciones voluntarias	83.835	29.264	67.192	21.329	51.040
33.415	Número de cuentas individuales de ahorro previsional voluntario colectivo	170	54	107	13	66
33.420	Número de cuentas de capitalización individual de depósitos convenidos	14.502	5.057	12.473	4.301	9.867
33.430	Número de cuentas de ahorro voluntario	64.027	33.603	106.409	66.190	51.502
33.440	Número de cuentas de ahorro indemnización	2.943	2.721	19.800	1.810	2.285

1.9 DESGLOSE DE LAS CUENTAS DE CAPITALIZACION INDIVIDUAL						
EJERCICIO ANTERIOR						
CÓDIGO	CUENTAS	FONDO TIPO A	FONDO TIPO B	FONDO TIPO C	FONDO TIPO D	FONDO TIPO E
33.500	Número de cuentas de capitalización individual de cotizaciones voluntarias de afiliados	62.912	22.355	52.030	16.987	36.345
33.510	Número de cuentas de capitalización individual de cotizaciones voluntarias de trabajadores no afiliados	20.923	6.909	15.162	4.342	14.695
33.520	Número de cuentas de capitalización individual de ahorro previsional colectivo de afiliados	105	30	61	6	50
33.530	Número de cuentas de capitalización individual de ahorro previsional colectivo de no afiliados	65	24	46	7	16
33.540	Número de cuentas de capitalización individual de depósitos convenidos de afiliados	11.986	4.144	10.418	3.720	7.813
33.550	Número de cuentas de capitalización individual de depósitos convenidos de trabajadores no afiliados	2.516	913	2.055	581	2.054

1.10 NÚMERO DE CUENTAS ENVIADAS HACIA OTRAS ADMINISTRADORAS O INSTITUCIONES AUTORIZADAS						
EJERCICIO ACTUAL						
CÓDIGO	CUENTAS	FONDO TIPO A	FONDO TIPO B	FONDO TIPO C	FONDO TIPO D	FONDO TIPO E
33.600	Número de cuentas de capitalización individual de cotizaciones obligatorias	2.706	1.538	3.732	476	1.786
33.605	Número de cuentas de capitalización individual de afiliado voluntario	8	4	12	0	4
33.610	Número de cuentas de capitalización individual de cotizaciones voluntarias	510	172	662	106	480
33.615	Número de cuentas de capitalización individual de ahorro previsional voluntario colectivo	0	0	0	0	0
33.620	Número de cuentas de capitalización individual de depósitos convenidos	82	22	126	16	68
33.630	Número de cuentas de ahorro voluntario	226	84	322	44	230
33.640	Número de cuentas de ahorro indemnización	38	40	152	34	78

1.11 NÚMERO DE CUENTAS RECIBIDAS DESDE OTRAS ADMINISTRADORAS O INSTITUCIONES AUTORIZADAS						
EJERCICIO ACTUAL						
CÓDIGO	CUENTAS	FONDO TIPO A	FONDO TIPO B	FONDO TIPO C	FONDO TIPO D	FONDO TIPO E
33.700	Número de cuentas de capitalización individual de cotizaciones obligatorias	831	418	735	70	316
33.705	Número de cuentas de capitalización individual de afiliado voluntario	6	1	0	1	2
33.710	Número de cuentas de capitalización individual de cotizaciones voluntarias	68	28	83	9	58
33.715	Número de cuentas de capitalización individual de ahorro previsional voluntario colectivo	0	0	0	0	0
33.720	Número de cuentas de capitalización individual de depósitos convenidos	7	5	3	1	3
33.730	Número de cuentas de ahorro voluntario	30	11	54	5	28
33.740	Número de cuentas de ahorro indemnización	14	8	39	2	8

1.12 NÚMERO DE CUENTAS ENVIADAS HACIA OTROS FONDOS DE PENSIONES MISMA ADMINISTRADORA						
EJERCICIO ACTUAL						
CÓDIGO	CUENTAS	FONDO TIPO A	FONDO TIPO B	FONDO TIPO C	FONDO TIPO D	FONDO TIPO E
33.800	Número de cuentas de capitalización individual de cotizaciones obligatorias	15.606	10.221	21.536	6.249	27.756
33.805	Número de cuentas de capitalización individual de afiliado voluntario	102	68	131	27	215
33.810	Número de cuentas de capitalización individual de cotizaciones voluntarias	15.764	5.397	13.546	2.516	26.883
33.815	Número de cuentas de capitalización individual de ahorro previsional voluntario colectivo	60	15	32	0	85
33.820	Número de cuentas de capitalización individual de depósitos convenidos	3.444	774	2.884	395	6.813
33.830	Número de cuentas de ahorro voluntario	9.901	4.244	13.678	5.645	16.505
33.840	Número de cuentas de ahorro indemnización	197	156	283	31	435

1.13 NÚMERO DE CUENTAS RECIBIDAS DESDE OTROS FONDOS DE PENSIONES MISMA ADMINISTRADORA						
EJERCICIO ACTUAL						
CÓDIGO	CUENTAS	FONDO TIPO A	FONDO TIPO B	FONDO TIPO C	FONDO TIPO D	FONDO TIPO E
33.900	Número de cuentas de capitalización individual de cotizaciones obligatorias	20.255	15.428	38.169	13.596	47.333
33.905	Número de cuentas de capitalización individual de afiliado voluntario	132	111	201	64	361
33.910	Número de cuentas de capitalización individual de cotizaciones voluntarias	21.556	8.782	25.297	5.178	46.076
33.915	Número de cuentas de capitalización individual de ahorro previsional voluntario colectivo	66	18	68	5	152
33.920	Número de cuentas de capitalización individual de depósitos convenidos	3.995	1.103	5.353	810	11.247
33.930	Número de cuentas de ahorro voluntario	13.803	7.105	23.385	12.359	29.070
33.940	Número de cuentas de ahorro indemnización	301	242	524	58	804

2.1 CUADRO RECAUDACION DEL TRIMESTRE

50.000 RECAUDACIÓN DEL TRIMESTRE DESDE: ENERO-MARZO 2019 (EN MILES DE PESOS)			
NOMBRE DE LA AFP: AFP CUPRUM S.A.			
R.U.T. : 98.001.000-7			
FECHA: 2019-03-01			
50.100 RECAUDACIÓN POR CONCEPTO	50.110 ABONO MES DE RECAUDACIÓN	50.120 ABONO MES SIGUIENTE AL DE RECAUDACIÓN	50.130 TOTALES
50.140 COTIZACIONES OBLIGATORIAS	260.206.865	6.346.270	266.553.135
50.141 COTIZACIONES VOLUNTARIAS	15.832.291	349.004	16.181.295
50.142 DEPÓSITOS CONVENIDOS	7.596.250	403.105	7.999.355
50.143 DEPÓSITOS DE AHORRO PREVISIONAL VOLUNTARIO	3.144.800	650.812	3.795.612
50.144 DEPÓSITOS DE AHORRO VOLUNTARIO	37.536.749	3.774.080	41.310.829
50.145 APORTES DE INDEMNIZACIÓN	91.548	13.638	105.186
50.146 COTIZACIONES DE AFILIADOS VOLUNTARIOS	69.281	11.402	80.683
50.147 DEPÓSITOS DE AHORRO PREVISIONAL VOLUNTARIO COLECTIVO	39.633	7	39.640
50.150 TOTAL RECAUDACIÓN DEL TRIMESTRE	324.517.417	11.548.318	336.065.735
50.160 RECAUDACIÓN NORMAL	297.521.164	19.769	297.540.933
50.170 RECAUDACIÓN ATRASADA	26.996.253	11.528.549	38.524.802
50.180 RECAUDACIÓN DE MESES ANTERIORES	9.686.255	0	9.686.255
50.185 RECAUDACIÓN POR INTERNET MODALIDAD ELECTRÓNICA	315.097.911	8.785.718	323.883.629
50.190 RECAUDACIÓN POR INTERNET MODALIDAD MIXTA	57.433	10.534	67.967
50.195 TOTAL RECAUDACIÓN MANUAL	8.387.493	3.726.646	12.114.139
50.200 RECAUDACIÓN POR MES	50.210 ABONO MES DE RECAUDACIÓN	50.220 ABONO MES SIGUIENTE AL DE RECAUDACIÓN	50.230 TOTALES
50.240 RECAUDACIÓN DEL PRIMER MES	111.397.582	3.551.465	114.949.047
50.250 RECAUDACIÓN DEL SEGUNDO MES	104.155.772	3.354.357	107.510.129
50.260 RECAUDACIÓN DEL TERCER MES	107.989.484	5.617.075	113.606.559
50.270 TOTAL RECAUDACIÓN DEL TRIMESTRE	323.542.838	12.522.897	336.065.735
50.300 INSTITUCIONES RECAUDADORAS			50.320 TOTAL RECAUDACIÓN DEL TRIMESTRE
50.300 OFICINAS PROPIAS	50.311 INSTITUCIONES FINANCIERAS	50.312 OTRAS INSTITUCIONES	
0	334.918.416	1.147.319	336.065.735

50.400 DESTINO FINAL DE LA RECAUDACIÓN	50.140 DURANTE EL MISMO MES DE LA RECAUDACIÓN	50.420 DURANTE EL MES SIGUIENTE AL DE RECAUDACIÓN	50.430 TOTALES
50.500 RECAUDACIÓN DEL PRIMER MES			
50.510 A CUENTAS PERSONALES	110.724.715	2.259.735	112.984.450
50.520 A REZAGOS	1.923.025	39.246	1.962.271
50.530 A TRASPASAR O TRANSFERIR A OTRAS ENTIDADES	2.326	0	2.326
50.540 PASIVO EXIGIBLE	0	112.330	112.330
50.550 TOTAL RECAUDACIÓN DEL PRIMER MES	112.650.066	2.411.311	115.061.377
50.600 RECAUDACIÓN DEL SEGUNDO MES			
50.610 A CUENTAS PERSONALES	103.725.717	2.116.877	105.842.594
50.620 A REZAGOS	1.632.895	33.325	1.666.220
50.630 A TRASPASAR O TRANSFERIR A OTRAS ENTIDADES	1.315	0	1.315
50.640 PASIVO EXIGIBLE	0	88.970	88.970
50.650 TOTAL RECAUDACIÓN DEL SEGUNDO MES	105.359.927	2.239.172	107.599.099
50.700 RECAUDACIÓN DEL TERCER MES			
50.710 A CUENTAS PERSONALES	109.731.772	2.239.455	111.971.227
50.720 A REZAGOS	1.601.170	32.676	1.633.846
50.730 A TRASPASAR O TRANSFERIR A OTRAS ENTIDADES	1.486	0	1.486
50.740 PASIVO EXIGIBLE	0	63.803	63.803
50.750 TOTAL RECAUDACIÓN DEL TERCER MES	111.334.428	2.335.934	113.670.362

2.2 CUADRO DE COTIZACIONES, DEPOSITOS Y APORTES DECLARADOS Y NO PAGADOS

51.100 CUADRO DE COTIZACIONES, DEPOSITOS Y APORTES DECLARADOS Y NO PAGADOS AL MES DE MARZO DE 2019

NOMBRE DE LA AFP: AFP CUPRUM S.A.
 RUT: 76.240.079-0
 FECHA: 2019-03-31 (Cifras en miles de Pesos)

PERIODO DECLARACIÓN ANTERIOR (Segun Timbre de caja) CODIGO	SALDO INICIAL Y GENERACIÓN	PAGOS DEL MES		SALDO NOMINAL	SALDO ACTUALIZADO	CANTIDAD PLANILLAS	CANTIDAD RESOLUCIONES	CANTIDAD JUICIOS	CANTIDAD EMPLEADORES	CANTIDAD AFILIADOS
		PREJUDICIAL	JUDICIAL							
51.101 12 meses o más	23.225.803	312	90.474	23.135.017	359.910.437	107.619	103.819	91.505	36.460	469.530
51.102 11 meses	219.268	0	6.525	212.743	287.395	1.022	868	868	868	1.751
51.103 10 meses	221.779	0	6.423	215.356	283.322	1.075	932	932	932	1.810
51.104 9 meses	238.330	0	6.093	232.237	297.147	1.167	991	991	990	1.905
51.105 8 meses	252.553	0	8.771	243.782	304.361	1.271	1.072	1.072	1.072	1.959
51.106 7 meses	263.551	0	13.150	250.401	304.689	1.325	1.113	1.113	1.113	2.024
51.107 6 meses	289.895	439	13.088	276.368	327.717	1.492	1.261	1.260	1.261	2.330
51.108 5 meses	312.667	5.011	13.557	294.099	340.125	1.536	1.292	1.291	1.292	2.353
51.109 4 meses	390.657	40.449	6.482	343.726	386.555	1.806	1.527	46	1.527	2.800
51.110 3 meses	466.588	70.431	36.731	359.426	394.793	1.897	1.603	55	1.603	3.249
51.111 2 meses	750.427	168.877	93.127	488.423	522.613	2.355	59	59	1.966	3.810
51.112 1 mes	1.791.282	908.671	148.666	733.945	764.110	3.217	84	84	2.701	5.515
51.113 mes en curso	2.501.630	936.520	0	1.565.110	1.591.091	5.965	1	1	4.903	11.378
51.120 totales	30.924.430	2.130.710	443.087	28.350.633	365.714.355	131.747	110.312	95.019	42.299	510.414

2.3 CUADRO DE COTIZACIONES, DEPOSITOS Y APORTES DECLARADOS Y NO PAGADOS CLASIFICADOS POR ACTIVIDADES ECONÓMICAS Y REGIONES GEOGRÁFICAS

51.200 CUADRO DE COTIZACIONES, DEPOSITOS Y APORTES DECLARADOS Y NO PAGADOS CLASIFICADOS POR ACTIVIDADES ECONÓMICAS Y REGIONES GEOGRÁFICAS AL MES DE MARZO DE 2019																		
NOMBRE DE LA AFP:		AFP CUPRUM S.A.																
RUT:		76.240.079-0																
FECHA: 2019-03-31		(Cifras en miles de Pesos)																
CLASIFICADOR DE ACTIVIDADES ECONÓMICAS		DISTRIBUCIÓN POR REGIONES GEOGRÁFICAS																
CÓDIGO	UNIDADES PRODUCTIVAS	I	II	III	IV	V	VI	VII	VIII	IX	X	XI	XII	XIII	XIV	XV	XVI	TOTAL
51.201	AGRICULTURA, GANADERIA, CAZA Y SILVICULTURA	10.676	26.688	481.608	417.280	403.235	701.129	905.736	1.282.468	270.059	350.048	12.927	34.906	859.664	103.562	1.645	6.501	5.868.132
51.202	PESCA	109.359	283.596	67.719	651.805	686.655	487	32.029	574.880	3.435	1.119.688	11.125	261.017	743.198	11.222	103.076	0	4.659.291
51.203	EXPLOTACIÓN DE MINAS Y CANTERAS	251.128	1.181.334	2.464.051	1.409.450	224.985	290.305	151.258	539.424	26.997	54.752	16.691	11.458	2.796.458	37	49.691	3.118	9.471.137
51.204	INDUSTRIAS MANUFACTURERAS NO METÁLICAS	263.116	876.209	594.014	755.843	1.702.909	994.808	800.714	3.517.397	1.278.087	1.736.909	149.073	116.383	21.398.270	856.111	234.159	4.455	35.278.457
51.205	INDUSTRIAS MANUFACTURERAS METÁLICAS	2.938.436	3.806.783	208.637	1.040.257	1.978.785	861.698	479.852	4.402.608	667.199	1.087.247	41.155	19.731	16.890.891	136.242	829.682	2.541	35.391.744
51.206	SUMINISTRO DE ELECTRICIDAD, GAS Y AGUA	60	27.342	3.221	45.460	6.142	8.136	5.094	14.180	6.572	3.012	0	193	67.729	5.513	2.691	110	195.455
51.207	CONSTRUCCIÓN	1.031.740	8.751.151	1.234.673	1.736.146	3.258.177	1.059.659	931.382	6.000.640	1.505.747	1.767.812	69.097	158.159	25.231.004	415.573	176.501	6.446	53.333.907
51.208	COMERCIO AL POR MAYOR Y MENOR; REP.VEHICULOS AUTOMOTORES/ENSERES DOMÉSTICOS	1.389.196	5.790.312	1.418.149	1.000.299	4.252.854	2.100.734	1.079.717	5.154.249	1.445.186	2.571.858	113.395	408.662	31.920.223	345.537	260.296	878	59.251.545
51.209	HOTELES Y RESTAURANTES	129.591	779.207	63.605	431.367	966.388	277.970	92.003	740.056	250.345	526.500	8.747	240.909	3.289.164	64.910	27.037	217	7.888.016
51.210	TRANSPORTE, ALMACENAMIENTO Y COMUNICACIONES	475.162	3.638.032	386.045	524.963	2.339.293	1.276.816	577.605	2.721.035	349.602	2.371.500	180.031	194.970	12.401.064	280.654	157.829	3.124	27.877.725
51.211	INTERMEDIACIÓN FINANCIERA	28.462	635.556	154.445	140.781	538.952	263.131	54.212	281.122	17.824	47.523	19.100	5.861	3.438.839	15.617	2.951	355	5.644.731
51.212	ACTIVIDADES INMOBILIARIAS, EMPRESARIALES Y DE ALQUILER	551.832	4.538.567	764.884	1.227.525	4.315.571	693.383	1.298.853	4.004.114	872.260	1.463.601	52.574	148.829	34.132.882	180.350	94.585	1.184	54.340.994
51.213	ADMINISTRACIÓN PÚBLICA Y DEFENSA; PLANES DE SEGURIDAD SOCIAL, AFILIACIÓN OBLIGATORIA	370	9.016	6.502	86.097	39.324	11.387	793.284	118.565	2.137	52.278	340	15	68.221	384.789	253	1.168	1.573.746
51.214	ENSEÑANZA	204.743	1.151.722	531.652	241.283	2.665.116	2.983.755	332.254	928.555	2.220.205	756.285	0	12.299	13.311.794	608.616	24.779	18.948	25.992.006
51.215	SERVICIOS SOCIALES Y DE SALUD	13.020	149.832	777.361	50.985	385.203	174.432	90.093	128.455	320.747	107.858	0	2.818	5.364.251	14.450	2.562	8.375	7.590.442
51.216	OTRAS ACTIVIDADES DE SERVICIOS COMUNITARIAS, SOCIALES Y PERSONALES	345.368	3.290.414	1.683.148	1.535.533	2.087.058	1.953.655	899.180	1.836.863	572.412	1.740.764	43.509	276.677	14.754.299	98.777	59.315	10.284	31.187.256
51.217	CONSEJO DE ADMINISTRACIÓN DE EDIFICIOS Y CONDOMINIOS	0	4.779	79	5.016	3.646	318	0	933	1.298	0	0	0	13.347	0	0	0	29.416
51.218	ORGANIZACIONES Y ORGANOS EXTRATERRITORIALES	0	0	0	0	140.355	0	0	0	0	0	0	0	0	0	0	0	140.355
51.220	TOTALES	7.742.259	34.940.540	10.839.793	11.300.090	25.994.648	13.651.803	8.523.266	32.245.544	9.810.112	15.757.635	717.764	1.892.887	186.681.298	3.521.960	2.027.052	67.704	365.714.355

2.4 CUADRO DE COTIZACIONES, DEPOSITOS NO PAGADOS NI DECLARADOS

51.300 COTIZACIONES, DEPOSITOS NO PAGADOS NI DECLARADOS AL MES DE MARZO DE 2019

NOMBRE DE LA AFP: AFP CUPRUM S.A.
 RUT: 76.240.079-0
 FECHA: 2019-03-31 (Cifras en miles de Pesos)

PERIODO DECLARACIÓN ANTERIOR (Segun Timbre de caja) CODIGO	SALDO INICIAL Y GENERACIÓN	PAGOS DEL MES		ACLARACIONES	SALDO NOMINAL	SALDO ACTUALIZADO	CANTIDAD RESOLUCIONES	CANTIDAD JUICIOS	CANTIDAD EMPLEADORE S	CANTIDAD AFILIADOS
		PREJUDICIAL	JUDICIAL							
51.301 12 meses o más	17.886.488	2.299	12.932	145.536	17.725.721	64.597.338	30.070	25.392	20.084	298.012
51.302 11 meses	370.975	415	682	6.103	363.775	531.656	2.432	1.525	4.310	4.805
51.303 10 meses	416.268	437	651	7.313	407.867	579.212	2.217	1.323	4.851	5.449
51.304 9 meses	430.109	336	167	8.408	421.198	583.781	2.058	1.173	4.994	5.597
51.305 8 meses	443.861	681	448	9.302	433.430	585.521	1.841	1.015	5.002	5.611
51.306 7 meses	465.954	676	189	9.845	455.244	598.919	1.628	808	5.178	5.845
51.307 6 meses	457.209	992	161	9.836	446.220	570.938	1.407	606	5.128	5.798
51.308 5 meses	473.281	1.514	125	10.307	461.334	575.976	1.222	443	5.204	5.878
51.309 4 meses	520.019	1.755	161	14.333	503.770	612.988	1.069	306	5.501	6.258
51.310 3 meses	511.102	2.402	0	12.686	496.014	588.174	874	119	5.472	6.167
51.311 2 meses	529.557	2.351	0	14.968	512.239	592.404	734	13	5.669	6.342
51.312 1 mes	530.917	3.523	0	14.834	512.560	576.424	538	3	5.568	6.319
51.313 mes en curso	621.548	6.964	0	61.590	552.994	607.409	238	3	5.809	6.524
51.320 totales	23.657.288	24.345	15.516	325.061	23.292.366	71.600.740	30.098	25.418	24.493	368.605

2.5 CUADRO DE COTIZACIONES, DEPOSITOS Y APORTES NO PAGADOS NI DECLARADOS CLASIFICADOS POR ACTIVIDADES ECONÓMICAS Y REGIONES GEOGRÁFICAS

51.400 CUADRO DE COTIZACIONES, DEPOSITOS Y APORTES NO PAGADOS NI DECLARADOS CLASIFICADOS POR ACTIVIDADES ECONÓMICAS Y REGIONES GEOGRÁFICAS AL MES DE MARZO DE 2019																		
NOMBRE DE LA AFP:		AFP CUPRUM S.A.																
RUT:		76.240.079-0																
FECHA: 2019-03-31		(Cifras en miles de Pesos)																
CLASIFICADOR DE ACTIVIDADES ECONÓMICAS		DISTRIBUCIÓN POR REGIONES GEOGRÁFICAS																
CÓDIGO	UNIDADES PRODUCTIVAS	I	II	III	IV	V	VI	VII	VIII	IX	X	XI	XII	XIII	XIV	XV	XVI	TOTAL
51.401	AGRICULTURA, GANADERÍA, CAZA Y SILVICULTURA	10.654	20.881	18.303	48.410	155.061	153.230	138.965	143.763	51.139	81.203	2.579	6.950	513.692	25.697	1.546	3.543	1.375.616
51.402	PESCA	1.920	3.406	437	631	10.186	0	19.980	10.881	892	118.351	16.273	4.640	104.806	0	8.056	0	300.459
51.403	EXPLOTACIÓN DE MINAS Y CANTERAS	156.204	266.364	72.410	51.357	19.460	16.169	2.616	15.209	2.862	2.298	461	3.366	498.878	394	4.243	0	1.112.291
51.404	INDUSTRIAS MANUFACTURERAS NO METÁLICAS	39.361	274.138	149.797	158.215	260.497	68.255	61.053	269.515	39.449	225.168	8.923	47.761	4.266.435	14.928	5.019	2.482	5.890.996
51.405	INDUSTRIAS MANUFACTURERAS METÁLICAS	53.041	235.606	59.129	85.174	62.881	64.721	27.078	148.419	31.898	125.034	1.458	15.859	1.923.657	5.859	4.609	238	2.844.661
51.406	SUMINISTRO DE ELECTRICIDAD, GAS Y AGUA	2.225	25.575	385	3.274	80.160	4.256	2.408	100.862	3.178	7.688	2.870	5.400	131.587	0	1.343	549	371.760
51.407	CONSTRUCCIÓN	291.910	789.844	192.970	198.759	439.796	158.630	147.204	408.495	91.116	214.364	11.265	31.376	3.678.406	12.809	6.971	1.246	6.675.161
51.408	COMERCIO AL POR MAYOR Y MENOR; REP.VEHICULOS AUTOMOTORES/ENSERES DOMÉSTICOS	343.128	886.882	60.795	258.338	617.623	221.837	183.105	381.498	60.327	307.309	60.597	27.123	7.854.581	45.629	22.524	222	11.331.518
51.409	HOTELES Y RESTAURANTES	61.534	178.433	22.541	60.444	126.045	49.217	45.867	90.214	18.581	52.969	32.973	16.563	765.302	4.109	15.626	215	1.540.633
51.410	TRANSPORTE, ALMACENAMIENTO Y COMUNICACIONES	133.639	374.921	71.069	99.588	264.038	75.008	29.566	118.808	116.843	251.209	37.611	15.489	2.479.947	16.241	9.137	786	4.093.900
51.411	INTERMEDIACIÓN FINANCIERA	24.573	59.492	6.540	45.603	97.112	34.341	18.096	62.965	14.070	39.654	717	4.453	2.676.311	1.418	4.258	167	3.089.770
51.412	ACTIVIDADES INMOBILIARIAS, EMPRESARIALES Y DE ALQUILER	135.888	681.952	81.779	267.565	507.635	218.735	74.836	450.256	64.117	222.336	15.659	14.722	10.526.622	18.650	7.842	1.962	13.290.556
51.413	ADMINISTRACIÓN PÚBLICA Y DEFENSA; PLANES DE SEGURIDAD SOCIAL, AFILIACIÓN OBLIGATORIA	27.343	19.533	13.139	137.440	153.605	205.528	168.057	101.504	132.935	16.161	6.867	4.307	496.997	23.041	28.788	1.140	1.536.385
51.414	ENSEÑANZA	37.794	155.172	21.425	27.159	189.466	650.894	65.708	108.610	66.076	68.418	3.919	9.924	902.051	11.576	174	2.187	2.320.553
51.415	SERVICIOS SOCIALES Y DE SALUD	147.111	162.000	4.725	27.581	145.408	100.065	8.859	156.152	100.088	42.384	250	3.551	1.082.851	6.526	13.506	2.557	2.003.614
51.416	OTRAS ACTIVIDADES DE SERVICIOS COMUNITARIAS, SOCIALES Y PERSONALES	238.173	785.594	241.601	355.389	716.296	261.091	191.905	558.658	174.677	247.763	96.457	38.308	9.714.532	50.405	23.458	11.729	13.706.036
51.417	CONSEJO DE ADMINISTRACIÓN DE EDIFICIOS Y CONDOMINIOS	53	9.190	138	3.261	3.665	15	0	741	190	807	0	0	73.594	60	0	0	91.714
51.418	ORGANIZACIONES Y ÓRGANOS EXTRATERRITORIALES	0	233	0	0	9.124	0	812	7.862	0	0	0	0	7.086	0	0	0	25.117
51.420	TOTALES	1.704.551	4.929.216	1.017.183	1.828.188	3.858.058	2.281.992	1.186.115	3.134.412	968.438	2.023.116	298.879	249.792	47.697.335	237.342	157.100	29.023	71.600.740

I

**FONDOS DE PENSIONES CUPRUM
NOTAS A LOS ESTADOS FINANCIEROS
AL 31 DE MARZO DE 2019 Y 2018**

I

FONDOS DE PENSIONES CUPRUM
NOTAS A LOS ESTADOS FINANCIEROS
AL 31 DE MARZO DE 2019 Y 2018

INDICE

CONTENIDO	PAGINA
NOTA 1. ASPECTOS LEGALES DE LOS FONDOS DE PENSIONES	02
NOTA 2. RESUMEN DE CRITERIOS CONTABLES APLICADOS	02
NOTA 3. CAMBIOS CONTABLES	04
NOTA 4. VALORES POR DEPOSITAR Y EN TRANSITO	05
NOTA 5. DIVERSIFICACION DE LA CARTERA DE INVERSIONES	07
NOTA 6. CUSTODIA DE LAS CARTERAS DE INVERSIONES	07
NOTA 7. EXCESOS Y DEFICIT DE INVERSION	09
NOTA 8. CARGOS EN CUENTAS CORRIENTES BANCARIAS	19
NOTA 9. RECAUDACION CLASIFICADA	20
NOTA 10. DESCUADRATURAS MENORES EN PLANILLAS DE RECAUDACION	21
NOTA 11. RECAUDACION POR ACLARAR	21
NOTA 12. TRANSFERENCIAS CON EL ANTIGUO SISTEMA PREVISIONAL	22
NOTA 13. BENEFICIOS	23
NOTA 14. RETIROS DE AHORRO	23
NOTA 15. DIFERENCIAS POR ACLARAR	24
NOTA 16. DEVOLUCION A EMPLEADORES Y AFILIADOS POR PAGOS EN EXCESO	24
NOTA 17. COMISIONES DEVENGADAS	25
NOTA 18. IMPUESTOS RETENIDOS	27
NOTA 19. PROVISION, IMPUESTOS Y OTROS	27
NOTA 20. ENCAJE	28
NOTA 21. CONSIGNACIONES DE EMPLEADORES ENVIADAS POR LOS TRIBUNALES	28
NOTA 22. PATRIMONIO DE LOS FONDOS DE PENSIONES	29
NOTA 23. COTIZACIONES IMPAGAS	33
NOTA 24. VALOR DE LA CUOTA	33
NOTA 25. CHEQUES PROTESTADOS DE COTIZACIONES PARA LOS FONDOS DE PENSIONES	33
NOTA 26. ESTADO DE VARIACION PATRIMONIAL	34
NOTA 27. BONOS DE RECONOCIMIENTO	37
NOTA 28. PRIMAS DEL SEGURO DE INVALIDEZ Y SOBREVIVENCIA	39
NOTA 29. HECHOS POSTERIORES	42
NOTA 30. HECHOS RELEVANTES	42

FONDOS DE PENSIONES CUPRUM
NOTAS EXPLICATIVAS A LOS ESTADOS FINANCIEROS
AL 31 DE MARZO DE 2019 Y 2018
(EN MILES DE PESOS)

NOTA 1. ASPECTOS LEGALES DE LOS FONDOS DE PENSIONES

a) Razón social de la Administradora.

Administradora de Fondos de Pensiones Cuprum S.A.

b) Constitución de la Sociedad Administradora.

A.F.P. Cuprum S.A., antes denominada A.F.P. Argentum S.A. (ex Principal Institutional Chile S.A.), se constituyó como sociedad anónima cerrada con fecha 4 de octubre de 2012, según escritura pública otorgada ante el notario de Santiago don Eduardo Avello Concha, cuyo extracto se inscribió a fojas 69983, N° 48682 del Registro de Comercio de Bienes Raíces de Santiago del 2012, y fue publicado en la edición electrónica del Diario Oficial, ejemplar N°40.379 con fecha 6 de octubre de 2012.

c) Resolución e inicio de actividades de la Administradora

A.F.P. Cuprum S.A., antes denominada A.F.P. Argentum S.A. (ex Principal Institutional Chile S.A.), se constituyó como sociedad anónima cerrada con fecha 4 de octubre de 2012, según escritura pública otorgada ante el notario de Santiago don Eduardo Avello Concha, cuyo extracto se inscribió a fojas 69983, N° 48682 del Registro de Comercio de Bienes Raíces de Santiago del 2012, y fue publicado en la edición electrónica del Diario Oficial, ejemplar N°40.379 con fecha 6 de octubre de 2012.

d) Objeto de la Sociedad Administradora.

El objeto exclusivo de la Sociedad es administrar, en los términos del Decreto Ley N° 3.500 de 1980 y sus modificaciones, los Fondos de Pensiones tipo A, B, C, D y E, y otorgar y administrar las prestaciones y beneficios que establece el mencionado cuerpo legal. Asimismo, éste último les permite a las Administradoras invertir en sociedades que complementen su giro, permitiéndoles constituir Sociedades Anónimas Filiales y Sociedades Anónimas constituidas como Empresas de Depósitos de Valores.

e) Objeto de los Fondos de Pensiones en conformidad al D.L. N° 3.500

Otorgar los beneficios y prestaciones de acuerdo al Decreto Ley N° 3.500 y sus modificaciones.

f) Fusión de los Fondos de Pensiones

Desde la formación de la Administradora, los fondos de pensiones que administra no se han fusionado.

g) Fusión de la Administradora

Mediante Resolución N° E-221-2015, emitida con fecha 2 de enero de 2015, la Superintendencia de Pensiones autorizó la fusión de la Administradora de Fondos de Pensiones Argentum S.A. con Administradora de Fondos de Pensiones Cuprum S.A., por incorporación de la segunda a la primera, que la absorbe, pasando la continuadora legal a denominarse "Administradora de Fondos de Pensiones Cuprum S.A.". Dicha Resolución estableció que la fusión ha tenido plenos efectos a contar del 1 de enero de 2015, fecha en que se disolvió la Administradora de Fondos de Pensiones Cuprum S.A., sociedad inscrita en el Registro de Valores de la Superintendencia de Valores y Seguros con el N° 107. La Resolución establece que ella debe publicarse en el Diario Oficial dentro de los 15 días siguientes a la fecha de su dictación.

NOTA 2. RESUMEN DE CRITERIOS CONTABLES APLICADOS

a. Generales

Los estados financieros al 31 de marzo de 2019 y 2018, han sido preparados de acuerdo a las normas impartidas por la Superintendencia de Pensiones, y en lo no regulado por ésta, conforme a lo establecido por la Superintendencia de Valores y Seguros.

b. Período cubierto por los estados financieros

El presente ejercicio para los Fondos A, B, C, D y E, corresponde al período comprendido entre el 1 de enero y el 31 de marzo de 2019. El ejercicio anterior, con el cual se efectúa la comparación, comprende el período entre el 1 de enero y el 31 de marzo de 2018, para los mismos fondos.

c. **Estados financieros comparativos**

Los estados financieros presentados incluyen, además de las cifras al 31 de marzo de 2019, aquellas correspondientes al 31 de marzo de 2018.

d. **Valoración de inversiones**

d.1 De acuerdo a lo dispuesto en el artículo 45 del D.L. 3.500 de 1980, los recursos de los Fondos de Pensiones deberán ser invertidos en los siguientes instrumentos financieros:

- a. Títulos emitidos por la Tesorería General de la República o por el Banco Central de Chile; letras de créditos emitidas por los Servicios Regionales y Metropolitano de Vivienda y Urbanismo; Bonos de Reconocimiento emitidos por el Instituto de Previsión Social, ex Instituto de Normalización Previsional u otras Instituciones de Previsión y otros títulos emitidos o garantizados por el Estado de Chile;
- b. Depósitos a plazo, bonos y otros títulos representativos de captaciones, emitidos por instituciones financieras;
- c. Títulos garantizados por instituciones financieras;
- d. Letras de crédito emitidas por instituciones financieras;
- e. Bonos de empresas públicas y privadas;
- f. Bonos de empresas públicas y privadas canjeables por acciones, a que se refiere el artículo 121 de la ley N° 18.045;
- g. Acciones de sociedades anónimas abiertas;
- h. Cuotas de fondos mutuos y cuotas de fondos de inversión públicos regidos por la Ley N° 20.712.
- i. Efectos de comercio emitidos por empresas públicas y privadas;

j) Instrumentos, operaciones y contratos extranjeros que a continuación se detallan:

- j.1) Títulos de crédito emitidos o garantizados por estados extranjeros, bancos centrales extranjeros o entidades bancarias internacionales.
- j.2) Títulos de crédito emitidos por municipalidades, estados regionales o gobiernos locales.
- j.3) Valores o efectos de comercio emitidos por entidades bancarias extranjeras.
- j.4) Aceptaciones bancarias, esto es, títulos de crédito emitidos por terceros y afianzados por bancos extranjeros.
- j.5) Bonos y efectos de comercio emitidos por empresas extranjeras.
- j.6) Bonos convertibles en acciones emitidos por empresas extranjeras.
- j.7) Depósitos de corto plazo emitidos por entidades bancarias extranjeras.
- j.8) Certificados negociables, representativos de títulos de capital o deuda de entidades extranjeras, emitidos por bancos depositarios en el extranjero.
- j.9) Acciones de empresas y entidades bancarias extranjeras.
- j.10) Cuotas de participación emitidas por fondos mutuos y fondos de inversión extranjeros.
- j.11) Títulos representativos de índices financieros.
- j.12) Notas estructuradas.
- j.13) Valores extranjeros a los cuales se refiere el título XXIV de la ley N° 18.045 que se transen en un mercado secundario formal nacional.
- j.14) Contratos de préstamo de activos de instrumentos extranjeros.
- j.15) Monedas extranjeras.
- j.16) Otros valores, instrumentos, operaciones o contratos financieros extranjeros que apruebe la Superintendencia, previo informe del Banco Central de Chile.
- k) Otros instrumentos, operaciones y contratos, que autorice la Superintendencia de Pensiones, previo informe del Banco Central de Chile.

l) Operaciones con instrumentos derivados.

l.1) Derivados para operaciones de cobertura: opciones, futuros, forwards y swaps.

l.2) Derivados para operaciones de inversión: opciones, futuros, forwards y swaps.

m) Operaciones o contratos que tengan como objeto el préstamo o mutuo de instrumentos financieros de emisores nacionales, pertenecientes al Fondo de Pensiones, y que cumplan con las características señaladas mediante norma de carácter general, que dictará la Superintendencia.

n) Instrumentos, operaciones y contratos representativos de activos inmobiliarios, capital privado, deuda privada, infraestructura y otros activos que se transen en mercados privados, en adelante activos alternativos, que a continuación se detallan:

n.1) Vehículos para llevar a cabo inversión en activos de capital privado extranjeros, incluyendo activos de capital asociados a los sectores infraestructura e inmobiliario, entre otros. Se incluyen *limited partnerships (LP)*, *limited liability companies (LLC)* y otros vehículos de funcionamiento equivalente.

n.2) Vehículos para llevar a cabo inversión en deuda privada extranjera, incluyendo deuda asociada a los sectores infraestructura e inmobiliario, entre otros. Se incluyen *limited partnerships (LP)*, *limited liability companies (LLC)* y otros vehículos de funcionamiento equivalente.

n.3) Operaciones de coinvertición en capital y deuda privada en el extranjero, incluyendo activos de capital y deuda asociados a los sectores infraestructura e inmobiliario, entre otros.

n.4) Acciones de sociedades anónimas nacionales cerradas, sociedades por acciones (SpA) nacionales y sociedades en comandita por acciones nacionales.

n.5) Mutuos hipotecarios endosables, de los señalados en el Título V del DFL N° 251 de 1931, con fines no habitacionales.

n.6) Bienes raíces nacionales no habitacionales para celebrar contratos de arrendamiento con opción de compra (leasing).

n.7) Participaciones en convenios de créditos (créditos sindicados), otorgados a personas jurídicas.

n.8) Bienes raíces nacionales no habitacionales para renta.

ñ) Bonos emitidos por fondos de inversión regulados por la ley N° 20.712.

Sin perjuicio de lo señalado anteriormente, los Fondos de Pensiones podrán mantener depósitos en cuenta corriente a que se refiere el artículo 46 del DL 3.500.

Los recursos de los Fondos de Pensiones Tipo A, B, C, D, y E podrán invertirse en los instrumentos, efectuar las operaciones y celebrar contratos señalados en las letras a. a la o. anteriores.

d.2 Los instrumentos señalados en el punto d.1) precedente, se valorizarán de acuerdo a las normas vigentes emitidas por la Superintendencia de Pensiones a través del Compendio Título III del libro IV.

e. Patrimonio de los Fondos de Pensiones

Cada Fondo de Pensiones es un patrimonio independiente y distinto del patrimonio de la Administradora, el cual está constituido por los valores recaudados en las cuentas de capitalización individual por concepto de cotizaciones previsionales obligatorias y voluntarias (Art. 17 y 20 del D.L. 3.500, respectivamente); y de afiliados voluntarios (Art. 92 J del D.L. N° 3.500), y depósitos convenidos (Art. 20 del D.L. 3.500), los depósitos voluntarios efectuados por dichos afiliados en las cuentas de ahorro voluntario (Art. 21 del D.L. 3.500); los depósitos de ahorro previsional voluntario colectivo (Art. 20 F del D.L. N° 3.500) los aportes de indemnización efectuados por los empleadores en las cuentas de ahorro de indemnización (Art. 7, ley 19.010); los aportes adicionales y contribuciones que deba efectuar la Administradora, en conformidad a lo señalado en el artículo 53 del D.L. 3.500; los Bonos de Reconocimiento y sus complementos que se hubieren hecho efectivos, y la rentabilidad de las inversiones realizadas con los recursos de los Fondos de Pensiones. De estos montos se deducen: las comisiones de la Administradora; las pensiones y otras prestaciones que hubieran sido otorgadas a los afiliados, según lo establecido en el D.L. 3.500, y los retiros efectuados con cargo a las cuentas de capitalización individual de cotizaciones voluntarias, cuentas de ahorro voluntario y a las cuentas de ahorro de indemnización.

NOTA 3. CAMBIOS CONTABLES

Durante el período 2019, no hubo cambios contables respecto al período 2018.

NOTA 4. VALORES POR DEPOSITAR Y EN TRANSITO

a. Valores por depositar

Corresponde al saldo de aquellos valores recibidos con posterioridad al cierre bancario y que deben ser depositados al día siguiente, en las cuentas corrientes bancarias nacionales y extranjeras de los Fondos de Pensiones. Además, se incluyen aquellos valores que a futuro serán cargados en las correspondientes cuentas de activo de los Fondos, según instrucciones impartidas por la Superintendencia.

AL 31 DE MARZO DE 2019

BANCOS DESTINATARIOS	FONDO TIPO A M\$	FONDO TIPO B M\$	FONDO TIPO C M\$	FONDO TIPO D M\$	FONDO TIPO E M\$
Banco Recaudación:					
- Recaudación	0	0	0	0	0
1) Subtotal Banco Recaudación	0	0	0	0	0
Banco Inversiones Nacionales					
- Vencimiento BRP	767.796	194.613	161.645	2.842	236.237
- Devolución Comisiones	0	0	155	201	1
- Traspaso de Fondos	0	304.977	0	0	0
- Reintegro beneficios	0	92	2.992	6.565	0
- Dividendo Compass	0	0	2.390		
- Dividendo CFICGGLI-E	3.161	1.702	0	463	0
- Dividendo BCI	639.111	750.243	991.515	84.851	47.627
- Retención 4%	2.623	76.102	722.478	526.959	805.126
2) Subtotal Banco Inversiones Nacionales	1.412.691	1.327.729	1.881.175	621.881	1.088.991
Banco Inversiones extranjeras					
- Dividendos US9229087443	1.031.405	270.578	124.424	36.655	0
3) Subtotal Banco Inversiones Extranjeras	1.031.405	270.578	124.424	36.655	0
4) Subtotal Banco Inversiones	2.444.096	1.598.307	2.005.599	658.536	1.088.991
Banco Retiros de Ahorro Voluntario					
5) Subtotal Banco Retiros de Ahorro Voluntario	0	0	0	0	0
Banco Retiros de Ahorro de indemnización					
6) Subtotal Banco Retiros de Ahorro de Indemnización	0	0	0	0	0
7) Subtotal Banco Retiros de Ahorro	0	0	0	0	0
Banco Pago de Beneficios					
8) Subtotal Banco Pago de Beneficios	0	0	0	0	0
Banco Pago de Ahorro Previsional Voluntario					
9) Subtotal Banco Pago de Ahorro Previsional Voluntario	0	0	0	0	0
Otros valores por depositar					
10) Subtotal Otros valores por depositar	0	0	0	0	0
11) Total valores por depositar	2.444.096	1.598.307	2.005.599	658.536	1.088.991

AL 31 DE MARZO DE 2018

BANCOS DESTINATARIOS	FONDO TIPO A M\$	FONDO TIPO B M\$	FONDO TIPO C M\$	FONDO TIPO D M\$	FONDO TIPO E M\$
Banco Recaudación:					
- Recaudación	0	0	0	0	0
1) Subtotal Banco Recaudación	0	0	0	0	0
Banco Inversiones Nacionales					
- Vencimiento BRP	0	0	156.428	70.627	212.988
- Devolución Comisiones	0	11	0	0	2
- Traspaso Ingreso APV	0	0	175.278	0	0
- Reintegro beneficios	0	391	2.950	9.484	0
- Cambio de fondo (operaciones)	60	0	0	19	0
- Dividendos Fosforos	3.974	801	16.777	10.239	0
- Corte cupón estatal 4%	4.567	129.184	705.104	437.575	512.695
2) Subtotal Banco Inversiones Nacionales	8.601	130.387	1.056.537	527.944	725.685
Banco Inversiones extranjeras					
- Dividendos US4655621062	1.159	974	2.425	676	696
- Dividendos US78462F1030	0	0	0	0	2.811
- Dividendos US73935A1043	0	3.470	0	0	0
3) Subtotal Banco Inversiones Extranjeras	1.159	4.444	2.425	676	3.507
4) Subtotal Banco Inversiones	9.760	134.831	1.058.962	528.620	729.192
Banco Retiros de Ahorro Voluntario					
5) Subtotal Banco Retiros de Ahorro Voluntario	0	0	0	0	0
Banco Retiros de Ahorro de indemnización					
6) Subtotal Banco Retiros de Ahorro de Indemnización	0	0	0	0	0
7) Subtotal Banco Retiros de Ahorro	0	0	0	0	0
Banco Pago de Beneficios					
8) Subtotal Banco Pago de Beneficios	0	0	0	0	0
Banco Pago de Ahorro Previsional Voluntario					
9) Subtotal Banco Pago de Ahorro Previsional Voluntario	0	0	0	0	0
Otros valores por depositar					
10) Subtotal Otros valores por depositar	0	0	0	0	0
11) Total valores por depositar	9.760	134.831	1.058.962	528.620	729.192

b. Valores en tránsito

Corresponde a los valores remesados al y desde el extranjero, que aún no han sido depositados en una cuenta corriente de "Banco Inversiones Extranjeras" o "Banco Inversiones Nacionales", según corresponda.

Al 31 de marzo de 2019 y 2018 no se presentan valores en tránsito.

c. Garantías entregadas por los Fondos de Pensiones

Corresponde a la garantía enterada en efectivo por operaciones con instrumentos derivados.

Garantías enteradas por fondos de Pensiones	Fondos de Pensiones				
	Tipo A	Tipo B	Tipo C	Tipo D	Tipo E
Garantías entregadas en efectivo a cámaras de compensación					
Garantías entregadas en efectivo a contrapartes distintas de cámaras de compensación	1.125.179	470.694	1.078.033	450.337	232.183
Total garantías enteradas por Fondos de Pensiones	1.125.179	470.694	1.078.033	450.337	232.183

31 DE MARZO DE 2018

Garantías enteradas por fondos de Pensiones	Fondos de Pensiones				
	Tipo A	Tipo B	Tipo C	Tipo D	Tipo E
Garantías entregadas en efectivo a cámaras de compensación					
Garantías entregadas en efectivo a contrapartes distintas de cámaras de compensación	32	29	39	11	37
Total garantías enteradas por Fondos de Pensiones	32	29	39	11	37

NOTA 5. DIVERSIFICACION DE LOS ACTIVOS DE LOS FONDOS DE PENSIONES

a. Política de Inversiones (falta)

La Política de Inversiones y de Solución de Conflictos de Interés de AFP Cuprum para los Fondos de Pensiones se encuentra disponible en nuestra página web, (www.cuprum.cl) y en todas nuestras agencias y sucursales a lo largo del país, se informa en los paneles, de dichas agencias, que un ejemplar de la citada Política de Inversiones y del Programa para su implementación, se encuentra disponible para su consulta."

b. Diversificación de la Cartera

La diversificación de los activos de cada Fondo de Pensiones, al 31 de Marzo de 2019 es la siguiente:

Instrumentos Financieros	Fondo A		FONDO B		Fondo C		FONDO D		Fondo E		TOTAL	
	MMS	% Fondo	MMS	% Fondo	MMS	% Fondo	MMS	% Fondo	MMS	% Fondo	MMS	% Fondo
INVERSION NACIONAL TOTAL	1.115.939	21,74	1.488.680	38,34	4.925.867	55,33	2.552.990	71,78	4.795.327	93,44	14.878.803	55,91
RENTA VARIABLE TRADICIONAL	902.901	17,59	591.462	15,24	1.003.495	11,28	179.384	5,04	121.353	2,36	2.798.595	10,51
Acciones	696.855	13,58	474.079	12,22	796.621	8,96	139.595	3,92	119.488	2,32	2.226.638	8,36
Cuotas de Fondos mutuos y de Inversión	206.046	4,01	117.383	3,02	206.874	2,32	39.789	1,12	1.865	0,04	571.957	2,15
RENTA FIJA	222.794	4,34	901.758	23,21	3.944.803	44,31	2.375.876	66,80	4.670.567	91,01	12.115.798	45,53
Instrumentos Banco Central	2.689	0,05	23.083	0,59	406.588	4,57	237.482	6,68	411.606	8,02	1.081.448	4,06
Instrumentos Tesorería	292	0,01	160.527	4,13	1.359.345	15,27	889.982	25,02	1.365.946	26,62	3.776.092	14,19
Bonos de Reconocimiento y bonos MINVU	1.514	0,03	1.165	0,03	6.447	0,07	977	0,03	10.761	0,21	20.864	0,08
Bonos de Empresas y Efectos de Comercio	30.671	0,60	103.368	2,66	466.079	5,24	303.233	8,52	490.696	9,56	1.394.047	5,24
Bonos Bancarios	45.732	0,89	372.960	9,60	1.509.839	16,96	762.942	21,45	1.263.047	24,61	3.954.520	14,86
Letras Hipotecarias	4.501	0,09	8.382	0,22	63.832	0,72	7.820	0,22	15.008	0,29	99.543	0,37
Depósitos a Plazo	117.650	2,29	216.135	5,57	84.844	0,95	160.668	4,52	899.975	17,54	1.479.272	5,56
Cuotas de Fondos Mutuos y Bonos y Cuotas de	18.661	0,36	14.813	0,38	45.613	0,51	11.421	0,32	212.720	4,14	303.228	1,14
Disponible	1.084	0,02	1.325	0,03	2.216	0,02	1.351	0,04	808	0,02	6.784,00	0,03
ACTIVOS ALTERNATIVOS	-	-	-	-	-	-	-	-	-	-	-	-
DERIVADOS	-12.847	-0,25	-7.109	-0,18	-28.113	-0,32	-4.965	-0,14	-51	0,00	-53.085	-0,20
OTROS NACIONALES	3.091	0,06	2.569	0,07	5.682	0,06	2.695	0,08	3.458	0,07	17.495	0,07
INVERSION EXTRANJERA TOTAL	4.018.731	78,26	2.394.497	61,66	3.977.173	44,67	1.004.537	28,22	336.675	6,56	11.731.613	44,09
RENTA VARIABLE TRADICIONAL	3.191.442	62,15	1.718.761	44,26	2.533.257	28,45	507.082	14,25	109.624	2,14	8.060.166	30,29
Fondos Mutuos	2.265.943	44,13	1.271.469	32,74	2.002.279	22,49	334.103	9,39	1.366	0,03	5.875.160	22,08
Otros	925.499	18,02	447.292	11,52	530.978	5,96	172.979	4,86	108.258	2,11	2.185.006	8,21
RENTA FIJA	823.978	16,05	674.180	17,36	1.442.179	16,20	496.807	13,96	227.196	4,43	3.664.340	13,77
DERIVADOS	1.154	0,02	815	0,02	535	0,01	161	0,00	-377	-0,01	2.288	0,01
OTROS EXTRANJEROS	2.157	0,04	741	0,02	1.202	0,01	487	0,01	232	0,00	4.819	0,02
ACTIVOS ALTERNATIVOS	-	-	-	-	-	-	-	-	-	-	-	-
TOTAL CARTERA DE INVERSIONES	5.134.670	100,00	3.883.177	100,00	8.903.040	100,00	3.557.527	100,00	5.132.002	100,00	26.610.416	100,00
SUB TOTAL RENTA VARIABLE	4.094.343	79,74	2.310.223	59,50	3.536.752	39,73	686.466	19,29	230.977	4,50	10.858.761	40,80
SUB TOTAL RENTA FIJA	1.046.772	20,39	1.575.938	40,57	5.386.982	60,51	2.872.683	80,76	4.897.763	95,44	15.780.138	59,30
SUB TOTAL FORWARDS	-11.693	-0,23	-6.294	-0,16	-27.578	-0,31	-4.804	-0,14	-428	-0,01	-50.797	-0,19
SUB TOTAL OTROS	5.248	0,10	3.310	0,09	6.884	0,07	3.182	0,09	3.690	0,07	22.314	0,09
TOTAL ACTIVOS DE LOS FONDOS DE PENSIONES	5.134.670	100,00	3.883.177	100,00	8.903.040	100,00	3.557.527	100,00	5.132.002	100,00	26.610.416	100,00

NOTA 6. CUSTODIA DE LAS CARTERAS DE INVERSIONES

De acuerdo a lo establecido en el artículo 44 del D.L. N° 3.500 DE 1980, la Administradora deberá mantener en todo momento en custodia del Banco Central de Chile, en las instituciones extranjeras que éste autorice para el caso de las inversiones de la letra j) del Artículo 45 del D.L. 3.500 y en las empresas de depósito de valores a que se refiere la ley N° 18.876, títulos representativos de a lo menos el 98% del valor de cada uno de los Fondos de Pensiones y de los Encajes respectivos susceptibles de ser custodiados.

Dando cumplimiento a la citada norma, en el siguiente cuadro se pueden apreciar los montos custodiados en instituciones autorizadas al 31 de marzo de 2019, así como también el valor de los restantes instrumentos u operaciones que conforman la cartera de inversiones.

AL 31 DE MARZO DE 2019

CUSTODIA DE TITULOS

INSTITUCIONES	FONDO TIPO A			FONDO TIPO B			FONDO TIPO C			FONDO TIPO D			FONDO TIPO E		
	M\$	%(1)	%(2)	M\$	%(1)	%(2)	M\$	%(1)	%(2)	M\$	%(1)	%(2)	M\$	%(1)	%(2)
Depósito Central de Valores	1.282.718.833	24,84	25,01	1.601.001.619	41,24	41,26	5.202.968.499	58,46	58,49	2.634.882.603	74,50	74,13	4.787.257.631	93,97	93,35
Títulos en custodia extranjero Brown Brothers Harriman & Co.	3.857.296.438	74,71	75,20	2.283.827.845	58,83	58,86	3.718.541.805	41,78	41,80	922.907.473	26,09	25,97	340.664.468	6,69	6,64
Monto total custodiado	5.140.015.271	99,55	100,21	3.884.829.464	100,08	100,13	8.921.510.304	100,24	100,29	3.557.790.076	100,59	100,10	5.127.922.099	100,66	99,99
Títulos en Bóveda Local AFP	0	0,00	0,00	0	0,00	0,00	0	0,00	0,00	0	0,00	0,00	0	0,00	0,00
Títulos en Extranjero BOFA y Citibank	14.664	0,00	-0,14	6.214	0,00	0,00	7.784	0,00	0,00	9.206	0,00	0,00	10.863	0,00	0,00
Títulos en préstamo de emisores nacionales	0	0,00	0,00	0	0,00	0,00	0	0,00	0,00	0	0,00	0,00	0	0,00	0,00
Títulos en préstamo de emisores extranjeros	0	0,00	0,00	0	0,00	0,00	0	0,00	0,00	0	0,00	0,00	0	0,00	0,00
Títulos nacionales entregados en garantía	0	0,00	0,00	0	0,00	0,00	0	0,00	0,00	0	0,00	0,00	0	0,00	0,00
Títulos extranjeros entregados en garantía	0	0,00	0,00	0	0,00	0,00	0	0,00	0,00	0	0,00	0,00	0	0,00	0,00
Instrumentos u operaciones no susceptibles de ser custodiados	-10.607.658	-0,21	-0,21	-4.969.189	-0,13	-0,13	-25.362.584	-0,28	-0,29	-3.453.957	-0,10	-0,10	378.818	0,01	0,01
TOTAL CARTERA DE INVERSIONES	5.129.422.277	99,34	99,86	3.879.866.489	99,95	100,00	8.896.155.504	99,95	100,00	3.554.345.325	100,49	100,00	5.128.311.780	100,67	100,00

(1) Corresponde al porcentaje con respecto al Fondo de Pensiones y Encaje del día anteprecedente a la fecha del cierre del ejercicio.

(2) Corresponde al porcentaje con respecto al valor de la cartera de instrumentos financieros al 31 de marzo de 2019

AL 31 DE MARZO DE 2018

CUSTODIA DE TITULOS

INSTITUCIONES	FONDO TIPO A			FONDO TIPO B			FONDO TIPO C			FONDO TIPO D			FONDO TIPO E		
	M\$	%(1)	%(2)	M\$	%(1)	%(2)	M\$	%(1)	%(2)	M\$	%(1)	%(2)	M\$	%(1)	%(2)
Depósito Central de Valores	1.313.189.870	25,42	25,75	1.647.050.205	43,67	43,90	5.146.283.998	57,48	58,11	2.412.695.677	73,48	72,52	3.965.051.453	94,91	92,38
Títulos en custodia extranjero Brown Brothers Harriman & Co.	3.789.748.682	73,37	74,30	2.103.035.926	55,76	56,06	3.703.300.109	41,36	41,81	911.812.732	27,77	27,41	322.808.020	7,73	7,52
Monto total custodiado	5.102.938.552	98,79	100,04	3.750.086.131	99,43	99,96	8.849.584.107	98,84	99,92	3.324.508.409	101,25	99,93	4.287.859.473	102,64	99,90
Títulos en Bóveda Local AFP	0	0,00	0,00	0	0,00	0,00	0	0,00	0,00	0	0,00	0,00	0	0,00	0,00
Títulos en Extranjero BOFA y Citibank	19.554	0,00	-0,89	316.813	0,01	0,00	329.916	0,00	0,00	503.525	0,02	0,02	319.362	0,01	0,01
Títulos en préstamo de emisores nacionales	0	0,00	0,00	0	0,00	0,00	0	0,00	0,00	0	0,00	0,00	0	0,00	0,00
Títulos en préstamo de emisores extranjeros	0	0,00	0,00	0	0,00	0,00	0	0,00	0,00	0	0,00	0,00	0	0,00	0,00
Títulos nacionales entregados en garantía	0	0,00	0,00	0	0,00	0,00	0	0,00	0,00	0	0,00	0,00	0	0,00	0,00
Títulos extranjeros entregados en garantía	0	0,00	0,00	0	0,00	0,00	0	0,00	0,00	0	0,00	0,00	0	0,00	0,00
Instrumentos u operaciones no susceptibles de ser custodiados	-2.204.232	-0,04	-0,04	1.324.766	0,04	0,04	6.586.842	0,07	0,07	1.875.153	0,06	0,06	3.832.849	0,09	0,09
TOTAL CARTERA DE INVERSIONES	5.100.753.874	98,75	99,11	3.751.727.710	99,48	99,99	8.856.500.865	98,91	100,00	3.326.887.087	101,33	100,00	4.292.011.684	102,74	100,00

(1) Corresponde al porcentaje con respecto al Fondo de Pensiones y Encaje del día anteprecedente a la fecha del cierre del ejercicio.

(2) Corresponde al porcentaje con respecto al valor de la cartera de instrumentos financieros al 31 de marzo de 2018

Custodia de Instrumentos Financieros	FONDO TIPO A M\$	FONDO TIPO B M\$	FONDO TIPO C M\$	FONDO TIPO D M\$	FONDO TIPO E M\$
Instrumentos susceptibles de ser custodiados (M\$)	5.140.015.271	3.884.829.464	8.921.510.304	3.557.790.076	5.127.922.099
Total monto custodiado (M\$)	5.140.015.271	3.884.829.464	8.921.510.304	3.557.790.076	5.127.922.099
% total custodiado	100,00%	100,00%	100,00%	100,00%	100,00%
Requisito legal	98,00%	98,00%	98,00%	98,00%	98,00%
Superávit (Déficit) de custodia en %	2,00%	2,00%	2,00%	2,00%	2,00%

La Administradora durante el año 2019 no ha efectuado controles a los instrumentos financieros que se mantienen en custodia local.

NOTA 7. EXCESOS Y DEFICIT DE INVERSION

A. Excesos de inversión

Corresponde al monto de las inversiones de los Fondos de Pensiones en instituciones financieras, empresas, instituciones estatales, derivados nacionales, instituciones extranjeras, derivados extranjeros, operaciones de préstamo o mutuo de instrumentos nacionales y operaciones de préstamo o mutuos de instrumentos extranjeros valorizados a la fecha del informe según las normas vigentes, que excedan los límites de diversificación establecidos en el D.L. N° 3.500 de 1980, el Régimen de Inversión de los Fondos de Pensiones o en los Acuerdos del Banco Central de Chile.

Estos excesos deberán eliminarse en conformidad a lo establecido en el D.L. N° 3.500 y en el Régimen de Inversión de los Fondos de Pensiones.

a. Excesos por Instrumento

a.1 Excesos en Instrumentos clasificados en Categoría Restringida

AL 31 DE MARZO DE 2019

Excesos en Instrumentos clasificados en Categoría Restringida

FONDO TIPO E					
Directo / Indirecto	Tipo de Instrumento	Monto en Exceso M\$	% Respecto del Valor del Fondo	Fecha en que se originó el exceso	Origen del Exceso
DIRECTO	CFID, CFIV	6.655.727	0,13%	09-01-2019	A
TOTAL DIRECTO		6.655.727	0,13%		
INDIRECTO					
TOTAL INDIRECTO					
TOTAL RESTRINGIDO		6.655.727	0,13%		

A. Por cambio en la información subyacente, específicamente en el porcentaje invertido en activos alternativos, se mantiene inversión de un instrumento restringido en el fondo E. El período de regularización vence el 07/01/2022

AL 31 DE MARZO DE 2018

Excesos en Instrumentos clasificados en Categoría Restringida

FONDO TIPO E					
Directo / Indirecto	Tipo de Instrumento	Monto en Exceso M\$	% Respecto del Valor del Fondo	Fecha en que se originó el exceso	Origen del Exceso
DIRECTO	CFMD	24.889.877	0,58%	28-03-2018	A
TOTAL DIRECTO		24.889.877	0,58%		
INDIRECTO				15-05-2016	
TOTAL INDIRECTO					
TOTAL RESTRINGIDO		24.889.877	0,58%		

A. Por el acuerdo CCR data del 28 de marzo del 2018, se desaprueba el fondo mutuo local BICE Bonos Latam (Nemotecnico CFMBICEBLX) perdiendo este último su condición de elegibilidad para el fondo E. Se contabilizan 3 años para regularizar el exceso según el régimen de inversiones vigente.

b. Excesos por Emisor.

FONDO A

B. Excesos por Emisor

Marzo,31 2019

Emisor	Tipo de Instrumento	Nemotécnico	Monto de Exceso de Inversión M\$	% Respecto del Valor del Fondo de Pensiones	% Suscrito al momento de generarse el exceso	% Suscrito a la fecha de los estados financieros	Monto del Exceso a enajenar M\$	Fecha origen del exceso	Fecha de origen del exceso a enajenar	Fecha de expiración plazo de regularización	Origen del Exceso
VARIOS FONDOS DE INVERSIÓN	CFIV, PFI		4.678.517	0,09%			4.678.517	01-10-2018	01-10-2018	Sin Plazo Regularización	A
SUBTOTAL SOC ANÓNIMAS			4.678.517	0,09%							
TENCENT HOLDINGS LTD	AEE	KYG875721634	1.219.426	0,02%			1.219.426	19-03-2019	19-03-2019	17-04-2019	B
AIA GROUP LTD	AEE	HK0000069689	854.483	0,02%			854.483	26-03-2019	26-03-2019	24-04-2019	C
SUBTOTAL EXTRANJERO			2.073.909	0,04%							
TOTAL EXCESOS POR EMISOR			6.752.426	0,0013							

A. Exceso en fondos de inversión de activos alternativos, debido a que los gestores de estos fondos no están aprobados por la CCR

B. Por valorización de vehículos con participación en el emisor, se sobrepasa el límite en acciones de emisores extranjeros, el cual se detalla en el régimen de inversiones, específicamente en el numeral III.3 - c.18)

C. Por valorización de vehículos con participación en el emisor, se sobrepasa el límite en acciones de emisores extranjeros, el cual se detalla en el régimen de inversiones, específicamente en el numeral III.3 - c.18)

FONDO B

B. Excesos por Emisor

Marzo,31 2019

Emisor	Tipo de Instrumento	NEMOTECNICO	Monto de Exceso de Inversión M\$	% Respecto del Valor del Fondo de Pensiones	% Suscrito al momento de generarse el exceso	% Suscrito a la fecha de los estados financieros	Monto del Exceso a enajenar M\$	Fecha origen del exceso	Fecha de origen del exceso a enajenar	Fecha de expiración plazo de regularización	Origen del Exceso
VARIOS FONDOS DE INVERSIÓN	CFIV, PFI		3.649.991	0,09%			3.649.991	01-10-2018	01-10-2018	Sin Plazo Regularización	A
SUBTOTAL SOC ANÓNIMAS			3.649.991	0,09%							
TENCENT HOLDINGS LTD	AEE	KYG875721634	278.031	0,01%			278.031	20-03-2019	20-03-2019	18-04-2019	B
SUBTOTAL EXTRANJERO			278.031	0,01%							
TOTAL EXCESOS POR EMISOR			3.928.022	0,10%							

A. Exceso en fondos de inversión de activos alternativos, debido a que los gestores de estos fondos no están aprobados por la CCR

B. Por valorización de vehículos con participación en el emisor, se sobrepasa el límite en acciones de emisores extranjeros, el cual se detalla en el régimen de inversiones, específicamente en el numeral III.3 - c.18)

FONDO C

B. Excesos por Emisor

Marzo,31 2019

Emisor	Tipo de Instrumento	NEMOTECNICO	Monto de Exceso de Inversión M\$	% Respecto del Valor del Fondo de Pensiones	% Suscrito al momento de generarse el exceso	% Suscrito a la fecha de los estados financieros	Monto del Exceso a enajenar M\$	Fecha origen del exceso	Fecha de origen del exceso a enajenar	Fecha de expiración plazo de regularización	Origen del Exceso
VARIOS FONDOS DE INVERSIÓN	CFIV, PFI		8.074.079	0,09%			8.074.079	01-10-2018	01-10-2018	Sin Plazo Regularización	A
SUBTOTAL SOC ANÓNIMAS			8.074.079	0,09%							
							0			29-01-1900	A
SUBTOTAL EXTRANJERO											
TOTAL EXCESOS POR EMISOR			8.074.079	0,09%							

A. Exceso en fondos de inversion de activos alternativos, debido a que los gestores de estos fondos no estan aprobados por la CCR

FONDO D

B. Excesos por Emisor

Marzo,31 2019

Emisor	Tipo de Instrumento	NEMOTECNICO	Monto de Exceso de Inversión M\$	% Respecto del Valor del Fondo de Pensiones	% Suscrito al momento de generarse el exceso	% Suscrito a la fecha de los estados financieros	Monto del Exceso a enajenar M\$	Fecha origen del exceso	Fecha de origen del exceso a enajenar	Fecha de expiración plazo de regularización	Origen del Exceso
VARIOS FONDOS DE INVERSIÓN	CFIV, PFI		3.398.376	0,10%			3.398.376	01-10-2018	01-10-2018	Sin Plazo Regularización	A
BANCO DE CHILE	CC, BEF, DPF, LHF		18.218.146	0,51%			18.218.146	21-03-2019	21-03-2019	16-09-2019	B
SUBTOTAL SOC ANÓNIMAS			21.616.522	0,61%							
							0		00-01-1900	29-01-1900	A
SUBTOTAL EXTRANJERO											
TOTAL EXCESOS POR EMISOR			21.616.522	0,61%							

A. Exceso en fondos de inversión de activos alternativos, debido a que los gestores de estos fondos no están aprobados por la CCR

B. Exceso se produce por valorización de instrumento pertenecientes a este emisor, superando el límite establecido en el numeral III.3 - c.2) del régimen de inversiones

FONDO A

B. Excesos por Emisor

Marzo 31, 2018

Emisor	Tipo de Instrumento	Nemotécnico	Monto de Exceso de Inversión M\$	% Respecto del Valor del Fondo de Pensiones	% Suscrito al momento de generarse el exceso	% Suscrito a la fecha de los estados financieros	Monto del Exceso a enajenar M\$	Fecha origen del exceso	Fecha de origen del exceso a enajenar	Fecha de expiración plazo de regularización	Origen del Exceso
SUBTOTAL SOC ANÓNIMAS											
TENCENT HOLDINGS LTD	AEE	KYG875721634	729.377	0,01%			729.377	21-03-2018	21-03-2018	19-04-2018	A
SUBTOTAL EXTRANJERO											
TOTAL EXCESOS POR EMISOR											
			729.377	0,01%							

A. Por valorización de los vehículos con participación en el emisor y caída en el valor del fondo.

FONDO B

B. Excesos por Emisor

Marzo 31, 2018

Emisor	Tipo de Instrumento	Nemotécnico	Monto de Exceso de Inversión M\$	% Respecto del Valor del Fondo de Pensiones	% Suscrito al momento de generarse el exceso	% Suscrito a la fecha de los estados financieros	Monto del Exceso a enajenar M\$	Fecha origen del exceso	Fecha de origen del exceso a enajenar	Fecha de expiración plazo de regularización	Origen del Exceso
SUBTOTAL SOC ANÓNIMAS											
GOVERNMENT OF BRAZIL	EBC		277.583	0,01%			277.583	26-03-2018	26-03-2018	24-04-2018	A
SUBTOTAL EXTRANJERO											
TOTAL EXCESOS POR EMISOR											
			277.583	0,01%							

A. Por valorización de fondos con inversión en el emisor y caída en el valor del fondo.

FONDO E

B. Excesos por Emisor

marzo 31, 2018

Emisor	Tipo de Instrumento	Nemotécnico	Monto de Exceso de Inversión M\$	% Respecto del Valor del Fondo de Pensiones	% Suscrito al momento de generarse el exceso	% Suscrito a la fecha de los estados financieros	Monto del Exceso a enajenar M\$	Fecha origen del exceso	Fecha de origen del exceso a enajenar	Fecha de expiración plazo de regularización	Origen del Exceso
FONDO MUTUO BICE BONOS LATAM	CFMD	CFMBICEBLX	3.429.818	0,08%			3.429.818	28-03-2018	28-03-2018	23-09-2018	A
SUBTOTAL SOC ANÓNIMAS			3.429.818	0,08%							
SUBTOTAL EXTRANJERO											
TOTAL EXCESOS POR EMISOR			3.429.818	0,08%							

A. Exceso generado por acuerdo CCR data del 28 de marzo del 2018 donde se desaprueba el fondo mencionado.

c. Excesos de inversión en instrumentos por inversión conjuntas de todos los Tipos de Fondos de Pensiones de la Administradora.

Los Fondos tipo A, B, C, D y E no presentan al 31 de marzo 2019 y 2018.

d- Excesos por emisor por inversión en forma conjunta de todos los Fondos de Pensiones de una misma Administradora.

Los Fondos tipo A, B, C, D y E no presentan al 31 de marzo 2019 y 2018.

e. Excesos por emisor o instrumento en operaciones con instrumentos derivados.

1. Excesos por emisor

Los Fondos tipo A, B, C, D y E no presentan al 31 de marzo 2019 y 2018.

2. Excesos por instrumento en operaciones con instrumentos derivados

FONDO B

marzo 31, 2019

Emisor	Monto de Exceso de Inversión MM\$	% Respecto del Valor del Fondo de Pensiones	Fecha origen del exceso	Fecha de expiración plazo de enajenación	Origen del Exceso
BANCO DE CREDITO E INVERSIONES	747	0,02%	29-03-2019	24-09-2019	A
TOTAL EXCESOS POR EMISOR	747	0,02%			

A. Por valorización de instrumentos derivados con esta contraparte, se excede el límite especificado en el numeral III.3 - c.4) del Régimen de inversión de los Fondos de pensiones

FONDO E

marzo 31, 2019

Descripción	Activo Objeto	Monto de exceso de inversión en MM\$	% Respecto del Valor del Fondo de Pensiones	Fecha origen del exceso	Fecha de expiración plazo de enajenación
Derivados de Cobertura					
SUBTOTAL DERIVADOS DE COBERTURA					
Derivados de Inversión					
Posición neta vendedora (directa + indirecta)	ARS	3.873	0,08%	28-03-2019	23-09-2019
Posición neta vendedora (directa + indirecta)					
Posición neta vendedora (directa + indirecta)					
SUBTOTAL POSICIÓN NETA VENDEDORA	ARS	3.873	0,08%		

Los Fondos tipo A, B, C, D y E no presentan al 31 de marzo 2018

B. Déficit de inversión

Corresponde al déficit de inversión de los Fondos de Pensiones en instrumentos de renta variable a la fecha de los estados financieros, de acuerdo a los límites mínimos establecidos en el Régimen de Inversión de los Fondos de Pensiones.

Este déficit deberá eliminarse en conformidad a lo establecido en el Régimen de Inversión de los Fondos de Pensiones.

a) Déficit de Inversión en instrumentos de renta Variable

Los Fondos tipo A, B, C, D y E no presentan al 31 de marzo 2019 y 2018.

b) Déficit por instrumentos en operaciones con instrumentos derivados

Los Fondos tipo A, B, C, D y E no presentan al 31 de marzo 2019

FONDO A

Déficit por instrumento en operaciones con instrumentos derivados

marzo 31, 2018

Descripción	Activo Objeto	Monto de exceso de inversión en MM\$	% Respecto del Valor del Fondo de Pensiones	Fecha origen del exceso	Fecha de expiración plazo de enajenación
Derivados de Cobertura	MXN	17.152	0,34%	28-03-2018	23-09-2018
TOTAL DERIVADOS DE COBERTURA		17.152	0,34%		
Posición neta vendedora (directa + indirecta)					
SUBTOTAL POSICIÓN NETA VENDEDORA					

FONDO E

Déficit por instrumento en operaciones con instrumentos derivados

marzo 31, 2018

Descripción	Activo Objeto	Monto de exceso de inversión en MM\$	% Respecto del Valor del Fondo de Pensiones	Fecha origen del exceso	Fecha de expiración plazo de enajenación
Derivados de Cobertura	MXN	44.839	0,51%	29-03-2018	24-09-2018
TOTAL DERIVADOS DE COBERTURA		44.839	0,51%		
Posición neta vendedora (directa + indirecta)					
SUBTOTAL POSICIÓN NETA VENDEDORA					

C. Cuadro Conciliatorio

Al 31 de marzo de 2019

Tipo de Exceso	Fondo A		Fondo B		Fondo C		Fondo D		Fondo E	
	M\$	%	M\$	%	M\$	%	M\$	%	M\$	%
Excesos por Emisor										
- Renta Fija Nacional	0	0,00%	0	0,00%	0	0,00%	17.543.909	0,49%	0	0,00%
- Renta Fija Extranjera	0	0,00%	0	0,00%	0	0,00%	0	0,00%	0	0,00%
- Renta Variable Nacional	472.956	0,01%	376.046	0,01%	624.973	0,01%	839.987	0,02%	0	0,00%
- Renta Variable Extranjera	4.586.194	0,09%	2.245.755	0,06%	4.272.016	0,05%	1.828.178	0,05%	0	0,00%
- Activos Alternativos	0	0,00%	0	0,00%	0	0,00%	0	0,00%	0	0,00%
Subtotal Excesos por Emisor	5.059.150	0,10%	2.621.801	0,07%	4.896.989	0,06%	20.212.074	0,56%	0	0,00%
Excesos Renta Variable										
- Renta Variable Nacional	0	0,00%	0	0,00%	0	0,00%	0	0,00%	6.655.727	0,13%
- Renta Variable Extranjera	0	0,00%	0	0,00%	0	0,00%	0	0,00%	0	0,00%
Subtotal Excesos Renta Variable	0	0,00%	0	0,00%	0	0,00%	0	0,00%	6.655.727	0,13%
Excesos Activos Alternativos	0	0,00%	0	0,00%	0	0,00%	0	0,00%	0	0,00%
Excesos Inversión en el Extranjero										
- Renta Fija Extranjera	0	0,00%	0	0,00%	0	0,00%	0	0,00%	0	0,00%
- Renta Variable Extranjera	0	0,00%	0	0,00%	0	0,00%	0	0,00%	0	0,00%
Subtotal Excesos de Inversión en el Extranjero	0	0,00%	0	0,00%	0	0,00%	0	0,00%	0	0,00%
Total Excesos de Inversión	5.059.150	0,10%	2.621.801	0,07%	4.896.989	0,06%	20.212.074	0,56%	6.655.727	0,13%

Al 31 de marzo de 2018

Tipo de Exceso	Fondo A		Fondo B		Fondo C		Fondo D		Fondo E	
	M\$	%	M\$	%	M\$	%	M\$	%	M\$	%
Excesos por Emisor										
- Renta Fija Nacional	0	0,00%	0	0,00%	0	0,00%	0	0,00%	1.126.696	0,03%
- Renta Fija Extranjera	0	0,00%	277.583	0,01%	0	0,00%	0	0,00%	2.303.123	0,05%
- Renta Variable Nacional	0	0,00%	0	0,00%	0	0,00%	0	0,00%	0	0,00%
- Renta Variable Extranjera	729.377	0,01%	0	0,00%	0	0,00%	0	0,00%	0	0,00%
- Activos Alternativos	0	0,00%	0	0,00%	0	0,00%	0	0,00%	0	0,00%
Subtotal Excesos por Emisor	729.377	0,01%	277.583	0,01%	0	0,00%	0	0,00%	3.429.819	0,08%
Excesos Renta Variable										
- Renta Variable Nacional	0	0,00%	0	0,00%	0	0,00%	0	0,00%	7.049.629	0,16%
- Renta Variable Extranjera	0	0,00%	0	0,00%	0	0,00%	0	0,00%	0	0,00%
Subtotal Excesos Renta Variable	0	0,00%	0	0,00%	0	0,00%	0	0,00%	7.049.629	0,16%
Excesos Activos Alternativos	0	0,00%	0	0,00%	0	0,00%	0	0,00%	0	0,00%
Excesos Inversión en el Extranjero										
- Renta Fija Extranjera	0	0,00%	0	0,00%	0	0,00%	0	0,00%	14.410.429	0,34%
- Renta Variable Extranjera	0	0,00%	0	0,00%	0	0,00%	0	0,00%	0	0,00%
Subtotal Excesos de Inversión en el Extranjero	0	0,00%	0	0,00%	0	0,00%	0	0,00%	14.410.429	0,34%
Total Excesos de Inversión	729.377	0,01%	277.583	0,01%	0	0,00%	0	0,00%	24.889.877	0,58%

NOTA 8. CARGOS EN CUENTAS CORRIENTES BANCARIAS

El saldo de esta cuenta de activo transitorio de los Fondos de Pensiones representa los cargos efectuados en las cartolas de las cuentas bancarias, que no corresponden a cheques emitidos por los Fondos y que se encuentran pendientes de aclaración o pago por parte de la Administradora.

AL 31 DE MARZO DE 2019

	FONDO TIPO A M\$	FONDO TIPO B M\$	FONDO TIPO C M\$	FONDO TIPO D M\$	FONDO TIPO E M\$
Cargos banco recaudación	0	0	0	0	0
Cargos banco inversiones nacionales	0	0	0	0	0
Cargos banco inversiones extranjeras	0	0	0	0	0
Cargos banco retiros de ahorro voluntario	0	0	0	0	0
Cargos banco retiros de ahorro de indemnización	0	0	0	0	0
Cargos banco pago de beneficios	0	0	0	0	0
Cargos banco pago de ahorro previsional voluntario	0	0	0	0	0
Total Cargos Bancarios	0	0	0	0	0

AL 31 DE MARZO DE 2018

	FONDO TIPO A M\$	FONDO TIPO B M\$	FONDO TIPO C M\$	FONDO TIPO D M\$	FONDO TIPO E M\$
Cargos banco recaudación	0	0	0	0	0
Cargos banco inversiones nacionales	0	0	0	0	0
Cargos banco inversiones extranjeras	0	0	0	0	0
Cargos banco retiros de ahorro voluntario	0	0	0	0	0
Cargos banco retiros de ahorro de indemnización	0	0	0	0	0
Cargos banco pago de beneficios	0	0	0	0	0
Cargos banco pago de ahorro previsional voluntario	0	0	0	0	0
Total Cargos Bancarios	0	0	0	0	0

NOTA 9. RECAUDACION CLASIFICADA

El saldo de la cuenta "Recaudación clasificada" corresponde a la recaudación destinada al patrimonio de los Fondos de Pensiones, respecto de la cual se haya recibido documentación de respaldo y comprobantes de depósito bancario en forma completa y correcta, que aún no se traspa a la cuenta "Recaudación en proceso de acreditación".

Además, se consigna aquella recaudación que deba registrarse en la subcuenta "Valores por depositar nacionales" y los movimientos que no tengan contrapartida financiera.

Las subcuentas que componen esta partida son las siguientes:

AL 31 DE MARZO DE 2019

	FONDO TIPO A M\$	FONDO TIPO B M\$	FONDO TIPO C M\$	FONDO TIPO D M\$	FONDO TIPO E M\$
Recaudación de cotizaciones y depósitos	0	0	27.376	0	0
Recaudación de Bonificaciones y subsidios estatales	0	0	0	0	0
Recaudación de traspasos	0	0	30	0	0
Recaudación de bonos de reconocimiento, reliquidaciones y complementos	0	0	0	0	0
Recaudación por aportes adicionales	0	0	0	0	0
Recaudación por transferencias desde el antiguo sistema	0	0	0	0	0
Recaudación de aportes regularizadores de la Administradora	0	0	0	0	0
Total Recaudación clasificada	0	0	27.406	0	0

AL 31 DE MARZO DE 2018

	FONDO TIPO A M\$	FONDO TIPO B M\$	FONDO TIPO C M\$	FONDO TIPO D M\$	FONDO TIPO E M\$
Recaudación de cotizaciones y depósitos	0	0	0	0	0
Recaudación de Bonificaciones y subsidios estatales	0	0	0	0	0
Recaudación de traspasos	0	175	0	0	0
Recaudación de bonos de reconocimiento, reliquidaciones y complementos	0	0	0	0	0
Recaudación por aportes adicionales	0	0	0	0	0
Recaudación por transferencias desde el antiguo sistema	0	0	0	0	0
Recaudación de aportes regularizadores de la Administradora	0	0	0	0	0
Total Recaudación clasificada	0	175	0	0	0

Los saldos de las citadas subcuentas corresponden a los siguientes conceptos:

a) Recaudación de cotizaciones y depósitos.

Corresponde a la recaudación de cotizaciones obligatorias, voluntarias y de afiliados voluntarios; depósitos convenidos, depósitos de ahorro voluntario, depósitos de ahorro previsional voluntario, depósitos de ahorro previsional voluntario colectivo y aportes de indemnización, destinada al patrimonio del Fondo de Pensiones, para la cual se ha recibido su documentación de respaldo y comprobantes de depósitos bancario en forma completa y correcta.

b) Recaudación de bonificaciones y subsidios estatales.

Corresponde a la recaudación de Bonificaciones y subsidios estatales, destinadas al patrimonio del Fondo de Pensiones, para la cual se ha recibido su documentación de respaldo y comprobantes de depósitos bancarios en forma completa y correcta.

c) Recaudación de traspasos.

Corresponde a la recaudación de traspasos recibidos desde otros Fondos de la misma Administradora, desde otras Administradoras o desde instituciones autorizadas, destinada al patrimonio del Fondo, para la cual se ha recibido su documentación de respaldo y comprobantes de depósitos bancarios en forma completa y correcta.

d) Recaudación de bonos de reconocimiento y complementos.

Corresponde a la recaudación de Bonos de Reconocimiento y complementos, destinada al patrimonio del Fondo de Pensiones, para la cual se ha recibido su documentación de respaldo y comprobantes de depósitos bancario en forma completa y correcta.

e) Recaudación de aportes adicionales.

Corresponde a la recaudación de aportes adicionales una vez recibida su documentación de respaldo y comprobantes de depósitos bancario en forma completa y correcta.

f) Recaudación de transferencias desde el antiguo sistema previsional.

Corresponde a la recaudación de transferencias desde las instituciones previsionales del antiguo régimen, destinada al patrimonio del Fondo de Pensiones, para la cual se ha recibido su documentación de respaldo y comprobantes de depósitos bancario en forma completa y correcta.

g) Recaudación de aportes regularizadores de las Administradoras.

Corresponde a la recaudación de aportes regularizadores de las Administradoras, destinadas al patrimonio del Fondo de Pensiones, para la cual se ha recibido su documentación de respaldo y comprobantes de depósito bancario en forma completa y correcta.

NOTA 10. DESCUADRATURAS MENORES EN PLANILLAS DE RECAUDACION

Corresponde al valor actualizado en el Fondo Tipo C de aquellas cotizaciones para los Fondos de Pensiones que resulten impagas, producto de diferencias con las planillas de recaudación, que no han sido financiados por la Administradora. Al 31 de Marzo de 2019 y al 31 de Marzo de 2018, se encuentran impagas cotizaciones por este concepto por M\$ 135 y M\$ 225., respectivamente.

NOTA 11. RECAUDACION POR ACLARAR

Corresponde a la recaudación recibida desde la cuenta "Recaudación del mes", respecto de la cual no se ha recibido documentación alguna de respaldo, ni el respectivo comprobante de depósito bancario al último día del mes, o que habiéndose recibido su documentación de respaldo ésta se encontraba incompleta o su respectivo comprobante de depósito, o bien no alcanzaron a ser revisadas.

El saldo que se presenta en el Fondo Tipo C se desglosa de la siguiente forma:

SUBCUENTAS	2019 M\$	2018 M\$
Recaudación por aclarar sin documentación	3.566.059	3.434.558
Recaudación por aclarar con documentación incompleta	799.170	651.756
Total Recaudación por aclarar	4.365.229	4.086.314

NOTA 12. TRANSFERENCIAS CON EL ANTIGUO SISTEMA PREVISIONAL

Representa las transferencias de recursos por realizar entre los Fondos de Pensiones y el antiguo sistema previsional a la fecha de cierre de los estados financieros.

El saldo de estas cuentas en los Fondos de Pensiones era de:

AL 31 DE MARZO DE 2019

	FONDO TIPO A M\$	FONDO TIPO B M\$	FONDO TIPO C M\$	FONDO TIPO D M\$	FONDO TIPO E M\$
Transferencias hacia el antiguo sistema previsional	0	0	0	0	0
Transferencias de Cotización Adicional desde el antiguo sistema previsional	0	0	0	0	0
Total Transferencias	0	0	0	0	0

AL 31 DE MARZO DE 2018

	FONDO TIPO A M\$	FONDO TIPO B M\$	FONDO TIPO C M\$	FONDO TIPO D M\$	FONDO TIPO E M\$
Transferencias hacia el antiguo sistema previsional	0	0	0	0	0
Transferencias de Cotización Adicional desde el antiguo sistema previsional	0	0	0	0	0
Total Transferencias	0	0	0	0	0

Los saldos de las citadas cuentas corresponden a los siguientes conceptos:

a) **Transferencias hacia el antiguo sistema previsional**

Representa el monto de las transferencias hacia instituciones previsionales del antiguo régimen, por concepto de cotizaciones devengadas con anterioridad a la fecha de afiliación al Sistema de Pensiones del D.L. 3.500 de 1980, devolución de bonos de reconocimiento liquidados en exceso y desafiliaciones, que a la fecha de los estados financieros aún no han sido canceladas.

b) **Transferencias de cotizaciones adicionales desde el antiguo sistema previsional.**

Representa el monto de las cotizaciones adicionales transferidas desde el antiguo sistema previsional por pagos equivocados que de acuerdo a dictámenes de la normativa vigente corresponden a los Fondos de la misma Administradora o corresponde pagar a otras Administradoras.

NOTA 13. BENEFICIOS

Representa los montos a pagar por concepto de beneficios devengados que a la fecha de cierre del ejercicio no han sido girados.

El saldo de esta cuenta en los Fondos de Pensiones era de:

AL 31 DE MARZO DE 2019

	FONDO TIPO A M\$	FONDO TIPO B M\$	FONDO TIPO C M\$	FONDO TIPO D M\$	FONDO TIPO E M\$
Retiros programados	0	0	0	328	0
Rentas temporales	0	0	0	0	0
Primas de rentas vitalicias	0	0	0	0	0
Cuotas mortuorias	0	0	0	414	0
Excedentes de libre disposición	0	0	0	0	0
Herencias	0	0	0	0	0
Beneficios no cobrados	0	0	0	6.591	4
Total Beneficios	0	0	0	7.333	4

AL 31 DE MARZO DE 2018

	FONDO TIPO A M\$	FONDO TIPO B M\$	FONDO TIPO C M\$	FONDO TIPO D M\$	FONDO TIPO E M\$
Retiros programados	0	0	4.451	4.540	4.829
Rentas temporales	0	0	0	0	0
Primas de rentas vitalicias	0	0	0	0	0
Cuotas mortuorias	0	0	0	0	0
Excedentes de libre disposición	0	0	0	0	0
Herencias	0	0	0	0	0
Beneficios no cobrados	0	194	411	146	0
Total Beneficios	0	194	4.862	4.686	4.829

La subcuenta "Beneficios no cobrados" representa el valor de los cheques o documentos de pago, caducados de acuerdo a las normas vigentes, por concepto de: retiros programados, rentas temporales, cuotas mortuorias, excedentes de libre disposición, herencias y pensiones provisorias.

El saldo de la subcuenta "Beneficios no cobrados" está compuesto por los siguientes conceptos:

AL 31 DE MARZO DE 2019

	FONDO TIPO A M\$	FONDO TIPO B M\$	FONDO TIPO C M\$	FONDO TIPO D M\$	FONDO TIPO E M\$
Retiros programados	0	0	0	6.591	4
Total Beneficios no cobrados	0	0	0	6.591	4

AL 31 DE MARZO DE 2018

	FONDO TIPO A M\$	FONDO TIPO B M\$	FONDO TIPO C M\$	FONDO TIPO D M\$	FONDO TIPO E M\$
Retiros programados	0	194	411	146	0
Total Beneficios no cobrados	0	194	411	146	0

NOTA 14. RETIROS DE AHORRO

Los saldos de las cuentas corresponden a lo siguiente:

EL 31 DE MARZO DE 2019

	FONDO TIPO A M\$	FONDO TIPO B M\$	FONDO TIPO C M\$	FONDO TIPO D M\$	FONDO TIPO E M\$
Retiros de ahorros voluntarios	324	0	0	0	0
Retiros de ahorro de indemnización	0	0	0	0	0

EL 31 DE MARZO DE 2018

	FONDO TIPO A M\$	FONDO TIPO B M\$	FONDO TIPO C M\$	FONDO TIPO D M\$	FONDO TIPO E M\$
Retiros de ahorros voluntarios	0	106	0	8.890	0
Retiros de ahorro de indemnización	0	0	0	0	0

Los saldos de las cuentas corresponden a lo siguiente:

a. Retiros de ahorros voluntarios

Corresponde al registro de los retiros de ahorro voluntario, retiros de ahorro previsional voluntario y retiros previsional voluntario colectivo, solicitados y aprobados para los afiliados a los respectivos tipos de Fondos, pero que se encuentran pendientes de pago a la fecha de los estados financieros.

b Retiros de ahorro de indemnización

Corresponde al registro de los retiros de ahorro de indemnización solicitados y aprobados para los afiliados de los respectivos Tipos de Fondos, pero que se encuentran pendientes de pago a la fecha de los estados financieros.

NOTA 15. DIFERENCIAS POR ACLARAR

Esta cuenta registra las diferencias positivas entre el monto de cotizaciones efectivamente pagadas y el total a pagar registrado en la planilla de resumen correspondiente y que a la fecha de los estados financieros están en proceso de aclaración.

Los saldos de esta cuenta en el Fondo Tipo C al 31 de Marzo de 2019 y 2018, ascendían a M\$0.

NOTA 16. DEVOLUCION A EMPLEADORES Y AFILIADOS POR PAGOS EN EXCESO

Corresponde al monto de los pagos efectuados en exceso por los empleadores y a los depósitos de ahorro indebidamente enterados, que estén respaldados por la aceptación definitiva de las solicitudes de devolución correspondientes que aún no han sido devueltos a los empleadores y afiliados a la fecha de cierre del período.

AL 31 DE MARZO DE 2019

	FONDO TIPO A M\$	FONDO TIPO B M\$	FONDO TIPO C M\$	FONDO TIPO D M\$	FONDO TIPO E M\$
Devolución a empleadores y afiliados por pagos en exceso	2.265	1.307	12.818	3.844	3.810

AI 31 DE MARZO DE 2018

	FONDO TIPO A M\$	FONDO TIPO B M\$	FONDO TIPO C M\$	FONDO TIPO D M\$	FONDO TIPO E M\$
Devolución a empleadores y afiliados por pagos en exceso	19.636	2.371	18.816	18.225	10.135

NOTA 17. COMISIONES DEVENGADAS

a) Modalidad en el cobro de comisiones

AL 31 DE MARZO DE 2019

Tipo de comisión	Comisión		Período de vigencia
	%	fija	
Por depósito de cotizaciones:			
Afiliados Dependientes			
Comisión AFP	1,44	0	01.01.2019 al 31.03.2019
Afiliados Independientes y Voluntario			
Comisión AFP	1,44	0	01.01.2019 al 31.03.2019
Seguro de Invalidez y Supervivencia	1,53	0	01.01.2019 al 31.03.2019
Total	2,97	0	01.01.2019 al 31.03.2019
Pensionados y Afiliados sin derecho al Seguro de Invalidez y Supervivencia	1,48	0	01.01.2019 al 31.03.2019
Por traspaso desde otras AFP	0,00	0	01.01.2019 al 31.03.2019
Por Acreditación de Aporte de Indemnización obligatorio y sustitutivo.	0,00	0	01.01.2019 al 31.03.2019
Retiros Programados y Renta Temporal			
Porcentual sobre la pensión	1,25	\$ 0	01.01.2019 al 31.03.2019
Cuenta 2 - Cuenta de Ahorro Voluntario			
Porcentaje anual por administración de saldo	0,95	\$ 0	01.01.2019 al 31.03.2019
APV - Ahorro Previsional Voluntario			
Porcentaje anual por saldo administrado	0,60	\$ 0	01.01.2019 al 31.03.2019
Fija por Transferencia APV y APVC	0,00	\$ 1.144	01.01.2019 al 31.03.2019
Transferencia de Cotizaciones de Afiliado Voluntario			
Fija por transferencia de cotización Afiliado Voluntario	0,00	\$ 1.144	01.01.2019 al 31.03.2019

AL 31 DE MARZO DE 2018

Tipo de comisión	Comisión		Período de vigencia
	%	fija	
Por depósito de cotizaciones:			
Afiliados Dependientes			
Comisión AFP	1,48	0	01.01.2018 al 31.03.2018
Afiliados Independientes y Voluntario			
Comisión AFP	1,48	0	01.01.2018 al 31.03.2018
Seguro de Invalidez y Supervivencia	1,41	0	01.01.2018 al 31.03.2018
Total	2,89	0	01.01.2018 al 31.03.2018
Pensionados y Afiliados sin derecho al Seguro de Invalidez y Supervivencia	1,48	0	01.01.2018 al 31.03.2018
Por traspaso desde otras AFP	0,00	0	01.01.2018 al 31.03.2018
Por Acreditación de Aporte de Indemnización obligatorio y sustitutivo.	0,00	0	01.01.2018 al 31.03.2018
Retiros Programados y Renta Temporal			
Porcentual sobre la pensión	1,25	\$ 0	01.01.2018 al 31.03.2018
Cuenta 2 - Cuenta de Ahorro Voluntario			
Porcentaje anual por administración de saldo	0,95	\$ 0	01.01.2018 al 31.03.2018
APV - Ahorro Previsional Voluntario			
Porcentaje anual por saldo administrado	0,70	\$ 0	01.01.2018 al 31.03.2018
Fija por Transferencia APV y APVC	0,00	\$ 1.144	01.01.2018 al 31.03.2018
Transferencia de Cotizaciones de Afiliado Voluntario			
Fija por transferencia de cotización Afiliado Voluntario	0,00	\$ 1.144	01.01.2018 al 31.03.2018

b) Comisiones pagadas a la Administradora:

AL 31 DE MARZO DE 2019

Tipos de comisiones pagadas	FONDO TIPO A M\$	FONDO TIPO B M\$	FONDO TIPO C M\$	FONDO TIPO D M\$	FONDO TIPO E M\$
Comisión Fija Pagada por:					
- Comisiones transferencia APV	0	0	47	0	0
- Depósito de cotizaciones	0	0	0	0	0
1) Subtotal comisiones fijas pagadas	0	0	47	0	0
Comisiones Porcentuales pagadas por:					
- Depósito de cotizaciones	8.175.969	4.929.850	8.046.913	2.239.670	4.962.907
- Retiro programado y renta temporal	7.316	5.879	278.639	249.528	262.819
- Afiliado voluntario	1.948	1.158	1.789	1.382	1.246
- Retiro de ahorro voluntario	209.251	66.616	308.800	111.443	213.351
- Ahorro previsional voluntario	432.934	161.612	438.372	116.041	298.292
-traspaso de rezagos	0	0	172.000	0	0
2) Subtotal comisiones porcentuales pagadas	8.827.418	5.165.115	9.246.513	2.718.064	5.738.615
3) Subtotal comisiones pagadas a la Administradora	8.827.418	5.165.115	9.246.560	2.718.064	5.738.615
4) Comisiones reintegradas en el período (menos)	-12.159	-5.176	-16.750	-12.834	-23.156
5) Total	8.815.259	5.159.939	9.229.810	2.705.230	5.715.459

AL 31 DE MARZO DE 2018

Tipos de comisiones pagadas	FONDO TIPO A M\$	FONDO TIPO B M\$	FONDO TIPO C M\$	FONDO TIPO D M\$	FONDO TIPO E M\$
Comisión Fija Pagada por:					
- Comisiones transferencia APV	0	0	62	0	0
- Depósito de cotizaciones	0	0	0	0	0
1) Subtotal comisiones fijas pagadas	0	0	62	0	0
Comisiones Porcentuales pagadas por:					
- Depósito de cotizaciones	8.315.587	4.865.255	8.247.495	2.275.370	4.443.425
- Retiro programado y renta temporal	7.450	5.436	263.912	231.351	239.663
- Afiliado voluntario	2.415	950	2.009	968	1.162
- Retiro de ahorro voluntario	246.652	76.083	356.811	114.731	167.172
- Ahorro previsional voluntario	553.957	202.963	539.251	140.789	284.399
-traspaso de rezagos	0	0	157.534	0	0
2) Subtotal comisiones porcentuales pagadas	9.126.061	5.150.687	9.567.012	2.763.209	5.135.821
3) Subtotal comisiones pagadas a la Administradora	9.126.061	5.150.687	9.567.074	2.763.209	5.135.821
4) Comisiones reintegradas en el período (menos)	-10.049	-8.082	-15.482	-7.879	-8.681
5) Total	9.116.012	5.142.605	9.551.592	2.755.330	5.127.140

c) Comisiones Devengadas

Corresponde a aquellas comisiones devengadas autorizadas por las normas vigentes cuya liquidación se encuentra pendiente.

El saldo de esta cuenta a la fecha de cierre de los estados financieros era de:

AL 31 DE MARZO DE 2019

	FONDO TIPO A M\$	FONDO TIPO B M\$	FONDO TIPO C M\$	FONDO TIPO D M\$	FONDO TIPO E M\$
Comisiones Devengadas Administradora	13.785	9.532	46.083	5.355	7.939
Comisiones Devengadas otras Administradoras				0	0
Total	13.785	9.532	46.083	5.355	7.939

AL 31 DE MARZO DE 2018

	FONDO TIPO A M\$	FONDO TIPO B M\$	FONDO TIPO C M\$	FONDO TIPO D M\$	FONDO TIPO E M\$
Comisiones Devengadas Administradora	9.607	5.917	51.454	3.859	6.813
Comisiones Devengadas otras Administradoras				0	0
Total	9.607	5.917	51.454	3.859	6.813

NOTA 18. IMPUESTOS RETENIDOS

Esta cuenta registra las retenciones y trasposos a la Administradora de los fondos correspondientes a los impuestos que devenguen los retiros de ahorro voluntario, retiros programados, rentas temporales, excedente de libre disposición y cotizaciones voluntarias.

AL 31 DE MARZO DE 2019

	FONDO TIPO A M\$	FONDO TIPO B M\$	FONDO TIPO C M\$	FONDO TIPO D M\$	FONDO TIPO E M\$
Retiro Ahorro voluntario	0	0	0	0	0
Retiro APV	0	0	0	0	0
Total	0	0	0	0	0

AL 31 DE MARZO DE 2018

	FONDO TIPO A M\$	FONDO TIPO B M\$	FONDO TIPO C M\$	FONDO TIPO D M\$	FONDO TIPO E M\$
Retiro Ahorro voluntario	0	0	0	0	0
Retiro APV	0	33	0	0	0
Total	0	33	0	0	0

NOTA 19. PROVISION, IMPUESTOS Y OTROS

Se registran los valores correspondientes a las obligaciones devengadas por los Fondos de Pensiones y toda otra provisión que autorice previamente esta Superintendencia de acuerdo a las normas vigentes.

AL 31 DE MARZO 2019

	FONDO TIPO A M\$	FONDO TIPO B M\$	FONDO TIPO C M\$	FONDO TIPO D M\$	FONDO TIPO E M\$
Impuesto Dividendo us9229087443	309.421	81.173	37.327	10.997	0
Abono por aclarar			6	14	0
Total	309.421	81.173	37.333	11.011	0

AL 31 DE MARZO 2018

	FONDO TIPO A M\$	FONDO TIPO B M\$	FONDO TIPO C M\$	FONDO TIPO D M\$	FONDO TIPO E M\$
IMPUESTO DIVIDENDO US73935A1043	0	1.041	0	0	0
IMPUESTO DIVIDENDO US78462F1030	0	0	0	0	843
Aporte Venta Acc Enel	0	0	223	18	0
Venta Dolares	0	7.142.068	0	0	0
Abono por aclarar	113	0	0	0	0
Abono mal efectuado	17.500.000	92	0	8	5
Total	17.500.113	7.143.201	223	26	848

NOTA 20. ENCAJE

Con el propósito de garantizar la rentabilidad mínima de los Fondos de Pensiones y en conformidad con lo establecido en el artículo 40 del D.L. N° 3.500, la Administradora deberá mantener un activo denominado "Encaje" equivalente al uno por ciento de cada Fondo de Pensiones, el cual se invertirá en cuotas del respectivo Fondo.

En el siguiente cuadro se presenta el número de cuotas representativas del encaje y el valor de estas al 31 de marzo 2019 y 2018.

AL 31 DE MARZO DE 2019

ENCAJE	FONDO TIPO A		FONDO TIPO B		FONDO TIPO C		FONDO TIPO D		FONDO TIPO E	
	M\$	CUOTAS	M\$	CUOTAS	M\$	CUOTAS	M\$	CUOTAS	M\$	CUOTAS
MANTENIDO	51.132.350	1.128.753,69	38.563.248	960.836,21	88.249.806	1.905.504,61	35.124.577	988.248,84	50.608.289	1.163.670,57
REQUERIDO	51.132.350	1.128.753,69	38.563.248	960.836,21	88.249.806	1.905.504,61	35.124.577	988.248,84	50.608.289	1.163.670,57
SUPERAVIT (DEFICIT)	0	0,00	0	0,00	0	0,00	0	0,00	0	0,00

AL 31 DE MARZO DE 2018

ENCAJE	FONDO TIPO A		FONDO TIPO B		FONDO TIPO C		FONDO TIPO D		FONDO TIPO E	
	M\$	CUOTAS	M\$	CUOTAS	M\$	CUOTAS	M\$	CUOTAS	M\$	CUOTAS
MANTENIDO	49.715.064	1.144.315,02	36.699.595	958.498,27	86.676.492	1.991.992,91	32.788.280	991.935,83	44.731.255	1.110.062,74
REQUERIDO	49.715.064	1.144.315,02	36.699.595	958.498,27	86.676.492	1.991.992,91	32.788.280	991.935,83	44.731.255	1.110.062,74
SUPERAVIT (DEFICIT)	0	0,00	0	0,00	0	0,00	0	0,00	0	0,00

NOTA 21. CONSIGNACIONES DE EMPLEADORES ENVIADAS POR LOS TRIBUNALES

Representa el monto de los valores consignados por los empleadores y enviados por los Tribunales de Justicia, a raíz de fallos de primera instancia en juicios de cobranza de cotizaciones para los Fondos de Pensiones, los cuales deben quedar a la espera de que se resuelva una apelación interpuesta por los demandados, de acuerdo a lo dispuesto en el Artículo 8 de ley N° 17.322

El saldo de esta cuenta en el Fondo de Pensiones Tipo C al 31 de marzo de 2019 y 2018 era M\$0.

NOTA 22. PATRIMONIO DE LOS FONDOS DE PENSIONES

El patrimonio de los fondos de pensiones se encuentra dividido en dieciséis cuentas. A la fecha de cierre de los estados financieros, el patrimonio del fondo de pensiones presenta el siguiente desglose:

AI 31 DE MARZO DE 2019

CUENTAS	FONDO TIPO A			FONDO TIPO B			FONDO TIPO C			FONDO TIPO D			FONDO TIPO E		
	CUOTAS	M \$	%	CUOTAS	M \$	%	CUOTAS	M \$	%	CUOTAS	M \$	%	CUOTAS	M \$	%
a) Cuentas de capitalización individual de cotizaciones obligatorias	102.388.577,69	4.638.185.635	91,29%	91.548.902,47	3.674.323.148	95,61%	178.096.629,64	8.248.205.558	93,65%	94.222.598,34	3.348.882.636	95,09%	108.159.552,19	4.703.882.706	92,60%
b) Cuentas de capitalización individual de afiliado voluntario	10.330,59	467.974	0,01%	7.514,22	301.584	0,01%	12.516,13	579.661	0,01%	14.865,87	528.366	0,02%	8.125,31	353.372	0,01%
c) Cuentas de capitalización individual de cotizaciones voluntarias	4.555.984,25	206.385.333	4,06%	2.031.231,37	81.523.647	2,12%	4.790.299,88	221.853.598	2,52%	1.987.686,94	70.646.855	2,01%	3.696.556,27	160.764.045	3,16%
d) Cuentas individuales de ahorro previsional voluntario colectivo	8.635,17	391.172	0,01%	2.577,13	103.433	0,00%	3.330,50	154.246	0,00%	740,41	26.316	0,00%	5.684,35	247.214	0,00%
e) Cuentas de capitalización individual de depósitos convenidos	2.754.420,66	124.774.800	2,46%	1.135.315,31	45.565.979	1,19%	3.660.290,51	169.519.370	1,92%	1.355.740,23	48.186.051	1,37%	2.439.120,98	106.077.908	2,09%
f) Cuentas de ahorro voluntario	2.014.689,23	91.265.089	1,80%	747.216,66	29.989.606	0,78%	2.966.072,56	137.367.991	1,56%	1.386.372,30	49.274.783	1,40%	2.186.750,41	95.102.256	1,87%
g) Cuentas de ahorro de indemnización	5.210,47	236.033	0,00%	6.569,21	263.656	0,01%	62.509,08	2.894.989	0,03%	2.851,15	101.336	0,00%	7.043,28	306.314	0,01%
h) Ahorro voluntarios destinados a otras entidades	0,00	0	0,00%	0,00	0	0,00%	0,02	1	0,00%	0,00	0	0,00%	0,00	0	0,00%
i) Recaudación en proceso de acreditación	0,00	0	0,00%	0,00	0	0,00%	7.029,35	325.551	0,00%	0,00	0	0,00%	0,00	0	0,00%
j) Rezagos de cotizaciones obligatorias y de afiliados voluntarios	0,00	0	0,00%	0,00	0	0,00%	42.943,17	1.988.831	0,02%	0,00	0	0,00%	0,00	0	0,00%
k) Rezagos de ahorros voluntarios	0,00	0	0,00%	0,00	0	0,00%	6.102,96	282.646	0,00%	0,00	0	0,00%	0,00	0	0,00%
l) Rezagos de cuentas de ahorro de indemnización	0,00	0	0,00%	0,00	0	0,00%	279,39	12.939	0,00%	0,00	0	0,00%	0,00	0	0,00%
m) Cambios en proceso hacia otros Fondos misma Administradora	0,00	0	0,00%	0,00	0	0,00%	0,00	0	0,00%	0,00	0	0,00%	0,00	0	0,00%
n) Traspasos en proceso hacia otras Administradoras	417.425,21	18.909.293	0,37%	272.621,49	10.941.687	0,28%	532.362,08	24.655.334	0,28%	115.776,84	4.114.969	0,12%	302.468,36	13.154.415	0,26%
ñ) Traspasos en proceso hacia el antiguo sistema previsional	0,00	0	0,00%	0,00	0	0,00%	0,00	0	0,00%	0,00	0	0,00%	0,00	0	0,00%
o) Rentabilidad no distribuida	0,00	0	0,00%	0,00	0	0,00%	0,00	0	0,00%	0,00	0	0,00%	0,00	0	0,00%
TOTAL PATRIMONIO	112.155.273,27	5.080.615.329	100%	95.751.947,86	3.843.012.740	100%	190.180.365,27	8.807.840.715	100%	99.086.632,08	3.521.761.312	100%	116.805.301,15	5.079.888.230	100%

AL 31 DE MARZO DE 2018

Cuentas	FONDO TIPO A			FONDO TIPO B			FONDO TIPO C			FONDO TIPO D			FONDO TIPO E		
	CUOTAS	M \$	%	CUOTAS	M \$	%	CUOTAS	M \$	%	CUOTAS	M \$	%	CUOTAS	M \$	%
a) Cuentas de capitalización individual de cotizaciones obligatorias	104.918.604,76	4.558.216.355	90,60%	92.158.085,39	3.528.607.444	95,19%	188.113.817,99	8.185.293.578	93,36%	94.541.100,90	3.125.041.247	94,86%	98.309.378,94	3.961.489.624	93,27%
b) Cuentas de capitalización individual de afiliado voluntario	9.247,70	401.769	0,01%	6.629,45	253.832	0,01%	5.145.100,61	223.875.946	2,55%	15.026,34	496.693	0,02%	7.280,49	293.376	0,01%
c) Cuentas de capitalización individual de cotizaciones voluntarias	4.927.877,89	214.092.950	4,26%	2.200.391,92	84.250.007	2,27%	4.014.746,49	174.691.466	1,99%	2.058.479,05	68.042.702	2,07%	2.948.095,20	118.796.891	2,80%
d) Cuentas individuales de ahorro previsional voluntario colectivo	8.912,89	387.223	0,01%	2.573,84	98.549	0,00%	3.507.537,06	152.621.540	1,74%	565,67	18.698	0,00%	4.338,72	174.834	0,00%
e) Cuentas de capitalización individual de depósitos convenidos	3.060.183,87	132.950.492	2,64%	1.340.865,16	51.339.899	1,38%	64.011,32	2.785.290	0,03%	1.420.245,60	46.945.995	1,42%	1.998.826,41	80.545.012	1,90%
f) Cuentas de ahorro voluntario	2.427.108,02	105.446.346	2,10%	852.946,43	32.658.156	0,88%	11.747,51	511.163	0,01%	1.449.135,27	47.900.939	1,45%	1.768.073,31	71.246.550	1,68%
g) Cuentas de ahorro de indemnización	5.425,67	235.720	0,00%	6.672,56	255.483	0,01%	3.512,93	152.856	0,00%	3.085,78	102.000	0,00%	6.752,17	272.086	0,01%
h) Ahorro voluntarios destinados a otras entidades	0,00	0	0,00%	0,00	0	0,00%	0,02	1	0,00%	0,00	0	0,00%	0,00	0	0,00%
i) Recaudación en proceso de acreditación	0,00	0	0,00%	0,00	0	0,00%	51.298,37	2.232.118	0,03%	0,00	0	0,00%	0,00	0	0,00%
j) Rezagos de cotizaciones obligatorias y de afiliados voluntarios	0,00	0	0,00%	0,00	0	0,00%	6.591,69	286.821	0,00%	0,00	0	0,00%	0,00	0	0,00%
k) Rezagos de ahorros voluntarios	0,00	0	0,00%	0,00	0	0,00%	378,69	16.478	0,00%	0,00	0	0,00%	0,00	0	0,00%
l) Rezagos de cuentas de ahorro de indemnización	0,00	0	0,00%	0,00	0	0,00%	9.999,61	435.108	0,00%	0,00	0	0,00%	0,00	0	0,00%
m) Cambios en proceso hacia otros Fondos misma Administradora	0,00	0	0,00%	0,00	0	0,00%	0,00	0	0,00%	0,00	0	0,00%	0,00	0	0,00%
n) Traspasos en proceso hacia otras Administradoras	453.130,66	19.686.380	0,39%	245.752,88	9.409.543	0,25%	564.949,85	24.582.353	0,28%	180.078,63	5.952.471	0,18%	363.714,40	14.656.290	0,35%
ñ) Traspasos en proceso hacia el antiguo sistema previsional	0,00	0	0,00%	0,00	0	0,00%	0,00	0	0,00%	0,00	0	0,00%	0,00	0	0,00%
o) Rentabilidad no distribuida	0,00	0	0,00%	0,00	0	0,00%	0,00	0	0,00%	0,00	0	0,00%	0,00	0	0,00%
TOTAL PATRIMONIO	115.810.491,46	5.031.417.235	100%	96.813.917,63	3.706.872.913	100%	201.493.692,14	8.767.484.718	100%	99.667.717,24	3.294.500.745	100%	105.406.459,64	4.247.474.663	100%

El patrimonio de los fondos de pensiones se encuentra compuesto por las siguientes cuentas:

a) Cuentas de capitalización individual de cotizaciones obligatorias

Representa el saldo de todas las cuentas de capitalización individual de cotizaciones obligatorias de los trabajadores adscritos al respectivo Fondo, con sus valores expresados en pesos y el equivalente en cuotas.

Los montos anteriores incluyen fundamentalmente las cotizaciones previsionales obligatorias pagadas, incluyendo los intereses y reajustes cuando corresponda, las liquidaciones de Bonos de Reconocimiento y complemento de bonos recibidos desde las instituciones previsionales del antiguo régimen, o desde otras AFP, los pagos de Bonos de Reconocimiento transados en la Bolsa de Valores mediante oferta pública, transferencias de fondos de las cuentas de ahorro voluntario, los aportes adicionales y contribuciones enterados por la Administradora conforme a lo establecido en el artículo 53 y 54 del D.L. 3.500 y los aportes regularizadores por la Administradora a los Fondos de Pensiones.

Las liquidaciones de Bonos de Reconocimientos, cualquiera sea su tipo, de los complementos de Bonos y los pagos de Bonos de Reconocimiento transados en la Bolsa de Valores mediante oferta pública, corresponden a:

AL 31 DE MARZO DE 2019

BONOS	FONDO TIPO A		FONDO TIPO B		FONDO TIPO C		FONDO TIPO D		FONDO TIPO E	
	M\$	CUOTAS	M\$	CUOTAS	M\$	CUOTAS	M\$	CUOTAS	M\$	CUOTAS
Bonos de reconocimiento	0	0,00	994.619	25.216,99	3.272.970	71.948,99	3.963.082	114.053,88	4.834.028	113.249,83
Complementos de bonos de reconocimiento	0	0,00	0	0,00	0	0,00	0	0,00	0	0,00
Bonos adicionales	0	0,00	0	0,00	0	0,00	0	0,00	0	0,00
Bonos Exonerados Ley N° 19.234 de fecha 23.08.93	0	0,00	0	0,00	0	0,00	22.462	644,08	0	0,00
Bonos Exonerados Ley N° 19.584 de fecha 31.08.98	0	0,00	0	0,00	2.020	44,22	9.909	285,04	3.041	70,68
Otros	0	0,00	0	0,00	20.481	454,48	0	0,00	0	0,00
Total Bonos	0	0,00	994.619	25.216,99	3.295.471	72.447,59	3.995.453	114.983,00	4.837.069	113.320,51

AL 31 DE MARZO DE 2018

BONOS	FONDO TIPO A		FONDO TIPO B		FONDO TIPO C		FONDO TIPO D		FONDO TIPO E	
	M\$	CUOTAS	M\$	CUOTAS	M\$	CUOTAS	M\$	CUOTAS	M\$	CUOTAS
Bonos de reconocimiento	0	0,00	1.821.205	46.794,38	5.179.914	118.277,21	5.419.328	164.334,02	5.259.464	131.514,07
Complementos de bonos de reconocimiento	0	0,00	0	0,00	0	0,00	0	0,00	0	0,00
Bonos adicionales	0	0,00	0	0,00	0	0,00	0	0,00	0	0,00
Bonos Exonerados Ley N° 19.234 de fecha 23.08.93	0	0,00	0	0,00	0	0,00	0	0,00	0	0,00
Bonos Exonerados Ley N° 19.584 de fecha 31.08.98	0	0,00	0	0,00	16.033	15.501,00	15.501	470,43	10.009	249,40
Otros	0	0,00	0	0,00	0	0,00	0	0,00	0	0,00
Total Bonos	0	0,00	1.821.205	46.794,38	5.195.947	133.778,21	5.434.829	164.804,45	5.269.473	131.763,47

b) Cuentas de capitalización individual de afiliado voluntario

Representa el saldo de todas las cuentas de capitalización individual de afiliados voluntarios de propiedad de las personas que optaron por la Administradora y el respectivo Fondo, con sus valores expresados en pesos y su equivalente a cuotas.

El monto de esta cuenta está compuesto por las cotizaciones voluntarias pagadas, incluyendo intereses y reajustes, cuando corresponda.

c) Cuentas de capitalización individual de cotizaciones voluntarias

Representa el saldo de todas las cuentas de capitalización individual de cotizaciones voluntarias de propiedad de los trabajadores que optaron por la Administradora y el respectivo Fondo, con sus valores expresados en pesos y su equivalente en cuotas.

El monto de esta cuenta está compuesto por las cotizaciones voluntarias pagadas, incluyendo intereses y reajustes, cuando corresponda.

d) Cuentas individuales de ahorro previsional voluntario colectivo

Representa el saldo de todas las cuentas individuales de ahorro previsional voluntario colectivo de propiedad de los trabajadores, con sus valores expresados en pesos y en su equivalente a cuotas.

El monto de esta cuenta está compuesto por los depósitos de ahorro previsional voluntario colectivo pagados, incluyendo intereses y reajustes, cuando corresponda.

e) Cuentas de capitalización individual de depósitos convenidos

Representa el saldo de todas las cuentas de capitalización individual de depósitos convenidos de los trabajadores que optaron por la Administradora y el respectivo Fondo, con sus valores expresados en pesos y su equivalente en cuotas.

El monto de esta cuenta está compuesto por los depósitos convenidos pagados, incluyendo intereses y reajustes, cuando corresponda.

f) Cuentas de ahorro voluntario

Representa el saldo de todas las cuentas de ahorro voluntario de los trabajadores adscritos al respectivo Fondo, con sus valores expresados en cuotas y su equivalente en pesos.

El monto de esta cuenta está compuesto por los depósitos de ahorro voluntario pagados, incluyendo intereses y reajustes, cuando corresponda.

g) Cuentas de ahorro de indemnización

Representa el saldo de todas las cuentas de ahorro de indemnización de los trabajadores adscritos al respectivo Fondo, con sus valores expresados en cuotas y su equivalente en pesos.

El monto de esta cuenta está compuesto por los depósitos de aportes de ahorro de indemnización pagados, incluyendo intereses y reajustes, cuando corresponda.

h) Ahorros voluntarios destinados a otras entidades

Representa el monto de los fondos que no han sido oportunamente transferidos a otras Administradoras o instituciones autorizadas, según corresponda, pagados por los trabajadores que optaron por algún plan de ahorro previsional voluntario.

El monto de esta cuenta está compuesto por las cotizaciones voluntarias, depósitos convenidos y depósitos de ahorro previsional voluntario pagados, incluyendo intereses y reajustes, cuando corresponda.

i) Recaudación en proceso de acreditación

Corresponde a la recaudación destinada al patrimonio del respectivo Fondo, respaldada con su documentación, pendiente de ser acreditada en las restantes cuentas de los respectivos patrimonios.

j) Rezagos de cotizaciones obligatorias y de afiliados voluntarios

Representa el monto de los fondos que no han sido oportunamente imputado a las cuentas "Cuentas de capitalización individual de cotizaciones obligatorias", "Cuentas de capitalización individual de afiliado voluntario", "Cuentas de capitalización individual de cotizaciones voluntarias", "Cuentas individual de ahorro previsional voluntario colectivo" y/o a la "Cuenta de capitalización individual de depósitos convenidos".

k) Rezagos de cuentas de ahorros voluntarios

Representa el monto de los fondos que no han sido oportunamente imputados a las cuentas de capitalización individual de cotizaciones voluntarias, Cuentas de capitalización individual de depósitos convenidos, Cuentas de ahorro voluntario, Cuentas individuales de ahorro previsional voluntario colectivo y/o Ahorros voluntarios destinados a otras entidades.

l) Rezagos de cuentas de ahorro de indemnización

Representa el monto de los fondos que no han sido oportunamente imputados a las cuentas de ahorro de indemnización.

m) Cambios en proceso a otros Fondos de la misma Administradora

Representa el monto de los saldos de las cuentas que se cambian y que corresponde compensar o pagar a otros Fondos de la misma Administradora.

n) Traspasos en proceso a otras Administradoras

Representa el monto de los traspasos que corresponde canjear o pagar a otras Administradoras, por haber sido incluidos en los listados de aceptación definitiva y no haber sido objeto de ulterior exclusión o rechazo.

ñ) Traspasos en proceso al antiguo sistema previsional

Representa el monto de los fondos que aún no se han traspasado a la cuenta "Transferencias al antiguo sistema previsional"

o) Rentabilidad no distribuida

Registrar sólo en pesos, la proporción de la rentabilidad nominal diaria que generan las inversiones de los Fondos de Pensiones, para su distribución en las restantes cuentas del patrimonio.

NOTA 23. COTIZACIONES IMPAGAS

Los totales de cotizaciones impagas mostrados en las cuentas de orden del Fondo de Pensiones C, corresponden a cotizaciones morosas, que se detallan como sigue:

	2019 M\$	2018 M\$
Cotizaciones impagas declaradas	365.714.355	294.560.754
Cotizaciones impagas declaradas automáticas	71.600.740	58.514.860
Cotizaciones impagas originadas por descuadraturas de planillas	4.449.755	3.410.055
TOTAL	441.764.850	356.485.669

a) Cotizaciones impagas declaradas

Corresponde al valor actualizado, con los correspondientes reajustes e intereses que señala la ley, de aquellas cotizaciones para los Fondos de Pensiones que no han sido pagados dentro del plazo establecido en el artículo 19 del D.L. N° 3.500 del año 1980, y por las cuales el empleador ha efectuado la correspondiente declaración de cotizaciones.

b) Cotizaciones impagas declaradas automáticas

Corresponde al valor actualizado con los correspondientes reajustes e intereses que señala la ley, de aquellas cotizaciones, depósitos y aportes que se encuentran impagas, que no han sido declaradas por los empleadores o que su reconocimiento se produjo con posterioridad al plazo establecido en el inciso primero del artículo 19 del D.L. N°3.500, de 1980.

c) Cotizaciones impagas originadas por descuadraturas de planillas

Corresponde al valor de aquellas cotizaciones para el Fondo de Pensiones superiores a 0,15 U.F. que resulten impagas, como consecuencia de diferencias deudoras para el empleador entre la planilla de resumen de cotizaciones y las planillas de detalle.

d) Gestión histórica de cobranza.

Al 31 de marzo de 2019, se han emitido históricamente 480.768 resoluciones e iniciado un total de 319.471 juicios, recuperándose un monto nominal de M\$ 77.267.361 y manteniéndose pendiente de recuperar M\$ 42.825.354 nominales, que actualizados ascienden a un total de M\$ 465.987.174.

NOTA 24. VALOR DE LA CUOTA

	FONDO TIPO A M\$	FONDO TIPO B M\$	FONDO TIPO C M\$	FONDO TIPO D M\$	FONDO TIPO E M\$
Valor cuota al 31.03.19	45.299,83	40.135,09	46.313,09	35.542,24	43.490,22
Valor cuota al 31.03.18 Histórico	43.445,26	38.288,64	43.512,45	33.054,84	40.296,15
Valor cuota al 31.03.18 Actualizado	44.410,08	39.138,94	44.478,76	33.788,91	41.191,03

NOTA 25. CHEQUES PROTESTADOS DE COTIZACIONES PARA LOS FONDOS DE PENSIONES

Durante los ejercicios 2019 y 2018, se protestaron 63 cheques por un total M\$ 501.701 y 57 cheques por un total de M\$ 279.640 respectivamente.

Al 31 de Marzo de 2019 y 2018, se encuentran pendientes por regularizar 2.564 y 2.435 cheques por M\$ 1.489.638 y M\$ 1.244.172 respectivamente, cuyo detalle se indica a continuación:

	2019		2018	
	N°	M\$	N°	M\$
Saldo inicial de cheques protestados	2.533	1.369.952	2.422	1.251.477
Cheques protestados en el Ejercicio	63	501.701	57	279.640
Cheques regularizados	-32	-382.015	-44	-286.945
SALDO FINAL DE CHEQUES PROTESTADOS	2.564	1.489.638	2.435	1.244.172

Estos cheques no son financiados por la administradora

NOTA 26. ESTADO DE VARIACION PATRIMONIAL

PERIODO COMPRENDIDO ENTRE EL 01 DE ENERO Y EL 31 DE MARZO DE 2019

FONDO DE PENSIONES TIPO A					
Código	Item	N°	Concepto	Cuotas	M\$
30.470	Otros Aumentos	1	AJUSTE SOLO CUOTAS- MOV AJUSTE	194,58	71
		2	APORTE AFC-TRABAJADOR JOVEN	1.578,58	69.480
		3	APORTE REGULARIZADOR	9,95	436
		4	DEVOLUCION DE COMISIONES	269,29	12.159
		5	REINTEGRO RETIRO AHORRO	282,89	12.297
		6	REINTEGRO DEVOLUCION PAGO EXCESO-RND	55,20	2.455
		7	TRASPASO CHILE PERU-MOV AJUSTE	497,75	22.027
		8	TRASPASO INGRESO APV	93.770,74	4.161.836
		9	COMPENSACION ECONOMICA	303,96	13.518
			TOTAL	96.962,94	4.294.279
30.650	Otras Disminuciones	1	AJUSTE SOLO CUOTAS - MOV-S/DICT	53,60	158
		2	COMPENSACION ECONOMICA	421,73	18.800
		3	DESAFILIACIONES	0,00	0
		4	DEVOLUCION TECNICO EXTRANJERO	1.561,36	68.446
		5	IMPUESTO DEVOLUCION TECNICO	608,82	26.712
		6	RETENCION POR BONIFICACION	1.149,25	50.621
			TOTAL	3.794,76	164.737

FONDO DE PENSIONES TIPO B					
Código	Item	N°	Concepto	Cuotas	M\$
30.470	Otros Aumentos	1	AJUSTE SOLO CUOTAS- MOV AJUSTE	60,41	2
		2	APORTE AFC-TRABAJADOR JOVEN	1.453,94	56.786
		3	APORTE REGULARIZADOR	9,50	370
		4	DEVOLUCION DE COMISIONES	129,86	5.190
		5	REINTEGRO RETIRO AHORRO	26,76	1.039
		6	REINTEGRO DEVOLUCION PAGO EXCESO-RND	0,00	0
		7	TRASPASO CHILE PERU-MOV AJUSTE	113,55	4.474
		8	TRASPASO INGRESO APV	16.017,03	626.560
			TOTAL	17.811,05	694.421
30.650	Otras Disminuciones	1	AJUSTE SOLO CUOTAS - MOV-S/DICT	13,66	9
		2	COMPENSACION ECONOMICA	668,33	26.000
		3	DESAFILIACIONES	3.041,31	120.008
		4	DEVOLUCION TECNICO EXTRANJERO	628,24	24.727
		5	IMPUESTO DEVOLUCION TECNICO	165,18	6.529
		6	RETENCION POR BONIFICACION	349,82	13.699
			TOTAL	4.866,54	190.972

FONDO DE PENSIONES TIPO C					
Código	Item	N°	Concepto	Cuotas	M\$
30.470	Otros Aumentos	1	AJUSTE SEGUN DICTAMEN	727,43	33.134
		2	AJUSTE SOLO CUOTAS	352,78	0
		3	APORTE REGULARIZADOR	161,01	7.248
		4	COMPENSACION ECONOMICA	633,88	28.764
		5	DEVOLUCION DE COMISIONES	366,78	16.749
		6	TRABAJADOR JOVEN; TRASPASO AFC	26.350,28	1.179.540
		7	REINTEGRO RETIRO AHORR Y PAGO EXCESO	323,50	14.568
		8	TRASPASO CANJE 1317	95.233,84	4.298.092
		9	TRASPASO SALDO APV	377.609,36	16.976.378
		10	TRASPASO CHILE-PERU	1.626,93	73.673
			TOTAL	503.385,79	22.628.146
30.650	Otras Disminuciones	1	AJUSTE SOLO CUOTA	246,45	0
		2	COMPENSACION ECONOMICA	869,98	39.450
		3	DESAFILIACIONES	13.626,19	619.925
		4	DEVOLUCION TECNICO EXTRANJERO	1.417,32	64.412
		5	IMPUESTO TECNICO EXTRANJERO Y EXCEDENTE	575,26	26.135
		6	RETENCION POR BONIFICACION	1.096,46	49.424
		7	SUBSIDIO TRABAJADOR JOVEN-AFC-BONO POR HIJO	21.186,69	950.900
		8	ELIMINACION REZAGO X PAGO DIRECTO	102.372,23	4.622.428
		9	TRASPASO INGRESO APV	303.682,34	13.634.289
		10	AJUSTE SEGUN DICTAMEN Y APORTE REGULARIZADOR	694,29	32.311
		11	TRASPASO CHILE-PERU	1.614,98	73.127
			TOTAL	447.382,19	20.112.401

FONDO DE PENSIONES TIPO D					
Código	Item	N°	Concepto	Cuotas	M\$
30.470	Otros Aumentos	1	AJUSTE SOLO CUOTAS- AJUSTE SEGUN DICTAMEN	105,87	1.980
		2	APORTE AFC-TRABAJADOR JOVEN	12.395,04	427.592
		3	APORTE REGULARIZADOR	16,49	577
		4	DEVOLUCION DE COMISIONES	369,78	12.909
		5	REINTEGRO RETIRO AHORRO	101,15	3.536
		6	TRASPASO INGRESO APV	43.391,81	1.496.850
		7	COMPENSACION ECONOMICA	272,76	9.500
			TOTAL	56.652,90	1.952.944
30.650	Otras Disminuciones	1	AJUSTE SOLO CUOTAS - AJUSTE SEGUN DICTAMEN	21,38	416
		2	COMPENSACION ECONOMICA	2.513,45	86.220
		3	DESAFILIACIONES	28.931,98	1.019.783
		4	RETENCION POR BONIFICACION	330,15	11.411
		5	TRASPASO CHILE-PERU	8.237,17	281.764
			TOTAL	40.034,13	1.399.594

FONDO DE PENSIONES TIPO E					
Código	Item	N°	Concepto	Cuotas	M\$
30.470	Otros Aumentos	1	AJUSTE SOLO CUOTAS - AJUSTE SEGUN DICTAMEN	103,40	315
		2	APORTE AFC-TRABAJADOR JOVEN	6.718,47	285.160
		3	APORTE REGULARIZADOR	91,39	3.907
		4	DEVOLUCION DE COMISIONES	560,12	24.018
		5	REINTEGRO RETIRO AHORRO	3.203,36	136.416
		6	REINTEGRO DEVOLUCION PAGO EXCESO-RND	13,21	1.662.294
		7	TRASPASO CHILE PERU	39.617,37	27.405
		8	TRASPASO INGRESO APV	94.646,13	4.017.723
		9	COMPENSACION ECONOMICA	262,29	11.307
			TOTAL	145.215,74	6.168.545
30.650	Otras Disminuciones	1	AJUSTE SOLO CUOTAS - AJUSTE SEGUN DICTAMEN	48,35	4.233
		2	COMPENSACION ECONOMICA	323,79	13.738
		3	DESAFILIACIONES	15.115,35	644.796
		4	DEVOLUCION TECNICO EXTRANJERO	1.028,69	43.968
		5	IMPUESTO DEVOLUCION TECNICO EXTRANJERO	726,43	31.144
		6	RETENCION POR BONIFICACION	1.201,14	51.124
		7	TRASPASO CHILE-PERU	1.125,06	48.072
		8	SALUD AFILIADO INDEPENDIENTE	23,69	1.007
			TOTAL	19.592,50	838.082

PERIODO COMPRENDIDO ENTRE EL 01 DE ENERO Y EL 31 DE MARZO DE 2018

FONDO DE PENSIONES TIPO A					
Código	Item	N°	Concepto	Cuotas	M\$
30.470	Otros Aumentos	1	AJUSTE SOLO CUOTA - MOV AJUSTE S/DICT	302,14	324
		2	APORTE REGUL- DEVOL DE COMIS	272,36	12.040
		3	REINTEGRO RET AHORRO-PAG EXC	15,45	26.794
		4	TRASPASO CHILE-PERU	13,52	590
		5	TRASPASO ING APV	32.996,79	1.470.203
		6	SUB.TRAB JOVEN -INDEP-BONO X HIJO-AFC	53.398,29	2.397.536
		7	COMPENS. ECONOMICA	105,06	4.717
		8	RENTB VENCIMIENTO BRP	0,00	29.120
		9	VARIACION STD DÓLAR EURO-BBH	0,00	258.601
		10	VARIAC. CUENTAS MONEDA EXT	0,00	1.080.922
		11	RENT X DIVID NACIONAL-EXT -INTERES GTIA	0,00	339.862
		12	IMPTO 4%-GTIA RECIBIDAS-IMPTO DIV	0,00	74.330
			TOTAL	87.103,61	5.695.039
30.650	Otras Disminuciones	1	AJUSTE SOLO CUOTA-MOV AJUSTE S/DICT	768,51	8.643
		2	COMPENSACION ECONOMOM	702,48	31.400
		3	DESAFILIACIONES	234,81	10.282
		4	RETENCION POR BONIFICACION	1.116,47	49.708
		5	VARIACION BCO MONEDA EXT	0,00	211.325
		6	VARIACION CUENTA MON EXT	0,00	2.047.882
		7	DEP DIVIDENDO NACIONAL-APORT.RENT	0,00	1.337
		8	TRASPASO CHILE-PERU	314,77	45.035
		9	IMPTO DIVID EXTRANJERO/RENT ABONO	0,00	508.815
			TOTAL	3.137,04	2.914.427

FONDO DE PENSIONES TIPO B					
Código	Item	N°	Concepto	Cuotas	M\$
30.470	Otros Aumentos	1	AJUSTE SOLO CUOTA	223,27	6.381
		2	APORTE REGUL- DEVOL DE COMIS	219,31	8.508
		3	REINTEGRO RET AHORRO-PAG EXC	24,76	12.910
		4	TRASPASO CHILE-PERU	356,35	13.751
		5	TRASPASO ING APV	49.493,88	1.926.715
		6	SUB.TRAB JOVEN -INDEP-BONO X HIJO-AFC	1.380,09	53.631
		7	COMPENS. ECONOMICA	1.359,75	53.040
		8	RENTB VENCIMIENTO BRP	0,00	7.716
		9	VARIACION STD DÓLAR EURO-BBH	0,00	250.330
		10	VARIAC. CUENTAS MONEDA EXT	0,00	665.987
		11	RENT X DIVID NACIONAL-EXT -INTERES GTIA	0,00	3.666
		12	IMPTO 4%-GTIA RECIBIDAS-IMPTO DIV	0,00	307.835
			TOTAL	53.057,41	3.310.470
30.650	Otras Disminuciones	1	AJUSTE SOLO CUOTA-MOV AJUSTE S/DICT	661,72	16.410
		2	COMPENSACION ECONOMOM	677,76	26.500
		3	DESAFILIACIONES	9.173,86	353.686
		4	RETENCION POR BONIFICACION	348,78	13.562
		5	VARIACION BCO MONEDA EXT	0,00	174.112
		6	VARIACION CUENTA MON EXT	0,00	1.524.603
		7	DEP DIVIDENDO NACIONAL-APORT.RENT	0,00	25.137
		8	TRASPASO CHILE-PERU	659,69	25.290
		9	IMPTO DIVID EXTRANJERO/RENT ABONO	0,00	236.950
			TOTAL	11.521,81	2.396.250

FONDO DE PENSIONES TIPO C					
Código	Item	N°	Concepto	Cuotas	M\$
30.470	Otros Aumentos	1	AJUSTE S/DICTAMEN - AJUSTE SOLO CUOTA	291,83	1.810
		2	APORTE REGULARIZADO- DEVOL COMIS	407,25	17.821
		3	PATR. SUB.TRAB.JOVEN; TRASP AFC	27.695,23	1.211.147
		4	REINT.DEV PAG EXC- REINT AHORRO	30,53	13.923
		5	TRASPASO CANJE 1317- TRASP. APV	433.063,70	18.946.778
		6	VARIACION CTA CTE EXT-NAC	0,00	459.176
		7	INTERES GANADOS-CONVERSION EXT	0,00	225.545
		8	VARIACION CTAS MONEDA EXT	0,00	930.664
		9	APORT.RENTAB. ADM-VCTO BRP- RND TRASP. CTAS	0,00	238.476
		10	RENT VTA DOLARES-PROV IMPTO-IMPTO DIV	0,00	470.151
		11	TRASPASO CHILE-PERU	509,41	22.119
			TOTAL	461.997,95	22.537.610
30.650	Otras Disminuciones	1	AJUSTE SOLO CUOTA- AJUSTE S/DICT	2.435,40	92.883
		2	COMPENSACION ECONOM	2.447,83	107.542
		3	DESAFILIACIONES	18.874,61	829.222
		4	RETENCION POR BONIFICACION	20.115,99	879.521
		5	CANCELA SUB TRAB-AFC-BONO X HIJO-BONIF	1.770,94	78.066
		6	ELIM REZ X CANJE PAG DIRECTO	100.273,88	4.378.268
		7	TRASPASO CHILE-PERU-TEC EXTRANJERO	632,16	27.497
		8	TRASPASO APV	219.778,44	9.605.739
		9	VARIACION CTA CTE EXT-NAC- CONVERSION	0,00	457.880
		10	RENT X CORTE CUPON Y OTROS -RENT TRASP.CTA	0,00	83.264
		11	VARIACION CTAS MONEDA EXT	0,00	501.939
		12	IMPTO DIVID EXTRANJERO	0,00	50.467
			TOTAL	366.329,25	17.092.288

FONDO DE PENSIONES TIPO D					
Código	Item	N°	Concepto	Cuotas	M\$
30.470	Otros Aumentos	1	AJUSTE SOLO CUOTA-MOV AJUSTE	40,64	106
		2	APORTE REGUL- DEVOL DE COMIS	241,87	8.007
		3	REINTEGRO RET AHORRO-PAG EXC	116,53	4.736
		4	TRASPASO CHILE-PERU	0,00	0
		5	TRASPASO ING APV	38.639,18	1.272.099
		6	SUB.TRAB JOVEN -INDEP-BONO X HIJO-AFC	12.658,86	416.867
		7	COMPENS. ECONOMICA	320,37	10.500
		8	RENTB VENCIMIENTO BRP	0,00	58.639
		9	VARIACION STD DÓLAR EURO-BBH	0,00	203.202
		10	VARIAC. CUENTAS MONEDA EXT	0,00	259.809
		11	RENT X DIVID NACIONAL-EXT	0,00	2.109
		12	IMPTO 4%-GTIA RECIBIDAS-IMPTO DIV	0,00	180.280
			TOTAL	52.017,45	2.416.354
30.650	Otras Disminuciones	1	AJUSTE SOLO CUOTA-MOV AJUSTE S/DICT	814,76	23.403
		2	COMPENSACION ECONOM	48,59	1.600
		3	DESAFILIACIONES	23.398,85	774.209
		4	RETENCION POR BONIFICACION	246,47	7.198
		5	VARIACION BCO MONEDA EXT	0,00	128.474
		6	VARIACION CUENTA MON EXT	0,00	154.389
		7	DEP DIVIDENDO NACIONAL-APORT.RENT	2,92	25.845
		8	TRASPASO CHILE-PERU	2.466,22	81.152
		9	IMPTO DIVID EXTRANJERO/RENT ABONO	0,00	7.732
			TOTAL	26.977,81	1.204.002

FONDO DE PENSIONES TIPO E					
Código	Item	N°	Concepto	Cuotas	M\$
30.470	Otros Aumentos	1	AJUSTE SOLO CUOTA -MOV AJUSTE S/DICT	783,67	29.142
		2	APORTE REGUL- DEVOL DE COMIS	217,13	8.721
		3	REINTEGRO RET AHORRO-PAG EXC	196,14	19.961
		4	TRASPASO CHILE-PERU	210,38	8.368
		5	TRASPASO ING APV	62.372,30	2.488.108
		6	SUB.TRAB JOVEN -INDEP-BONO X HIJO-AFC	9.639,56	384.508
		7	COMPENS. ECONOMICA	125,13	5.000
		8	RENTB VENCIMIENTO BRP	0,00	105.941
		9	VARIACION STD DÓLAR EURO-BBH	0,00	210.410
		10	VARIAC. CUENTAS MONEDA EXT	0,00	536.952
		11	RENT X DIVID NACIONAL-EXT -INTERES GTIA	0,00	199.516
		12	IMPTO 4%-GTIA RECIBIDAS-IMPTO DIV	0,00	88.389
			TOTAL	73.544,31	4.085.016
30.650	Otras Disminuciones	1	AJUSTE SOLO CUOTA-MOV AJUSTE S/DICT	598,90	21.028
		2	COMPENSACION ECONOM	1.733,51	69.149
		3	DESAFILIACIONES	22.125,23	885.123
		4	RETENCION POR BONIFICACION	810,47	32.372
		5	VARIACION BCO MONEDA EXT	0,00	265.073
		6	VARIACION CUENTA MON EXT	0,00	318.444
		7	RENT X DEP.DIV.-APORT.RENT- C/CUPON	0,00	13.828
		8	TRASPASO CHILE-PERU	295,02	11.815
		9	IMPTO DIVID EXTRANJERO/RENT ABONO	0,00	50.879
		10	SALUD AFIL INDEPEND	24,71	986
			TOTAL	25.587,84	1.668.697

NOTA 27. BONOS DE RECONOCIMIENTO

Corresponde al monto de los Bonos de Reconocimiento válidamente emitidos y actualizados conforme a las normas vigentes, que se encuentran en custodia en el Depósito Central de Valores (Ley N° 18.876), en la custodia local de la Administradora o con algún trámite pendiente en la respectiva caja emisora (visación, corrección, reclamo o liquidación) y respecto de los cuales la Administradora posee la responsabilidad de resguardarlos hasta la ejecución de uno de los siguientes mandatos: traspaso a otra AFP, traspaso a otro Fondo de Pensiones de la misma AFP, liquidación por parte del Instituto Emisor, cesión a una compañía de seguros o transacción del Bono en una Bolsa de Valores nacional.

Al 31 de Marzo de 2019, el valor actualizado de los Bonos de Reconocimiento de responsabilidad de AFP CUPRUM S.A. asciende a M\$ 215.094.526-, correspondiente a un total de 30.664 documentos, de acuerdo al siguiente detalle:

BONO PRINCIPAL (27)	FONDO TIPO A	FONDO TIPO B	FONDO TIPO C	FONDO TIPO D	FONDO TIPO E	TOTAL FONDOS DE PENSIONES
Cantidad física total	997	3.846	9.176	9.846	6.679	30.544
En custodia central (DCV)	997	3.735	8.830	9.482	6.326	29.370
En custodia local (AFP)	0	0	12	0	0	12
En trámite pendiente caja emisora	0	111	334	364	353	1.162
Total valor nominal	2.263.215	1.681.925	2.771.235	1.743.486	2.134.885	10.594.746
Total valor actualizado	10.941.352	29.019.254	63.174.963	56.904.072	54.537.116	214.576.757

COMPLEMENTO BONO (28)	FONDO TIPO A	FONDO TIPO B	FONDO TIPO C	FONDO TIPO D	FONDO TIPO E	TOTAL FONDOS DE PENSIONES
Cantidad física total	0	0	0	0	0	0
En custodia central (DCV)	0	0	0	0	0	0
En custodia local (AFP)	0	0	0	0	0	0
En trámite pendiente caja emisora	0	0	0	0	0	0
Total valor nominal	0	0	0	0	0	0
Total valor actualizado	0	0	0	0	0	0

BONO ADICIONAL (41)	FONDO TIPO A	FONDO TIPO B	FONDO TIPO C	FONDO TIPO D	FONDO TIPO E	TOTAL FONDOS DE PENSIONES
Cantidad física total	1	0	1	1	3	6
En custodia central (DCV)	1	0	1	0	3	5
En custodia local (AFP)	0	0	0	0	0	0
En trámite pendiente caja emisora	0	0	0	1	0	1
Total valor nominal	157	0	100	3.450	96	3.803
Total valor actualizado	3.951	0	10.252	74.534	61.985	150.722

COMPLEMENTO BONO (42)	FONDO TIPO A	FONDO TIPO B	FONDO TIPO C	FONDO TIPO D	FONDO TIPO E	TOTAL FONDO DE PENSIONES
Cantidad física total	0	2	2	8	6	18
En custodia central (DCV)	0	1	2	2	2	7
En custodia local (AFP)	0	0	0	0	0	0
En trámite pendiente caja emisora	0	1	0	6	4	11
Total valor nominal	0	691	118	770	1.256	2.835
Total valor actualizado	0	17.014	4.576	26.234	35.444	83.268

BONO EXONERADO 2 (43) Ley 19.584 del 31.08.98	FONDO TIPO A	FONDO TIPO B	FONDO TIPO C	FONDO TIPO D	FONDO TIPO E	TOTAL FONDOS DE PENSIONES
Cantidad física total	0	9	23	35	28	95
En custodia central (DCV)	0	3	18	21	17	59
En custodia local (AFP)	0	0	0	0	0	0
En trámite pendiente caja emisora	0	6	5	14	11	36
Total valor nominal	0	833	1.559	1.582	1.254	5.228
Total valor actualizado	0	53.243	69.666	92.426	68.278	283.613

BONO EXONERADO (61)	FONDO TIPO A	FONDO TIPO B	FONDO TIPO C	FONDO TIPO D	FONDO TIPO E	TOTAL FONDOS DE PENSIONES
Cantidad física total	0	0	1	0	0	1
En custodia central (DCV)	0	0	1	0	0	1
En custodia local (AFP)	0	0	0	0	0	0
En trámite pendiente caja emisora	0	0	0	0	0	0
Total valor nominal	0	0	33	0	0	33
Total valor actualizado	0	0	166	0	0	166

BONO EXONERADO (62)	FONDO TIPO A	FONDO TIPO B	FONDO TIPO C	FONDO TIPO D	FONDO TIPO E	TOTAL FONDOS DE PENSIONES
Cantidad física total	0	0	0	0	0	0
En custodia central (DCV)	0	0	0	0	0	0
En custodia local (AFP)	0	0	0	0	0	0
En trámite pendiente caja emisora	0	0	0	0	0	0
Total valor nominal	0	0	0	0	0	0
Total valor actualizado	0	0	0	0	0	0

RESUMEN DE BONOS DE RECONOCIMIENTO AL 31 DE MARZO DE 2019

	FONDO TIPO A	FONDO TIPO B	FONDO TIPO C	FONDO TIPO D	FONDO TIPO E	TOTAL FONDOS DE PENSIONES
Cantidad física total	998	3.857	9.203	9.890	6.716	30.664
En custodia central (DCV)	998	3.739	8.852	9.505	6.348	29.442
En custodia local (AFP)	0	0	12	0	0	12
En trámite pendiente caja emisora	0	118	339	385	368	1.210
Total valor nominal	2.263.372	1.683.449	2.773.045	1.749.288	2.137.991	10.607.145
Total valor actualizado	10.945.303	29.089.511	63.259.623	57.097.266	54.702.823	215.094.526

NOTA 28. PRIMAS DEL SEGURO DE INVALIDEZ Y SOBREVIVENCIA

a) Primas del seguro de invalidez y sobrevivencia devengadas:

AL 31 DE MARZO DE 2019

	FONDO TIPO A M\$	FONDO TIPO B M\$	FONDO TIPO C M\$	FONDO TIPO D M\$	FONDO TIPO E M\$
Detalle de Compañías de Seguro que recibieron pagos de primas del seguro de invalidez y sobrevivencia					
Ohio National Seguros de Vida S.A.	639.379	371.879	611.391	151.816	369.932
Chilena Consolidada Seguros de Vida S.A.	2.717.135	1.580.356	2.598.198	645.165	1.572.081
Metlife Chile Seguros de Vida S.A.	1.720	1.000	1.645	408	995
Euroamérica Compañía Seguros Vida S.A.	508	295	486	121	294
BBVA Seguros de Vida S.A.	2.311	1.344	2.210	549	1.337
Compañía de Seguros de Vida Cámara S.A.	4.881	2.839	4.667	1.159	2.824
Rigel Seguros de Vida S.A.	638.126	371.150	610.193	151.519	369.207
Banchile Seguros de Vida S.A.	508	295	486	121	294
Seguros Vida Security Previsión S.A.	8.008	4.657	7.657	1.901	4.633
Bicevida Compañía de Seguros S.A	2.465	1.434	2.357	585	1.426
CN Life Compañía de Seguros de Vida S.A.	457.102	265.862	437.094	108.536	264.470
Penta Vida Cía. De Seguros de Vida S.A.	2.825.550	1.643.413	2.701.870	670.907	1.634.807
BTG Pactual Chile S.A. Compañía De Seguros De Vida	632.021	367.599	604.356	150.069	365.675
1) Subtotal de primas del seguro de invalidez y sobrevivencia devengadas	7.929.714	4.612.123	7.582.610	1.882.856	4.587.975
Devoluciones de primas del seguro de invalidez y sobrevivencia efectuadas por Compañía de Seguros y por abono en las respectivas cuentas personales por exceso de prima sobre el límite máximo imponible (Menos):	11.337	4.618	6.325	1.350	10.377
2) Subtotal de devolución de primas del seguro de invalidez y sobrevivencia	11.337	4.618	6.325	1.350	10.377
3) Total neto de primas del seguro de invalidez y sobrevivencia devengadas	7.918.377	4.607.505	7.576.285	1.881.506	4.577.598

AL 31 DE MARZO DE 2018

	FONDO TIPO A M\$	FONDO TIPO B M\$	FONDO TIPO C M\$	FONDO TIPO D M\$	FONDO TIPO E M\$
Detalle de Compañías de Seguro que recibieron pagos de primas del seguro de invalidez y sobrevivencia					
Ohio National Seguros de Vida S.A.	574.331	324.012	553.180	135.863	287.809
Chilena Consolidada Seguros de Vida S.A.	2.148.169	1.211.902	2.069.058	508.170	1.076.492
Metlife Chile Seguros de Vida S.A.	528	298	508	125	264
Euroamérica Compañía Seguros Vida S.A.	59	33	57	14	29
BBVA Seguros de Vida S.A.	1.158	653	1.115	274	580
Compañía de Seguros de Vida Cámara S.A.					
	1.725	973	1.661	408	864
Rigel Seguros de Vida S.A.	1.181	666	1.137	279	592
Banchile Seguros de Vida S.A.	59	33	57	14	29
Seguros Vida Security Previsión S.A.	1.971.692	1.112.342	1.899.079	466.423	988.055
Bicevida Compañía de Seguros S.A	432.793	244.163	416.855	102.381	216.881
CN Life Compañía de Seguros de Vida S.A.					
	425.338	239.957	409.674	100.618	213.145
Penta Vida Cía. De Seguros de Vida S.A.	1.723.166	972.133	1.659.705	407.631	863.513
1) Subtotal de primas del seguro de invalidez y sobrevivencia devengadas	7.280.199	4.107.165	7.012.086	1.722.200	3.648.253
Devoluciones de primas del seguro de invalidez y sobrevivencia efectuadas por Compañía de Seguros y por abono en las respectivas cuentas personales por exceso de prima sobre el límite máximo imponible (Menos):	3.329	784.479	3.240	123	754
2) Subtotal de devolución de primas del seguro de invalidez y sobrevivencia	3.329	784.479	3.240	123	754
3) Total neto de primas del seguro de invalidez y sobrevivencia devengadas	7.276.870	3.322.686	7.008.846	1.722.077	3.647.499

b) Primas del Seguro de Invalidez y sobrevivencia pagadas:

AL 31 DE MARZO DE 2019

	FONDO TIPO A M\$	FONDO TIPO B M\$	FONDO TIPO C M\$	FONDO TIPO D M\$	FONDO TIPO E M\$
Detalle de Compañías de Seguro que recibieron pagos de primas del seguro de invalidez y sobrevivencia					
Ohio National Seguros de Vida S.A.	642.291	372.092	615.749	151.809	369.740
Chilena Consolidada Seguros de Vida S.A.	2.729.511	1.581.263	2.616.716	645.137	1.571.265
Metlife Chile Seguros de Vida S.A.	1.728	1.001	1.657	408	995
Euroamérica Compañía Seguros Vida S.A.	510	296	489	121	294
BBVA Seguros de Vida S.A.	2.322	1.345	2.226	549	1.336
Compañía de Seguros de Vida Cámara S.A.	4.903	2.840	4.700	1.159	2.822
Rigel Seguros de Vida S.A.	641.032	371.363	614.542	151.512	369.015
Banchile Seguros de Vida S.A.	510	296	489	121	294
Seguros Vida Security Previsión S.A.	8.044	4.660	7.712	1.901	4.631
Bicevida Compañía de Seguros S.A	2.476	1.434	2.374	585	1.425
CN Life Compañía de Seguros de Vida S.A.	459.184	266.015	440.208	108.531	264.333
Penta Vida Cía. De Seguros de Vida S.A.	2.838.422	1.644.356	2.721.125	670.879	1.633.960
BTG Pactual Chile S.A. Compañía De Seguros	634.899	367.810	608.663	150.062	365.485
Total de primas del seguro de invalidez y sobrevivencia pagadas	7.965.832	4.614.771	7.636.650	1.882.774	4.585.595

AL 31 DE MARZO DE 2018

	FONDO TIPO A M\$	FONDO TIPO B M\$	FONDO TIPO C M\$	FONDO TIPO D M\$	FONDO TIPO E M\$
Detalle de Compañías de Seguro que recibieron pagos de primas del seguro de invalidez y sobrevivencia					
Ohio National Seguros de Vida S.A.	563.320	318.774	553.112	136.547	290597
Chilena Consolidada Seguros de Vida S.A.	2.106.987	1.192.311	2.068.803	510.727	1086921
Metlife Chile Seguros de Vida S.A.	518	293	508	125	267
Euroamérica Compañía Seguros Vida S.A.	58	33	57	14	30
BBVA Seguros de Vida S.A.	1.136	643	1.115	275	586
Compañía de Seguros de Vida Cámara S.A.	1.692	957	1.661	410	873
Rigel Seguros de Vida S.A.	1.158	655	1.137	281	597
Banchile Seguros de Vida S.A.	58	33	57	14	30
Seguros Vida Security Previsión S.A.	1.933.893	1.094.360	1.898.846	468.769	997629
Bicevida Compañía de Seguros S.A	424.496	240.216	416.803	102.897	218983
CN Life Compañía de Seguros de Vida S.A.	417.184	236.078	409.623	101.124	215210
Penta Vida Cía. De Seguros de Vida S.A.	1.690.130	956.418	1.659.501	409.682	871879
Total de primas del seguro de invalidez y sobrevivencia pagadas	7.140.630	4.040.771	7.011.223	1.730.865	3.683.602

c) Primas del seguro de invalidez y sobrevivencia devengadas y pendientes de pago.

Corresponde a aquellas primas del seguro de invalidez y sobrevivencia devengadas autorizadas por la normativa vigente y cuyo pago a la respectiva Compañía de Seguro se encuentra pendiente.

AL 31 DE MARZO DE 2019

	FONDO TIPO A M\$	FONDO TIPO B M\$	FONDO TIPO C M\$	FONDO TIPO D M\$	FONDO TIPO E M\$
Detalle de las Compañías de Seguro con primas del seguro de invalidez y sobrevivencia devengadas y pendientes de pago:					
Ohio National Seguros de Vida S.A.	208.147	121.346	197.105	49.281	119.109
Chilena Consolidada Seguros de Vida S.A.	884.550	515.680	837.629	209.429	506.171
Metlife Chile Seguros de Vida S.A.	560	326	530	133	320
Euroamérica Compañía Seguros Vida S.A.	165	96	157	39	95
BBVA Seguros de Vida S.A.	752	439	712	178	431
Compañía de Seguros de Vida Cámara S.A.	1.589	926	1.505	376	909
Rigel Seguros de Vida S.A.	207.739	121.109	196.718	49.185	118.875
Banchile Seguros de Vida S.A.	165	96	157	39	95
Seguros Vida Security Previsión S.A.	2.607	1.520	2.469	617	1.492
Bicevida Compañía de Seguros S.A	802	468	760	190	459
CN Life Compañía de Seguros de Vida S.A.	148.807	86.753	140.914	35.232	85.153
Penta Vida Cía. De Seguros de Vida S.A.	919.845	536.256	871.051	217.786	526.366
BTG Pactual Chile S.A. Compañía De Seguros	205.751	119.950	194.837	48.714	117.738
Total de primas del seguro de invalidez y sobrevivencia devengadas y pendientes de pago	2.581.479	1.504.965	2.444.544	611.199	1.477.213

AL 31 DE MARZO DE 2018

	FONDO TIPO A M\$	FONDO TIPO B M\$	FONDO TIPO C M\$	FONDO TIPO D M\$	FONDO TIPO E M\$
Detalle de las Compañías de Seguro con primas del seguro de invalidez y sobrevivencia devengadas y pendientes de pago:					
Ohio National Seguros de Vida S.A.	193.258	107.654	179.784	44.202	91.131
Chilena Consolidada Seguros de Vida S.A.	722.845	402.657	672.446	165.327	340.856
Metlife Chile Seguros de Vida S.A.	178	99	165	41	84
Euroamérica Compañía Seguros Vida S.A.	20	11	18	5	9
BBVA Seguros de Vida S.A.	390	217	362	89	184
Compañía de Seguros de Vida Cámara S.A.	580	323	540	133	274
Rigel Seguros de Vida S.A.	397	221	370	91	187
Banchile Seguros de Vida S.A.	20	11	18	5	9
Seguros Vida Security Previsión S.A.	663.461	369.578	617.202	151.745	312.854
Bicevida Compañía de Seguros S.A	145.632	81.124	135.478	33.309	68.673
CN Life Compañía de Seguros de Vida S.A.	143.123	79.726	133.144	32.735	67.489
Penta Vida Cía. De Seguros de Vida S.A.	579.834	322.994	539.405	132.618	273.419
Total de primas del seguro de invalidez y sobrevivencia devengadas y pendientes de pago	2.449.738	1.364.615	2.278.932	560.300	1.155.169

NOTA 29. HECHOS POSTERIORES

Con fecha 10 de abril, se emitió Oficio Ordinario N° 8.537, que instruye corrección de los Estados Financieros al 31 de Diciembre de 2018.

NOTA 30. HECHOS RELEVANTES

Año 2019

Con fecha 14 de marzo de 2019, se emitió circular N° 2.079, sobre parámetros para el cálculo de límites de inversión de los fondos de pensiones y fondos de cesantía, derogando circular N° 2.063 de fecha 18 de Diciembre de 2018.

Año 2018

Con fecha 29 de marzo de 2018, se emitió Oficio Ordinario N° 6.833, que instruye corrección de los Estados Financieros al 31 de Diciembre de 2017.

Con fecha 20 de marzo de 2018, se emitió circular N° 2.026, sobre parámetros para el cálculo de límites de inversión de los fondos de pensiones y fondos de cesantía, derogando circular N° 2.010 de fecha 10 de Noviembre de 2017.

Con fecha 26 de Febrero de 2018 la Superintendencia de Pensiones emitió Oficio Ordinario Nro. 3.899 donde responde consulta relativa a Norma de Carácter General N° 208.

Con fecha 20 de Febrero de 2018 la Superintendencia de Pensiones emitió Oficio Ordinario Nro. 3.899 donde responde consulta relativa a contratos de promesa de suscripción de cuotas de fondos de Inversión.


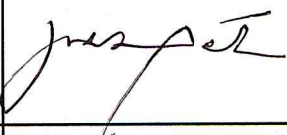





Con fecha 19 de Febrero de 2018 la Superintendencia de Pensiones emitió Oficio Ordinario Nro. 3.831 donde imparte instrucciones de Operaciones de canje de bonos extranjeros.

Con fecha 29 de Enero de 2018, la Superintendencia de Pensiones emitió Oficio Ordinario Nro. 1.857 donde imparte instrucciones para la presentación y plazos de revisión de los Estados Financieros a diciembre de 2017.

Con fecha 9 de Enero de 2018 la Superintendencia de Pensiones emitió Norma de Carácter General N°217, donde modifica los Títulos I,II y IV del Libro IV del Compendio de Normas del Sistema de Pensiones.

DECLARACIÓN DE RESPONSABILIDAD

Los suscritos en sus calidades de Directores, Gerente General y Contadora de los Fondos de Pensiones, respectivamente, de la Administradora de Fondos de Pensiones CUPRUM S.A., domiciliados en Bandera N° 236, Piso 7, declaramos, bajo juramento que los datos contenidos en los estados financieros trimestral de los **Fondos de Pensiones** al 31 de Marzo de 2019, son la expresión fiel de la verdad, por lo que asumimos la responsabilidad legal correspondiente:

NOMBRE	FIRMA	RUT/PASAPORTE
PEDRO ATRIA ALONSO PRESIDENTE		9.908.083-3
JUAN EDUARDO INFANTE BARROS VICEPRESIDENTE		5.923.720-9
ISIDORO PALMA PENCO DIRECTOR		4.754.025-9
RAÚL RIVERA ANDUEZA DIRECTOR		6.460.793-6
ANDREA ROTMAN GARRIDO DIRECTORA		7.045.091-7
HANS UWE SCHILLHORN DIRECTOR		25.380.383-5
MARTÍN MUJICA OSSANDON GERENTE GENERAL		8.668.398-9
ALEJANDRA CALVANESE TAPIA CONTADORA FONDOS DE PENSIONES		11.477.444-8



AUTORIZO LAS FIRMAS DEL ANVERSO: de don PEDRO ATRIA ALONSO, Cédula de Identidad N° 9.908.083-3; don JUAN EDUARDO INFANTE BARROS, Cédula de Identidad N° 5.923.720-9; don ISIDORO PALMA PENCO, Cédula de Identidad N° 4.754.025-9; doña ANDREA ROTMAN GARRIDO, Cédula de Identidad N° 7.045.091-7; don HANS UWE SCHILLHORN, Cédula de Identidad N° 25.380.383-5; don MARTIN MUJICA OSSANDON, Cédula de Identidad N° 8.668.398-9. y doña ALEJANDRA CALVANESE TAPIA, Cédula de Identidad N° 11.477.444-8 Todos en la calidad que invisten por A.F.P. Cuprum S.A. Rut N° 76.240.079-0 Santiago 26 de Abril de 2019.

