

INFORME FINANCIERO DE LOS FONDOS DE PENSIONES

1.00 IDENTIFICACION

1.01 Razón Social de la Administradora de Fondos de Pensiones

A.F.P. CUPRUM S. A.

1.02 Rut Sociedad

76.240.079-0

1.03 Representante legal

PEDRO ATRIA ALONSO

1.04 Fecha de cierre Estados Financieros

Día-Mes-Año
31-03-2017

Los abajo firmantes nos declaramos responsables de la información contenida en el presente informe trimestral de los Fondos de Pensiones, asumiendo por lo tanto toda responsabilidad legal correspondiente. Asimismo, declaramos que esta información es igual a la que se incluye en la transmisión de datos.

NOMBRE : PEDRO ATRIA ALONSO

NOMBRE : ALEJANDRA CALVANESE TAPIA

FIRMA : 
GERENTE GENERAL

FIRMA : 
CONTADOR FONDO DE PENSIONES

1.1 BALANCE GENERAL (Cifras en miles de pesos)	FONDOS DE PENSIONES									
PASIVO EXIGIBLE	TIPO A		TIPO B		TIPO C		TIPO D		TIPO E	
	Ejercicio Actual	Ejercicio Actual	Ejercicio Actual	Ejercicio Actual	Ejercicio Actual	Ejercicio Actual	Ejercicio Actual	Ejercicio Actual	Ejercicio Actual	Ejercicio Actual
20.110 Recaudación y canje del mes	0	0	0	0	0	0	0	0	0	0
20.110.10 Recaudación del mes	0	0	0	0	0	0	0	0	0	0
20.110.20 Recaudación por canje de trasposos	0	0	0	0	0	0	0	0	0	0
20.120 Recaudación clasificada	0	0	0	0	0	0	0	0	0	0
20.120.10 Recaudación de cotizaciones y depósitos	0	0	0	0	0	0	0	0	0	0
20.120.20 Recaudación de bonificaciones y subsidios estatales	0	0	0	0	0	0	0	0	0	0
20.120.30 Recaudación de trasposos	0	0	0	0	0	0	0	0	0	0
20.120.40 Recaudación de bonos de reconocimiento, reliquidaciones y complementos	0	0	0	0	0	0	0	0	0	0
20.120.50 Recaudación de aportes adicionales	0	0	0	0	0	0	0	0	0	0
20.120.60 Recaudación de transferencias desde el antiguo sistema previsional	0	0	0	0	0	0	0	0	0	0
20.120.70 Recaudación de aportes regularizadores de la Administradora	0	0	0	0	0	0	0	0	0	0
20.130 Descuadraturas menores en planillas de recaudación	0	0	0	0	505	733	0	0	0	0
20.140 Recaudación por aclarar	0	0	0	0	4.081.025	3.655.956	0	0	0	0
20.140.10 Recaudación por aclarar sin documentación	0	0	0	0	3.426.456	2.965.807	0	0	0	0
20.140.20 Recaudación por aclarar con documentación incompleta	0	0	0	0	654.569	690.149	0	0	0	0
20.150 Traspasos hacia otros Fondos de Pensiones	0	0	0	0	0	0	0	0	0	0
20.160 Cambios de Fondo misma Administradora	0	0	0	0	0	0	0	0	0	0
20.170 Canje de Traspasos otros Fondos de Pensiones	0	0	0	0	0	0	0	0	0	0
20.180 Transferencias de ahorro previsional voluntario	0	0	0	0	0	0	0	0	0	0
20.190 Traspasos de ahorro previsional voluntario	0	0	0	0	0	0	0	0	0	0
20.200 Transferencias hacia el antiguo sistema previsional	0	0	0	0	0	0	0	0	0	0
20.210 Beneficios	0	0	0	0	0	0	0	0	0	0
20.210.10 Retiros programados	0	0	0	0	0	0	0	0	0	0
20.210.20 Rentas temporales	0	0	0	0	0	0	0	0	0	0
20.210.30 Primas de rentas vitalicias	0	0	0	0	0	0	0	0	0	0
20.210.40 Cuotas mortuorias	0	0	0	0	0	0	0	0	0	0
20.210.50 Excedentes de libre disposición	0	0	0	0	0	0	0	0	0	0
20.210.60 Herencias	0	0	0	0	0	0	0	0	0	0
20.210.70 Beneficios no cobrados	0	0	0	0	0	0	0	0	0	0
20.220 Retiros de ahorro de indemnización	0	0	0	0	0	0	0	0	0	0
20.230 Retiros de ahorro voluntario	0	0	0	0	0	0	0	0	0	0
20.240 Transferencias de primas de seguro	0	333	524	51	1.410	80	100	19	353	122
20.250 Transferencias de cotización adicional desde el antiguo sistema previsional	0	0	0	0	0	0	0	0	0	0
20.260 Diferencias por aclarar	0	0	0	0	0	0	0	0	0	0
20.270 Devolución a empleadores y afiliados por pagos en exceso	4.536	20.138	4.534	15.414	16.711	15.746	10.929	6.947	24.181	8.827
20.280 Primas de Seguro de invalidez y sobrevivencia	1.873.973	1.816.861	1.172.306	1.109.513	2.132.358	1.750.959	624.278	502.464	1.945.724	1.473.608
20.290 Comisiones devengadas	9.171	11.402	7.301	8.522	57.006	60.067	5.584	5.713	13.928	11.848
20.300 Impuestos retenidos	0	0	0	0	0	0	0	0	0	0
20.310 Provisión impuestos y otros	8.419	58.607	79.970	23.564	0	392.404	9.536	4.758	16.986.414	44.985
20.320 Devolución de bonificaciones y subsidios estatales	13.831	10.784	2.245	4.446	11.767	6.781	1.979	3.212	16.463	14.317
20.330 Consignaciones de empleadores enviadas por los tribunales	0	0	0	0	0	0	0	0	0	0
20.340 Total Encaje	39.529.237	40.299.284	30.115.709	30.108.143	77.386.659	75.636.693	33.975.898	31.081.884	65.463.471	54.287.747
20.340.10 Encaje	39.529.237	40.299.284	30.115.709	30.108.143	77.386.659	75.636.693	33.975.898	31.081.884	65.463.471	54.287.747
20.340.20 Rentabilidad del Encaje	0	0	0	0	0	0	0	0	0	0
20.100 TOTAL PASIVO EXIGIBLE	41.439.167	42.217.409	31.382.589	31.269.653	83.687.441	81.519.419	34.628.304	31.604.997	84.450.534	55.841.454

1.1 BALANCE GENERAL (Cifras en miles de pesos)	FONDOS DE PENSIONES											
	TIPO A		TIPO B		TIPO C		TIPO D		TIPO E			
	Ejercicio Actual	Ejercicio Anterior	Ejercicio Actual	Ejercicio Anterior	Ejercicio Actual	Ejercicio Anterior	Ejercicio Actual	Ejercicio Anterior	Ejercicio Actual	Ejercicio Anterior	Ejercicio Anterior	
PATRIMONIO												
20.410 Cuentas de capitalización individual de cotizaciones obligatorias	3.589.166.505	3.639.236.261	2.870.694.543	2.855.568.685	7.295.994.395	7.148.541.147	3.194.923.614	2.957.628.716	5.908.819.160	4.977.282.139		
20.420 Cuentas de capitalización individual de afiliado voluntario	250.162	244.889	203.547	166.945	464.964	556.010	483.801	254.970	398.090	376.273		
20.430 Cuentas de capitalización individual de cotizaciones voluntarias	164.813.055	160.507.299	64.936.727	59.557.442	184.774.208	169.068.996	74.716.520	68.849.395	198.410.546	179.170.252		
20.440 Cuentas individuales de ahorro previsional voluntario colectivo	295.414	293.186	70.357	64.419	123.959	99.969	21.485	17.902	242.621	176.331		
20.450 Cuentas de capitalización individual de depósitos convenidos	102.642.396	96.769.814	44.174.370	39.265.679	150.199.402	137.609.367	54.574.885	53.668.361	131.518.561	119.310.271		
20.460 Cuentas de ahorro voluntario	69.952.106	77.040.654	23.460.921	23.158.348	122.199.726	117.800.031	54.754.725	53.340.948	134.132.151	131.207.095		
20.470 Cuentas de ahorro de indemnización	202.862	209.952	255.020	306.047	2.743.638	2.346.722	137.950	238.888	321.001	357.023		
20.480 Ahorro previsional voluntario para otras entidades	0	0	0	0	131	6.666	0	0	0	0		
20.490 Recaudación en proceso de acreditación	0	0	0	0	247.015	802.713	0	0	0	0		
20.500 Rezagos de cuentas de capitalización individual	0	0	0	0	2.370.991	2.226.914	0	0	0	0		
20.510 Rezagos de cuentas de ahorro voluntario	0	0	0	0	669.890	685.814	0	0	0	0		
20.520 Rezagos de cuentas de ahorro de indemnización	0	0	0	0	19.408	18.413	0	0	0	0		
20.530 Cambios en proceso hacia otros Fondos misma Administradora	0	0	0	0	0	0	0	0	0	0		
20.540 Traspasos en proceso hacia otras Administradoras	22.355.380	15.259.828	12.329.074	7.289.244	27.731.787	17.779.298	10.675.061	3.908.264	107.031.340	20.595.728		
20.550 Traspasos en proceso hacia el antiguo sistema previsional	0	0	0	0	0	0	0	0	0	0		
20.560 Rentabilidad no distribuida	0	0	0	0	0	0	0	0	0	0		
20.400 TOTAL PATRIMONIO	3.949.677.880	3.989.561.883	3.016.124.559	2.985.376.809	7.787.539.514	7.597.542.060	3.390.288.041	3.137.907.444	6.480.873.470	5.428.475.112		
20.000 TOTAL PASIVOS	3.991.117.047	4.031.779.292	3.047.507.148	3.016.646.462	7.871.226.955	7.679.061.479	3.424.916.345	3.169.512.441	6.565.324.004	5.484.316.566		

1.1 BALANCE GENERAL (Cifras en miles de pesos)										
CUENTAS DE ORDEN	TIPO A		TIPO B		TIPO C		TIPO D		TIPO E	
	Ejercicio Actual	Ejercicio Anterior	Ejercicio Actual	Ejercicio Anterior	Ejercicio Actual	Ejercicio Anterior	Ejercicio Actual	Ejercicio Anterior	Ejercicio Actual	Ejercicio Anterior
30.110 Bonos de Reconocimiento	10.300.559	13.284.384	36.376.019	49.952.319	88.458.410	120.061.186	96.374.954	119.194.432	112.565.792	131.422.364
30.115 acciones impagas	0	0	0	0	267.898.072	214.736.264	0	0	0	0
30.115.10 Cotizaciones impagas declaradas	0	0	0	0	224.071.767	180.504.922	0	0	0	0
30.115.20 Cotizaciones impagas declaradas automaticas	0	0	0	0	1.793.994	32.967.111	0	0	0	0
30.115.30 Cotizaciones impagas originadas por descuadraturas de planillas	0	0	0	0	42.032.311	1.264.231	0	0	0	0
30.120 Derechos por contratos de futuros, forwards y swaps nacionales	-12.409.815	276.812.050	-149.333.200	139.845.875	285.351.145	96.708.450	-19.588.595	34.313.950	240.277.078	114.644.253
30.125 Derechos por contratos de futuros, forwards y swaps extranjeros	-21.119.011	213.719.518	23.733.370	105.533.571	40.359.913	173.105.564	-39.602.426	48.804.091	-434.384	17.427.749
30.130 Derechos por títulos nacionales entregados en garantía	0	0	0	0	0	0	0	0	0	0
30.135 Derechos por títulos extranjeros entregados en garantía	0	0	0	0	0	0	0	0	0	0
30.137 Derechos por Moneda Nacional entregadas en garantía	0	0	0	0	0	0	0	0	0	0
30.140 Derechos por monedas extranjeras entregadas en garantía	0	0	0	0	0	0	0	0	0	0
30.145 suscripción y pago de cuotas de fondos de inversión	31.716.595	30.442.356	20.944.806	19.639.695	36.452.093	30.892.376	12.288.858	9.324.978	0	0
30.146 Derechos por Moneda Nacional recibida en garantía	0	0	0	0	0	0	0	0	0	0
30.147 Derechos por monedas extranjeras recibida en garantía	0	0	0	0	0	0	0	0	0	0
30.148 Derechos por títulos nacionales recibida en garantía	0	0	0	0	0	0	0	0	0	0
30.149 Derechos por títulos extranjeros recibida en garantía	0	0	0	0	0	0	0	0	0	0
30.150 Derechos de instrumentos financieros administrados por sociedades administradoras de carteras de recursos previsionales	0	0	0	0	0	0	0	0	0	0
30.155 Derechos por instrumentos financieros administrados por mandatarios extranjeros	0	0	0	0	0	0	0	0	0	0
30.160 Derechos por valores recibidos en garantía por préstamos de instrumentos de renta variable emisores nacionales	0	0	0	0	0	0	0	0	0	0
30.165 Derechos por valores recibidos en garantía por préstamos de instrumentos de deuda emisores nacionales	0	0	0	0	0	0	0	0	0	0
30.170 Derechos por instrumentos recibidos en garantía por préstamos de instrumentos de renta variable emisores extranjeros.	0	0	0	0	0	0	0	0	0	0
30.175 Derechos por valores recibidos en garantía por préstamos de instrumentos de deuda emisores extranjeros.	0	0	0	0	0	0	0	0	0	0
30.100 TOTAL CUENTAS DE ORDEN (DEBE)	8.488.328	534.258.308	-68.279.005	314.971.460	718.519.633	635.503.840	49.472.791	211.637.451	352.408.486	263.494.366
30.210 Responsabilidad por Bonos de Reconocimiento	10.300.559	13.284.384	36.376.019	49.952.319	88.458.410	120.061.186	96.374.954	119.194.432	112.565.792	131.422.364
30.215 id por cotizaciones impagas	0	0	0	0	267.898.072	214.736.264	0	0	0	0
30.215.10 Responsabilidad por cotizaciones impagas declaradas	0	0	0	0	224.071.767	180.504.922	0	0	0	0
30.215.20 Responsabilidad cotizaciones impagas originadas declaradas automaticamente	0	0	0	0	1.793.994	32.967.111	0	0	0	0
30.215.30 Responsabilidad por cotizaciones impagas originadas por descuadraturas de planillas	0	0	0	0	42.032.311	1.264.231	0	0	0	0
30.220 Obligaciones por contratos de futuros, forwards y swaps nacionales	-12.409.815	276.812.050	-149.333.200	139.845.875	285.351.145	96.708.450	-19.588.595	34.313.950	240.277.078	114.644.253
30.225 Obligaciones por contratos de futuros, forwards y swaps extranjeros	-21.119.011	213.719.518	23.733.370	105.533.571	40.359.913	173.105.564	-39.602.426	48.804.091	-434.384	17.427.749
30.230 Obligaciones por títulos nacionales entregados en garantía	0	0	0	0	0	0	0	0	0	0
30.235 Obligaciones por títulos extranjeros entregados en garantía	0	0	0	0	0	0	0	0	0	0
30.237 Obligaciones por moneda nacional entregadas en garantía	0	0	0	0	0	0	0	0	0	0
30.240 Obligaciones por monedas extranjeras entregadas en garantía	0	0	0	0	0	0	0	0	0	0
30.245 Obligaciones por contratos de promesas de suscripción y pago de cuotas de fondos de inversi	31.716.595	30.442.356	20.944.806	19.639.695	36.452.093	30.892.376	12.288.858	9.324.978	0	0
30.246 Obligaciones por moneda nacional recibida en garantía	0	0	0	0	0	0	0	0	0	0
30.247 Obligaciones por monedas extranjeras recibida en garantía	0	0	0	0	0	0	0	0	0	0
30.248 Obligaciones por títulos nacionales recibidos en garantía	0	0	0	0	0	0	0	0	0	0
30.249 Obligaciones por títulos extranjeros recibidos en garantía	0	0	0	0	0	0	0	0	0	0
30.250 Obligaciones de instrumentos financieros administrados por sociedades administradoras de carteras de recursos previsionales	0	0	0	0	0	0	0	0	0	0
30.255 Obligaciones por instrumentos financieros administrados por mandatarios extranjeros	0	0	0	0	0	0	0	0	0	0
30.260 Obligaciones por instrumentos recibidos en garantía por préstamos de instrumentos de renta variable emisores nacionales	0	0	0	0	0	0	0	0	0	0
30.265 Obligaciones por valores recibidos en garantía por préstamos de instrumentos de deuda emisores nacionales	0	0	0	0	0	0	0	0	0	0
30.270 Obligaciones por instrumentos recibidos en garantía por préstamos de instrumentos de renta variable emisores extranjeros.	0	0	0	0	0	0	0	0	0	0
30.275 Obligaciones por valores recibidos en garantía por préstamos de instrumentos de deuda emisores extranjeros.	0	0	0	0	0	0	0	0	0	0
30.200 TOTAL CUENTAS DE ORDEN (HABER)	8.488.328	534.258.308	-68.279.005	314.971.460	718.519.633	635.503.840	49.472.791	211.637.451	352.408.486	263.494.366

1,2	ESTADO DE VARIACION PATRIMONIAL DE LOS FONDOS DE PENSIONES (En miles de pesos)									
	FONDOS DE PENSIONES									
	TIPO A		TIPO B		TIPO C		TIPO D		TIPO E	
	Ejercicio Actual	Ejercicio Anterior	Ejercicio Actual	Ejercicio Anterior	Ejercicio Actual	Ejercicio Anterior	Ejercicio Actual	Ejercicio Anterior	Ejercicio Actual	Ejercicio Anterior
30.300 PATRIMONIO INICIAL DE LOS FONDOS DE PENSIONES	3.660.353.614	4.913.849.541	2.802.468.652	3.369.628.457	7.284.988.798	7.569.076.547	3.288.356.313	3.005.377.827	6.473.459.164	4.207.110.854
30.410 Cotizaciones, depósitos y aportes	79.861.814	89.526.920	41.039.106	46.426.320	315.076.280	309.093.270	26.368.096	24.140.415	80.629.494	63.965.858
30.410.10 Cotizaciones obligatorias	58.175.820	70.989.475	37.495.249	42.542.693	252.299.568	250.103.150	21.841.562	19.548.687	62.450.177	46.518.388
30.410.20 Cotizaciones voluntarias	5.265.167	5.642.032	1.507.561	1.564.262	18.703.557	19.206.450	1.338.976	1.237.187	5.964.939	5.311.592
30.410.30 Depósitos convenidos	2.659.393	3.211.429	869.194	987.131	9.143.705	11.163.046	482.361	740.698	2.633.839	2.920.662
30.410.40 Depósitos de ahorro voluntario	13.736.773	9.648.122	1.153.137	1.312.329	34.732.640	28.369.083	2.694.582	2.602.962	9.554.758	9.194.219
30.410.50 Aportes de ahorro de indemnización	4.075	4.648	7.177	8.064	113.275	132.862	3.261	3.019	5.251	3.998
30.410.60 Depósitos de ahorro de previsional voluntario para otras entidades	0	0	0	0	6.869	0	0	0	0	0
30.410.70 Cotizaciones de afiliado voluntario	8.233	16.638	4.132	8.710	45.501	78.427	6.500	7.315	12.075	10.922
30.410.80 Depósitos de ahorro de previsional voluntario colectivo	12.353	14.576	2.656	3.131	31.165	40.252	854	547	8.455	6.077
30.420 Aportes adicionales	2.331.283	3.295.383	2.488.559	1.507.818	26.762.933	21.677.056	3.502.084	4.574.748	11.127.273	6.914.688
30.430 Traspasos recibidos desde otros Fondos misma Administradora	194.384.855	580.339.304	154.517.377	267.791.632	317.478.914	749.621.813	174.597.149	379.799.277	397.215.809	2.553.391.350
30.430.10 Cuentas de Capitalización Individual de cotizaciones obligatorias	173.794.016	515.060.468	148.048.795	255.347.963	289.019.785	682.528.200	165.273.170	348.474.997	350.212.466	2.308.003.718
30.430.20 Cuentas de Capitalización Individual de cotizaciones voluntarias	8.039.930	23.562.783	2.837.071	5.237.746	11.600.871	25.504.901	2.704.698	12.522.149	15.065.641	95.982.101
30.430.30 Cuentas de Capitalización Individual de depósitos convenidos	4.938.518	15.212.642	1.534.233	2.449.771	6.897.563	15.559.712	1.765.354	9.325.900	8.036.499	55.386.452
30.430.40 Cuentas de Ahorro Voluntario	7.608.705	26.437.996	2.089.731	4.733.624	9.942.061	25.802.525	4.850.817	9.463.686	23.872.768	93.728.136
30.430.50 Cuentas de Ahorro de Indemnización	713	11.313	639	1.746	2.076	9.152	490	4.057	9.397	46.201
30.430.60 Cuentas de Capitalización Individual de afiliado voluntario	859	28.190	3.794	15.302	0	195.114	2.222	7.344	8.349	120.116
30.430.70 Cuentas Individual de ahorro previsional voluntario colectivo	2.114	25.912	3.114	5.480	788	21.563	398	1.144	10.689	124.626
30.430.80 Rezagos	0	0	0	0	15.770	0	0	0	0	0
30.430.90 Dictámenes de reclamos	0	0	0	0	0	646	0	0	0	0
30.440 Traspasos recibidos desde los Fondos de Pensiones de otras Administradoras	68.299.684	77.783.763	34.869.600	35.595.684	145.404.982	110.402.755	20.147.795	23.932.081	115.398.134	98.160.188
30.440.10 Cuentas de Capitalización Individual de cotizaciones obligatorias	66.395.835	75.913.008	34.247.425	35.317.276	142.900.450	108.682.532	19.547.136	22.303.633	111.798.600	96.493.808
30.440.20 Cuentas de Capitalización Individual de cotizaciones voluntarias	355.764	590.780	183.055	86.525	417.335	842.435	57.618	280.129	585.623	602.669
30.440.30 Cuentas de Capitalización Individual de depósitos convenidos	509.087	356.893	16.601	44.440	593.334	290.080	55.858	1.292.781	705.235	418.747
30.440.40 Cuentas de Ahorro Voluntario	132.062	391.246	10.787	18.719	267.189	143.492	20.704	55.018	363.002	538.472
30.440.50 Cuentas de Ahorro de Indemnización	2.131	2.771	1.925	1.230	3.853	4.775	92.280	93	2.465	4.021
30.440.60 Cuentas de Capitalización Individual de afiliado voluntario	0	504	0	188	0	111	0	11	0	135
30.440.70 Cuentas Individual de ahorro previsional voluntario colectivo	0	0	0	0	0	0	0	0	0	0
30.440.80 Rezagos	904.627	0	353.206	0	558.715	0	374.199	0	951.490	0
30.440.90 Dictámenes de reclamos de otros Fondos	178	528.561	56.601	127.306	664.106	439.330	0	416	991.719	102.336
30.450 Bonos de reconocimiento	3.292	2.067	1.162.056	1.665.125	19.558.298	25.868.534	6.202.814	8.710.846	8.232.272	8.726.879
30.460 Beneficios no cobrados	29.022	634	917	3.556	154.468	75.996	85.672	99.094	345.268	170.431
30.465 Devolución de Primas del Seguro de Invalidez y Supervivencia recibidas de las Cia de Seg.	740	1.970	674	623	4.862	1.547	6.741	646	129.578	545
30.470 Otros aumentos	4.938.389	5.748.682	1.576.816	2.370.303	26.139.311	25.323.826	4.525.219	3.886.037	7.763.524	6.050.524
30.400 TOTAL AUMENTOS DE PATRIMONIO	349.849.079	756.698.723	235.655.105	355.361.061	850.580.048	1.242.064.797	235.435.570	445.143.144	620.841.352	2.737.380.463

1,2	ESTADO DE VARIACION PATRIMONIAL DE LOS FONDOS DE PENSIONES (En miles de pesos) (Continuación)									
	FONDOS DE PENSIONES									
	TIPO A		TIPO B		TIPO C		TIPO D		TIPO E	
	Ejercicio Actual	Ejercicio Anterior	Ejercicio Actual	Ejercicio Anterior	Ejercicio Actual	Ejercicio Anterior	Ejercicio Actual	Ejercicio Anterior	Ejercicio Actual	Ejercicio Anterior
30.510 Comisiones devengadas	7.065.477	8.762.245	4.447.368	5.155.496	8.688.263	8.523.967	2.981.460	2.755.176	8.253.676	6.516.084
30.510.10 Comisiones porcentuales devengadas	7.065.477	8.762.245	4.447.368	5.155.496	8.688.225	8.523.942	2.981.460	2.755.176	8.253.676	6.516.084
30.510.20 Comisiones fijas devengadas	0	0	0	0	38	25	0	0	0	0
30.520 Traspasos enviados hacia otros Fondos de misma Administradora	269.224.383	1.408.268.284	167.187.911	643.804.739	294.712.594	820.189.583	143.980.511	262.054.310	363.088.705	1.396.626.460
30.520.10 Cuentas de Capitalización Individual de cotizaciones obligatorias	233.877.622	1.265.270.091	161.928.303	609.479.698	272.180.367	738.311.026	135.530.252	235.696.355	319.217.535	1.255.097.187
30.520.20 Cuentas de Capitalización Individual de cotizaciones voluntarias	10.980.807	56.674.852	2.161.545	14.430.212	6.392.562	27.695.688	3.217.581	9.113.973	17.256.793	54.405.379
30.520.30 Cuentas de Capitalización Individual de depósitos convenidos	6.580.207	31.441.462	1.288.871	9.154.120	3.994.430	19.283.302	811.645	6.614.232	10.353.619	31.165.986
30.520.40 Cuentas de Ahorro Voluntario	17.762.039	54.721.556	1.797.446	10.676.202	8.222.079	29.053.551	4.417.254	10.618.781	16.238.058	55.801.655
30.520.50 Cuentas de Ahorro de Indemnización	3.062	27.673	1.186	6.046	5.614	18.194	396	3.719	2.687	16.267
30.520.60 Cuentas de Capitalización Individual de afiliado voluntario	10.092	58.555	0	45.182	0	16.303	592	7.250	5.534	63.745
30.520.70 Cuentas Individual de ahorro previsional voluntario colectivo	10.554	74.095	10.560	13.279	16.330	11.087	2.791	0	14.479	76.241
30.520.80 Rezagos	0	0	0	0	3.901.212	466.374	0	0	0	0
30.520.90 Dictámenes de reclamos de otros Fondos	0	0	0	0	0	5.334.058	0	0	0	0
30.530 Traspasos enviados hacia otros Fondos otras Administradoras	92.926.621	89.440.926	52.994.472	42.172.613	123.875.882	87.680.204	41.688.993	19.238.579	266.991.663	116.466.417
30.530.10 Cuentas de Capitalización Individual de cotizaciones obligatorias	89.953.589	88.091.634	52.293.054	41.835.130	121.668.792	85.492.769	39.130.529	17.540.012	262.879.251	114.121.738
30.530.20 Cuentas de Capitalización Individual de cotizaciones voluntarias	1.486.527	474.628	214.061	171.953	831.477	1.108.641	707.935	239.163	1.610.640	1.215.840
30.530.30 Cuentas de Capitalización Individual de depósitos convenidos	566.393	689.423	334.412	62.389	310.357	872.009	1.328.527	1.234.811	916.116	678.740
30.530.40 Cuentas de Ahorro Voluntario	434.562	180.387	21.567	100.491	344.669	179.597	372.292	223.195	739.615	445.259
30.530.50 Cuentas de Ahorro de Indemnización	3.380	2.794	1.870	1.236	14.643	4.614	61.379	1.315	4.730	2.110
30.530.60 Cuentas de Capitalización Individual de afiliado voluntario	0	2.060	0	1.414	0	11	0	83	0	1.995
30.530.70 Cuentas Individual de ahorro previsional voluntario colectivo	0	0	0	0	0	0	0	0	0	0
30.530.80 Rezagos	481.660	0	68.215	0	220.373	0	88.331	0	421.095	0
30.530.90 Dictámenes de reclamos de otros Fondos	510	0	61.293	0	485.571	22.563	0	0	420.216	735
30.540 Beneficios	1.207.002	2.711.002	3.068.950	3.644.844	46.414.736	48.594.907	56.932.324	64.158.004	87.241.691	105.265.407
30.540.10 Retiros programados	343.914	359.660	272.894	317.931	13.101.331	13.521.084	12.880.472	11.991.240	12.510.799	9.737.853
30.540.20 Rentas temporales	17.528	32.644	47.348	40.984	2.178.304	2.142.095	3.795.985	3.273.109	8.687.638	6.081.653
30.540.30 Herencia	36.013	1.462.611	384.143	322.642	1.673.039	1.128.294	2.194.632	852.309	1.053.748	1.249.317
30.540.40 Primas de rentas vitalicias	624.788	456.053	2.187.762	2.666.460	27.831.042	29.950.160	36.386.373	46.388.117	62.888.924	85.488.445
30.540.50 Cuotas mortuorias	6.723	15.252	7.618	6.343	39.186	35.506	34.758	37.301	23.312	18.860
30.540.60 Excedentes de libre disposición	178.036	384.782	169.185	290.484	1.591.834	1.817.768	1.640.104	1.615.928	2.077.270	2.689.279
30.540.70 Distribución de Beneficios no cobrados	0	0	0	0	0	0	0	0	0	0
30.550 Distribución de recaudación	0	0	0	0	262.948.141	259.457.067	0	0	0	0
30.550.10 Cotizaciones, depósitos y aportes	0	0	0	0	227.898.510	224.059.513	0	0	0	0
30.550.20 Bonos de reconocimiento (cualquiera sea su tipo) liquidados, reliquidados o transados en Bolsa de Valores nacionales	0	0	0	0	19.449.199	19.104.917	0	0	0	0
30.550.30 Aportes adicionales y contribuciones	0	0	0	0	15.600.432	16.292.637	0	0	0	0
30.550.40 Transferencias desde el antiguo sistema previsional	0	0	0	0	0	0	0	0	0	0
30.550.50 Aportes regularizadores de la Administradora	0	0	0	0	0	0	0	0	0	0
30.560 Pagos en exceso de empleadores y afiliados	266.647	291.648	95.511	191.805	437.238	281.507	309.611	106.012	547.090	286.289
30.570 Retiros de ahorro voluntario	4.032.940	5.496.719	990.063	2.190.283	5.888.079	8.393.477	2.644.920	2.383.773	20.430.488	15.264.669
30.580 Retiros de ahorro indemnización	7.259	11.356	9.162	10.702	125.076	138.810	2.348	9.490	91.449	13.826
30.590 Retiros de ahorro previsional voluntario	1.854.252	1.971.525	718.641	475.649	1.934.120	993.768	777.642	644.393	4.643.890	2.552.920
30.600 Retiros de ahorro previsional voluntario colectivo	0	0	0	0	6.472	0	2.774	0	8.055	0
30.610 Transferencias de ahorro previsional voluntario para otras entidades	3.419.177	7.915.752	1.162.877	1.741.235	3.120.136	3.696.052	2.311.177	2.594.577	16.796.134	3.697.801
30.620 Transferencias de ahorro previsional voluntario colectivo para otras entidades	0	0	0	0	0	0	0	0	0	0
30.630 Impuestos retenidos	190.526	185.684	87.025	62.561	179.801	124.659	63.907	62.838	322.820	189.341
30.640 Transferencias de primas hacia otras Administradoras	265	914	1.346	127	1.560	1.686	676	25	1.123	192
30.645 Primas del seguro de invalidez y sobrevivencia devengadas a favor de las Cia de Seg.	5.681.578	5.939.589	3.569.515	3.521.073	6.505.344	5.771.876	1.916.835	1.488.960	6.033.239	4.006.892
30.650 Otras disminuciones	2.339.469	7.706.322	2.475.796	3.325.214	21.021.949	18.645.939	1.439.480	2.545.095	3.546.731	2.875.880
30.500 TOTAL DISMINUCIONES DEL PATRIMONIO	388.215.596	1.538.701.966	236.808.637	706.296.341	775.859.391	1.262.493.502	255.052.658	358.041.232	777.996.754	1.653.762.178
30.700 REVALORIZACION (DESVALORIZACIONES) DEL PATRIMONIO	327.690.783	-142.284.415	214.809.439	-33.316.368	427.830.059	48.894.218	121.548.816	45.427.705	164.569.708	137.745.973
30.800 PATRIMONIO FINAL DE LOS FONDOS DE PENSIONES	3.949.677.880	3.989.561.883	3.016.124.559	2.985.376.809	7.787.539.514	7.597.542.060	3.390.288.041	3.137.907.444	6.480.873.470	5.428.475.112

ESTADO DE VARIACION PATRIMONIAL DE LOS FONDOS DE PENSIONES (En cuotas)												
FONDOS DE PENSIONES												
1,3	TIPO A		TIPO B		TIPO C		TIPO D		TIPO E			
	Ejercicio	Actual	Ejercicio	Anterior	Ejercicio	Actual	Ejercicio	Anterior	Ejercicio	Actual	Ejercicio	Anterior
	97.541.028,14	133.521.113,12	82.786.389,71	103.476.681,76	183.470.079,86	199.790.116,13	105.092.268,67	101.527.796,58	166.329.230,62	115.523.333,66		
30.900 PATRIMONIO INICIAL DE LOS FONDOS DE PENSIONES												
31.010 Cotizaciones, depósitos y aportes	2.069.542,09	2.556.027,40	1.183.712,44	1.469.397,27	7.779.946,49	8.262.230,30	830.337,21	815.723,74	2.047.336,79	1.732.991,13		
31.010.10 Cotizaciones obligatorias	1.508.652,84	2.026.929,45	1.081.574,08	1.346.668,99	6.230.923,34	6.686.725,02	687.922,84	660.668,27	1.585.636,10	1.260.578,92		
31.010.20 Cotizaciones voluntarias	136.720,49	159.976,90	43.555,74	49.386,92	462.499,11	512.635,76	42.177,31	41.804,97	151.625,45	144.032,18		
31.010.30 Depósitos convenidos	68.572,03	91.632,21	25.015,51	31.199,32	225.081,07	298.106,90	15.175,76	25.013,38	66.828,74	79.035,00		
31.010.40 Depósitos de ahorro voluntario	354.955,93	276.466,14	33.163,52	41.512,09	856.579,30	758.049,48	84.727,31	87.869,38	242.592,17	248.776,22		
31.010.50 Aportes de ahorro de indemnización	105,81	132,53	207,28	254,93	2.798,53	3.543,86	102,56	101,98	133,02	108,48		
31.010.60 Depósitos de ahorro de previsional voluntario	0,00	0,00	0,00	0,00	169,45	0,00	0,00	0,00	0,00	0,00		
31.010.70 Cotizaciones de afiliado voluntario	214,47	473,16	119,65	275,74	1.126,39	2.094,15	204,53	247,24	306,66	296,12		
31.010.80 Depósitos de ahorro de previsional voluntario colectivo	320,52	417,01	76,66	99,28	769,30	1.075,13	26,90	18,52	214,65	164,21		
31.020 Aportes adicionales	59.677,31	92.951,36	71.072,55	47.788,51	704.165,72	626.466,04	110.377,10	154.700,03	283.248,03	187.474,21		
31.030 Traspasos recibidos desde otros Fondos misma Administradora	4.978.559,57	16.319.244,23	4.399.699,63	8.435.626,13	7.772.433,13	20.092.238,47	5.472.851,25	12.833.310,34	10.091.580,29	69.426.170,30		
31.030.10 Cuentas de Capitalización Individual de cotizaciones obligatorias	4.451.314,81	14.474.752,45	4.215.464,62	8.043.875,05	7.077.068,99	18.293.694,59	5.180.575,55	11.775.463,87	8.897.997,93	62.752.339,36		
31.030.20 Cuentas de Capitalización Individual de cotizaciones voluntarias	206.215,35	664.491,18	80.941,14	164.960,65	283.286,78	684.019,77	84.405,36	422.986,60	382.586,29	2.610.404,16		
31.030.30 Cuentas de Capitalización Individual de depósitos convenidos	126.049,05	430.475,33	43.704,91	77.280,72	168.157,24	417.257,31	55.489,82	314.622,05	204.050,58	1.506.953,97		
31.030.40 Cuentas de Ahorro Voluntario	194.885,51	747.679,79	59.369,96	148.800,26	243.462,38	691.181,93	152.281,97	319.813,99	606.219,76	2.548.563,73		
31.030.50 Cuentas de Ahorro de Indemnización	18,15	314,05	18,41	54,73	50,91	245,02	15,53	137,28	239,06	1.255,48		
31.030.60 Cuentas de Ahorro de Indemnización	21,47	801,80	110,29	482,38	0,00	5.202,07	70,42	248,25	213,11	3.263,99		
31.030.70 Cuentas de Capitalización Individual de ahorro voluntario colectivo	55,23	729,63	90,30	172,34	19,30	576,83	12,60	38,30	273,56	3.389,61		
31.030.80 Rezagos	0,00	0,00	0,00	0,00	387,53	0,00	0,00	0,00	0,00	0,00		
31.030.90 Dictámenes de reclamos	0,00	0,00	-	-	0,00	60,95	0,00	0,00	0,00	0,00		
31.040 Traspasos recibidos desde otros Fondos otras Administradoras	1.782.291,65	2.196.884,65	1.010.774,31	1.121.353,62	3.606.400,50	2.947.021,09	636.735,60	809.282,70	2.938.140,32	2.661.645,70		
31.040.10 Cuentas de Capitalización Individual de cotizaciones obligatorias	1.732.423,78	2.143.836,93	992.729,24	1.112.554,86	3.544.320,85	2.901.109,30	617.754,01	754.183,36	2.846.546,61	2.616.454,49		
31.040.20 Cuentas de Capitalización Individual de cotizaciones voluntarias	9.317,21	16.568,02	5.343,99	2.731,56	10.353,41	22.482,77	1.822,89	9.476,19	14.924,82	16.372,25		
31.040.30 Cuentas de Capitalización Individual de depósitos convenidos	13.387,09	9.824,56	484,58	1.399,52	14.703,22	7.740,46	1.768,12	43.744,39	17.918,53	11.361,79		
31.040.40 Cuentas de Ahorro Voluntario	3.483,49	11.245,70	311,08	589,24	6.600,85	3.825,45	652,60	1.861,13	9.234,85	14.563,45		
31.040.50 Cuentas de Ahorro de Indemnización	55,50	79,14	55,86	38,54	95,51	127,90	3,13	62,79	108,95	108,95		
31.040.60 Cuentas de Capitalización Individual de afiliado voluntario	0,00	14,34	0,00	6,01	0,00	2,97	0,00	0,36	0,00	3,65		
31.040.70 Cuentas Individual de ahorro previsional voluntario colectivo	0,00	0,00	0,00	0,00	0,00	0,00	0,00	0,00	0,00	0,00		
31.040.80 Rezagos	23.619,89	0,00	10.252,66	0,00	13.754,53	0,00	11.822,06	0,00	24.349,89	0,00		
31.040.90 Dictámenes de reclamos de otros Fondos	4,69	15.315,96	1.596,90	4.033,89	16.572,13	11.732,24	0,00	14,14	25.102,83	2.781,12		
31.050 Bonos de reconocimiento	82,96	60,62	33.323,33	52.611,65	534.480,26	763.435,08	195.053,54	293.556,54	208.795,58	236.307,31		
31.060 Beneficios no cobrados	758,04	18,45	26,64	113,52	3.831,26	2.015,90	2.708,20	3.330,88	8.703,82	4.587,63		
31.065 Devolución de Primas del Seguro de Invalidez y Supervivencia recibidas de las Cia de Seg.	19,62	61,97	19,81	20,12	148,04	46,93	213,68	24,57	3.311,88	14,97		
31.070 Otros aumentos	80.975,59	97.410,22	23.506,14	29.183,69	589.131,47	571.691,58	83.162,25	69.018,47	150.721,39	125.514,58		
31.000 TOTAL AUMENTOS DE PATRIMONIO	8.971.906,83	21.262.658,90	6.722.134,85	11.156.094,51	20.990.536,87	33.265.145,39	7.331.438,83	14.978.947,27	15.731.838,10	74.374.705,83		

VALORES Y RENTABILIDAD DE LA CUOTA						
1.5						
CÓDIGO	CONCEPTO	FONDO TIPO A	FONDO TIPO B	FONDO TIPO C	FONDO TIPO D	FONDO TIPO E
33.100	Valor cuota final del ejercicio actual	40.910,62	36.445,64	42.028,26	32.465,08	39.918,97
33.110	Valor cuota final del ejercicio anterior	35.907,09	32.329,64	38.132,65	30.038,09	37.410,61
33.120	Valor cuota final del ejercicio anterior (actualizado)	36.825,06	33.156,15	39.107,52	30.806,02	38.367,02
33.130	Rentabilidad nominal de la cuota del ejercicio	13,93%	12,73%	10,22%	8,08%	6,70%
33.140	Rentabilidad real de la cuota del ejercicio	11,09%	9,92%	7,47%	5,39%	4,05%

NÚMERO DE CUENTAS						
1.6						
EJERCICIO ACTUAL						
CÓDIGO	CUENTAS	FONDO TIPO A	FONDO TIPO B	FONDO TIPO C	FONDO TIPO D	FONDO TIPO E
33.200	Número de cuentas de capitalización individual de cotizaciones obligatorias	137.634	131.346	254.003	132.866	148.686
33.205	Número de cuentas de capitalización de afiliado voluntario	449	319	1.673	1.566	1.607
33.210	Número de cuentas de capitalización individual de cotizaciones voluntarias	70.197	25.326	57.522	19.937	59.858
33.215	Número de cuentas individuales de ahorro previsional voluntario colectivo	143	43	87	10	80
33.220	Número de cuentas de capitalización individual de depósitos convenidos	11.240	4.124	10.730	4.010	12.325
33.230	Número de cuentas de ahorro voluntario	54.872	30.739	101.161	63.345	59.393
33.240	Número de cuentas de ahorro indemnización	2.685	2.609	19.534	1.822	2.744

DESGLOSE DE LAS CUENTAS DE CAPITALIZACION INDIVIDUAL						
1.7						
EJERCICIO ACTUAL						
CÓDIGO	CUENTAS	FONDO TIPO A	FONDO TIPO B	FONDO TIPO C	FONDO TIPO D	FONDO TIPO E
33.300	Número de cuentas de capitalización individual de cotizaciones voluntarias de afiliados	52.527	19.408	45.266	16.010	48.285
33.310	Número de cuentas de capitalización individual de cotizaciones voluntarias de trabajadores no afiliados	17.670	5.918	12.256	3.927	11.573
33.320	Número de cuentas individuales de ahorro previsional voluntario colectivo afiliados	87	22	49	6	65
33.330	Número de cuentas individuales de ahorro previsional voluntario colectivo de no afiliados	56	21	38	4	15
33.340	Número de cuentas de capitalización individual de depósitos convenidos de afiliados	9.182	3.375	8.981	3.393	10.671
33.350	Número de cuentas de capitalización individual de depósitos convenidos de trabajadores no afiliados	2.058	749	1.749	617	1.654

NÚMERO DE CUENTAS						
1.8						
EJERCICIO ANTERIOR						
CÓDIGO	CUENTAS	FONDO TIPO A	FONDO TIPO B	FONDO TIPO C	FONDO TIPO D	FONDO TIPO E
33.400	Número de cuentas de capitalización individual de cotizaciones obligatorias	158.850	149.817	273428	145327	133680
33.405	Número de cuentas de capitalización individual de afiliado voluntario	489	352	1872	1759	1803
33.410	Número de cuentas de capitalización individual de cotizaciones voluntarias	72.746	25.697	56144	17781	49422
33.415	Número de cuentas individuales de ahorro previsional voluntario colectivo	156	41	75	9	59
33.420	Número de cuentas de capitalización individual de depósitos convenidos	11.770	4.202	10819	3697	10484
33.430	Número de cuentas de ahorro voluntario	57.855	31.833	103884	59865	51518
33.440	Número de cuentas de ahorro indemnización	3.077	6.465	19597	5841	2458

DESGLOSE DE LAS CUENTAS DE CAPITALIZACION INDIVIDUAL						
1.9						
EJERCICIO ANTERIOR						
CÓDIGO	CUENTAS	FONDO TIPO A	FONDO TIPO B	FONDO TIPO C	FONDO TIPO D	FONDO TIPO E
33.500	Número de cuentas de capitalización individual de cotizaciones voluntarias de afiliados	59.004	21.195	48016	15501	43995
33.510	Número de cuentas de capitalización individual de cotizaciones voluntarias de trabajadores no afiliados	13.742	4.502	8128	2280	5427
33.520	Número de cuentas de capitalización individual de ahorro previsional colectivo de afiliados	100	23	52	8	53
33.530	Número de cuentas de capitalización individual de ahorro previsional colectivo de no afiliados	56	18	23	1	6
33.540	Número de cuentas de capitalización individual de depósitos convenidos de afiliados	10.254	3.649	9714	3412	9784
33.550	Número de cuentas de capitalización individual de depósitos convenidos de trabajadores no afiliados	1.516	553	1105	285	700

1.10 NÚMERO DE CUENTAS ENVIADAS HACIA OTRAS ADMINISTRADORAS O INSTITUCIONES AUTORIZADAS						
EJERCICIO ACTUAL						
CÓDIGO	CUENTAS	FONDO TIPO A	FONDO TIPO B	FONDO TIPO C	FONDO TIPO D	FONDO TIPO E
33.600	Número de cuentas de capitalización individual de cotizaciones obligatorias	1.672	844	2730	708	5256
33.605	Número de cuentas de capitalización individual de afiliado voluntario	2	4	2	10	12
33.610	Número de cuentas de capitalización individual de cotizaciones voluntarias	426	128	538	140	1292
33.615	Número de cuentas de capitalización individual de ahorro previsional voluntario colectivo	0	0	0	0	0
33.620	Número de cuentas de capitalización individual de depósitos convenidos	172	20	116	34	254
33.630	Número de cuentas de ahorro voluntario	216	56	298	106	836
33.640	Número de cuentas de ahorro indemnización	28	18	122	20	148

1.11 NÚMERO DE CUENTAS RECIBIDAS DESDE OTRAS ADMINISTRADORAS O INSTITUCIONES AUTORIZADAS						
EJERCICIO ACTUAL						
CÓDIGO	CUENTAS	FONDO TIPO A	FONDO TIPO B	FONDO TIPO C	FONDO TIPO D	FONDO TIPO E
33.700	Número de cuentas de capitalización individual de cotizaciones obligatorias	661	370	812	258	1.111
33.705	Número de cuentas de capitalización individual de afiliado voluntario	1	0	0	2	7
33.710	Número de cuentas de capitalización individual de cotizaciones voluntarias	154	53	183	45	225
33.715	Número de cuentas de capitalización individual de ahorro previsional voluntario colectivo	0	0	0	0	0
33.720	Número de cuentas de capitalización individual de depósitos convenidos	23	18	25	2	24
33.730	Número de cuentas de ahorro voluntario	50	30	74	20	143
33.740	Número de cuentas de ahorro indemnización	14	8	15	7	29

1.12 NÚMERO DE CUENTAS ENVIADAS HACIA OTROS FONDOS DE PENSIONES MISMA ADMINISTRADORA						
EJERCICIO ACTUAL						
CÓDIGO	CUENTAS	FONDO TIPO A	FONDO TIPO B	FONDO TIPO C	FONDO TIPO D	FONDO TIPO E
33.800	Número de cuentas de capitalización individual de cotizaciones obligatorias	50.979	19.635	25.609	8.608	43.544
33.805	Número de cuentas de capitalización individual de afiliado voluntario	175	70	79	22	181
33.810	Número de cuentas de capitalización individual de cotizaciones voluntarias	37.910	6.837	11.145	3.141	32.023
33.815	Número de cuentas de capitalización individual de ahorro previsional voluntario colectivo	117	4	16	0	83
33.820	Número de cuentas de capitalización individual de depósitos convenidos	9.974	1.503	2.694	673	8.405
33.830	Número de cuentas de ahorro voluntario	26.217	6.768	13.999	6.434	23.356
33.840	Número de cuentas de ahorro indemnización	579	260	360	115	579

1.13 NÚMERO DE CUENTAS RECIBIDAS DESDE OTROS FONDOS DE PENSIONES MISMA ADMINISTRADORA						
EJERCICIO ACTUAL						
CÓDIGO	CUENTAS	FONDO TIPO A	FONDO TIPO B	FONDO TIPO C	FONDO TIPO D	FONDO TIPO E
33.900	Número de cuentas de capitalización individual de cotizaciones obligatorias	35.125	17.669	48.044	20083	98.938
33.905	Número de cuentas de capitalización individual de afiliado voluntario	132	70	145	44	394
33.910	Número de cuentas de capitalización individual de cotizaciones voluntarias	25.712	5.794	22.315	7422	69.972
33.915	Número de cuentas de capitalización individual de ahorro previsional voluntario colectivo	46	2	35	6	188
33.920	Número de cuentas de capitalización individual de depósitos convenidos	6.480	1.049	5.087	1603	18.168
33.930	Número de cuentas de ahorro voluntario	19.196	6.301	24.473	13786	51.126
33.940	Número de cuentas de ahorro indemnización	379	201	643	248	1.362

2.1 CUADRO RECAUDACION DEL TRIMESTRE

50.000 RECAUDACIÓN DEL TRIMESTRE DESDE: ENERO-MARZO 2017 (EN MILES DE PESOS)			
NOMBRE DE LA AFP: AFP CUPRUM S.A.			
R.U.T. : 98.001.000-7			
FECHA: 2017-03-01			
50.100 RECAUDACIÓN POR CONCEPTO	50.110 ABONO MES DE RECAUDACIÓN	50.120 ABONO MES SIGUIENTE AL DE RECAUDACIÓN	50.130 TOTALES
50.140 COTIZACIONES OBLIGATORIAS	246.475.533	6.011.372	252.486.905
50.141 COTIZACIONES VOLUNTARIAS	13.489.257	297.355	13.786.612
50.142 DEPÓSITOS CONVENIDOS	8.410.729	446.326	8.857.055
50.143 DEPÓSITOS DE AHORRO PREVISIONAL VOLUNTARIO	2.679.398	554.498	3.233.896
50.144 DEPÓSITOS DE AHORRO VOLUNTARIO	30.078.103	3.024.161	33.102.264
50.145 APORTES DE INDEMNIZACIÓN	99.789	14.865	114.654
50.146 COTIZACIONES DE AFILIADOS VOLUNTARIOS	70.951	11.677	82.628
50.147 DEPÓSITOS DE AHORRO PREVISIONAL VOLUNTARIO COLECTIVO	39.991	7	39.998
50.150 TOTAL RECAUDACIÓN DEL TRIMESTRE	301.343.751	10.360.261	311.704.012
50.160 RECAUDACIÓN NORMAL	277.996.364	1.022.934	279.019.298
50.170 RECAUDACIÓN ATRASADA	23.347.387	9.337.327	32.684.714
50.180 RECAUDACIÓN DE MESES ANTERIORES	3.315.036	162.117	3.477.153
50.185 RECAUDACIÓN POR INTERNET MODALIDAD ELECTRÓNICA	293.720.542	7.466.444	301.186.986
50.190 RECAUDACIÓN POR INTERNET MODALIDAD MIXTA	116.416	43.098	159.514
50.195 TOTAL RECAUDACIÓN MANUAL	7.464.063	2.893.449	10.357.512
50.200 RECAUDACIÓN POR MES	50.210 ABONO MES DE RECAUDACIÓN	50.220 ABONO MES SIGUIENTE AL DE RECAUDACIÓN	50.230 TOTALES
50.240 RECAUDACIÓN DEL PRIMER MES	101.672.645	3.821.415	105.494.060
50.250 RECAUDACIÓN DEL SEGUNDO MES	95.474.029	3.080.545	98.554.574
50.260 RECAUDACIÓN DEL TERCER MES	104.154.348	3.501.030	107.655.378
50.270 TOTAL RECAUDACIÓN DEL TRIMESTRE	301.301.022	10.402.990	311.704.012
50.300 INSTITUCIONES RECAUDADORAS			50.320 TOTAL RECAUDACIÓN DEL TRIMESTRE
50.300 OFICINAS PROPIAS	50.311 INSTITUCIONES FINANCIERAS	50.312 OTRAS INSTITUCIONES	
0	310.609.442	1.094.570	311.704.012

50.400 DESTINO FINAL DE LA RECAUDACIÓN	50.140 DURANTE EL MISMO MES DE LA RECAUDACIÓN	50.420 DURANTE EL MES SIGUIENTE AL DE RECAUDACIÓN	50.430 TOTALES
50.500 RECAUDACIÓN DEL PRIMER MES			
50.510 A CUENTAS PERSONALES	99.000.787	4.123.850	103.124.637
50.520 A REZAGOS	2.272.697	94.696	2.367.393
50.530 A TRASPASAR O TRANSFERIR A OTRAS ENTIDADES	2.030	0	2.030
50.540 PASIVO EXIGIBLE	0	21.623	21.623
50.550 TOTAL RECAUDACIÓN DEL PRIMER MES	101.275.514	4.240.169	105.515.683
50.600 RECAUDACIÓN DEL SEGUNDO MES			
50.610 A CUENTAS PERSONALES	92.352.196	3.848.008	96.200.204
50.620 A REZAGOS	2.257.826	94.175	2.352.001
50.630 A TRASPASAR O TRANSFERIR A OTRAS ENTIDADES	2.369	0	2.369
50.640 PASIVO EXIGIBLE	0	38.748	38.748
50.650 TOTAL RECAUDACIÓN DEL SEGUNDO MES	94.612.391	3.980.931	98.593.322
50.700 RECAUDACIÓN DEL TERCER MES			
50.710 A CUENTAS PERSONALES	101.473.809	4.228.075	105.701.884
50.720 A REZAGOS	1.873.327	78.173	1.951.500
50.730 A TRASPASAR O TRANSFERIR A OTRAS ENTIDADES	1.994	0	1.994
50.740 PASIVO EXIGIBLE	0	29.688	29.688
50.750 TOTAL RECAUDACIÓN DEL TERCER MES	103.349.130	4.335.936	107.685.066

2.2 CUADRO DE COTIZACIONES, DEPOSITOS Y APORTES DECLARADOS Y NO PAGADOS

51.100 CUADRO DE COTIZACIONES, DEPOSITOS Y APORTES DECLARADOS Y NO PAGADOS AL MES DE MARZO DE 2017

NOMBRE DE LA AFP: AFP CUPRUM S.A.

RUT: 76.240.079-0

FECHA: 2017-03-31 (Cifras en miles de Pesos)

PERIODO DECLARACIÓN ANTERIOR (Segun Timbre de caja) CODIGO	SALDO INICIAL Y GENERACIÓN	PAGOS DEL MES		SALDO NOMINAL	SALDO ACTUALIZADO	CANTIDAD PLANILLAS	CANTIDAD RESOLUCIONES	CANTIDAD JUICIOS	CANTIDAD EMPLEADORES	CANTIDAD AFILIADOS
		PREJUDICIAL	JUDICIAL							
51.101 12 meses o más	19.797.466	581	54.776	19.742.109	217.127.670	85.684	94.003	82.389	33.909	439.078
51.102 11 meses	246.516	111	8.776	237.629	309.654	1.252	1.118	1.118	1.118	2.278
51.103 10 meses	252.359	747	9.190	242.422	309.185	1.342	1.176	1.176	1.176	2.378
51.104 9 meses	264.563	926	10.709	252.928	315.300	1.340	1.155	1.155	1.155	2.411
51.105 8 meses	255.674	591	12.652	242.431	295.402	1.378	1.226	1.226	1.226	2.339
51.106 7 meses	264.233	138	13.274	250.821	298.903	1.414	1.251	1.250	1.251	2.382
51.107 6 meses	353.546	5.147	17.525	330.874	384.641	1.625	1.386	1.385	1.386	2.937
51.108 5 meses	516.231	2.558	24.194	489.479	557.174	1.619	1.401	1.397	1.401	3.885
51.109 4 meses	664.702	42.757	20.213	601.732	670.149	1.846	1.565	587	1.599	4.708
51.110 3 meses	691.553	103.433	23.688	564.432	613.765	2.080	1.790	635	1.814	4.967
51.111 2 meses	935.396	283.756	0	651.640	693.410	2.502	12	10	2.164	5.391
51.112 1 mes	2.051.160	1.167.264	0	883.896	918.545	3.472	8	7	2.916	7.085
51.113 mes en curso	2.571.822	1.019.619	0	1.552.203	1.577.969	6.060	6	4	5.049	12.650
51.120 totales	28.865.221	2.627.628	194.997	26.042.596	224.071.767	111.614	100.950	87.956	39.936	492.489

2.3 CUADRO DE COTIZACIONES, DEPOSITOS Y APORTES DECLARADOS Y NO PAGADOS CLASIFICADOS POR ACTIVIDADES ECONÓMICAS Y REGIONES GEOGRÁFICAS

51.200 CUADRO DE COTIZACIONES, DEPOSITOS Y APORTES DECLARADOS Y NO PAGADOS CLASIFICADOS POR ACTIVIDADES ECONÓMICAS Y REGIONES GEOGRÁFICAS AL MES DE MARZO DE 2017																	
NOMBRE DE LA AFP:		AFP CUPRUM S.A.															
RUT:		76.240.079-0															
FECHA: 2017-03-31		(Cifras en miles de Pesos)															
CLASIFICADOR DE ACTIVIDADES ECONÓMICAS		DISTRIBUCIÓN POR REGIONES GEOGRÁFICAS															
CÓDIGO	UNIDADES PRODUCTIVAS	I	II	III	IV	V	VI	VII	VIII	IX	X	XI	XII	XIII	XIV	XV	TOTAL
51.201	AGRICULTURA, GANADERIA, CAZA Y SILVICULTURA	6.046	16.308	277.944	261.721	262.877	432.608	542.044	770.912	161.636	185.932	8.524	21.556	710.890	61.077	225	3.720.300
51.202	PESCA	65.876	173.649	42.153	398.382	438.122	0	19.129	354.012	1.362	706.929	5.300	157.912	456.552	6.685	62.870	2.888.933
51.203	EXPLOTACIÓN DE MINAS Y CANTERAS	152.258	1.063.662	1.465.145	854.814	127.557	173.747	90.493	323.886	15.717	33.178	4.492	6.421	1.695.982	4	30.496	6.037.852
51.204	INDUSTRIAS MANUFACTURERAS NO METÁLICAS	156.154	499.662	354.160	459.269	992.519	602.848	457.773	2.113.289	791.238	1.033.251	90.228	70.169	13.027.969	530.912	144.653	21.324.094
51.205	INDUSTRIAS MANUFACTURERAS METÁLICAS	1.640.813	2.337.875	122.731	623.613	1.198.546	534.003	268.019	2.667.520	402.730	648.845	24.853	12.223	10.276.500	82.939	503.726	21.344.936
51.206	SUMINISTRO DE ELECTRICIDAD, GAS Y AGUA	0	10.320	0	23.220	2.938	3.397	3.680	8.806	1.618	1.848	0	117	25.339	0	1.454	82.737
51.207	CONSTRUCCIÓN	643.633	5.297.588	735.318	1.025.003	1.966.374	642.816	571.313	3.634.766	909.342	1.067.811	41.074	94.104	15.298.458	252.533	106.059	32.286.192
51.208	COMERCIO AL POR MAYOR Y MENOR; REP.VEHICULOS AUTOMOTORES/ENSERES DOMÉSTICOS	850.514	3.535.702	865.797	610.590	2.601.792	1.291.747	636.482	3.146.041	880.982	1.558.323	69.089	247.529	19.466.088	210.460	158.638	36.129.774
51.209	HOTELES Y RESTAURANTES	82.157	473.591	33.521	259.114	589.407	162.984	50.047	449.770	152.346	319.695	5.188	102.661	1.976.095	40.060	16.387	4.713.023
51.210	TRANSPORTE, ALMACENAMIENTO Y COMUNICACIONES	284.133	2.086.083	231.266	321.370	1.391.015	767.477	354.777	1.648.940	217.691	1.441.859	107.808	117.114	7.426.583	171.080	95.379	16.662.575
51.211	INTERMEDIACIÓN FINANCIERA	18.367	372.388	94.520	83.526	330.171	162.952	33.310	175.470	12.207	27.891	11.144	3.158	2.099.669	9.040	1.367	3.435.180
51.212	ACTIVIDADES INMOBILIARIAS, EMPRESARIALES Y DE ALQUILER	329.231	2.739.230	445.901	726.904	2.630.580	417.404	790.731	2.484.962	533.788	931.271	31.795	400.414	20.664.614	106.628	57.841	33.291.294
51.213	ADMINISTRACIÓN PÚBLICA Y DEFENSA; PLANES DE SEGURIDAD SOCIAL, AFILIACIÓN OBLIGATORIA	0	707	6.474	77.820	47.617	27.960	524.425	56.712	463	43.834	0	0	114.521	228.122	0	1.128.655
51.214	ENSEÑANZA	124.891	693.869	322.151	151.892	1.963.178	2.005.760	193.000	749.052	1.361.522	472.562	0	46.350	8.053.437	363.695	14.793	16.516.152
51.215	SERVICIOS SOCIALES Y DE SALUD	8.021	89.579	476.859	28.191	233.991	89.680	18.646	107.447	204.234	49.334	0	1.830	3.200.073	7.502	1.582	4.516.969
51.216	OTRAS ACTIVIDADES DE SERVICIOS COMUNITARIAS, SOCIALES Y PERSONALES	204.148	1.941.320	999.102	984.380	1.264.156	1.199.205	523.890	1.087.851	347.408	1.021.650	19.114	169.128	9.917.368	55.034	31.112	19.764.866
51.217	CONSEJO DE ADMINISTRACIÓN DE EDIFICIOS Y CONDOMINIOS	127	2.685	353	2.753	534	0	95	528	340	0	0	0	7.376	0	0	14.791
51.218	ORGANIZACIONES Y ORGANOS EXTRATERRITORIALES	0	0	273	0	211.088	0	0	0	0	0	0	0	2.083	0	0	213.444
51.220	TOTALES	4.566.369	21.334.218	6.473.668	6.892.562	16.252.462	8.514.588	5.077.854	19.779.964	5.994.624	9.544.213	418.609	1.450.686	114.419.597	2.125.771	1.226.582	224.071.767

2.4 CUADRO DE COTIZACIONES, DEPOSITOS NO PAGADOS NI DECLARADOS

51.300 COTIZACIONES, DEPOSITOS NO PAGADOS NI DECLARADOS AL MES DE MARZO DE 2017

NOMBRE DE LA AFP: AFP CUPRUM S.A.
 RUT: 76.240.079-0
 FECHA: 2017-03-31 (Cifras en miles de Pesos)

PERIODO DECLARACION ANTERIOR (Segun Timbre de caja) CODIGO	SALDO INICIAL Y GENERACION	PAGOS DEL MES		ACLARACIONES	SALDO NOMINAL	SALDO ACTUALIZADO	CANTIDAD RESOLUCIONES	CANTIDAD JUICIOS	CANTIDAD EMPLEADORES	CANTIDAD AFILIADOS
		PREJUDICIAL	JUDICIAL							
51.301 12 meses o más	13.285.757	7.215	11.925	170.618	13.095.999	34.966.777	25.003	20.807	19.831	240.816
51.302 11 meses	417.481	810	354	6.132	410.185	570.034	2.930	1.935	5.217	6.171
51.303 10 meses	442.072	1.050	41	8.043	432.938	589.185	2.843	1.850	5.404	6.423
51.304 9 meses	476.601	992	405	8.573	466.631	622.020	2.731	1.741	5.677	6.801
51.305 8 meses	473.630	1.355	127	9.196	462.952	603.272	2.569	1.698	5.634	6.787
51.306 7 meses	467.308	1.217	405	8.480	457.206	583.121	2.346	1.535	5.667	6.756
51.307 6 meses	467.287	433	364	10.729	455.761	568.151	1.665	933	5.657	6.712
51.308 5 meses	482.240	843	373	10.829	470.195	572.933	1.372	696	5.825	6.877
51.309 4 meses	513.342	1.465	130	11.293	500.454	596.391	1.183	535	5.992	7.087
51.310 3 meses	521.591	1.626	130	23.111	496.724	577.442	994	481	5.985	7.029
51.311 2 meses	519.830	2.439	0	14.162	503.229	572.825	709	232	6.017	6.974
51.312 1 mes	572.498	6.067	0	19.090	547.341	609.573	526	3	6.251	7.258
51.313 mes en curso	640.716	6.613	0	81.788	552.315	600.587	181	1	6.329	7.301
51.320 totales	19.280.353	32.125	14.254	382.044	18.851.930	42.032.311	25.526	20.999	24.526	322.992

2.5 CUADRO DE COTIZACIONES, DEPOSITOS Y APORTES NO PAGADOS NI DECLARADOS CLASIFICADOS POR ACTIVIDADES ECONÓMICAS Y REGIONES GEOGRÁFICAS

51.400 CUADRO DE COTIZACIONES, DEPOSITOS Y APORTES NO PAGADOS NI DECLARADOS CLASIFICADOS POR ACTIVIDADES ECONÓMICAS Y REGIONES GEOGRÁFICAS AL MES DE MARZO DE 2017.																	
NOMBRE DE LA AFP:		AFP CUPRUM S.A.															
RUT:		76.240.079-0															
FECHA: 2017-03-31		(Cifras en miles de Pesos)															
CLASIFICADOR DE ACTIVIDADES ECONÓMICAS		DISTRIBUCIÓN POR REGIONES GEOGRÁFICAS															
CÓDIGO	UNIDADES PRODUCTIVAS	I	II	III	IV	V	VI	VII	VIII	IX	X	XI	XII	XIII	XIV	XV	TOTAL
51.401	AGRICULTURA, GANADERÍA, CAZA Y SILVICULTURA	13.639	14.161	10.055	30.739	82.676	91.185	76.155	83.994	22.619	40.877	1.136	1.346	333.989	14.118	722	817.411
51.402	PESCA	469	1.024	253	326	6.694	0	11.167	5.104	829	71.804	5.135	1.403	65.823	0	4.294	174.325
51.403	EXPLOTACIÓN DE MINAS Y CANTERAS	75.764	151.555	41.118	39.345	9.128	8.071	3.405	7.308	1.241	0	489	1.220	282.624	0	2.074	623.342
51.404	INDUSTRIAS MANUFACTURERAS NO METÁLICAS	38.075	152.247	84.432	69.278	170.626	35.672	35.177	188.487	24.354	119.194	5.144	25.699	2.438.244	11.465	9.780	3.407.874
51.405	INDUSTRIAS MANUFACTURERAS METÁLICAS	31.229	140.981	35.557	51.140	31.565	30.335	14.716	72.150	17.423	76.681	824	17.166	1.084.326	2.675	2.096	1.608.864
51.406	SUMINISTRO DE ELECTRICIDAD, GAS Y AGUA	1.251	5.018	658	1.644	27.743	1.612	207	32.294	1.227	7.983	1.115	2.408	75.388	0	0	158.548
51.407	CONSTRUCCIÓN	150.831	485.109	101.150	112.190	223.791	83.522	75.192	240.881	51.798	112.850	10.279	22.002	2.133.452	8.710	12.499	3.824.256
51.408	COMERCIO AL POR MAYOR Y MENOR; REP.VEHICULOS AUTOMOTORES/ENSERES DOMÉSTICOS	181.923	540.174	35.926	147.323	368.603	134.856	97.611	204.189	49.496	207.943	38.570	15.762	4.648.061	24.389	14.560	6.709.386
51.409	HOTELES Y RESTAURANTES	30.056	82.337	12.489	38.761	74.271	37.473	24.131	72.949	21.023	35.243	15.192	9.083	437.117	561	9.590	900.276
51.410	TRANSPORTE, ALMACENAMIENTO Y COMUNICACIONES	72.048	229.731	31.840	51.123	162.599	48.128	16.290	78.627	62.734	137.454	21.940	7.377	1.332.407	14.499	12.497	2.279.294
51.411	INTERMEDIACIÓN FINANCIERA	5.048	14.070	1.041	13.781	26.638	23.058	6.141	20.485	2.011	15.082	0	1.978	1.542.366	214	1.002	1.672.915
51.412	ACTIVIDADES INMOBILIARIAS, EMPRESARIALES Y DE ALQUILER	67.426	382.262	59.823	144.596	296.134	129.604	38.650	277.395	53.120	117.374	9.086	5.987	6.390.516	13.217	3.861	7.989.051
51.413	ADMINISTRACIÓN PÚBLICA Y DEFENSA; PLANES DE SEGURIDAD SOCIAL, AFILIACIÓN OBLIGATORIA	34.371	37.513	5.011	85.970	122.736	281.082	132.717	81.761	58.372	26.290	4.469	2.596	492.087	11.571	18.223	1.394.769
51.414	ENSEÑANZA	23.281	85.967	8.890	18.794	108.013	382.275	38.911	105.565	50.537	62.137	2.149	4.232	571.742	7.619	4.400	1.474.512
51.415	SERVICIOS SOCIALES Y DE SALUD	78.419	89.243	1.639	35.637	82.589	127.229	15.069	76.579	54.736	25.286	0	3.192	838.216	2.079	7.017	1.436.930
51.416	OTRAS ACTIVIDADES DE SERVICIOS COMUNITARIAS, SOCIALES Y PERSONALES	111.515	404.658	127.965	200.227	385.937	124.837	120.685	275.296	90.677	124.340	49.753	14.033	5.428.147	24.289	11.724	7.494.083
51.417	CONSEJO DE ADMINISTRACIÓN DE EDIFICIOS Y CONDOMINIOS	181	6.650	0	2.576	2.039	0	0	273	106	0	0	0	38.985	0	0	50.810
51.418	ORGANIZACIONES Y ÓRGANOS EXTRATERRITORIALES	0	136	333	0	4.577	0	418	3.974	0	0	0	0	6.227	0	0	15.665
51.420	TOTALES	915.526	2.822.836	558.180	1.043.450	2.186.359	1.538.939	706.642	1.827.311	562.303	1.180.538	165.281	135.484	28.139.717	135.406	114.339	42.032.311

I

**FONDOS DE PENSIONES CUPRUM
NOTAS A LOS ESTADOS FINANCIEROS
AL 31 DE MARZO DE 2017 Y 2016**

INDICE

CONTENIDO	PAGINA
NOTA 1. ASPECTOS LEGALES DE LOS FONDOS DE PENSIONES	02
NOTA 2. RESUMEN DE CRITERIOS CONTABLES APLICADOS	02
NOTA 3. CAMBIOS CONTABLES	04
NOTA 4. VALORES POR DEPOSITAR Y EN TRANSITO	04
NOTA 5. DIVERSIFICACION DE LA CARTERA DE INVERSIONES	05
NOTA 6. CUSTODIA DE LAS CARTERAS DE INVERSIONES	06
NOTA 7. EXCESOS Y DEFICIT DE INVERSION	08
NOTA 8. CARGOS EN CUENTAS CORRIENTES BANCARIAS	17
NOTA 9. RECAUDACION CLASIFICADA	17
NOTA 10. DESCUADRATURAS MENORES EN PLANILLAS DE RECAUDACION	18
NOTA 11. RECAUDACION POR ACLARAR	19
NOTA 12. TRANSFERENCIAS CON EL ANTIGUO SISTEMA PREVISIONAL	19
NOTA 13. BENEFICIOS	20
NOTA 14. RETIROS DE AHORRO	21
NOTA 15. DIFERENCIAS POR ACLARAR	21
NOTA 16. DEVOLUCION A EMPLEADORES Y AFILIADOS POR PAGOS EN EXCESO	21
NOTA 17. COMISIONES DEVENGADAS	22
NOTA 18. IMPUESTOS RETENIDOS	24
NOTA 19. PROVISION, IMPUESTOS Y OTROS	24
NOTA 20. ENCAJE	25
NOTA 21. CONSIGNACIONES DE EMPLEADORES ENVIADAS POR LOS TRIBUNALES	25
NOTA 22. PATRIMONIO DE LOS FONDOS DE PENSIONES	26
NOTA 23. COTIZACIONES IMPAGAS	30
NOTA 24. VALOR DE LA CUOTA	30
NOTA 25. CHEQUES PROTESTADOS DE COTIZACIONES PARA LOS FONDOS DE PENSIONES	30
NOTA 26. ESTADO DE VARIACION PATRIMONIAL	31
NOTA 27. BONOS DE RECONOCIMIENTO	36
NOTA 28. PRIMAS DEL SEGURO DE INVALIDEZ Y SOBREVIVENCIA	38
NOTA 29. HECHOS POSTERIORES	42
NOTA 30. HECHOS RELEVANTES	42

**FONDOS DE PENSIONES CUPRUM
NOTAS EXPLICATIVAS A LOS ESTADOS FINANCIEROS
AL 31 DE MARZO DE 2017 Y 2016
(EN MILES DE PESOS)**

NOTA 1. ASPECTOS LEGALES DE LOS FONDOS DE PENSIONES**a) Razón social de la Administradora.**

Administradora de Fondos de Pensiones Cuprum S.A.

b) Constitución de la Sociedad Administradora.

La Sociedad Administradora se constituyó con fecha 27 de abril de 1981, según Escritura Pública otorgada con esa fecha ante el notario de Santiago don Samuel Fuchs Brotfeld, cuyo extracto se inscribió a fojas 8137, N° 4625 del Registro de Comercio del Conservador de Bienes Raíces de Santiago correspondiente al año 1981.

c) Resolución e inicio de actividades de la Administradora

Su existencia y estatutos fueron aprobados por resolución de la Superintendencia de Administradoras de Fondos de Pensiones N° E-012/81 de fecha 28 de Abril de 1981, publicándose su extracto en el Diario Oficial del 30 de abril del mismo año.

d) Objeto de la Sociedad Administradora.

El objeto exclusivo de la Sociedad es administrar, en los términos del Decreto Ley N° 3.500 de 1980 y sus modificaciones, los Fondos de Pensiones tipo A, B, C, D y E, y otorgar y administrar las prestaciones y beneficios que establece el mencionado cuerpo legal. Asimismo, éste último les permite a las Administradoras invertir en sociedades que complementen su giro, permitiéndoles constituir Sociedades Anónimas Filiales y Sociedades Anónimas constituidas como Empresas de Depósitos de Valores.

e) Objeto de los Fondos de Pensiones en conformidad al D.L. N° 3.500

Otorgar los beneficios y prestaciones de acuerdo al Decreto Ley N° 3.500 y sus modificaciones.

f) Fusión de los Fondos de Pensiones

Desde la formación de la Administradora, los fondos de pensiones que administra no se han fusionado.

g) Fusión de la Administradora

Mediante Resolución N° E-221-2015, emitida con fecha 2 de enero de 2015, la Superintendencia de Pensiones autorizó la fusión de la Administradora de Fondos de Pensiones Argentum S.A. con Administradora de Fondos de Pensiones Cuprum S.A., por incorporación de la segunda a la primera, que la absorbe, pasando la continuadora legal a denominarse "Administradora de Fondos de Pensiones Cuprum S.A.". Dicha Resolución estableció que la fusión ha tenido plenos efectos a contar del 1 de enero de 2015, fecha en que se disolvió la Administradora de Fondos de Pensiones Cuprum S.A., sociedad inscrita en el Registro de Valores de la Superintendencia de Valores y Seguros con el N° 107. La Resolución establece que ella debe publicarse en el Diario Oficial dentro de los 15 días siguientes a la fecha de su dictación.

NOTA 2. RESUMEN DE CRITERIOS CONTABLES APLICADOS**a. Generales**

Los estados financieros al 31 de marzo de 2017 y 2016, han sido preparados de acuerdo a las normas impartidas por la Superintendencia de Pensiones, y en lo no regulado por ésta, conforme a lo establecido por la Superintendencia de Valores y Seguros.

b. Período cubierto por los estados financieros

El presente ejercicio para los Fondos A, B, C, D y E, corresponde al período comprendido entre el 1 de enero y el 31 de marzo de 2017. El ejercicio anterior, con el cual se efectúa la comparación, comprende el período entre el 1 de enero y el 31 de marzo de 2016, para los mismos fondos.

c. Estados financieros comparativos

Los estados financieros presentados incluyen, además de las cifras al 31 de marzo de 2017, aquellas correspondientes al 31 de marzo de 2016.

d. Valoración de inversiones

- d.1 De acuerdo a lo dispuesto en el artículo 45 del D.L. 3.500 de 1980, los recursos de los Fondos de Pensiones deberán ser invertidos en los siguientes instrumentos financieros:
- a. Títulos emitidos por la Tesorería General de la República o por el Banco Central de Chile; letras de créditos emitidas por los Servicios Regionales y Metropolitano de Vivienda y Urbanismo; Bonos de Reconocimiento emitidos por el Instituto de Normalización Previsional u otras Instituciones de Previsión y otros títulos emitidos o garantizados por el Estado de Chile;
 - b. Depósitos a plazo, bonos y otros títulos representativos de captaciones, emitidos por instituciones financieras;
 - c. Títulos garantizados por instituciones financieras;
 - d. Letras de crédito emitidas por instituciones financieras;
 - e. Bonos de empresas públicas y privadas;
 - f. Bonos de empresas públicas y privadas canjeables por acciones, a que se refiere el artículo 121 de la ley N° 18.045;
 - g. Acciones de sociedades anónimas abiertas;
 - h. Cuotas de fondos de inversión a que se refiere la ley N° 18.815 y cuotas de fondos mutuos regidos por el decreto ley N° 1.328, de 1976;
 - i. Efectos de comercio emitidos por empresas públicas y privadas
 - j. Títulos de crédito, valores o efectos de comercio, emitidos o garantizados por Estados extranjeros, bancos centrales o entidades bancarias extranjeras o internacionales; acciones y bonos emitidos por empresas extranjeras, y cuotas de participación emitidas por Fondos Mutuos y Fondos de Inversión extranjeros, que se transen habitualmente en los mercados internacionales y que cumplan a lo menos con las características que señale el Régimen de Inversión de los Fondos de Pensiones a que se refiere el inciso vigésimo cuarto del artículo 45 del D.L N° 3.500. A su vez, para efectos de la inversión extranjera, las Administradoras, con los recursos de los Fondos de Pensiones, podrán invertir en títulos representativos de índices de instrumentos financieros, depósitos de corto plazo y en valores extranjeros del título XXIV de la ley N° 18.045 que se transen en un mercado secundario formal nacional; y celebrar contratos de préstamos de activos; todo lo cual se efectuará en conformidad a las condiciones que señale el citado Reglamento. Asimismo, para los efectos antes señalados, podrán invertir en otros valores e instrumentos financieros, realizar operaciones y celebrar contratos de carácter financiero, que autorice la Superintendencia, previo informe del Banco Central de Chile, y bajo las condiciones que establezca el Régimen de Inversión;
 - k. Otros instrumentos de oferta pública, cuyos emisores sean fiscalizados por la Superintendencia de Valores y Seguros o la Superintendencia de Bancos e Instituciones Financieras, según corresponda, que autorice la Superintendencia de Pensiones, previo informe del Banco Central de Chile;
 - l. Operaciones con instrumentos derivados que cumplan con las características señaladas en el inciso duodécimo del artículo 45 del D.L.N° 3.500 y en el Régimen de Inversión; y
 - m. Operaciones o contratos que tengan como objeto el préstamo o mutuo de instrumentos financieros de emisores nacionales, pertenecientes a los Fondos de Pensiones, y que cumplan con las características señaladas mediante norma de carácter general, que dicte la Superintendencia.

Los recursos de los Fondos de Pensiones Tipo A, B, C, D, y E podrán invertirse en los instrumentos, efectuar las operaciones y celebrar contratos señalados en las letras a. a la m. anteriores.

d.2 Los instrumentos señalados en el punto d.1) precedente, se valorizarán de acuerdo a las normas vigentes emitidas por la Superintendencia de Pensiones a través de su Circular N° 1.557, o por aquella que la modifique o reemplace.

e. Patrimonio de los Fondos de Pensiones

Cada Fondo de Pensiones es un patrimonio independiente y distinto del patrimonio de la Administradora, el cual está constituido por los valores recaudados en las cuentas de capitalización individual por concepto de cotizaciones previsionales obligatorias y voluntarias (Art. 17 y 20 del D.L. 3.500, respectivamente); y de afiliados voluntarios (Art. 92 J del D.L. N° 3.500), y depósitos convenidos (Art. 20 del D.L. 3.500), los depósitos voluntarios efectuados por dichos afiliados en las cuentas de ahorro voluntario (Art. 21 del D.L. 3.500); los depósitos de ahorro previsional voluntario colectivo (Art. 20 F del D.L. N° 3.500) los aportes de indemnización efectuados por los empleadores en las cuentas de ahorro de indemnización (Art. 7, ley 19.010); los aportes adicionales y contribuciones que deba efectuar la Administradora, en conformidad a lo señalado en el artículo 53 del D.L. 3.500; los Bonos de Reconocimiento y sus complementos que se hubieren hecho efectivos, y la rentabilidad de las inversiones realizadas con los recursos de los Fondos de Pensiones. De estos montos se deducen: las comisiones de la Administradora; las pensiones y otras prestaciones que hubieran sido otorgadas a los afiliados, según lo establecido en el D.L. 3.500, y los retiros efectuados con cargo a las cuentas de capitalización individual de cotizaciones voluntarias, cuentas de ahorro voluntario y a las cuentas de ahorro de indemnización.

NOTA 3. CAMBIOS CONTABLES

Durante el período 2017, no hubo cambios contables respecto al período 2016.

NOTA 4. VALORES POR DEPOSITAR Y EN TRANSITO**a. Valores por depositar**

Corresponde al saldo de aquellos valores recibidos con posterioridad al cierre bancario y que deben ser depositados al día siguiente, en las cuentas corrientes bancarias nacionales y extranjeras de los Fondos de Pensiones. Además, se incluyen aquellos valores que a futuro serán cargados en las correspondientes cuentas de activo de los Fondos, según instrucciones impartidas por la Superintendencia.

AL 31 DE MARZO DE 2017

BANCOS DESTINATARIOS	FONDO TIPO A M\$	FONDO TIPO B M\$	FONDO TIPO C M\$	FONDO TIPO D M\$	FONDO TIPO E M\$
Banco Recaudación:					
- Recaudación	0	0	0	0	0
1) Subtotal Banco Recaudación	0	0	0	0	0
Banco Inversiones Nacionales					
- Vencimiento BRP	0	0	324.005	2.018.832	0
- Devolución recargo de cobranzas	0	0	0	0	0
- Cuota Fodos Mutuo	0	0	0	0	0
- Valorización de Ptmo. de Activos	0	0	0	0	0
- Traspaso Ingreso APV	0	0	0	0	0
- Reintegro beneficios	0	0	0	0	0
- Devolución de comisiones (operaciones)	0	0	0	0	0
- Dividendos	0	0	0	0	0
- Corte cupón estatal 4%	1.659	39.727	307.307	218.084	517.875
2) Subtotal Banco Inversiones Nacionales	1.659	39.727	631.312	2.236.916	517.875
Banco Inversiones extranjeras					
- Dividendos ETF US78462F1030	28.065	266.567	0	31.788	158.745
- Liquidación forwards	0	0	0	0	0
3) Subtotal Banco Inversiones Extranjeras	28.065	266.567	0	31.788	158.745
4) Subtotal Banco Inversiones	29.724	306.294	631.312	2.268.704	676.620
Banco Retiros de Ahorro Voluntario					
5) Subtotal Banco Retiros de Ahorro Voluntario	0	0	0	0	0
Banco Retiros de Ahorro de indemnización					
6) Subtotal Banco Retiros de Ahorro de Indemnización	0	0	0	0	0
7) Subtotal Banco Retiros de Ahorro	0	0	0	0	0
Banco Pago de Beneficios					
8) Subtotal Banco Pago de Beneficios	0	0	0	0	0
Banco Pago de Ahorro Previsional Voluntario					
9) Subtotal Banco Pago de Ahorro Previsional Voluntario	0	0	0	0	0
Otros valores por depositar					
10) Subtotal Otros valores por depositar	0	0	0	0	0
11) Total valores por depositar	29.724	306.294	631.312	2.268.704	676.620

AL 31 DE MARZO DE 2016

BANCOS DESTINATARIOS	FONDO TIPO A M\$	FONDO TIPO B M\$	FONDO TIPO C M\$	FONDO TIPO D M\$	FONDO TIPO E M\$
Banco Recaudación:					
- Recaudación	0	0	0	0	0
1) Subtotal Banco Recaudación	0	0	0	0	0
Banco Inversiones Nacionales					
- Vencimiento BRP	108.090	255.971	794.029	474.865	145.013
- Devolución recargo de cobranzas	0	0	0	0	0
- Cuota Fodos Mutuo	0	0	0	0	0
- Valorización de Ptmo. de Activos	0	0	0	0	0
- Traspaso Ingreso APV	0	0	559.639	0	0
- Reintegro Ahorro	0	0	400	0	0
- Devolución de comisiones (operaciones)	0	0	0	0	2
- Dividendos	0	0	23.669	0	0
- Corte cupón estatal 4%	0	0	0	0	0
2) Subtotal Banco Inversiones Nacionales	108.090	255.971	1.377.737	474.865	145.015
Banco Inversiones extranjeras					
- Dividendos	195.357	78.546	118.319	15.859	149.950
- Liquidación forwards	0	0	0	0	0
3) Subtotal Banco Inversiones Extranjeras	195.357	78.546	118.319	15.859	149.950
4) Subtotal Banco Inversiones	303.447	334.517	1.496.056	490.724	294.965
Banco Retiros de Ahorro Voluntario					
5) Subtotal Banco Retiros de Ahorro Voluntario	0	0	0	0	0
Banco Retiros de Ahorro de indemnización					
6) Subtotal Banco Retiros de Ahorro de Indemnización	0	0	0	0	0
7) Subtotal Banco Retiros de Ahorro	0	0	0	0	0
Banco Pago de Beneficios					
8) Subtotal Banco Pago de Beneficios	0	0	0	0	0
Banco Pago de Ahorro Previsional Voluntario					
9) Subtotal Banco Pago de Ahorro Previsional Voluntario	0	0	0	0	0
Otros valores por depositar					
10) Subtotal Otros valores por depositar	0	0	0	0	0
11) Total valores por depositar	303.447	334.517	1.496.056	490.724	294.965

b. Valores en tránsito

Corresponde a los valores remesados al y desde el extranjero, que aún no han sido depositados en una cuenta corriente de "Banco Inversiones Extranjeras" o "Banco Inversiones Nacionales", según corresponda.

Al 31 de marzo de 2017 y 2016 no se presentan valores en tránsito.

c. Garantías entregadas por los Fondos de Pensiones

Corresponde a la garantía enterada en efectivo por operaciones con instrumentos derivados.

Garantías enteradas por fondos de Pensiones	Fondos de Pensiones				
	Tipo A	Tipo B	Tipo C	Tipo D	Tipo E
Garantías entregadas en efectivo a cámaras de compensación					
Garantías entregadas en efectivo a contrapartes distintas de cámaras de compensación					
Total garantías enteradas por Fondos de Pensiones					

NOTA 5. DIVERSIFICACION DE LOS ACTIVOS DE LOS FONDOS DE PENSIONES

a. Política de Inversiones

La Política de Inversiones y de Solución de Conflictos de Interés de AFP Cuprum para los Fondos de Pensiones se encuentra disponible en nuestra página web, (www.cuprum.cl) y en todas nuestras agencias y sucursales a lo largo del país, se informa en los paneles, de dichas agencias, que un ejemplar de la citada Política de Inversiones y del Programa para su implementación, se encuentra disponible para su consulta."

b. Diversificación de la Cartera

La diversificación de los activos de cada Fondo de Pensiones, al 31 de Marzo de 2017 es la siguiente:

Instrumentos Financieros	Fondo A		FONDO B		Fondo C		FONDO D		Fondo E		TOTAL	
	MMS	% Fondo	MMS	% Fondo	MMS	% Fondo	MMS	% Fondo	MMS	% Fondo	MMS	% Fondo
INVERSION NACIONAL TOTAL	928.881	23,27	1.257.475	41,27	4.494.671	57,09	2.425.844	70,82	5.718.796	87,11	14.825.667	59,54
RENDA VARIABLE	793.664	19,88	555.194	18,22	1.026.260	13,01	188.119	5,49	106.030	1,63	2.669.267	10,73
Acciones	625.873	15,68	453.764	14,89	850.998	10,78	155.626	4,54	106.030	1,63	2.192.291	8,81
Fondos Mutuos, de Inversión y FICE	167.791	4,20	101.430	3,33	175.262	2,23	32.493	0,95	-	-	476.976	1,92
RENDA FIJA	132.894	3,33	700.771	23,00	3.473.971	44,15	2.234.616	65,24	5.615.043	85,52	12.157.295	48,82
Instrumentos Banco Central	49.396	1,24	147.127	4,83	412.966	5,25	266.646	7,79	700.471	10,67	1.576.606	6,33
Instrumentos Tesorería	6.022	0,15	210.985	6,92	1.452.063	18,45	952.932	27,82	2.400.306	36,56	5.022.308	20,17
Bonos de Reconocimiento y bonos MIN	6.436	0,16	5.057	0,17	18.860	0,24	16.321	0,48	17.118	0,26	63.792	0,26
Bonos de Empresas y Efectos de Comercio	40.895	1,02	87.934	2,89	488.930	6,21	240.880	7,03	399.474	6,08	1.258.113	5,05
Bonos Bancarios	11.964	0,30	131.250	4,31	786.138	9,99	468.245	13,67	1.226.027	18,67	2.623.624	10,54
Letras Hipotecarias	6.378	0,16	11.106	0,36	87.773	1,12	12.644	0,37	21.099	0,32	139.000	0,56
Depósitos a Plazo	7.756	0,19	63.083	2,07	122.465	1,56	214.877	6,27	637.480	9,71	1.045.661	4,20
Fondos Mutuos y de Inversión.	3.422	0,09	43.475	1,43	102.315	1,30	61.019	1,78	211.768	3,23	421.999	1,69
Disponible	625	0,02	754	0,02	2.461	0,03	1.052	0,03	1.300	0,02	6.192,00	0,02
DERIVADOS	2.099	0,05	1.416	0,05	-7.822	-0,10	662	0,02	-3.126	-0,05	-6.771	-0,03
OTROS NACIONALES	224	0,01	94	0,00	2.262	0,03	2.447	0,07	849	0,01	5.876	0,02
INVERSION EXTRANJERA TOTAL	3.062.236	76,73	1.790.032	58,73	3.376.556	42,91	999.072	29,18	846.528	12,89	10.074.424	40,46
RENDA VARIABLE	2.379.527	59,62	1.257.293	41,25	1.985.293	25,23	437.852	12,79	191.427	2,91	6.251.392	25,11
Fondos Mutuos	1.800.248	45,11	910.090	29,86	1.360.605	17,29	215.945	6,31	7.363	0,11	4.294.251	17,25
Otros	579.279	14,51	347.203	11,39	624.688	7,94	221.907	6,48	184.064	2,80	1.957.141	7,86
RENDA FIJA	681.187	17,07	534.651	17,54	1.390.709	17,67	561.520	16,40	654.471	9,97	3.822.538	15,35
DERIVADOS	1.494	0,04	-2.179	-0,07	554	0,01	-332	-0,01	471	0,01	8	0,00
OTROS EXTRANJEROS	28	0,00	267	0,01	-	-	32	0,00	159	0,00	486	0,00
TOTAL CARTERA DE INVERSIONES	3.991.117	100,00	3.047.507	100,00	7.871.227	100,00	3.424.916	100,00	6.565.324	100,00	24.900.091	100,00
SUB TOTAL RENDA VARIABLE	3.173.191	79,50	1.812.487	59,47	3.011.553	38,24	625.971	18,28	297.457	4,54	8.920.659	35,84
SUB TOTAL RENDA FIJA	814.081	20,40	1.235.422	40,54	4.864.680	61,82	2.796.136	81,64	6.269.514	95,49	15.979.833	64,17
SUB TOTAL FORWARDS	3.593	0,09	-763	-0,02	-7.268	-0,09	330	0,01	-2.655	-0,04	-6.763	-0,03
SUB TOTAL OTROS	252	0,01	361	0,01	2.262	0,03	2.479	0,07	1.008	0,01	6.362	0,02
TOTAL ACTIVOS DE LOS FONDOS DE PENSIONES	3.991.117	100,00	3.047.507	100,00	7.871.227	100,00	3.424.916	100,00	6.565.324	100,00	24.900.091	100,00

NOTA 6. CUSTODIA DE LAS CARTERAS DE INVERSIONES

De acuerdo a lo establecido en el artículo 44 del D.L. N° 3.500 DE 1980, la Administradora deberá mantener en todo momento en custodia del Banco Central de Chile, en las instituciones extranjeras que éste autorice para el caso de las inversiones de la letra j) del Artículo 45 del D.L. 3.500 y en las empresas de depósito de valores a que se refiere la ley N° 18.876, títulos representativos de a lo menos el 98% del valor de cada uno de los Fondos de Pensiones y de los Encajes respectivos susceptibles de ser custodiados.

Dando cumplimiento a la citada norma, en el siguiente cuadro se pueden apreciar los montos custodiados en instituciones autorizadas al 31 de marzo de 2017, así como también el valor de los restantes instrumentos u operaciones que conforman la cartera de inversiones.

AL 31 DE MARZO DE 2017

CUSTODIA DE TITULOS

INSTITUCIONES	FONDO TIPO A			FONDO TIPO B			FONDO TIPO C			FONDO TIPO D			FONDO TIPO E		
	M\$	%(1)	%(2)	M\$	%(1)	%(2)	M\$	%(1)	%(2)	M\$	%(1)	%(2)	M\$	%(1)	%(2)
Depósito Central de Valores	1.100.823.208	27,51	27,58	1.376.972.186	45,26	45,19	4.761.706.585	60,39	60,51	2.504.025.868	73,41	73,16	5.746.614.100	87,88	87,54
Títulos en custodia extranjero Brown Brothers Harriman & Co.	2.886.856.277	72,14	72,34	1.670.562.713	54,90	54,82	3.101.886.282	39,34	39,42	916.427.948	26,87	26,78	812.290.255	12,42	12,37
Monto total custodiado	3.987.679.485	99,65	99,92	3.047.534.899	100,16	100,01	7.863.592.867	99,72	99,93	3.420.453.816	100,28	99,94	6.558.904.355	100,30	99,92
Títulos en Bóveda Local AFP	0	0,00	0,00	0	0,00	0,00	0	0,00	0,00	0	0,00	0,00	0	0,00	0,00
Títulos en Extranjero BOFA y Citibank	1.006.401	0,03	46,18	671.879	0,02	0,00	1.012.644	0,01	0,01	678.770	0,02	0,02	674.570	0,01	0,01
Títulos en préstamo de emisores nacionales	0	0,00	0,00	0	0,00	0,00	0	0,00	0,00	0	0,00	0,00	0	0,00	0,00
Títulos en préstamo de emisores extranjeros	0	0,00	0,00	0	0,00	0,00	0	0,00	0,00	0	0,00	0,00	0	0,00	0,00
Títulos nacionales entregados en garantía	0	0,00	0,00	0	0,00	0,00	0	0,00	0,00	0	0,00	0,00	0	0,00	0,00
Títulos extranjeros entregados en garantía	0	0,00	0,00	0	0,00	0,00	0	0,00	0,00	0	0,00	0,00	0	0,00	0,00
Instrumentos u operaciones no susceptibles de ser custodiados	2.179.431	0,05	0,05	-1.060.622	-0,03	-0,03	4.359.092	0,06	0,06	1.304.747	0,04	0,04	4.737.578	0,07	0,07
TOTAL CARTERA DE INVERSIONES	3.990.865.317	99,73	146,15	3.047.146.156	100,15	99,98	7.868.964.603	99,79	100,00	3.422.437.333	100,34	100,00	6.564.316.503	100,39	100,00

(1) Corresponde al porcentaje con respecto al Fondo de Pensiones y Encaje del día anteprecedente a la fecha del cierre del ejercicio.

(2) Corresponde al porcentaje con respecto al valor de la cartera de instrumentos financieros al 31 de marzo de 2017

AL 31 DE MARZO DE 2016

CUSTODIA DE TITULOS

INSTITUCIONES	FONDO TIPO A			FONDO TIPO B			FONDO TIPO C			FONDO TIPO D			FONDO TIPO E		
	M\$	%(1)	%(2)	M\$	%(1)	%(2)	M\$	%(1)	%(2)	M\$	%(1)	%(2)	M\$	%(1)	%(2)
Depósito Central de Valores	934.488.916	23,29	23,18	1.336.500.517	44,56	44,31	4.565.039.305	59,59	59,47	2.338.825.310	63,26	73,81	5.129.538.751	93,76	93,54
Títulos en custodia extranjero Brown Brothers Harriman & Co.	3.103.701.249	77,36	76,99	1.683.406.151	56,12	55,81	3.070.778.055	40,08	40,00	821.806.615	22,23	25,93	349.478.293	6,39	6,37
Monto total custodiado	4.038.190.165	100,65	100,17	3.019.906.668	100,68	100,12	7.635.817.360	99,67	99,48	3.160.631.925	85,49	99,74	5.479.017.044	100,14	99,92
Títulos en Bóveda Local AFP	0	0,00	0,00	0	0,00	0,00	0	0,00	0,00	0	0,00	0,00	0	0,00	0,00
Títulos en Extranjero BOFA y Citibank	4.268	0,00	-0,06	2.267	0,00	0,00	46.584.917	0,61	0,61	10.809.832	0,29	0,34	4.726.749	0,09	0,09
Títulos en préstamo de emisores nacionales	0	0,00	0,00	0	0,00	0,00	0	0,00	0,00	0	0,00	0,00	0	0,00	0,00
Títulos en préstamo de emisores extranjeros	0	0,00	0,00	0	0,00	0,00	0	0,00	0,00	0	0,00	0,00	0	0,00	0,00
Títulos nacionales entregados en garantía	0	0,00	0,00	0	0,00	0,00	0	0,00	0,00	0	0,00	0,00	0	0,00	0,00
Títulos extranjeros entregados en garantía	0	0,00	0,00	0	0,00	0,00	0	0,00	0,00	0	0,00	0,00	0	0,00	0,00
Instrumentos u operaciones no susceptibles de ser custodiados	-6.837.540	-0,17	-0,17	-3.755.266	-0,13	-0,12	-6.358.808	-0,08	-0,08	-2.635.936	-0,07	-0,08	-99.037	0,00	0,00
TOTAL CARTERA DE INVERSIONES	4.031.356.893	100,48	99,94	3.016.153.669	100,56	100,00	7.676.043.469	100,19	100,00	3.168.805.821	85,71	100,00	5.483.644.756	100,23	100,00

(1) Corresponde al porcentaje con respecto al Fondo de Pensiones y Encaje del día anteprecedente a la fecha del cierre del ejercicio.

(2) Corresponde al porcentaje con respecto al valor de la cartera de instrumentos financieros al 31 de marzo de 2016

Custodia de Instrumentos Financieros	FONDO TIPO A M\$	FONDO TIPO B M\$	FONDO TIPO C M\$	FONDO TIPO D M\$	FONDO TIPO E M\$
Instrumentos susceptibles de ser custodiados (M\$)	3.988.685.886	3.048.206.778	7.864.605.511	3.421.132.586	6.559.578.925
Total monto custodiado (M\$)	3.988.685.886	3.048.206.778	7.864.605.511	3.421.132.586	6.559.578.925
% total custodiado	100,00%	100,00%	100,00%	100,00%	100,00%
Requisito legal	98,00%	98,00%	98,00%	98,00%	98,00%
Superávit (Déficit) de custodia en %	2,00%	2,00%	2,00%	2,00%	2,00%

Conforme a lo dispuesto por la Superintendencia de Pensiones en el libro IV título I letra B, la Administradora durante el año 2017 ha efectuado controles a los instrumentos financieros que se mantienen en custodia local, correspondiente a las inversiones del Fondo de Pensiones al 28 de febrero.

Los controles consistieron en: un arqueo de los instrumentos que se mantenían en custodia en la Administradora, verificando la propiedad y autenticidad de los títulos, esto último en lo que fuera pertinente, atendiendo a que esta verificación es materia de peritos, y una contrastación de la información de los títulos en el Depósito Central de Valores (DCV), con la registrada en los archivos de la Administradora.

NOTA 7. EXCESOS Y DEFICIT DE INVERSION

A. Excesos de inversión

Corresponde al monto de las inversiones de los Fondos de Pensiones en instituciones financieras, empresas, instituciones estatales, derivados nacionales, instituciones extranjeras, derivados extranjeros, operaciones de préstamo o mutuo de instrumentos nacionales y operaciones de préstamo o mutuos de instrumentos extranjeros valorizados a la fecha del informe según las normas vigentes, que excedan los límites de diversificación establecidos en el D.L. N° 3.500 de 1980, el Régimen de Inversión de los Fondos de Pensiones o en los Acuerdos del Banco Central de Chile.

Estos excesos deberán eliminarse en conformidad a lo establecido en el D.L. N° 3.500 y en el Régimen de Inversión de los Fondos de Pensiones.

a. Excesos por Instrumento

AL 31 DE MARZO DE 2017

FONDO TIPO A

Tipo de Instrumento	Monto de Exceso de Inversión M\$	% Respecto del Valor del Fondo de Pensiones	Fecha en que se originó el exceso	Origen del Exceso
EXCESO RENTA VARIABLE (*)				
ACC	2.274.146	0,06%	08-03-2017	Por efecto de valorización, se sobrepasa el límite del 80% permitido para inversión Renta Variable. Fecha máxima regularización 05-06-2017
CFIV	1.220.101	0,03%	08-03-2017	
CIEV	771	0,00%	08-03-2017	
CMEV	6.541.309	0,16%	08-03-2017	
ETFA	1.594.560	0,04%	08-03-2017	
CFMV	12.258	0,00%	08-03-2017	
TOTAL RENTA VARIABLE	11.643.146	0,29%		

FONDO TIPO B

Tipo de Instrumento	Monto de Exceso de Inversión M\$	% Respecto del Valor del Fondo de Pensiones	Fecha en que se originó el exceso	Origen del Exceso
EXCESO RENTA VARIABLE (*)				
ACC	1.134.260	0,04%	20-02-2017	Por efecto de valorización, se sobrepasa el límite del 60% permitido para inversión Renta Variable. Fecha en que expira el plazo máximo para regularización es el 20-05-2017
CFIV	529.644	0,02%	20-02-2017	
CIEV	346	0,00%	20-02-2017	
CMEV	2.274.924	0,07%	20-02-2017	
ETFA	636.866	0,02%	20-02-2017	
CFMV	5.527	0,00%	20-02-2017	
TOTAL RENTA VARIABLE	4.581.569	0,15%		

a.1 Excesos en Instrumentos clasificados en Categoría Restringida

AL 31 DE MARZO DE 2017

Excesos en Instrumentos clasificados en Categoría Restringida

FONDO TIPO E					
Directo / Indirecto	Tipo de Instrumento	Monto en Exceso M\$	% Respecto del Valor del Fondo	Fecha en que se originó el exceso	Origen del Exceso
DIRECTO	CMED	2.656.517	0,04%	24-12-2015	A
TOTAL DIRECTO		2.656.517	0,04%		
INDIRECTO	CMED	25.544	0,00%	16-05-2016	B
TOTAL INDIRECTO		25.544	0,00%		
TOTAL RESTRINGIDO		2.682.061	0,04%		

A. Disminución de clasificación crediticia de instrumentos subyacentes del Gobierno de Brasil en Moneda Extranjera genera que vehículos dejen de cumplir con condición de elegibilidad (más de 10% en restringidos)

El vehículo es: LU0404504911; contiene \$577 MM en restringidos, lo que equivale al 0.01 del valor del Fondo E

B. Subyacentes desaprobados en vehículos de renta variable, por cambio en cartera subyacente

Fecha en que expira el plazo máximo para regularización es 23-12-2018

AL 31 DE MARZO DE 2016

Excesos en Instrumentos clasificados en Categoría Restringida

FONDO TIPO E					
Directo / Indirecto	Tipo de Instrumento	Monto en Exceso M\$	% Respecto del Valor del Fondo	Fecha en que se originó el exceso	Origen del Exceso
DIRECTO	CMED	5.744.567	0,10%	24-12-2015	A
TOTAL DIRECTO		5.744.567	0,10%		
INDIRECTO					
TOTAL INDIRECTO					
TOTAL RESTRINGIDO		5.744.567	0,10%		

A. Disminución de clasificación crediticia de instrumentos subyacentes del Gobierno de Brasil en Moneda Extranjera genera que vehículos dejen de cumplir con condición de elegibilidad (más de 10% en restringidos)

Los vehículos son: LU0404504911, LU0564970050; contienen \$1.208 MM en restringidos, lo que equivale al 0,02 del valor del Fondo E.

Fecha en que expira el plazo máximo para regularización es 23-12-2018

b. Excesos por Emisor.

FONDO TIPO D

marzo 31, 2017

Emisor	Tipo de Instrumento	NEMOTECNICO	Monto de Exceso de Inversión M\$	% Respecto del Valor del Fondo de Pensiones	% Suscrito al momento de generarse el exceso	% Suscrito a la fecha de los estados financieros	Monto del Exceso a enajenar M\$	Fecha origen del exceso	Fecha de origen del exceso a enajenar	Fecha de expiración plazo de regularización	Origen del Exceso
SUBTOTAL SOC ANONIMAS											
MEXICO	EBC		2.375.214	0,07%			2.375.214	15-03-2017	15-03-2017	13-04-2017	A
SUBTOTAL EXTRANJERO			2.375.214	0,07%							
TOTAL EXCESOS POR EMISOR			2.375.214	0,07%							

A. Debido a valorización de los instrumentos

FONDO TIPO E

marzo 31, 2017

Emisor	Tipo de Instrumento	NEMOTECNICO	Monto de Exceso de Inversión M\$	% Respecto del Valor del Fondo de Pensiones	% Suscrito al momento de generarse el exceso	% Suscrito a la fecha de los estados financieros	Monto del Exceso a enajenar M\$	Fecha origen del exceso	Fecha de origen del exceso a enajenar	Fecha de expiración plazo de regularización	Origen del Exceso
SUBTOTAL SOC ANÓNIMAS											
MEXICO	EBC		1.197.701	0,02%			1.197.701	27-03-2017	27-03-2017	25-04-2017	A
SUBTOTAL EXTRANJERO			1.197.701	0,02%							
TOTAL EXCESOS POR EMISOR			1.197.701	0,02%							
TOTAL EXCESOS POR EMISOR			1.197.701	0,02%							

A. Debido a valorización de los instrumentos

FONDO TIPO A

marzo 31, 2016

Emisor	Tipo de Instrumento	Nemotécnico	Monto de Exceso de Inversión M\$	% Respecto del Valor del Fondo de Pensiones	% Suscrito al momento de generarse el exceso	% Suscrito a la fecha de los estados financieros	Monto del Exceso a enajenar M\$	Fecha origen del exceso	Fecha de origen del exceso a enajenar	Fecha de expiración plazo de regularización	Origen del Exceso
AESGENER	ACC	AESGENER	283.195	0,01%			283.195	31-03-2016	31-03-2016	26-09-2016	A
SECURITIZADORA INTERAMERICANA S.A.	BCS	BINTS-BA	33.041	0,00%			33.041	18-03-2016	18-03-2016	17-03-2017	B
SECURITIZADORA SECURITY S.A.	BCS	BSECS-6A1	46.457	0,00%			46.457	18-03-2016	18-03-2016	17-03-2017	B
SANTANDER S.A. SOCIEDAD SECURITIZADORA	BCS	BSTDS-AM	169.662	0,00%			169.662	18-03-2016	18-03-2016	17-03-2017	B
TRANSA SECURITIZADORA S.A.	BCS	BTRA1-6B1	36.183	0,00%			36.183	18-03-2016	18-03-2016	17-03-2017	B
IM TRUST SA ADMINISTRADORA GENERAL DE FONDOS	CFIV	CFIIMTPDI	2.421.468	0,06%			2.421.468	18-03-2016	18-03-2016	17-03-2017	B
PICTON ADMINISTRADORA GENERAL DE FONDOS S.A.	CFIV	CFIPICHL-E	6.757.908	0,17%			6.757.908	18-03-2016	18-03-2016	17-03-2017	B
PICTON ADMINISTRADORA GENERAL DE FONDOS S.A.	CFIV	CFIPTPG7-E	4.509.668	0,11%			4.509.668	18-03-2016	18-03-2016	17-03-2017	B
ADMINISTRADORA GENERAL DE FONDOS SECURITY S.A.	CFIV	CFISECPR-E	1.635.572	0,04%			1.635.572	18-03-2016	18-03-2016	17-03-2017	B
SUB-TOTAL EXTRANJERO			15.893.154	0,39%			15.893.154				
Total Excesos por Emisor			15.893.154	0,39%			15.893.154				

A. Exceso por cambio en valorización del activo y caída en el valor del fondo.

B. Exceso generado debido a cambio de parámetros (Circular Número 1946)

FONDO TIPO B

marzo 31, 2016

Emisor	Tipo de Instrumento	NEMOTECNICO	Monto de Exceso de Inversión M\$	% Respecto del Valor del Fondo de Pensiones	% Suscrito al momento de generarse el exceso	% Suscrito a la fecha de los estados financieros	Monto del Exceso a enajenar M\$	Fecha origen del exceso	Fecha de origen del exceso a enajenar	Fecha de expiración plazo de regularización	Origen del Exceso
SECURITIZADORA INTERAMERICANA S.A.	BCS	BINTS-BA	66.082	0,00%			66.082	18-03-2016	18-03-2016	17-03-2017	B
SECURITIZADORA SECURITY S.A.	BCS	BSECS-6A1	46.457	0,00%			46.457	18-03-2016	18-03-2016	17-03-2017	B
SANTANDER S.A. SOCIEDAD SECURITIZADORA	BCS	BSTDS-AM, BSTDS-BM	337.862	0,01%			337.862	18-03-2016	18-03-2016	17-03-2017	B
TRANSA SECURITIZADORA S.A.	BCS	BTRA1-6B1	36.183	0,00%			36.183	18-03-2016	18-03-2016	17-03-2017	B
IM TRUST SA ADMINISTRADORA GENERAL DE FONDOS	CFIV	CFIIMTPDI	2.985.276	0,10%			2.985.276	18-03-2016	18-03-2016	17-03-2017	B
PICTON ADMINISTRADORA GENERAL DE FONDOS S.A.	CFIV	CFIPICHL-E	3.626.194	0,12%			3.626.194	18-03-2016	18-03-2016	17-03-2017	B
PICTON ADMINISTRADORA GENERAL DE FONDOS S.A.	CFIV	CFIPTPG7-E	3.375.500	0,11%			3.375.500	18-03-2016	18-03-2016	17-03-2017	B
ADMINISTRADORA GENERAL DE FONDOS SECURITY S.A.	CFIV	CFISECPR-E	1.332.688	0,04%			1.332.688	18-03-2016	18-03-2016	17-03-2017	B
SUBTOTAL EXTRANJERO			11.806.242	0,39%			11.806.242				
TOTAL EXCESOS POR EMISOR			11.806.242	0,39%			11.806.242				

B.Exceso generado debido a cambio de parámetros (Circular Número 1946)

FONDO TIPO C

marzo 31, 2016

Emisor	Tipo de Instrumento	NEMOTECNICO	Monto de Exceso de Inversión M\$	% Respecto del Valor del Fondo de Pensiones	% Suscrito al momento de generarse el exceso	% Suscrito a la fecha de los estados financieros	Monto del Exceso a enajenar M\$	Fecha origen del exceso	Fecha de origen del exceso a enajenar	Fecha de expiración plazo de regularización	Origen del Exceso
SECURITIZADORA INTERAMERICANA S.A.	BCS	BINTS-BA	21.477	0,00%			21.477	18-03-2016	18-03-2016	17-03-2017	B
SECURITIZADORA SECURITY S.A.	BCS	BSECS-6A1	190.990	0,00%			190.990	18-03-2016	18-03-2016	17-03-2017	B
SANTANDER S.A. SOCIEDAD SECURITIZADORA	BCS	BSTDS-AM, BSTDS-BM, BSTDS-A1	799.469	0,01%			799.469	18-03-2016	18-03-2016	17-03-2017	B
TRANSA SECURITIZADORA S.A.	BCS	BTRA1-6B1	36.183	0,00%			36.183	18-03-2016	18-03-2016	17-03-2017	B
IM TRUST SA ADMINISTRADORA GENERAL DE FONDOS	CFIV	CFIIMTPDI	8.267.373	0,11%			8.267.373	18-03-2016	18-03-2016	17-03-2017	B
PICTON ADMINISTRADORA GENERAL DE FONDOS S.A.	CFIV	CFIPICHL-E	5.109.638	0,07%			5.109.638	18-03-2016	18-03-2016	17-03-2017	B
PICTON ADMINISTRADORA GENERAL DE FONDOS S.A.	CFIV	CFIPTPG7-E	3.888.576	0,05%			3.888.576	18-03-2016	18-03-2016	17-03-2017	B
ADMINISTRADORA GENERAL DE FONDOS SECURITY S.A.	CFIV	CFISECPR-E	2.301.915	0,03%			2.301.915	18-03-2016	18-03-2016	17-03-2017	B
SUBTOTAL EXTRANJERO			20.615.621	0,27%			20.615.621				
TOTAL EXCESOS POR EMISOR			20.615.621	0,27%			20.615.621				

B.Exceso generado debido a cambio de parámetros (Circular Número 1946)

FONDO TIPO D

marzo 31, 2016

Emisor	Tipo de Instrumento	NEMOTECNICO	Monto de Exceso de Inversión M\$	% Respecto del Valor del Fondo de Pensiones	% Suscrito al momento de generarse el exceso	% Suscrito a la fecha de los estados financieros	Monto del Exceso a enajenar M\$	Fecha origen del exceso	Fecha de origen del exceso a enajenar	Fecha de expiración plazo de regularización	Origen del Exceso
SECURITIZADORA INTERAMERICANA S.A.	BCS	BINTS-BA	71.038	0,00%			71.038	18-03-2016	18-03-2016	17-03-2017	B
SECURITIZADORA SECURITY S.A.	BCS	BSECS-6A1	5.162	0,00%			5.162	18-03-2016	18-03-2016	17-03-2017	B
SANTANDER S.A. SOCIEDAD SECURITIZADORA	BCS	BSTDS-AM, BSTDS-BM	315.415	0,01%			315.415	18-03-2016	18-03-2016	17-03-2017	B
TRANSA SECURITIZADORA S.A.	BCS	BTRA1-6B1	36.183	0,00%			36.183	18-03-2016	18-03-2016	17-03-2017	B
IM TRUST SA ADMINISTRADORA GENERAL DE FONDOS	CFIV	CFIIMTPDI	4.130.733	0,13%			4.130.733	18-03-2016	18-03-2016	17-03-2017	B
PICTON ADMINISTRADORA GENERAL DE FONDOS S.A.	CFIV	CFIPICHL-E	988.962	0,03%			988.962	18-03-2016	18-03-2016	17-03-2017	B
PICTON ADMINISTRADORA GENERAL DE FONDOS S.A.	CFIV	CFIPTPG7-E	1.728.256	0,05%			1.728.256	18-03-2016	18-03-2016	17-03-2017	B
ADMINISTRADORA GENERAL DE FONDOS SECURITY S.A.	CFIV	CFISECPR-E	787.497	0,02%			787.497	18-03-2016	18-03-2016	17-03-2017	B
SUBTOTAL EXTRANJERO			8.063.246	0,25%			8.063.246				
TOTAL EXCESOS POR EMISOR			8.063.246	0,25%			8.063.246				

B.Exceso generado debido a cambio de parámetros (Circular Número 1946)

FONDO TIPO E

marzo 31, 2016

Emisor	Tipo de Instrumento	NEMOTECNICO	Monto de Exceso de Inversión M\$	% Respecto del Valor del Fondo de Pensiones	% Suscrito al momento de generarse el exceso	% Suscrito a la fecha de los estados financieros	Monto del Exceso a enajenar M\$	Fecha origen del exceso	Fecha de origen del exceso a enajenar	Fecha de expiración plazo de regularización	Origen del Exceso
SECURITIZADORA INTERAMERICANA S.A.	BCS	BINTS-BA	24.781	0,00%			24.781	18-03-2016	18-03-2016	17-03-2017	B
SECURITIZADORA SECURITY S.A.	BCS	BSECS-6A1	10.324	0,00%			10.324	18-03-2016	18-03-2016	17-03-2017	B
SANTANDER S.A. SOCIEDAD SECURITIZADORA	BCS	BSTDS-AM, BSTDS-BM	76.574	0,00%			76.574	18-03-2016	18-03-2016	17-03-2017	B
TRANSA SECURITIZADORA S.A.	BCS	BTRA1-6B1	11.426	0,00%			11.426	18-03-2016	18-03-2016	17-03-2017	B
SUBTOTAL EXTRANJERO			123.105	0,00%			123.105				
TOTAL EXCESOS POR EMISOR			123.105	0,00%			123.105				

B.Exceso generado debido a cambio de parámetros (Circular Número 1946)

c. Excesos de inversión en instrumentos por inversión conjuntas de todos los Tipos de Fondos de Pensiones de la Administradora.

Los Fondos tipo A, B, C, D y E no presentan al 31 de marzo 2017 y 2016.

d- Excesos por emisor por inversión en forma conjunta de todos los Fondos de Pensiones de una misma Administradora.

Los Fondos tipo A, B, C, D y E no presentan al 31 de marzo 2017 y 2016.

e. Excesos por emisor o instrumento en operaciones con instrumentos derivados.

1. Excesos por emisor

Los Fondos tipo A, B, C, D y E no presentan al 31 de marzo 2017 y 2016.

2. Excesos por instrumento en operaciones con instrumentos derivados

Los Fondos tipo A, B, C, D y E no presentan al 31 de marzo 2017

FONDO TIPO C

marzo 31, 2016

Descripción	Activo Objeto	Monto de exceso de inversión en MM\$	% Respecto del Valor del Fondo de Pensiones	Fecha origen del exceso	Fecha de expiración plazo de enajenación
Derivados de Cobertura					
SUBTOTAL DERIVADOS DE COBERTURA					
Derivados de Inversión		314	0,0041%	29-03-2016	24-09-2016
Posición neta vendedora (directa + indirecta)					
Posición neta vendedora (directa + indirecta)					
Posición neta vendedora (directa + indirecta)					
SUBTOTAL POSICIÓN NETA VENDEDORA					

B. Déficit de inversión

Corresponde al déficit de inversión de los Fondos de Pensiones en instrumentos de renta variable a la fecha de los estados financieros, de acuerdo a los límites mínimos establecidos en el Régimen de Inversión de los Fondos de Pensiones.

Este déficit deberá eliminarse en conformidad a lo establecido en el Régimen de Inversión de los Fondos de Pensiones.

a) Déficit de Inversión en instrumentos de renta Variable

Los Fondos tipo A, B, C, D y E no presentan al 31 de marzo 2017 y 2016.

b) Déficit por instrumentos en operaciones con instrumentos derivados

Los Fondos tipo A, B, C, D y E no presentan al 31 de marzo 2017 y 2016.

C. Cuadro Conciliatorio

Al 31 de marzo de 2017

Tipo de Exceso	Fondo A		Fondo B		Fondo C		Fondo D		Fondo E	
	M\$	%	M\$	%	M\$	%	M\$	%	M\$	%
Excesos por Emisor										
-Renta Fija Nacional	0	0,00%	0	0,00%	0	0,00%	0	0,00%	0	0,00%
-Renta Fija Extranjera	0	0,00%	0	0,00%	0	0,00%	2.375.214	0,07%	1.197.701	0,02%
-Renta Variable Nacional	0	0,00%	0	0,00%	0	0,00%	0	0,00%	0	0,00%
-Renta Variable Extranjera	0	0,00%	0	0,00%	0	0,00%	0	0,00%	0	0,00%
Subtotal Excesos por Emisor	0	0,00%	0	0,00%	0	0,00%	2.375.214	0,07%	1.197.701	0,02%
Excesos Renta Variable										
-Renta Variable Nacional	2.889.822	0,07%	1.390.295	0,05%	0	0,00%	0	0,00%	0	0,00%
-Renta Variable Extranjera	8.753.324	0,22%	3.191.274	0,10%	0	0,00%	0	0,00%	0	0,00%
Subtotal Excesos Renta Variable	11.643.146	0,29%	4.581.569	0,15%	0	0,00%	0	0,00%	0	0,00%
Excesos Inversión en el Extranjero										
-Renta Fija Extranjera	0	0,00%	0	0,00%	0	0,00%	0	0,00%	2.656.517	0,04%
-Renta Variable Extranjera	0	0,00%	0	0,00%	0	0,00%	0	0,00%	25.544	0,00%
Subtotal Excesos Inversión en el Extranjero	0	0,00%	0	0,00%	0	0,00%	0	0,00%	2.682.061	0,04%
Total Excesos de Inversión	11.643.146	0,29%	4.581.569	0,15%	0	0,00%	2.375.214	0,07%	3.879.762	0,06%

Al 31 de marzo de 2016

Tipo de Exceso	Fondo A		Fondo B		Fondo C		Fondo D		Fondo E	
	M\$	%	M\$	%	M\$	%	M\$	%	M\$	%
Excesos por Emisor										
-Renta Fija Nacional	285.343	0,01%	486.584	0,02%	1.048.119	0,01%	427.798	0,01%	123.105	0,00%
-Renta Fija Extranjera	0	0,00%	0	0,00%	0	0,00%	0	0,00%	0	0,00%
-Renta Variable Nacional	4.340.235	0,11%	4.317.964	0,14%	10.569.288	0,14%	4.918.230	0,16%	0	0,00%
-Renta Variable Extranjera	11.267.576	0,28%	7.001.694	0,23%	8.998.214	0,12%	2.717.218	0,09%	5.744.567	0,10%
Subtotal Excesos por Emisor	15.893.154	0,40%	11.806.242	0,39%	20.615.621	0,27%	8.063.246	0,26%	5.867.672	0,10%
Excesos Renta Variable										
-Renta Variable Nacional	0	0,00%	0	0,00%	0	0,00%	0	0,00%	0	0,00%
-Renta Variable Extranjera	0	0,00%	0	0,00%	0	0,00%	0	0,00%	0	0,00%
Subtotal Excesos Renta Variable	0	0,00%	0	0,00%	0	0,00%	0	0,00%	0	0,00%
Excesos Inversión en el Extranjero										
-Renta Fija Extranjera	0	0,00%	0	0,00%	0	0,00%	0	0,00%	0	0,00%
-Renta Variable Extranjera	0	0,00%	0	0,00%	0	0,00%	0	0,00%	0	0,00%
Subtotal Excesos Inversión en el Extranjero	0	0,00%	0	0,00%	0	0,00%	0	0,00%	0	0,00%
Total Excesos de Inversión	15.893.154	0,40%	11.806.242	0,39%	20.615.621	0,27%	8.063.246	0,26%	5.867.672	0,10%

NOTA 8. CARGOS EN CUENTAS CORRIENTES BANCARIAS

El saldo de esta cuenta de activo transitorio de los Fondos de Pensiones representa los cargos efectuados en las cartolas de las cuentas bancarias, que no corresponden a cheques emitidos por los Fondos y que se encuentran pendientes de aclaración o pago por parte de la Administradora.

AL 31 DE MARZO DE 2017

	FONDO TIPO A M\$	FONDO TIPO B M\$	FONDO TIPO C M\$	FONDO TIPO D M\$	FONDO TIPO E M\$
Cargos banco recaudación	0	0	0	0	0
Cargos banco inversiones nacionales	0	0	0	0	0
Cargos banco inversiones extranjeras	0	0	0	0	0
Cargos banco retiros de ahorro voluntario	0	0	0	0	0
Cargos banco retiros de ahorro de indemnización	0	0	0	0	0
Cargos banco pago de beneficios	28	0	0	0	0
Cargos banco pago de ahorro previsional voluntario	0	0	0	0	0
Total Cargos Bancarios	28	0	0	0	0

AL 31 DE MARZO DE 2016

	FONDO TIPO A M\$	FONDO TIPO B M\$	FONDO TIPO C M\$	FONDO TIPO D M\$	FONDO TIPO E M\$
Cargos banco recaudación	0	0	0	0	0
Cargos banco inversiones nacionales	0	0	0	0	0
Cargos banco inversiones extranjeras	0	0	0	0	0
Cargos banco retiros de ahorro voluntario	0	0	0	0	0
Cargos banco retiros de ahorro de indemnización	0	0	0	0	0
Cargos banco pago de beneficios	0	0	0	0	0
Cargos banco pago de ahorro previsional voluntario	0	0	0	0	0
Total Cargos Bancarios	0	0	0	0	0

NOTA 9. RECAUDACION CLASIFICADA

El saldo de la cuenta "Recaudación clasificada" corresponde a la recaudación destinada al patrimonio de los Fondos de Pensiones, respecto de la cual se haya recibido documentación de respaldo y comprobantes de depósito bancario en forma completa y correcta, que aún no se traspasa a la cuenta "Recaudación en proceso de acreditación".

Además, se consigna aquella recaudación que deba registrarse en la subcuenta "Valores por depositar nacionales" y los movimientos que no tengan contrapartida financiera.

Las subcuentas que componen esta partida son las siguientes:

AL 31 DE MARZO DE 2017

	FONDO TIPO A M\$	FONDO TIPO B M\$	FONDO TIPO C M\$	FONDO TIPO D M\$	FONDO TIPO E M\$
Recaudación de cotizaciones y depósitos	0	0	0	0	0
Recaudación de Bonificaciones y subsidios estatales	0	0	0	0	0
Recaudación de traspasos	0	0	0	0	0
Recaudación de bonos de reconocimiento, reliquidaciones y complementos	0	0	0	0	0
Recaudación por aportes adicionales	0	0	0	0	0
Recaudación por transferencias desde el antiguo sistema	0	0	0	0	0
Recaudación de aportes regularizadores de la Administradora	0	0	0	0	0
Total Recaudación clasificada	0	0	0	0	0

AL 31 DE MARZO DE 2016

	FONDO TIPO A M\$	FONDO TIPO B M\$	FONDO TIPO C M\$	FONDO TIPO D M\$	FONDO TIPO E M\$
Recaudación de cotizaciones y depósitos	0	0	0	0	0
Recaudación de traspasos	0	0	0	0	0
Recaudación de bonos de reconocimiento, reliquidaciones y complementos	0	0	0	0	0
Recaudación por aportes adicionales	0	0	0	0	0
Recaudación por transferencias desde el antiguo sistema	0	0	0	0	0
Recaudación de aportes regularizadores de la Administradora	0	0	0	0	0
Total Recaudación clasificada	0	0	0	0	0

Los saldos de las citadas subcuentas corresponden a los siguientes conceptos:

a) Recaudación de cotizaciones y depósitos.

Corresponde a la recaudación de cotizaciones obligatorias, voluntarias y de afiliados voluntarios; depósitos convenidos, depósitos de ahorro voluntario, depósitos de ahorro previsional voluntario, depósitos de ahorro previsional voluntario colectivo y aportes de indemnización, destinada al patrimonio del Fondo de Pensiones, para la cual se ha recibido su documentación de respaldo y comprobantes de depósitos bancario en forma completa y correcta.

b) Recaudación de bonificaciones y subsidios estatales.

Corresponde a la recaudación de Bonificaciones y subsidios estatales, destinadas al patrimonio del Fondo de Pensiones, para la cual se ha recibido su documentación de respaldo y comprobantes de depósitos bancarios en forma completa y correcta.

c) Recaudación de traspasos.

Corresponde a la recaudación de traspasos recibidos desde otros Fondos de la misma Administradora, desde otras Administradoras o desde instituciones autorizadas, destinada al patrimonio del Fondo, para la cual se ha recibido su documentación de respaldo y comprobantes de depósitos bancarios en forma completa y correcta.

d) Recaudación de bonos de reconocimiento y complementos.

Corresponde a la recaudación de Bonos de Reconocimiento y complementos, destinada al patrimonio del Fondo de Pensiones, para la cual se ha recibido su documentación de respaldo y comprobantes de depósitos bancario en forma completa y correcta.

e) Recaudación de aportes adicionales.

Corresponde a la recaudación de aportes adicionales una vez recibida su documentación de respaldo y comprobantes de depósitos bancario en forma completa y correcta.

f) Recaudación de transferencias desde el antiguo sistema previsional.

Corresponde a la recaudación de transferencias desde las instituciones previsionales del antiguo régimen, destinada al patrimonio del Fondo de Pensiones, para la cual se ha recibido su documentación de respaldo y comprobantes de depósitos bancario en forma completa y correcta.

g) Recaudación de aportes regularizadores de las Administradoras.

Corresponde a la recaudación de aportes regularizadores de las Administradoras, destinadas al patrimonio del Fondo de Pensiones, para la cual se ha recibido su documentación de respaldo y comprobantes de depósito bancario en forma completa y correcta.

NOTA 10. DESCUADRATURAS MENORES EN PLANILLAS DE RECAUDACION

Corresponde al valor actualizado en el Fondo Tipo C de aquellas cotizaciones para los Fondos de Pensiones que resulten impagas, producto de diferencias con las planillas de recaudación, que no han sido financiados por la Administradora. Al 31 de Marzo de 2017 y al 31 de Marzo de 2016, se encuentran impagas cotizaciones por este concepto por M\$ 505 y M\$ 733., respectivamente.

NOTA 11. RECAUDACION POR ACLARAR

Corresponde a la recaudación recibida desde la cuenta "Recaudación del mes", respecto de la cual no se ha recibido documentación alguna de respaldo, ni el respectivo comprobante de depósito bancario al último día del mes, o que habiéndose recibido su documentación de respaldo ésta se encontraba incompleta o su respectivo comprobante de depósito, o bien no alcanzaron a ser revisadas.

El saldo que se presenta en el Fondo Tipo C se desglosa de la siguiente forma:

SUBCUENTAS	2017 M\$	2016 M\$
Recaudación por aclarar sin documentación	3.426.456	2.965.807
Recaudación por aclarar con documentación incompleta	654.569	690.149
Total Recaudación por aclarar	4.081.025	3.655.956

NOTA 12. TRANSFERENCIAS CON EL ANTIGUO SISTEMA PREVISIONAL

Representa las transferencias de recursos por realizar entre los Fondos de Pensiones y el antiguo sistema previsional a la fecha de cierre de los estados financieros.

El saldo de estas cuentas en los Fondos de Pensiones era de:

AL 31 DE MARZO DE 2017

	FONDO TIPO A M\$	FONDO TIPO B M\$	FONDO TIPO C M\$	FONDO TIPO D M\$	FONDO TIPO E M\$
Transferencias hacia el antiguo sistema previsional	0	0	0	0	0
Transferencias de Cotización Adicional desde el antiguo sistema previsional	0	0	0	0	0
Total Transferencias	0	0	0	0	0

AL 31 DE MARZO DE 2016

	FONDO TIPO A M\$	FONDO TIPO B M\$	FONDO TIPO C M\$	FONDO TIPO D M\$	FONDO TIPO E M\$
Transferencias hacia el antiguo sistema previsional	0	0	0	0	0
Transferencias de Cotización Adicional desde el antiguo sistema previsional	0	0	0	0	0
Total Transferencias	0	0	0	0	0

Los saldos de las citadas cuentas corresponden a los siguientes conceptos:

a) **Transferencias hacia el antiguo sistema previsional**

Representa el monto de las transferencias hacia instituciones previsionales del antiguo régimen, por concepto de cotizaciones devengadas con anterioridad a la fecha de afiliación al Sistema de Pensiones del D.L. 3.500 de 1980, devolución de bonos de reconocimiento liquidados en exceso y desafiliaciones, que a la fecha de los estados financieros aún no han sido canceladas.

b) **Transferencias de cotizaciones adicionales desde el antiguo sistema previsional.**

Representa el monto de las cotizaciones adicionales transferidas desde el antiguo sistema previsional por pagos equivocados que de acuerdo a dictámenes de la normativa vigente corresponden a los Fondos de la misma Administradora o corresponde pagar a otras Administradoras.

NOTA 13. BENEFICIOS

Representa los montos a pagar por concepto de beneficios devengados que a la fecha de cierre del ejercicio no han sido girados.

El saldo de esta cuenta en los Fondos de Pensiones era de:

AL 31 DE MARZO DE 2017

	FONDO TIPO A M\$	FONDO TIPO B M\$	FONDO TIPO C M\$	FONDO TIPO D M\$	FONDO TIPO E M\$
Retiros programados	0	0	0	0	0
Rentas temporales	0	0	0	0	0
Primas de rentas vitalicias	0	0	0	0	0
Cuotas mortuorias	0	0	0	0	0
Excedentes de libre disposición	0	0	0	0	0
Herencias	0	0	0	0	0
Beneficios no cobrados	0	0	0	0	0
Total Beneficios	0	0	0	0	0

AL 31 DE MARZO DE 2016

	FONDO TIPO A M\$	FONDO TIPO B M\$	FONDO TIPO C M\$	FONDO TIPO D M\$	FONDO TIPO E M\$
Retiros programados	0	0	0	0	0
Rentas temporales	0	0	0	0	0
Primas de rentas vitalicias	0	0	0	0	0
Cuotas mortuorias	0	0	0	0	0
Excedentes de libre disposición	0	0	0	0	0
Herencias	0	0	0	0	0
Beneficios no cobrados	0	0	0	0	0
Total Beneficios	0	0	0	0	0

La subcuenta "Beneficios no cobrados" representa el valor de los cheques o documentos de pago, caducados de acuerdo a las normas vigentes, por concepto de: retiros programados, rentas temporales, cuotas mortuorias, excedentes de libre disposición, herencias y pensiones provisorias.

El saldo de la subcuenta "Beneficios no cobrados" está compuesto por los siguientes conceptos:

AL 31 DE MARZO DE 2017

	FONDO TIPO A M\$	FONDO TIPO B M\$	FONDO TIPO C M\$	FONDO TIPO D M\$	FONDO TIPO E M\$
Retiros programados	0	0	0	0	0
Total Beneficios no cobrados	0	0	0	0	0

AL 31 DE MARZO DE 2016

	FONDO TIPO A M\$	FONDO TIPO B M\$	FONDO TIPO C M\$	FONDO TIPO D M\$	FONDO TIPO E M\$
Retiros programados	0	0	0	0	0
Total Beneficios no cobrados	0	0	0	0	0

NOTA 14. RETIROS DE AHORRO

Los saldos de las cuentas corresponden a lo siguiente:

EL 31 DE MARZO DE 2017

	FONDO TIPO A M\$	FONDO TIPO B M\$	FONDO TIPO C M\$	FONDO TIPO D M\$	FONDO TIPO E M\$
Retiros de ahorros voluntarios	0	0	0	0	0
Retiros de ahorro de indemnización	0	0	0	0	0

EL 31 DE MARZO DE 2016

	FONDO TIPO A M\$	FONDO TIPO B M\$	FONDO TIPO C M\$	FONDO TIPO D M\$	FONDO TIPO E M\$
Retiros de ahorros voluntarios	0	0	0	0	0
Retiros de ahorro de indemnización	0	0	0	0	0

Los saldos de las cuentas corresponden a lo siguiente:

a. Retiros de ahorros voluntarios

Corresponde al registro de los retiros de ahorro voluntario, retiros de ahorro previsional voluntario y retiros previsional voluntario colectivo, solicitados y aprobados para los afiliados a los respectivos tipos de Fondos, pero que se encuentran pendientes de pago a la fecha de los estados financieros.

f. Retiros de ahorro de indemnización

Corresponde al registro de los retiros de ahorro de indemnización solicitados y aprobados para los afiliados de los respectivos Tipos de Fondos, pero que se encuentran pendientes de pago a la fecha de los estados financieros.

NOTA 15. DIFERENCIAS POR ACLARAR

Esta cuenta registra las diferencias positivas entre el monto de cotizaciones efectivamente pagadas y el total a pagar registrado en la planilla de resumen correspondiente y que a la fecha de los estados financieros están en proceso de aclaración.

Los saldos de esta cuenta en el Fondo Tipo C al 31 de Marzo de 2017 y 2016, ascendían a M\$0.

NOTA 16. DEVOLUCION A EMPLEADORES Y AFILIADOS POR PAGOS EN EXCESO

Corresponde al monto de los pagos efectuados en exceso por los empleadores y a los depósitos de ahorro indebidamente enterados, que estén respaldados por la aceptación definitiva de las solicitudes de devolución correspondientes que aún no han sido devueltos a los empleadores y afiliados a la fecha de cierre del período.

AL 31 DE MARZO DE 2017

	FONDO TIPO A M\$	FONDO TIPO B M\$	FONDO TIPO C M\$	FONDO TIPO D M\$	FONDO TIPO E M\$
Devolución a empleadores y afiliados por pagos en exceso	4.536	4.534	16.711	10.929	24.181

AI 31 DE MARZO DE 2016

	FONDO TIPO A M\$	FONDO TIPO B M\$	FONDO TIPO C M\$	FONDO TIPO D M\$	FONDO TIPO E M\$
Devolución a empleadores y afiliados por pagos en exceso	20.138	15.414	15.746	6.947	8.827

NOTA 17. COMISIONES DEVENGADAS

a) Modalidad en el cobro de comisiones

AL 31 DE MARZO DE 2017

Tipo de comisión	Comisión		Período de vigencia
	%	fija	
Por depósito de cotizaciones:			
Afiliados Dependientes			
Comisión AFP	1,48	0	01.01.2017 al 31.03.2017
Afiliados Independientes y Voluntario			
Comisión AFP	1,48	0	01.01.2017 al 31.03.2017
Seguro de Invalidez y Supervivencia	1,41	0	01.01.2017 al 31.03.2017
Total	2,89	0	01.01.2017 al 31.03.2017
Pensionados y Afiliados sin derecho al Seguro de Invalidez y Supervivencia	1,48	0	01.01.2017 al 31.03.2017
Por traspaso desde otras AFP	0,00	0	01.01.2017 al 31.03.2017
Por Acreditación de Aporte de Indemnización obligatorio y sustitutivo.	0,00	0	01.01.2017 al 31.03.2017
Retiros Programados y Renta Temporal			
Porcentual sobre la pensión	1,25	\$ 0	01.01.2017 al 31.03.2017
Cuenta 2 - Cuenta de Ahorro Voluntario			
Porcentaje anual por administración de saldo	0,95	\$ 0	01.01.2017 al 31.03.2017
APV - Ahorro Previsional Voluntario			
Porcentaje anual por saldo administrado	0,70	\$ 0	01.01.2017 al 31.03.2017
Fija por Transferencia APV y APVC	0,00	\$ 1.144	01.01.2017 al 31.03.2017
Transferencia de Cotizaciones de Afiliado Voluntario			
Fija por transferencia de cotización Afiliado Voluntario	0,00	\$ 1.144	01.01.2017 al 31.03.2017

AL 31 DE MARZO DE 2016

Tipo de comisión	Comisión		Período de vigencia
	%	fija	
Por depósito de cotizaciones:			
Afiliados Dependientes			
Comisión AFP	1,48	0	01.01.2016 al 31.03.2016
Afiliados Independientes y Voluntario			
Comisión AFP	1,48	0	01.01.2016 al 31.03.2016
Seguro de Invalidez y Supervivencia	1,15	0	01.01.2016 al 31.03.2016
Total	2,63	0	01.01.2016 al 31.03.2016
Pensionados y Afiliados sin derecho al Seguro de Invalidez y Supervivencia	1,48	0	01.01.2016 al 31.03.2016
Por traspaso desde otras AFP	0,00	0	01.01.2016 al 31.03.2016
Por Acreditación de Aporte de Indemnización obligatorio y sustitutivo.	0,00	0	01.01.2016 al 31.03.2016
Retiros Programados y Renta Temporal			
Porcentual sobre la pensión	1,25	\$ 0	01.01.2016 al 31.03.2016
Cuenta 2 - Cuenta de Ahorro Voluntario			
Porcentaje anual por administración de saldo	0,95	\$ 0	01.01.2016 al 31.03.2016
APV - Ahorro Previsional Voluntario			
Porcentaje anual por saldo administrado	0,70	\$ 0	01.01.2016 al 31.03.2016
Fija por Transferencia APV y APVC	0,00	\$ 1.144	01.01.2016 al 31.03.2016
Transferencia de Cotizaciones de Afiliado Voluntario			
Fija por transferencia de cotización Afiliado Voluntario	0,00	\$ 1.144	01.01.2016 al 31.03.2016

b) Comisiones pagadas a la Administradora:

AL 31 DE MARZO DE 2017

Tipos de comisiones pagadas	FONDO TIPO A M\$	FONDO TIPO B M\$	FONDO TIPO C M\$	FONDO TIPO D M\$	FONDO TIPO E M\$
Comisión Fija Pagada por:					
- Comisiones transferencia APV	0	0	49	0	0
- Depósito de cotizaciones	0	0	0	0	0
1) Subtotal comisiones fijas pagadas	0	0	49	0	0
Comisiones Porcentuales pagadas por:					
- Depósito de cotizaciones	6.513.910	4.239.183	7.578.333	2.486.653	7.195.622
- Retiro programado y renta temporal	4.337	3.867	191.562	208.004	268.966
- Afiliado voluntario	1.005	913	1.723	994	1.611
- Retiro de ahorro voluntario	154.471	49.983	264.209	124.409	316.934
- Ahorro previsional voluntario	393.985	154.643	429.373	161.529	468.462
-traspaso de rezagos	0	0	226.075	0	0
2) Subtotal comisiones porcentuales pagadas	7.067.708	4.448.589	8.691.275	2.981.589	8.251.595
3) Subtotal comisiones pagadas a la Administradora	7.067.708	4.448.589	8.691.324	2.981.589	8.251.595
4) Comisiones reintegradas en el período (menos)	-1.010	-1.166	-19.785	-703	-1.727
5) Total	7.066.698	4.447.423	8.671.539	2.980.886	8.249.868

AL 31 DE MARZO DE 2016

Tipos de comisiones pagadas	FONDO TIPO A M\$	FONDO TIPO B M\$	FONDO TIPO C M\$	FONDO TIPO D M\$	FONDO TIPO E M\$
Comisión Fija Pagada por:					
- Comisiones transferencia APV	0	0	25	0	0
- Depósito de cotizaciones	0	0	0	0	0
1) Subtotal comisiones fijas pagadas	0	0	25	0	0
Comisiones Porcentuales pagadas por:					
- Depósito de cotizaciones	8.116.214	4.933.064	7.509.508	2.281.072	5.658.805
- Retiro programado y renta temporal	4.630	4.266	195.720	191.302	201.264
- Afiliado voluntario	1.849	1.399	1.809	1.105	1.440
- Retiro de ahorro voluntario	205.380	59.634	270.577	126.327	268.749
- Ahorro previsional voluntario	434.810	156.254	423.661	152.494	379.821
-traspaso de rezagos			123.305		
2) Subtotal comisiones porcentuales pagadas	8.762.883	5.154.617	8.524.580	2.752.300	6.510.079
3) Subtotal comisiones pagadas a la Administradora	8.762.883	5.154.617	8.524.605	2.752.300	6.510.079
4) Comisiones reintegradas en el período (menos)	-4.358	-2.059	-5.369	-2.634	-3.387
5) Total	8.758.525	5.152.558	8.519.236	2.749.666	6.506.692

c) Comisiones Devengadas

Corresponde a aquellas comisiones devengadas autorizadas por las normas vigentes cuya liquidación se encuentra pendiente.

El saldo de esta cuenta a la fecha de cierre de los estados financieros era de:

AL 31 DE MARZO DE 2017

	FONDO TIPO A M\$	FONDO TIPO B M\$	FONDO TIPO C M\$	FONDO TIPO D M\$	FONDO TIPO E M\$
Comisiones Devengadas Administradora	9.171	7.301	57.006	5.584	13.928
Comisiones Devengadas otras Administradoras				0	0
Total	9.171	7.301	57.006	5.584	13.928

AL 31 DE MARZO DE 2016

	FONDO TIPO A M\$	FONDO TIPO B M\$	FONDO TIPO C M\$	FONDO TIPO D M\$	FONDO TIPO E M\$
Comisiones Devengadas Administradora	11.402	8.522	60.067	5.713	11.848
Comisiones Devengadas otras Administradoras				0	0
Total	11.402	8.522	60.067	5.713	11.848

NOTA 18. IMPUESTOS RETENIDOS

Esta cuenta registra las retenciones y traspasos a la Administradora de los fondos correspondientes a los impuestos que devenguen los retiros de ahorro voluntario, retiros programados, rentas temporales, excedente de libre disposición y cotizaciones voluntarias.

AL 31 DE MARZO DE 2017

	FONDO TIPO A M\$	FONDO TIPO B M\$	FONDO TIPO C M\$	FONDO TIPO D M\$	FONDO TIPO E M\$
Retiro Ahorro voluntario	0	0	0	0	0
Retiro APV	0	0	0	0	0
Total	0	0	0	0	0

AL 31 DE MARZO DE 2016

	FONDO TIPO A M\$	FONDO TIPO B M\$	FONDO TIPO C M\$	FONDO TIPO D M\$	FONDO TIPO E M\$
Retiro Ahorro voluntario	0	0	0	0	0
Retiro APV	0	0	0	0	0
Total	0	0	0	0	0

NOTA 19. PROVISION, IMPUESTOS Y OTROS

Se registran los valores correspondientes a las obligaciones devengadas por los Fondos de Pensiones y toda otra provisión que autorice previamente esta Superintendencia de acuerdo a las normas vigentes.

AL 31 DE MARZO 2017

	FONDO TIPO A M\$	FONDO TIPO B M\$	FONDO TIPO C M\$	FONDO TIPO D M\$	FONDO TIPO E M\$
Impuesto Dividendos ETF US78462F1030	8.419	79.970	0	9.536	47.624
Compra Extranjera	0	0	0	0	16.938.790
Total	8.419	79.970	0	9.536	16.986.414

AL 31 DE MARZO 2016

	FONDO TIPO A M\$	FONDO TIPO B M\$	FONDO TIPO C M\$	FONDO TIPO D M\$	FONDO TIPO E M\$
Impuesto Dividendos	58.607	23.564	35.496	4.758	44.985
Indemnización por perjuicio	0	0	353.293	0	0
Devolucion circ 1422	0	0	649	0	0
Abono indebido	0	0	2.966	0	0
Total	58.607	23.564	392.404	4.758	44.985

NOTA 20. ENCAJE

Con el propósito de garantizar la rentabilidad mínima de los Fondos de Pensiones y en conformidad con lo establecido en el artículo 40 del D.L. N° 3.500, la Administradora deberá mantener un activo denominado "Encaje" equivalente al uno por ciento de cada Fondo de Pensiones, el cual se invertirá en cuotas del respectivo Fondo.

En el siguiente cuadro se presenta el número de cuotas representativas del encaje y el valor de estas al 31 de marzo 2017 y 2016.

AL 31 DE MARZO DE 2017

ENCAJE	FONDO TIPO A		FONDO TIPO B		FONDO TIPO C		FONDO TIPO D		FONDO TIPO E	
	M\$	CUOTAS	M\$	CUOTAS	M\$	CUOTAS	M\$	CUOTAS	M\$	CUOTAS
MANTENIDO	39.529.237	966.234,12	30.115.709	826.318,58	77.386.659	1.841.300,56	33.975.898	1.046.536,71	65.463.471	1.639.908,81
REQUERIDO	39.529.237	966.234,12	30.115.709	826.318,58	77.386.659	1.841.300,56	33.975.898	1.046.536,71	65.463.471	1.639.908,81
SUPERAVIT (DEFICIT)	0	0,00	0	0,00	0	0,00	0	0,00	0	0,00

AL 31 DE MARZO DE 2016

ENCAJE	FONDO TIPO A		FONDO TIPO B		FONDO TIPO C		FONDO TIPO D		FONDO TIPO E	
	M\$	CUOTAS	M\$	CUOTAS	M\$	CUOTAS	M\$	CUOTAS	M\$	CUOTAS
MANTENIDO	40.299.284	1.122.321,07	30.108.143	931.286,07	75.636.693	1.983.515,25	31.081.884	#####	54.287.747	1.451.132,38
REQUERIDO	40.299.284	1.122.321,07	30.108.143	931.286,07	75.636.693	1.983.515,25	31.081.884	#####	54.287.747	1.451.132,38
SUPERAVIT (DEFICIT)	0	0,00	0	0,00	0	0,00	0	0,00	0	0,00

NOTA 21. CONSIGNACIONES DE EMPLEADORES ENVIADAS POR LOS TRIBUNALES

Representa el monto de los valores consignados por los empleadores y enviados por los Tribunales de Justicia, a raíz de fallos de primera instancia en juicios de cobranza de cotizaciones para los Fondos de Pensiones, los cuales deben quedar a la espera de que se resuelva una apelación interpuesta por los demandados, de acuerdo a lo dispuesto en el Artículo 8 de ley N° 17.322

El saldo de esta cuenta en el Fondo de Pensiones Tipo C al 31 de marzo de 2017 y 2016 era M\$0.

NOTA 22. PATRIMONIO DE LOS FONDOS DE PENSIONES

El patrimonio de los fondos de pensiones se encuentra dividido en dieciséis cuentas. A la fecha de cierre de los estados financieros, el patrimonio del fondo de pensiones presenta el siguiente desglose:

Al 31 DE MARZO DE 2017

CUENTAS	FONDO TIPO A			FONDO TIPO B			FONDO TIPO C			FONDO TIPO D			FONDO TIPO E		
	CUOTAS	M \$	%	CUOTAS	M \$	%	CUOTAS	M \$	%	CUOTAS	M \$	%	CUOTAS	M \$	%
a) Cuentas de capitalización individual de cotizaciones obligatorias	87.731.907,80	3.589.166.505	90,87%	78.766.472,52	2.870.694.543	95,18%	173.597.355,97	7.295.994.395	93,69%	98.411.091,43	3.194.923.614	94,24%	148.020.318,33	5.908.819.160	91,17%
b) Cuentas de capitalización individual de afiliado voluntario	6.114,85	250.162	0,01%	5.584,95	203.547	0,01%	11.063,13	464.964	0,01%	14.902,20	483.801	0,01%	9.972,45	398.090	0,01%
c) Cuentas de capitalización individual de cotizaciones voluntarias	4.028.613,24	164.813.055	4,17%	1.781.741,97	64.936.727	2,15%	4.396.428,00	184.774.208	2,37%	2.301.442,91	74.716.520	2,20%	4.970.331,88	198.410.546	3,06%
d) Cuentas individuales de ahorro previsional voluntario colectivo	7.220,96	295.414	0,01%	1.930,47	70.357	0,00%	2.949,41	123.958	0,00%	661,80	21.485	0,00%	6.077,83	242.621	0,00%
e) Cuentas de capitalización individual de depósitos convenidos	2.508.942,74	102.642.396	2,60%	1.212.061,82	44.174.370	1,46%	3.573.771,81	150.199.402	1,93%	1.681.033,63	54.574.885	1,61%	3.294.637,84	131.518.561	2,03%
f) Cuentas de ahorro voluntario	1.709.876,57	69.952.106	1,77%	643.723,65	23.460.921	0,78%	2.907.561,08	122.199.726	1,57%	1.686.573,10	54.754.725	1,62%	3.360.110,23	134.132.151	2,07%
g) Cuentas de ahorro de indemnización	4.958,67	202.862	0,01%	6.997,28	255.020	0,01%	65.280,79	2.743.638	0,04%	4.249,17	137.950	0,00%	8.041,32	321.001	0,00%
h) Ahorro voluntarios destinados a otras entidades	0,00	0	0,00%	0,00	0	0,00%	3,11	131	0,00%	0,00	0	0,00%	0,00	0	0,00%
i) Recaudación en proceso de acreditación	0,00	0	0,00%	0,00	0	0,00%	5.877,35	247.015	0,00%	0,00	0	0,00%	0,00	0	0,00%
j) Rezagos de cotizaciones obligatorias y de afiliados voluntarios	0,00	0	0,00%	0,00	0	0,00%	56.414,22	2.370.991	0,03%	0,00	0	0,00%	0,00	0	0,00%
k) Rezagos de ahorros voluntarios	0,00	0	0,00%	0,00	0	0,00%	15.939,03	669.890	0,01%	0,00	0	0,00%	0,00	0	0,00%
l) Rezagos de cuentas de ahorro de indemnización	0,00	0	0,00%	0,00	0	0,00%	461,78	19.408	0,00%	0,00	0	0,00%	0,00	0	0,00%
m) Cambios en proceso hacia otros Fondos misma Administradora	0,00	0	0,00%	0,00	0	0,00%	0,00	0	0,00%	0,00	0	0,00%	0,00	0	0,00%
n) Traspasos en proceso hacia otras Administradoras	546.444,44	22.355.380	0,57%	338.286,66	12.329.074	0,41%	659.836,73	27.731.788	0,36%	328.816,75	10.675.061	0,31%	2.681.214,73	107.031.340	1,65%
ñ) Traspasos en proceso hacia el antiguo sistema previsional	0,00	0	0,00%	0,00	0	0,00%	0,00	0	0,00%	0,00	0	0,00%	0,00	0	0,00%
o) Rentabilidad no distribuida	0,00	0	0,00%	0,00	0	0,00%	0,00	0	0,00%	0,00	0	0,00%	0,00	0	0,00%
TOTAL PATRIMONIO	96.544.079,27	3.949.677.880	100,00%	82.756.799,32	3.016.124.559	100%	185.292.942,41	7.787.539.514	100%	104.428.770,99	3.390.288.041	100%	162.350.704,61	6.480.873.470	100%

AL 31 DE MARZO DE 2016

CUENTAS	FONDO TIPO A			FONDO TIPO B			FONDO TIPO C			FONDO TIPO D			FONDO TIPO E		
	CUOTAS	M \$	%	CUOTAS	M \$	%	CUOTAS	M \$	%	CUOTAS	M \$	%	CUOTAS	M \$	%
a) Cuentas de capitalización individual de cotizaciones obligatorias	101.351.470,99	3.639.236.262	91,22%	88.326.634,13	2.855.568.685	95,65%	187.465.123,99	7.148.541.147	94,09%	98.462.605,76	2.957.628.716	94,25%	133.044.680,95	4.977.282.139	91,69%
b) Cuentas de capitalización individual de afiliado voluntario	6.820,06	244.889	0,01%	5.163,83	166.945	0,01%	14.580,93	556.010	0,01%	8.488,21	254.970	0,01%	10.057,91	376.273	0,01%
c) Cuentas de capitalización individual de cotizaciones voluntarias	4.470.072,75	160.507.299	4,02%	1.842.192,92	59.557.442	1,99%	4.433.707,48	169.068.996	2,23%	2.292.069,59	68.849.395	2,19%	478.929.033,00	179.170.252	3,30%
d) Cuentas individuales de ahorro previsional voluntario colectivo	8.165,14	293.186	0,01%	1.992,57	64.419	0,00%	2.621,61	99.969	0,00%	595,98	17.902	0,00%	4.713,40	176.331	0,00%
e) Cuentas de capitalización individual de depósitos convenidos	2.695.005,85	96.769.814	2,43%	1.214.541,00	39.265.679	1,32%	3.608.702,32	137.609.367	1,81%	1.786.676,83	53.668.361	1,71%	3.189.209,79	119.310.271	2,20%
f) Cuentas de ahorro voluntario	2.145.555,56	77.040.653	1,93%	716.319,28	23.158.348	0,78%	3.089.217,35	117.800.031	1,55%	1.775.776,89	53.340.948	1,70%	3.507.216,50	131.207.095	2,42%
g) Cuentas de ahorro de indemnización	5.847,08	209.952	0,01%	9.466,46	306.047	0,01%	61.541,03	2.346.722	0,03%	7.952,85	238.888	0,01%	9.543,37	357.023	0,01%
h) Ahorro voluntarios destinados a otras entidades	0,00	0	0,00%	0,00	0	0,00%	174,82	6.666	0,00%	0,00	0	0,00%	0,00	0	0,00%
i) Recaudación en proceso de acreditación	0,00	0	0,00%	0,00	0	0,00%	21.050,55	802.713	0,01%	0,00	0	0,00%	0,00	0	0,00%
j) Rezagos de cotizaciones obligatorias y de afiliados voluntarios	0,00	0	0,00%	0,00	0	0,00%	58.399,14	2.226.914	0,03%	0,00	0	0,00%	0,00	0	0,00%
k) Rezagos de ahorros voluntarios	0,00	0	0,00%	0,00	0	0,00%	17.984,95	685.814	0,01%	0,00	0	0,00%	0,00	0	0,00%
l) Rezagos de cuentas de ahorro de indemnización	0,00	0	0,00%	0,00	0	0,00%	482,88	18.413	0,00%	0,00	0	0,00%	0,00	0	0,00%
m) Cambios en proceso hacia otros Fondos misma Administradora	0,00	0	0,00%	0,00	0	0,00%	0,00	0	0,00%	0,00	0	0,00%	0,00	0	0,00%
n) Traspasos en proceso hacia otras Administradoras	424.980,94	15.259.828	0,38%	225.466,27	7.289.244	0,24%	466.248,74	17.779.298	0,23%	130.110,27	3.908.264	0,12%	550.531,78	20.595.728	0,38%
ñ) Traspasos en proceso hacia el antiguo sistema previsional	0,00	0	0,00%	0,00	0	0,00%	0,00	0	0,00%	0,00	0	0,00%	0,00	0	0,00%
o) Rentabilidad no distribuida	0,00	0	0,00%	0,00	0	0,00%	0,00	0	0,00%	0,00	0	0,00%	0,00	0	0,00%
TOTAL PATRIMONIO	111.107.918,37	3.989.561.883	100,00%	92.341.776,46	2.985.376.809	100%	199.239.835,79	7.597.542.060	100%	104.464.276,38	3.137.907.444	100%	619.244.986,70	5.428.475.112	100%

El patrimonio de los fondos de pensiones se encuentra compuesto por las siguientes cuentas:

a) **Cuentas de capitalización individual de cotizaciones obligatorias**

Representa el saldo de todas las cuentas de capitalización individual de cotizaciones obligatorias de los trabajadores adscritos al respectivo Fondo, con sus valores expresados en pesos y el equivalente en cuotas.

Los montos anteriores incluyen fundamentalmente las cotizaciones previsionales obligatorias pagadas, incluyendo los intereses y reajustes cuando corresponda, las liquidaciones de Bonos de Reconocimiento y complemento de bonos recibidos desde las instituciones previsionales del antiguo régimen, o desde otras AFP, los pagos de Bonos de Reconocimiento transados en la Bolsa de Valores mediante oferta pública, transferencias de fondos de las cuentas de ahorro voluntario, los aportes adicionales y contribuciones enterados por la Administradora conforme a lo establecido en el artículo 53 y 54 del D.L. 3.500 y los aportes regularizadores por la Administradora a los Fondos de Pensiones.

Las liquidaciones de Bonos de Reconocimientos, cualquiera sea su tipo, de los complementos de Bonos y los pagos de Bonos de Reconocimiento transados en la Bolsa de Valores mediante oferta pública, corresponden a:

AL 31 DE MARZO DE 2017

BONOS	FONDO TIPO A		FONDO TIPO B		FONDO TIPO C		FONDO TIPO D		FONDO TIPO E	
	M\$	CUOTAS	M\$	CUOTAS	M\$	CUOTAS	M\$	CUOTAS	M\$	CUOTAS
Bonos de reconocimiento	3.292	82,96	1.162.056	33.323,33	3.945.049	96.913,11	6.190.416	194.666,23	8.177.346	207.399,79
Complementos de bonos de reconocimiento	0	0,00	0	0,00	0	0,00	0	0,00	0	0,00
Bonos adicionales	0	0,00	0	0,00	0	0,00	0	0,00	0	0,00
Bonos Exonerados Ley N° 19.234 de fecha 23.08.93	0	0,00	0	0,00	12.815	311,74	12.398	387,31	24.280	619,40
Bonos Exonerados Ley N° 19.584 de fecha 31.08.98	0	0,00	0	0,00	0	0,00	0	0,00	30.646	776,39
Otros	0	0,00	0	0,00	0	0,00	0	0,00	0	0,00
Total Bonos	3.292	82,96	1.162.056	33.323,33	3.957.864	97.224,85	6.202.814	195.053,54	8.232.272	208.795,58

AL 31 DE MARZO DE 2016

BONOS	FONDO TIPO A		FONDO TIPO B		FONDO TIPO C		FONDO TIPO D		FONDO TIPO E	
	M\$	CUOTAS	M\$	CUOTAS	M\$	CUOTAS	M\$	CUOTAS	M\$	CUOTAS
Bonos de reconocimiento	2.067	60,62	1.657.200	52.365,62	6.754.822	180.662,83	8.670.592	292.204,47	8.702.368	235.638,72
Complementos de bonos de reconocimiento	0	0,00	0	0,00	0	0,00	0	0,00	0	0,00
Bonos adicionales	0	0,00	0	0,00	0	0,00	0	0,00	0	0,00
Bonos Exonerados Ley N° 19.234 de fecha 23.08.93	0	0,00	0	0,00	1.629	43,96	0	0,00	5.568	159,53
Bonos Exonerados Ley N° 19.584 de fecha 31.08.98	0	0,00	7.925	246,03	7.094	190,23	40.254	1.352,07	18.943	509,06
Otros	0	0,00	0	0,00	72	1,94	0	0,00	0	0,00
Total Bonos	2.067	60,62	1.665.125	52.611,65	6.763.617	180.898,96	8.710.846	293.556,54	8.726.879	236.307,31

b) **Cuentas de capitalización individual de afiliado voluntario**

Representa el saldo de todas las cuentas de capitalización individual de afiliados voluntarios de propiedad de las personas que optaron por la Administradora y el respectivo Fondo, con sus valores expresados en pesos y su equivalente a cuotas.

El monto de esta cuenta está compuesto por las cotizaciones voluntarias pagadas, incluyendo intereses y reajustes, cuando corresponda.

c) **Cuentas de capitalización individual de cotizaciones voluntarias**

Representa el saldo de todas las cuentas de capitalización individual de cotizaciones voluntarias de propiedad de los trabajadores que optaron por la Administradora y el respectivo Fondo, con sus valores expresados en pesos y su equivalente en cuotas.

El monto de esta cuenta está compuesto por las cotizaciones voluntarias pagadas, incluyendo intereses y reajustes, cuando corresponda.

d) **Cuentas individuales de ahorro previsional voluntario colectivo**

Representa el saldo de todas las cuentas individuales de ahorro previsional voluntario colectivo de propiedad de los trabajadores, con sus valores expresados en pesos y en su equivalente a cuotas.

El monto de esta cuenta está compuesto por los depósitos de ahorro previsional voluntario colectivo pagados, incluyendo intereses y reajustes, cuando corresponda.

e) **Cuentas de capitalización individual de depósitos convenidos**

Representa el saldo de todas las cuentas de capitalización individual de depósitos convenidos de los trabajadores que optaron por la Administradora y el respectivo Fondo, con sus valores expresados en pesos y su equivalente en cuotas.

El monto de esta cuenta está compuesto por los depósitos convenidos pagados, incluyendo intereses y reajustes, cuando corresponda.

f) Cuentas de ahorro voluntario

Representa el saldo de todas las cuentas de ahorro voluntario de los trabajadores adscritos al respectivo Fondo, con sus valores expresados en cuotas y su equivalente en pesos.

El monto de esta cuenta está compuesto por los depósitos de ahorro voluntario pagados, incluyendo intereses y reajustes, cuando corresponda.

g) Cuentas de ahorro de indemnización

Representa el saldo de todas las cuentas de ahorro de indemnización de los trabajadores adscritos al respectivo Fondo, con sus valores expresados en cuotas y su equivalente en pesos.

El monto de esta cuenta está compuesto por los depósitos de aportes de ahorro de indemnización pagados, incluyendo intereses y reajustes, cuando corresponda.

h) Ahorros voluntarios destinados a otras entidades

Representa el monto de los fondos que no han sido oportunamente transferidos a otras Administradoras o instituciones autorizadas, según corresponda, pagados por los trabajadores que optaron por algún plan de ahorro previsional voluntario.

El monto de esta cuenta está compuesto por las cotizaciones voluntarias, depósitos convenidos y depósitos de ahorro previsional voluntario pagados, incluyendo intereses y reajustes, cuando corresponda.

i) Recaudación en proceso de acreditación

Corresponde a la recaudación destinada al patrimonio del respectivo Fondo, respaldada con su documentación, pendiente de ser acreditada en las restantes cuentas de los respectivos patrimonios.

j) Rezagos de cotizaciones obligatorias y de afiliados voluntarios

Representa el monto de los fondos que no han sido oportunamente imputado a las cuentas "Cuentas de capitalización individual de cotizaciones obligatorias", "Cuentas de capitalización individual de afiliado voluntario", "Cuentas de capitalización individual de cotizaciones voluntarias", "Cuentas individual de ahorro previsional voluntario colectivo" y/o a la "Cuenta de capitalización individual de depósitos convenidos".

k) Rezagos de cuentas de ahorros voluntarios

Representa el monto de los fondos que no han sido oportunamente imputados a las cuentas de capitalización individual de cotizaciones voluntarias, Cuentas de capitalización individual de depósitos convenidos, Cuentas de ahorro voluntario, Cuentas individuales de ahorro previsional voluntario colectivo y/o Ahorros voluntarios destinados a otras entidades.

l) Rezagos de cuentas de ahorro de indemnización

Representa el monto de los fondos que no han sido oportunamente imputados a las cuentas de ahorro de indemnización.

m) Cambios en proceso a otros Fondos de la misma Administradora

Representa el monto de los saldos de las cuentas que se cambian y que corresponde compensar o pagar a otros Fondos de la misma Administradora.

n) Traspasos en proceso a otras Administradoras

Representa el monto de los traspasos que corresponde canjear o pagar a otras Administradoras, por haber sido incluidos en los listados de aceptación definitiva y no haber sido objeto de ulterior exclusión o rechazo.

ñ) Traspasos en proceso al antiguo sistema previsional

Representa el monto de los fondos que aún no se han traspasado a la cuenta "Transferencias al antiguo sistema previsional"

o) Rentabilidad no distribuida

Registrar sólo en pesos, la proporción de la rentabilidad nominal diaria que generan las inversiones de los Fondos de Pensiones, para su distribución en las restantes cuentas del patrimonio.

NOTA 23. COTIZACIONES IMPAGAS

Los totales de cotizaciones impagas mostrados en las cuentas de orden del Fondo de Pensiones C, corresponden a cotizaciones morosas, que se detallan como sigue:

	2017 M\$	2016 M\$
Cotizaciones impagas declaradas	224.071.767	180.504.922
Cotizaciones impagas declaradas automáticas	42.032.311	32.967.111
Cotizaciones impagas originadas por descuadraturas de planillas	1.793.994	1.264.231
TOTAL	267.898.072	214.736.264

a) Cotizaciones impagas declaradas

Corresponde al valor actualizado, con los correspondientes reajustes e intereses que señala la ley, de aquellas cotizaciones para los Fondos de Pensiones que no han sido pagados dentro del plazo establecido en el artículo 19 del D.L. N° 3.500 del año 1980, y por las cuales el empleador ha efectuado la correspondiente declaración de cotizaciones.

b) Cotizaciones impagas declaradas automáticas

Corresponde al valor actualizado con los correspondientes reajustes e intereses que señala la ley, de aquellas cotizaciones, depósitos y aportes que se encuentran impagas, que no han sido declaradas por los empleadores o que su reconocimiento se produjo con posterioridad al plazo establecido en el inciso primero del artículo 19 del D.L. N°3.500, de 1980.

c) Cotizaciones impagas originadas por descuadraturas de planillas

Corresponde al valor de aquellas cotizaciones para el Fondo de Pensiones superiores a 0,15 U.F. que resulten impagas, como consecuencia de diferencias deudoras para el empleador entre la planilla de resumen de cotizaciones y las planillas de detalle.

d) Gestión histórica de cobranza.

Al 31 de marzo de 2017, se han emitido históricamente 439.066 resoluciones e iniciado un total de 286.843 juicios, recuperándose un monto nominal de M\$ 59.799.332 y manteniéndose pendiente de recuperar M\$ 35.861.739 nominales, que actualizados ascienden a un total de M\$ 279.612.247.

NOTA 24. VALOR DE LA CUOTA

	FONDO TIPO A M\$	FONDO TIPO B M\$	FONDO TIPO C M\$	FONDO TIPO D M\$	FONDO TIPO E M\$
Valor cuota al 31.03.17	40.910,62	36.445,64	42.028,26	32.465,08	39.918,97
Valor cuota al 31.03.16 Histórico	35.907,09	32.329,64	38.132,65	30.038,09	37.410,61
Valor cuota al 31.03.16 Actualizado	36.825,06	33.156,15	39.107,52	30.806,02	38.367,02

NOTA 25. CHEQUES PROTESTADOS DE COTIZACIONES PARA LOS FONDOS DE PENSIONES

Durante los ejercicios 2017 y 2016, se protestaron 65 cheques por un total M\$ 185.787 y 51 cheques por un total de M\$ 140.004 respectivamente.

Al 31 de Marzo de 2017 y 2016, se encuentran pendientes por regularizar 2.369 y 2.291 cheques por M\$ 1.180.687 y M\$ 1.015.497 respectivamente, cuyo detalle se indica a continuación:

	2017		2016	
	N°	M\$	N°	M\$
Saldo inicial de cheques protestados	2.340	1.160.080	2.268	997.466
Cheques protestados en el Ejercicio	65	185.787	51	140.004
Cheques regularizados	-36	-165.180	-28	-121.973
SALDO FINAL DE CHEQUES PROTESTADOS	2.369	1.180.687	2.291	1.015.497

NOTA 26. ESTADO DE VARIACION PATRIMONIAL

PERIODO COMPRENDIDO ENTRE EL 01 DE ENERO Y EL 31 DE MARZO DE 2017

FONDO DE PENSIONES TIPO A					
Código	Item	N°	Concepto	Cuotas	M\$
30.470	Otros Aumentos	1	AJUSTE SOLO CUOTAS	222,58	0
		2	APORTE AFC-TRAB JOVEN	1.263,61	48.104
		3	APORTE REGULARIZADO	2,61	100
		4	DEVOLUCION DE COMISIONES	26,17	1.011
		5	REINTEGRO RET AHORRO	59,20	2.272
		6	REINTEGRO DEV PAG EXC	19,77	756
		7	TRASPASO CHILE PERU-MOV AJUSTE	86,23	3.273
		8	TRASPASO ING APV	79.295,42	3.052.907
		9	VARIACION CTE CTE EXT-NAC	0,00	677.996
		10	RENTB VENCIMEINTO BRP	0,00	16.249
		11	CONVERSION MONEDA EXT	0,00	304.921
		12	DEVOL PAG EXC DESDE RENT	0,00	1.477
		13	INT. GANADADOS- APORTE RENTAB	0,00	3.647
		14	RENTAB COMPRA DOLARES	0,00	113.299
		15	VARIACION VALORES X DEP.EXT	0,00	9.270
		16	VARIACION PROV IMPTO Y OTROS	0,00	25.965
		17	DEP DIV NACIONAL Y EXTRANJERO	0,00	1.509
		18	RENTAB. X CANJE ACCC	0,00	38.584
		19	IMPTO 4%	0,00	1.659
		20	RENT X VTA DOLARES -IMPTO DIVID EXT	0,00	635.390
			TOTAL	80.975,59	4.938.389
30.650	Otras Disminuciones	1	AJUSTE SOLO CUOTAS	80,55	0
		2	COMPENSACION ECONOM	1.483,21	57.281
		3	DESAFILIACIONES	2.902,54	115.550
		4	DEVOLUCION TECNICO	2.575,90	101.176
		5	IMPTO DEVOLUCION TECNICO	936,65	36.786
		6	RETENCION POR BONIF	859,21	33.266
		7	TRASPASO CHILE-PERU	2.657,58	101.573
		8	VARIACION CTE CTE EXT-NAC	0,00	765.482
		9	CONVERSION MONEDA EXT	0,00	136.305
		10	DEVOL PAG EXC DESDE RENT	0,00	1.190
		11	RENTAB COMPRA DOLARES	0,00	60.617
		12	VARIACION VALORES X DEP.EXT	0,00	7.908
		13	VARIACION PROV IMPTO Y OTROS	0,00	920.331
		14	RENT X CORTE CUPON-RND TRASP CTAS	0,00	0
		15	RENT X VTA DOLARES	0,00	1.900
		16	MOV AJUSTE S/DICT	2,58	104
			TOTAL	11.498,22	2.339.469

FONDO DE PENSIONES TIPO B					
Código	Item	N°	Concepto	Cuotas	M\$
30.470	Otros Aumentos	1	AJUSTE SOLO CUOTA	67,01	0
		2	APORT.REGUL- DEVOL COMISIONES	62,19	1.910
		3	REINT RET AHORRO-PAG EXC	18,42	3.316
		4	TRASPASO AFC	1.339,05	45.982
		5	TRASPASO CHILE-PERU	1.173,77	40.538
		6	TRASPASO ING APV	20.578,63	714.164
		7	SUB.TRAB JOVEN -INDEPENDIENTE	125,82	4.356
		8	RENT X VCTO BRP	0,00	56.874
		9	RENT X CONVERSION	0,00	90.889
		10	INT.GANADOS- APORT RENTAB-PREG ANT	0,00	2.734
		11	RENT X COMPRA US\$-V X D EXT	0,00	38.619
		12	RENT X VTA DOLARES-PROV IMPTO	0,00	112.042
		13	VARIACION BBH STD DÓLAR-EURO	0,00	393.798
		14	RENT X DIVID-NAC Y EXT	0,00	1.053
		15	IMPTO DIVID EXT	0,00	6.312
		16	COMPENS. ECONOMICA	141,25	5.000
		17	RENT X CHILE-PERU- CORTE CUPON	0,00	19.502
		18	RENT.ACCIONES LIB./ IMPTO 4%	0,00	39.727
			TOTAL	23.506,14	1.576.816
30.650	Otras Disminuciones	1	AJUSTE SOLO CUOTA	14,22	0
		2	COMPENSACION ECONOM	1.371,47	48.000
		3	DESAFILIACIONES	17.768,14	646.370
		4	DEV TEC EXTR	9.196,49	320.470
		5	IMPTO DEV TEC EXTR	450,34	16.040
		6	RETENCION POR BONIF	170,85	5.943
		7	SALUD AFIL INDEPEND	62,03	2.139
		8	RENT X CONVERSION	0,00	134.852
		9	DEVOL PAG EXC RND	0,00	1.964
		10	RENT X COMPRA US\$-V X D EXT	0,00	32.502
		11	RENT X VTA DOLARES-PROV IMPTO	0,00	193.344
		12	RENT X DIF REBATES;C/C	0,00	102
		13	VARIACION BBH, STD DÓLAR EURO	0,00	466.522
		14	RENT X DIVID NACIONAL	0,00	107.007
		15	IMPTO DIVID EXTRANJERO	0,00	448.586
		16	TRASPASO CHILE-PERU	1.519,87	51.955
			TOTAL	30.553,41	2.475.796

FONDO DE PENSIONES TIPO C					
Código	Item	N°	Concepto	Cuotas	M\$
30.470	Otras Aumentos	1	AJUSTE S/DICTAMEN	2.794,39	111.790
		2	AJUSTE SOLO CUOTAS	465,11	0
		3	APORTE REGULARIZADO	16,01	644
		4	COMPENSACION ECONOM	619,37	25.317
		5	DEVOLUCION DE COMIS	482,53	19.798
		6	PATR. SUB.TRAB.JOVEN; TRASP AFC	21.223,73	854.747
		7	REINTEGRO PAGO EN E	182,22	12.889
		8	REINTEGRO RET AHORR	258,26	10.444
		9	TRASPASO CANJE 1317	128.299,23	5.203.528
		10	TRASPASO SALDO APV	432.494,36	17.546.153
		11	TRASPASO CHILE-PERU	2.296,26	92.616
		12	VARIACION CTA CTE EXT-NAC	0,00	552.342
		13	INTERES GANADOS- IMPTO 4%-DEV IMPTO	0,00	460.830
		14	RENT X C/C-VTA INST-REBATES-DIVID NAC	0,00	2.407
		15	VARIACION VALORES X DEP.EXT	0,00	7.119
		16	RENT X COMPRA DOLARES	0,00	379.057
		17	RENT X ABONO MAL EFECT-RND FINAN	0,00	6.014
		18	RENT X CONVERSION	0,00	208.604
		19	RENT X VCTO BRP	0,00	468.988
		20	RENT X VENTA DOLARES-PROV IMPTO	0,00	176.024
			TOTAL	589.131,47	26.139,311
30.650	Otras Disminuciones	1	AJUSTE SOLO CUOTA	437,16	0
		2	COMPENSACION ECONOM	1.046,98	42.316
		3	DESAFILIACIONES	21.922,59	892.401
		4	DEV TEC EXTR	1.743,83	69.766
		5	IMPTO DEV TEC EXTR- IMPTO ELD	788,84	31.624
		6	RETENCION POR BONIF	849,89	34.430
		7	SALUD AFIL INDEPEND	0,90	36
		8	CANCELA SUB TRAB-AFC-BONO X HIJO-BONIF	16.493,07	665.790
		9	BONIFICACION FISCAL	51.838,15	2.080.220
		10	ELIM REZ X PAG DIRECTO	90.908,65	3.706.513
		11	ELIM REZ X DEV PAG EXC-PAG EXC RDN	3.303,41	132.422
		12	TRASPASO CHILE-PERU	686,53	51.475
		13	RENT X DIF REBATES;C/C;DIVID EXT	0,00	325.061
		14	VARIACION BBH, STD DOLAR EURO	74.623,98	3.339.260
		15	TRASPASO ING APV	215.087,49	8.963.747
		16	CONVERSION MONEDA EXT	0,00	34.662
		17	IMPTO DIVID EXTRANJERO	0,00	139.495
		18	RENT X COMPRA US\$-V X D EXT	3,51	65.218
		19	RENT X VENTA DOLARES-PROV IMPTO	0,00	382.106
		20	MOV AJUSTE S/DICT /APORT REGULA	2.524,60	65.407
			TOTAL	482.259,58	21.021,949

FONDO DE PENSIONES TIPO D					
Código	Item	N°	Concepto	Cuotas	M\$
30.470	Otras Aumentos	1	AJUSTE SOLO CUOTAS	75,29	0
		2	APORTE AFC	508,97	16.070
		3	APORTE REGULARIZADO	238,59	7.516
		4	COMPENSACION ECONOM	158,47	4.991
		5	DEVOLUCION DE COMIS	21,65	689
		6	REINTEGRO AHORRO	47,08	1.493
		7	REINTEGRO PAGO EN E	124,16	3.976
		8	SUB- TRABAJADOR JOV	18,91	597
		9	TRASPASO INGRESO AP	73.777,87	2.348.140
		10	BONO X HIJO	8.191,26	260.123
		11	RENTB VENCIMIENTO BRP	0,00	524.160
		12	CONVERSION MONEDA EXT	0,00	161.151
		13	INT. GANADADOS- APORTE RENTAB	0,00	3.412
		14	DEVOL PAG EXC DESDE RENT	0,00	901
		15	RENT.ACC LIBERADAS -IMPTO 4%- VX D EXT	0,00	219.911
		16	RENTAB COMPRA DOLARES	0,00	394.015
		17	VARIACION MONEDA EXTR.	0,00	488.141
		18	VARIACION PROV IMPTO Y OTROS	0,00	6.760
		19	DEP DIVIEDNO NACIONAL	0,00	308
		20	RENT X VTA DOLARES-IMPTO DIV EXT	0,00	82.865
			TOTAL	83.162,25	4.525,219
30.650	Otras Disminuciones	1	AJUSTE SOLO CUOTAS	21,61	0
		2	BONIFICACION FISCAL	5,41	170
		3	COMPENSACION ECONOM	247,71	7.888
		4	DESAFILIACIONES	19.318,09	619.145
		5	RECUP. DE APORTE ADM	28,89	910
		6	RETENCION POR BONIF	229,69	7.288
		7	TRASPASO CHILE-PERU	1.317,87	27.057
		8	SALUD AFILIADO INDE	1,72	55
		9	DEVOLUCION TECNICO	72,53	2.301
		10	MOVIMIENTO SEG:N DI	0,08	3
		11	CONVERSION MONEDA EXT	0,00	218.599
		12	VARIACION MONEDA EXTRANJ	0,00	397.169
		13	VARIACION PROV IMPTO Y OTROS	0,00	29.908
		14	RENT X CORTE C-RND TRASP CTAS-REBATES	0,00	0
		15	RENTAB COMPRA DOLARES	0,00	5.010
		16	RENT X VTA DOLARES	0,00	59.900
		17	RENT X CORTE CUPON-RND TRASP CTAS	0,00	1.574
		18	IMPTO DIVID EXTRANJERO	0,00	62.503
			TOTAL	21.243,60	1.439,480

FONDO DE PENSIONES TIPO E					
Código	Item	N°	Concepto	Cuotas	M\$
30.470	Otros Aumentos	1	AJUSTE SOLO CUOTA	197,06	0
		2	APORT.REGUL- DEVOL COMISIONES	414,99	16.244
		3	MOV AJUSTE S/DICT	0,00	0
		4	REINT RET AHORRO-PAG EXC	361,69	16.440
		5	TRASPASO AFC	1.248,28	48.966
		6	TRASPASO ING APV	142.239,56	5.597.756
		7	SUB.TRAB JOVEN -INDEPENDIENTE	6.132,11	241.593
		8	RENT X VCTO BRP	0,00	50.938
		9	RENT X CONVERSION	0,00	67.561
		10	INT.GANADOS- APORT RENTAB-PREG ANT	0,00	4.708
		11	RENT X COMPRA US\$-V X D EXT	0,00	204.434
		12	RENT X VTA DOLARES-PROV IMPTO	0,00	306.218
		13	VARIACION BBH STD DÓLAR-EURO	0,00	684.877
		14	RENT X DIVID-NAC Y EXT	0,00	14
		15	RENT.ACCIONES LIB- IMPTO 4%	0,00	270.974
		16	COMPENS. ECONOMICA	127,70	5.000
		17	RENT X CHILE-PERU- CORTE CUPON	0,00	900
		18	RENT.ACCIONES LIBERADAS	0,00	246.901
			TOTAL	150.721,39	7.763.524
30.650	Otras Disminuciones	1	AJUSTE SOLO CUOTA	630,01	0
		2	COMPENSACION ECONOM	865,38	34.140
		3	DESAFILIACIONES	28.278,91	1.117.975
		4	DEV TEC EXTR	1.643,67	64.703
		5	IMPTO DEV TEC EXTR-IMPTO EXC L/DIS	823,33	32.411
		6	RETENCION POR BONIF	1.325,96	52.178
		7	SALUD AFIL INDEPEND	24,18	951
		8	MOV AJUSTE S/DICT	713,69	13.800
		9	RENT X CONVERSION	0,00	178.222
		10	DEVOL PAG EXC RND	0,00	128
		11	RENT X COMPRA US\$-V X D EXT	0,00	1.108.539
		12	RENT X VTA DOLARES-PROV IMPTO	0,00	69.795
		13	VARIACION BBH, STD DÓLAR EURO	0,00	726.059
		14	IMPTO DIVID EXTRANJERO	0,00	147.830
			TOTAL	34.305,13	3.546.731

PERIODO COMPRENDIDO ENTRE EL 01 DE ENERO Y EL 31 DE MARZO DE 2016

FONDO DE PENSIONES TIPO A					
Código	Item	N°	Concepto	Cuotas	M\$
30.470	Otros Aumentos	1	AJUSTE SOLO CUOTA	240,25	0
		2	APORTE REGULARIZACION- DEVOLUCION COMISIONES	2.060,73	73.166
		3	MOVIMIENTO AJUSTE S/DICTAMEN	2.919,06	101.223
		4	REINT RET AHORRO-PAG EXCESO	421,31	23.263
		5	TRASPASO AFC	1.693,14	59.899
		6	TRASPASO CHILE-PERU	42,96	1.530
		7	TRASPASO INGRESO APV	90.027,22	3.126.782
		8	SUB.TRABAJADOR JOVEN	5,55	192
		9	RENTABILIDAD X VCTO BRP	0,00	108.321
		10	RENTABILIDAD X CONVERSION	0,00	224.498
		11	INTERES GANADOS- APORTE RENTABILIDAD	0,00	8.539
		12	RENTABILIDAD X COMPRA DOLARES-V X D EXTRANJERO	0,00	635.522
		13	RENTABILIDAD X VENTA DOLARES-PROVISION IMPTO	0,00	653.126
		14	VARIACION BBH STD DÓLAR-EURO	0,00	702.786
		15	RENTABILIDAD POR DIVIDENFO NACIONAL- EXTRANJERO	0,00	3.610
		16	IMPTO DIVIDIDENDO EXTRANJERO	0,00	26.225
			TOTAL	97.410,22	5.748.682
30.650	Otras Disminuciones	1	AJUSTE SOLO CUOTA	750,20	0
		2	COMPENSACION ECONOMICA	1.539,61	53.982
		3	DESAFILIACIONES	2.866,79	98.628
		4	DEVOLUCION TECNICO EXTRANJERO	811,61	28.630
		5	IMPUESTO DEVOLUCION TECNICO EXTRANJERO	311,74	11.038
		6	RETENCION POR BONIFICACION	1.040,28	36.586
		7	SALUD AFILIADO INDEPENDIENTE	2,27	81
		8	MOVIMIENTO AJUSTE S/DICTAMEN	0,57	20
		9	RENTABILIDAD POR CONVERSION	0,00	332.592
		10	DEVOLUCION PAGO EXCESO RND	0,00	1.171
		11	RENTABILIDAD POR COMPRA DOLARES-V X D EXTRANJERO	0,00	1.303.004
		12	RENTABILIDAD VTA DOLARES-PROV IMPUESTO	0,00	3.887.608
		13	RENTABILIDAD POR REBATES	0,00	3
		14	VARIACION BBH, STD DÓLAR EURO	0,00	727.722
		15	RENTABILIDAD DIVIDENDO NACIONAL	0,00	0
		16	RECUPERACION DE APORTE	4,78	170
		17	IMPUESTO DIVIDENDO EXTRANJERO	0,00	1.225.087
			TOTAL	7.327,85	7.706.322

FONDO DE PENSIONES TIPO B					
Código	Item	N°	Concepto	Cuotas	M\$
30.470	Otros Aumentos	1	AJUSTE RENTABILIDAD	0,00	0
		2	AJUSTE SOLO CUOTAS	63,60	0
		3	DEVOLUCION DE COMISIONES-APORTE REGULARIZADOR	1.011,13	32.379
		4	DIFERENCIA DIVIDENDO	0,00	3.008
		5	DIFERENCIA VENCIMIENTO BRP	0,00	216.148
		6	REINTEGRO PAGO EN EXCESO	1,12	4.214
		7	REINTEGRO RETIRO AHORROS	61,06	1.925
		8	RENTABILIDAD FONDOS MUTUOS	0,00	0
		9	RENTABILIDAD POR CONVERSION/COMP. INVE	0,00	144.315
		10	RETENCION CORTE CUPON/INTERESES GANADOS	0,00	8.714
		11	SUB.TRAB JOVEN E INDEP-ENDIENTE AFC	1.222,25	39.097
		12	TRASPASO BONO X HIJO	0,00	0
		13	TRASP.CHILE-PERU Y COMPENSACION ECONOMICA	547,46	17.136
		14	TRASPASO SALDO APV	24.808,69	785.158
		15	VALORIZACION COMPRA DOLARES	0,00	89.688
		16	VARIACION STD DÓLAR EURO, BBH	0,00	801.092
		17	VALORIZACION PROVISION	0,00	2.216
		18	VALORIZACION VXD EXTRANJERO	0,00	18.453
		19	MOV AJUSTE S/DICTAMEN	1.468,38	47.527
		20	RENTABILIDAD VENTA USD; DEV IMPUESTO EXTRANJERO	0,00	159.233
			TOTAL	29.183,69	2.370.303
30.650	Otros Disminuciones	1	AJUSTE RENTABILIDAD	0,00	97
		2	AJUSTE SOLO CUOTAS	216,00	0
		3	COMPENSACION ECONOMICA	1.041,87	32.867
		4	DESAFILACIONES	8.124,62	254.781
		5	DEV FONDOS TECNICO EXTRANJERO	1.766,36	55.625
		6	IMPTO DEVOLUCION TECNICO EXTRANJERO	778,17	24.532
		7	RENTABILIDAD CONVERSION	0,00	163.729
		8	RETENCION POR BONIFICACION	365,82	11.567
		9	VALORIZACION COMPRA DOLARES	0,00	241.080
		10	VALORIZACION STD DÓLAR- BBH	0,00	1.155.055
		11	VALORIZACION PROVISION	0,00	4.630
		12	VALORIZACION VENTA DOLARES	0,00	835.530
		13	VALORIZACION VXD EXTRANJERO	0,00	24.631
		14	MOVIMIENTO AJUSTE S/DICTAMEN	0,00	0
		15	IMPUESTO DIVIDENDO EXTRANJERO	0,00	520.418
		16	IMPTO EXCEDENTE LIBRE DISPOSICION	8,83	278
		17	TRASPASO CHILE-PERU	0,00	0
		18	DEVOLUCION PAGO EXCESO RND	0,00	394
			TOTAL	12.301,67	3.325.214

FONDO DE PENSIONES TIPO C					
Código	Item	N°	Concepto	Cuotas	M\$
30.470	Otros Aumentos	1	AJUSTE SOLO CUOTA	294,35	0
		2	APORTE REGULARIZACION- DEVOL COMISIONES	2.913,78	110.390
		3	MOVIMIENTO AJUSTE S/DICTAMEN	398,31	15.312
		4	REINT RETIRO AHORRO-PAGO EXCESO RENTABILIDAD	376,21	21.531
		5	TRASPASO CANJE 1317-1321	157.615,47	5.925.907
		6	TRASPASO CHILE-PERU	78,48	2.929
		7	TRASPASO INGRESO APV	407.933,74	15.253.952
		8	COMPENSACION ECONOMICA	2.081,24	77.969
		9	RENTABILIDAD POR VENCIMIENTO BRP	0,00	969.774
		10	RENTABILIDAD POR CONVERSION	0,00	432.509
		11	INTERESES GANADOS- APORTE RENTABILIDAD	0,00	30.033
		12	RENTABILIDAD POR COMPRA DOLARES-V X D EXTRANJERO	0,00	545.825
		13	RENTABILIDAD POR VENTA DOLARES-PROVISION IMPUESTO	0,00	138.023
		14	VARIACION BBH STD DÓLAR-EURO	0,00	1.770.830
		15	RENTABILIDAD DIVIDENDO-NACIONAL Y EXTRANJERO -REBATES	0,00	28.102
		16	IMPUESTO DIVIDENDO EXTRANJERO	0,00	0
		17	RENTABILIDAD POR ABONO MAL EFECTUADO	0,00	86
		18	RENTABILIDAD POR INVESTEG	0,00	654
			TOTAL	671.691,58	25.323.826
30.650	Otros Disminuciones	1	AJUSTE SOLO CUOTA	330,09	0
		2	COMPENSACION ECONOMICA	4.656,51	174.449
		3	DESAFILACIONES	9.110,35	338.914
		4	DEVOLUCION TECNICO EXTRANJERO	449,57	16.683
		5	IMPUESTO DEVOLUCION TEC EXTRANJERO- IMPTO ELD	325,31	12.113
		6	RETENCION POR BONIFICACION	691,45	25.886
		7	SALUD AFILIADO INDEPENDIENTE	3,08	116
		8	CANCELA SUBSIDIO TRABAJADOR-AFC	17.619,24	660.343
		9	BONIFICACION FISCAL	192,76	7.299
		10	ELIMINACION REZAGO X PAGO DIRECTO	111.090,11	4.181.581
		11	ELIMINACION REZAGO POR DEV PAG EXC-PAG EXC RDN	875,17	34.653
		12	TRASPASO CHILE-PERU	143,18	5.382
		13	VARIACION BBH, STD DÓLAR EURO	0,00	1.547.088
		14	TRASPASO INGRESO APV	254.409,65	9.526.959
		15	CONVERSION MONEDA EXTRANJERA	0,00	261.330
		16	RENTABILIDAD X INVESTEG	0,00	543.200
		17	RENTABILIDAD POR COMPRA DOLARES-V X D EXT	0,00	537.878
		18	RENTABILIDAD X VENTA DOLARES-PROV IMPTO	0,00	772.065
		19	MOVIMIENTO AJUSTE S/DICTAMEN	323,54	12.300
			TOTAL	399.896,47	18.645.939

FONDO DE PENSIONES TIPO D					
Código	Item	N°	Concepto	Cuotas	M\$
30.470	Otros Aumentos	1	AJUSTE RENTABILIDAD	0,00	96
		2	AJUSTE SOLO CUOTAS	53,51	0
		3	APORTE REGULARIZADO	1.753,70	52.513
		4	COMPENSACION ECONOM	1.996,37	58.969
		5	DEVOLUCION DE COMIS	87,20	2.576
		6	DIFERENCIA VCTO BRP	0,00	481.343
		7	REINTEGRO PAGO EN E	5,64	1.419
		8	REINTEGRO RETIRO AHORRO	50,94	1.508
		9	RENT X COMPRA DOLAR	0,00	352.432
		10	RENT X DEP C/C Y DIVD	0,00	2.168
		11	RENTABILIDAD CONVER	0,00	161.705
		12	TRASPASO CHILE-PERU	47,52	1.399
		13	SUBSIDIO TRABAJADOR	0,98	30
		14	TRASPASO BONO X HIJ	9.819,66	290.343
		15	TRASPASO INGRESO AP	55.067,70	1.632.332
		16	VALORIZACION CUENTA	0,00	800.027
		17	VALORIZ. PROVIS Y VTA DÓLAR	0,00	34.275
		18	VALORIZACION VXD EX	0,00	8.879
		19	MOV SEGÚN DICT	135,25	4.023
			TOTAL	69.018,47	3.886.037
30.650	Otras Disminuciones	1	AJUSTE RENTABILIDAD	0,00	58
		2	AJUSTE SOLO CUOTAS	196,94	0
		3	COMPENSACION ECONOM	899,77	26.500
		4	DESAFILIACIONES	28.348,85	837.016
		5	DEVOL TEC EXTRANJER	0,00	230
		6	DEVOLUCION PAGO EN	0,00	230
		7	IMPTO EXCEDENTE LIB	17,22	512
		8	MOV SEGUN DICT/TRASP.CHILE-PERU	11,66	349
		9	RENT X COMPRA DOLAR	0,00	384.400
		10	RENTABILIDAD CONVER	0,00	76.687
		11	RETENCION POR BONIF	309,44	9.190
		12	REV. BONO REC/APORT AD	0,00	249
		13	VALORIZACION CUENTA	0,00	946.663
		14	VALORIZACION PROVIS	0,00	2.204
		15	VALORIZACION VXD EX	0,00	7.286
		16	IMPTO DIVID EXT	0,00	75.641
		17	RENT X VENTA DOLAR	0,00	177.880
			TOTAL	29.783,88	2.545.095

FONDO DE PENSIONES TIPO E					
Código	Item	N°	Concepto	Cuotas	M\$
30.470	Otros Aumentos	1	AJUSTE SOLO CUOTA	135,42	0
		2	APORT.REGUL- DEVOL COMISIONES	9.954,74	371.407
		3	MOV AJUSTE S/DICT	77,32	2.864
		4	REINT RET AHORRO-PAG EXC	105,97	9.085
		5	TRASPASO AFC	525,40	19.432
		6	TRASPASO ING APV	108.038,71	3.986.255
		7	SUB.TRAB JOVEN- BONO X HIJO-AFC	6.596,37	242.217
		8	RENT X VCTO BRP	0,00	179.075
		9	RENT X CONVERSION	0,00	111.527
		10	INT.GANADOS- APORT RENTAB-PREG ANT	0,00	7.921
		11	RENT X COMPRA US\$-V X D EXT	0,00	278.191
		12	RENT X VTA DOLARES-PROV IMPTO	0,00	217.147
		13	VARIACION BBH STD DÓLAR-EURO	0,00	622.403
		14	COMPENSACION ECONOMICA	80,65	3.000
			TOTAL	125.514,58	6.050.524
30.650	Otras Disminuciones	1	AJUSTE SOLO CUOTA	453,37	0
		2	COMPENSACION ECONOMICA	316,28	11.700
		3	DESAFILIACIONES	19.445,92	716.355
		4	DEVOLUCION TECNICO EXTRANJERO	448,23	16.457
		5	IMPTO DEVOLUCION TEC EXTRANJERO- IMPTO ELD	162,14	5.952
		6	RETENCION POR BONIFICACION	1.015,55	37.491
		7	SALUD AFILIADO INDEPENDIENTE	2,33	87
		8	MOVIMIENTO AJUSTE S/DICTAMEN	101,57	3.711
		9	RENTABILIDAD CONVERSION	0,00	479.539
		10	DEVOL PAGO EXCESO RND	0,00	3.815
		11	RENTABILIDAD COMPRA DOLARES-V X D EXT	0,00	146.891
		12	RENTABILIDAD VTA DOLARES-PROV IMPUESTO	0,00	217.649
		13	VARIACION BBH, STD DÓLAR EURO	0,00	1.018.838
		14	IMPUESTO DIVIDENDO EXTRANJERO	0,00	217.395
			TOTAL	21.945,39	2.875.880

NOTA 27. BONOS DE RECONOCIMIENTO

Corresponde al monto de los Bonos de Reconocimiento válidamente emitidos y actualizados conforme a las normas vigentes, que se encuentran en custodia en el Depósito Central de Valores (Ley N° 18.876), en la custodia local de la Administradora o con algún trámite pendiente en la respectiva caja emisora (visación, corrección, reclamo o liquidación) y respecto de los cuales la Administradora posee la responsabilidad de resguardarlos hasta la ejecución de uno de los siguientes mandatos: traspaso a otra AFP, traspaso a otro Fondo de Pensiones de la misma AFP, liquidación por parte del Instituto Emisor, cesión a una compañía de seguros o transacción del Bono en una Bolsa de Valores nacional.

Al 31 de Marzo de 2017, el valor actualizado de los Bonos de Reconocimiento de responsabilidad de AFP CUPRUM S.A. asciende a M\$ 344.075.734-, correspondiente a un total de 43.347 documentos, de acuerdo al siguiente detalle:

BONO PRINCIPAL (27)	FONDO TIPO A	FONDO TIPO B	FONDO TIPO C	FONDO TIPO D	FONDO TIPO E	TOTAL FONDOS DE PENSIONES
Cantidad física total	1.356	4.502	11.761	13.543	11.946	43.108
En custodia central (DCV)	1.351	4.405	11.480	13.152	11.525	41.913
En custodia local (AFP)	0	0	8	0	0	8
En trámite pendiente caja emisora	5	97	273	391	421	1.187
Total valor nominal	1.976.628	1.757.438	3.354.097	2.594.324	3.749.795	13.432.282
Total valor actualizado	10.297.055	36.306.273	88.279.980	95.959.035	112.259.913	343.102.256

COMPLEMENTO BONO (28)	FONDO TIPO A	FONDO TIPO B	FONDO TIPO C	FONDO TIPO D	FONDO TIPO E	TOTAL FONDOS DE PENSIONES
Cantidad física total	0	0	0	0	0	0
En custodia central (DCV)	0	0	0	0	0	0
En custodia local (AFP)	0	0	0	0	0	0
En trámite pendiente caja emisora	0	0	0	0	0	0
Total valor nominal	0	0	0	0	0	0
Total valor actualizado	0	0	0	0	0	0

BONO ADICIONAL (41)	FONDO TIPO A	FONDO TIPO B	FONDO TIPO C	FONDO TIPO D	FONDO TIPO E	TOTAL FONDOS DE PENSIONES
Cantidad física total	1	0	3	3	1	8
En custodia central (DCV)	1	0	3	2	1	7
En custodia local (AFP)	0	0	0	0	0	0
En trámite pendiente caja emisora	0	0	0	1	1	2
Total valor nominal	157	0	444	4.000	714	5.315
Total valor actualizado	3.504	0	40.647	115.547	57.536	217.234

COMPLEMENTO BONO (42)	FONDO TIPO A	FONDO TIPO B	FONDO TIPO C	FONDO TIPO D	FONDO TIPO E	TOTAL FONDO DE PENSIONES
Cantidad física total	0	2	3	13	13	31
En custodia central (DCV)	0	2	2	10	9	23
En custodia local (AFP)	0	0	0	0	0	0
En trámite pendiente caja emisora	0	0	1	3	4	8
Total valor nominal	0	691	1.021	2.077	1.915	5.704
Total valor actualizado	0	15.090	21.599	48.323	56.090	141.102

BONO EXONERADO 2 (43) Ley 19.584 del 31.08.98	FONDO TIPO A	FONDO TIPO B	FONDO TIPO C	FONDO TIPO D	FONDO TIPO E	TOTAL FONDOS DE PENSIONES
Cantidad física total	0	14	38	78	75	205
En custodia central (DCV)	0	10	30	48	56	144
En custodia local (AFP)	0	0	0	0	0	0
En trámite pendiente caja emisora	0	4	8	30	19	61
Total valor nominal	0	931	2.329	4.884	3.058	11.202
Total valor actualizado	0	54.656	116.037	249.258	192.253	612.204

BONO EXONERADO (61)	FONDO TIPO A	FONDO TIPO B	FONDO TIPO C	FONDO TIPO D	FONDO TIPO E	TOTAL FONDOS DE PENSIONES
Cantidad física total	0	0	1	1	0	2
En custodia central (DCV)	0	0	1	1	0	2
En custodia local (AFP)	0	0	0	0	0	0
En trámite pendiente caja emisora	0	0	0	0	0	0
Total valor nominal	0	0	33	508	0	541
Total valor actualizado	0	0	147	2.791	0	2.938

BONO EXONERADO (62)	FONDO TIPO A	FONDO TIPO B	FONDO TIPO C	FONDO TIPO D	FONDO TIPO E	TOTAL FONDOS DE PENSIONES
Cantidad física total	0	0	0	0	0	0
En custodia central (DCV)	0	0	0	0	0	0
En custodia local (AFP)	0	0	0	0	0	0
En trámite pendiente caja emisora	0	0	0	0	0	0
Total valor nominal	0	0	0	0	0	0
Total valor actualizado	0	0	0	0	0	0

RESUMEN DE BONOS DE RECONOCIMIENTO AL 31 DE MARZO DE 2017

	FONDO TIPO A	FONDO TIPO B	FONDO TIPO C	FONDO TIPO D	FONDO TIPO E	TOTAL FONDOS DE PENSIONES
Cantidad física total	1.357	4.518	11.806	13.638	12.036	43.355
En custodia central (DCV)	1.352	4.417	11.516	13.213	11.591	42.089
En custodia local (AFP)	0	0	8	0	0	8
En trámite pendiente caja emisora	5	101	282	425	445	1.258
Total valor nominal	1.976.785	1.759.060	3.357.924	2.605.793	3.755.483	13.455.045
Total valor actualizado	10.300.559	36.376.019	88.458.410	96.374.954	112.565.792	344.075.734

NOTA 28. PRIMAS DEL SEGURO DE INVALIDEZ Y SOBREVIVENCIA

a) Primas del seguro de invalidez y sobrevivencia devengadas:

AL 31 DE MARZO DE 2017

	FONDO TIPO A M\$	FONDO TIPO B M\$	FONDO TIPO C M\$	FONDO TIPO D M\$	FONDO TIPO E M\$
Detalle de Compañías de Seguro que recibieron pagos de primas del seguro de invalidez y sobrevivencia					
Ohio National Seguros de Vida S.A.	447.698	281.271	512.609	151.043	475.408
Chilena Consolidada Seguros de Vida S.A.	1.673.865	1.051.625	1.916.557	564.724	1.777.469
Metlife Chile Seguros de Vida S.A.	132	83	151	45	140
Euroamérica Compañía Seguros Vida S.A.	30	19	34	10	32
BBVA Seguros de Vida S.A.	2.705	1.700	3.097	913	2.873
Compañía de Seguros de Vida Cámara S.A.	2.860	1.797	3.275	965	3.038
Rigel Seguros de Vida S.A.	3.898	2.449	4.463	1.315	4.139
Banchile Seguros de Vida S.A.	30	19	34	10	32
Seguros Vida Security Previsión S.A.	1.534.085	963.806	1.756.510	517.565	1.629.037
Bicevida Compañía de Seguros S.A	337.550	212.070	386.491	113.882	358.443
CN Life Compañía de Seguros de Vida S.A.	333.094	209.270	381.389	112.378	353.711
Penta Vida Cía. De Seguros de Vida S.A.	1.345.629	845.407	1.540.731	453.985	1.428.917
1) Subtotal de primas del seguro de invalidez y sobrevivencia devengadas	5.681.578	3.569.515	6.505.344	1.916.835	6.033.239
Devoluciones de primas del seguro de invalidez y sobrevivencia efectuadas por Compañía de Seguros y por abono en las respectivas cuentas personales por exceso de prima sobre el límite máximo imponible (Menos):	740	674	4.862	6.741	129.578
2) Subtotal de devolución de primas del seguro de invalidez y sobrevivencia	740	674	4.862	6.741	129.578
3) Total neto de primas del seguro de invalidez y sobrevivencia devengadas	5.680.838	3.568.841	6.500.482	1.910.094	5.903.661

AL 31 DE MARZO DE 2016

	FONDO TIPO A M\$	FONDO TIPO B M\$	FONDO TIPO C M\$	FONDO TIPO D M\$	FONDO TIPO E M\$
Detalle de Compañías de Seguro que recibieron pagos de primas del seguro de invalidez y sobrevivencia					
Ohio National Seguros de Vida S.A.	308	182	299	77	208
Chilena Consolidada Seguros de Vida S.A.	5.243	3.108	5.095	1.314	3.537
Metlife Chile Seguros de Vida S.A.	979	581	952	246	661
Euroamérica Compañía Seguros Vida S.A.	140	83	136	35	94
BBVA Seguros de Vida S.A.	893.980	529.964	868.738	224.107	603.086
Compañía de Seguros de Vida Cámara S.A.	895.091	530.623	869.817	224.385	603.835
Rigel Seguros de Vida S.A.	1.202.491	712.854	1.168.537	301.445	811.210
Banchile Seguros de Vida S.A.	140	83	136	35	94
Seguros Vida Security Previsión S.A.	1.723	1.021	1.674	432	1.162
Bicevida Compañía de Seguros S.A	811.134	480.852	788.230	203.338	547.197
CN Life Compañía de Seguros de Vida S.A.	1.211.713	718.321	1.177.498	303.757	817.431
Penta Vida Cía. De Seguros de Vida S.A.	916.647	543.401	890.764	229.789	618.377
1) Subtotal de primas del seguro de invalidez y sobrevivencia devengadas	5.939.589	3.521.073	5.771.876	1.488.960	4.006.892
Devoluciones de primas del seguro de invalidez y sobrevivencia efectuadas por Compañía de Seguros y por abono en las respectivas cuentas personales por exceso de prima sobre el límite máximo imponible (Menos):	1.970	623	1.547	646	545
2) Subtotal de devolución de primas del seguro de invalidez y sobrevivencia	1.970	623	1.547	646	545
3) Total neto de primas del seguro de invalidez y sobrevivencia devengadas	5.937.619	3.520.450	5.770.329	1.488.314	4.006.347

b) Primas del Seguro de Invalidez y sobrevivencia pagadas:

AL 31 DE MARZO DE 2017

	FONDO TIPO A M\$	FONDO TIPO B M\$	FONDO TIPO C M\$	FONDO TIPO D M\$	FONDO TIPO E M\$
Detalle de Compañías de Seguro que recibieron pagos de primas del seguro de invalidez y sobrevivencia					
Ohio National Seguros de Vida S.A.	443.198	276.323	482.556	141.444	438.207
Chilena Consolidada Seguros de Vida S.A.	1.657.040	1.033.125	1.804.192	528.836	1.638.378
Metlife Chile Seguros de Vida S.A.	131	82	143	42	129
Euroamérica Compañía Seguros Vida S.A.	30	18	32	9	29
BBVA Seguros de Vida S.A.	2.678	1.670	2.916	855	2.648
Compañía de Seguros de Vida Cámara S.A.	2.832	1.766	3.083	904	2.800
Rigel Seguros de Vida S.A.	3.859	2.406	4.202	1.232	3.815
Banchile Seguros de Vida S.A.	30	18	32	9	29
Seguros Vida Security Previsión S.A.	1.518.664	946.851	1.653.528	484.674	1.501.561
Bicevida Compañía de Seguros S.A	334.157	208.339	363.832	106.645	330.394
CN Life Compañía de Seguros de Vida S.A.	329.746	205.589	359.029	105.237	326.032
Penta Vida Cía. De Seguros de Vida S.A.	1.332.103	830.535	1.450.400	425.134	1.317.101
Total de primas del seguro de invalidez y sobrevivencia pagadas	5.624.468	3.506.722	6.123.945	1.795.021	5.561.123

AL 31 DE MARZO DE 2016

	FONDO TIPO A M\$	FONDO TIPO B M\$	FONDO TIPO C M\$	FONDO TIPO D M\$	FONDO TIPO E M\$
Detalle de Compañías de Seguro que recibieron pagos de primas del seguro de invalidez y sobrevivencia					
Ohio National Seguros de Vida S.A.	317	186	291	72	184
Chilena Consolidada Seguros de Vida S.A.	5.407	3.170	4.957	1.234	3.143
Metlife Chile Seguros de Vida S.A.	1.010	592	926	231	587
Euroamérica Compañía Seguros Vida S.A.	144	85	132	33	84
BBVA Seguros de Vida S.A.	921.962	540.564	845.260	210.418	535.952
Compañía de Seguros de Vida Cámara S.A.	923.107	541.235	846.308	210.679	536.618
Rigel Seguros de Vida S.A.	1.240.130	727.111	1.136.956	283.033	720.907
Banchile Seguros de Vida S.A.	144	85	132	33	84
Seguros Vida Security Previsión S.A.	1.777	1.042	1.629	406	1.033
Bicevida Compañía de Seguros S.A	836.522	490.469	766.927	190.918	486.285
CN Life Compañía de Seguros de Vida S.A.	1.249.639	732.688	1.145.675	285.204	726.437
Penta Vida Cía. De Seguros de Vida S.A.	945.337	554.270	866.689	215.753	549.541
Total de primas del seguro de invalidez y sobrevivencia pagadas	6.125.496	3.591.497	5.615.882	1.398.014	3.560.855

c) Primas del seguro de invalidez y sobrevivencia devengadas y pendientes de pago.

Corresponde a aquellas primas del seguro de invalidez y sobrevivencia devengadas autorizadas por la normativa vigente y cuyo pago a la respectiva Compañía de Seguro se encuentra pendiente.

AL 31 DE MARZO DE 2017

	FONDO TIPO A M\$	FONDO TIPO B M\$	FONDO TIPO C M\$	FONDO TIPO D M\$	FONDO TIPO E M\$
Detalle de las Compañías de Seguro con primas del seguro de invalidez y sobrevivencia devengadas y pendientes de pago:					
Ohio National Seguros de Vida S.A.	147.666	92.376	168.026	49.192	153.320
Chilena Consolidada Seguros de Vida S.A.	552.096	345.376	628.220	183.920	573.235
Metlife Chile Seguros de Vida S.A.	44	27	50	15	45
Euroamérica Compañía Seguros Vida S.A.	10	6	11	3	10
BBVA Seguros de Vida S.A.	892	558	1.015	297	926
Compañía de Seguros de Vida Cámara S.A.	943	590	1.074	314	980
Rigel Seguros de Vida S.A.	1.286	804	1.463	428	1.335
Banchile Seguros de Vida S.A.	10	6	11	3	10
Seguros Vida Security Previsión S.A.	505.993	316.536	575.759	168.562	525.366
Bicevida Compañía de Seguros S.A	111.335	69.648	126.686	37.089	115.598
CN Life Compañía de Seguros de Vida S.A.	109.865	68.729	125.014	36.600	114.072
Penta Vida Cia. De Seguros de Vida S.A.	443.833	277.650	505.029	147.855	460.827
Total de primas del seguro de invalidez y sobrevivencia devengadas y pendientes de pago	1.873.973	1.172.306	2.132.358	624.278	1.945.724

AL 31 DE MARZO DE 2016

	FONDO TIPO A M\$	FONDO TIPO B M\$	FONDO TIPO C M\$	FONDO TIPO D M\$	FONDO TIPO E M\$
Detalle de las Compañías de Seguro con primas del seguro de invalidez y sobrevivencia devengadas y pendientes de pago:					
Ohio National Seguros de Vida S.A.	94	57	91	26	76
Chilena Consolidada Seguros de Vida S.A.	1.604	979	1.546	444	1.301
Metlife Chile Seguros de Vida S.A.	300	183	289	83	243
Euroamérica Compañía Seguros Vida S.A.	43	26	41	12	35
BBVA Seguros de Vida S.A.	273.460	166.995	263.541	75.627	221.796
Compañía de Seguros de Vida Cámara S.A.	273.799	167.203	263.868	75.721	222.071
Rigel Seguros de Vida S.A.	367.830	224.625	354.488	101.726	298.337
Banchile Seguros de Vida S.A.	43	26	41	12	35
Seguros Vida Security Previsión S.A.	527	322	508	146	427
Bicevida Compañía de Seguros S.A	248.118	151.520	239.118	68.618	201.242
CN Life Compañía de Seguros de Vida S.A.	370.650	226.348	357.206	102.505	300.626
Penta Vida Cia. De Seguros de Vida S.A.	280.393	171.229	270.222	77.544	227.419
Total de primas del seguro de invalidez y sobrevivencia devengadas y pendientes de pago	1.816.861	1.109.513	1.750.959	502.464	1.473.608

NOTA 29. HECHOS POSTERIORES

A la fecha de emisión de los presentes estados financieros, no existen hechos posteriores que los afecte.

NOTA 30. HECHOS RELEVANTES**Año 2017**

Con fecha 27 de marzo, se emitió Oficio Ordinario N° 6.582, que instruye corrección de los Estados Financieros al 31 de Diciembre de 2016.

Con fecha 23 de enero, se emitió norma de carácter general N° 194 que modifica el título III sobre administración de cuentas personales del libro I y el título VII sobre contabilidad de los fondos de pensiones y de las administradoras de fondos de pensiones del libro IV, ambos del compendio de normas del sistema de pensiones

Con fecha 03 de febrero se emitió circular N° 1.978 sobre los parámetro de los límites de Inversión de los fondos de pensiones, derogando circular N° 1.960 de fecha 02 de agosto del 2016.








Con fecha 16 de febrero 2017, se emitió norma de carácter general N° 195 que modifica la norma de carácter general N°185 emitida el 07 de noviembre de 2016, la cual modifica los Títulos I,III, VII y VIII del libro IV del compendio de normas de los fondos de Pensiones.

Año 2016

Con fecha 11 de marzo se emitió circular N° 1946, referida a los parámetros para el cálculo del límite de inversión de los fondos de Pensiones y Fondos de cesantía, derogando circular N° 1906.

DECLARACIÓN DE RESPONSABILIDAD

Los suscritos en sus calidades de Directores, Gerente General y Contadora de los Fondos de Pensiones, respectivamente, de la Administradora de Fondos de Pensiones CUPRUM S.A., domiciliados en Bandera N° 236, Piso 7, declaramos, bajo juramento que los datos contenidos en los estados financieros trimestrales de los **Fondos de Pensiones** al 31 de marzo de 2017, son la expresión fiel de la verdad, por lo que asumimos la responsabilidad legal correspondiente:

NOMBRE	FIRMA	RUT/PASAPORTE
HUGO LAVADOS MONTES PRESIDENTE		5.933.120-5
JUAN EDUARDO INFANTE BARROS VICEPRESIDENTE		5.923.720-9
ISIDORO PALMA PENCO DIRECTOR		4.754.025-9
RAÚL RIVERA ANDUEZA DIRECTOR		6.460.793-6
ANDREA ROTMAN GARRIDO DIRECTORA		7.045.091-7
PEDRO ATRIA ALONSO GERENTE GENERAL		9.908.083-3
ALEJANDRA CALVANESE TAPIA CONTADORA FONDOS DE PENSIONES		11.477.444-8



AUTORIZO LAS FIRMAS DEL ANVERSO: de don HUGO LAVADOS MONTES, Cédula de Identidad N° 5.933.120-5, don JUAN EDUARDO INFANTE BARROS, Cédula de Identidad N° 5.923.720-9, don ISIDORO PALMA PENCO, Cédula de Identidad N° 4.754.025-9, don RAUL RIVERA ANDUEZA, Cédula de Identidad N° 6.460.793-6, doña ANDREA ROTMAN GARRIDO, Cédula de Identidad N° 7.045.091-7, don PEDRO ATRIA ALONSO, Cédula de Identidad N° 9.908.083-3 y doña ALEJANDRA CALVANESE TAPIA, Cédula de Identidad N° 11.477.444-8, todos en representación de A.F.P. Cuprum S.A. y en los cargos que ostentan, con esta fecha, Santiago 27 de Junio de 2017. jc

