

INFORME FINANCIERO DE LOS FONDOS DE PENSIONES

1.00 IDENTIFICACION

1.01 Razón Social de la Administradora de Fondos de Pensiones

A.F.P. CUPRUM S. A.

1.02 Rut Sociedad

98.001.000-7

1.03 Representante legal

IGNACIO ALVAREZ AVENDAÑO

1.04 Fecha de cierre Estados Financieros

Día-Mes-Año

31-03-2014

Los abajo firmantes nos declaramos responsables de la información contenida en el presente informe trimestral de los Fondos de Pensiones, asumiendo por lo tanto toda responsabilidad legal correspondiente. Asimismo, declaramos que esta información es igual a la que se incluye en la transmisión de datos.

NOMBRE : RODRIGO LOPEZ GUZMAN

FIRMA :


GERENTE GENERAL
SUBROGANTE

NOMBRE : MIGUEL RIVERA REYES

FIRMA


SUBGERENTE DE CONTABILIDAD

1.1 BALANCE GENERAL (Cifras en miles de pesos)			FONDOS DE PENSIONES									
ACTIVO	TIPO A		TIPO B		TIPO C		TIPO D		TIPO E			
	Ejercicio Actual	Ejercicio Anterior	Ejercicio Actual	Ejercicio Anterior	Ejercicio Actual	Ejercicio Anterior	Ejercicio Actual	Ejercicio Anterior	Ejercicio Actual	Ejercicio Anterior		
10.100 ACTIVO DISPONIBLE	4.346.100	5.258.945	2.805.655	6.066.509	12.057.247	10.363.587	3.403.768	3.718.195	1.576.225	6.111.729		
10.110 Banco recaudaciones	0	0	0	0	1.023.290	1.072.165	0	0	0	0		
10.120 Banco inversiones	3.553.227	3.726.501	2.135.964	4.032.456	2.780.168	4.193.797	2.128.035	2.907.814	1.143.508	5.354.286		
10.120.10 Banco inversiones nacionales	791.032	2.204.465	818.281	2.774.633	1.399.039	3.507.980	696.171	2.002.152	695.310	2.431.525		
10.120.20 Banco Inversiones extranjeras	2.762.195	1.522.036	1.317.683	1.257.823	1.381.129	685.817	1.431.864	905.662	448.198	2.922.761		
10.130 Banco retiros de ahorro	71.282	45.461	42.446	71.058	65.062	86.473	83.633	75.097	52.238	85.031		
10.130.10 Banco retiros de ahorro voluntario	55.538	32.229	23.965	60.694	49.289	60.590	55.451	67.782	28.115	80.121		
10.130.20 Banco retiros de ahorro indemnización	15.744	13.232	18.481	10.364	15.773	25.883	28.182	7.315	24.123	4.910		
10.140 Banco pago de beneficios	18.477	26.590	16.114	25.554	79.227	166.230	51.890	105.539	39.093	196.764		
10.150 Banco pago traspasos y transferencias de ahorro voluntario	20.290	24.337	86.974	20.903	20.253	27.686	23.151	17.452	48.349	20.063		
10.160 Valores por depositar y en tránsito	682.824	1.436.056	524.157	1.916.538	8.089.247	4.817.236	1.117.059	612.293	293.037	455.585		
10.160.10 Valores por depositar nacionales	652.193	460.791	454.732	1.297.785	7.841.140	4.191.522	1.114.047	483.510	293.037	368.281		
10.160.20 Valores por depositar extranjeros	30.631	975.265	69.425	618.753	248.107	625.714	3.012	128.783	0	87.304		
10.160.30 Valores en tránsito	0	0	0	0	0	0	0	0	0	0		
10.200 INSTRUMENTOS FINANCIEROS	3.659.983.528	4.013.279.105	2.787.497.368	2.971.573.251	6.135.105.010	5.749.945.550	2.316.050.255	2.056.099.485	3.633.582.980	2.157.754.984		
10.210 Inversiones en instituciones estatales	158.953.051	169.267.924	368.277.530	403.205.716	1.510.060.989	1.182.681.768	835.348.916	690.617.947	1.800.668.564	997.655.935		
10.210.10 Banco Central de Chile	63.058.697	136.449.869	165.740.418	271.222.552	1.333.310.746	384.728.358	397.609.713	532.367.696	1.065.350.822	343.140.540		
10.210.20 Tesorería General de la República	81.324.094	18.024.352	180.122.097	104.742.866	40.473.438	626.014.028	370.784.169	83.802.853	709.273.718	623.748.089		
10.210.30 Bonos de Reconocimiento emitidos por el INP, DIPRECA, CAPREDENA y bonos de vivienda leasing emitidos por el MINVU.	14.570.260	14.793.703	22.415.015	27.240.289	136.276.805	171.939.382	66.955.034	74.447.398	26.044.024	30.767.306		
10.220 Inversiones en instituciones financieras	246.899.538	331.646.329	364.957.724	464.596.099	1.079.585.505	1.245.972.751	593.018.494	578.083.461	1.375.783.339	846.549.653		
10.220.10 Depósitos a plazo en instituciones financieras	106.505.145	112.800.288	134.516.742	169.485.871	156.534.884	280.979.509	222.669.596	198.574.073	787.221.930	358.861.632		
10.220.20 Letras de créditos	12.095.037	15.494.536	16.465.283	20.428.972	127.082.183	111.246.895	23.315.554	31.150.832	30.803.922	35.304.912		
10.220.30 Bonos emitidos en instrumentos garantizados por instituciones financieras	84.258.482	157.081.636	170.705.806	231.261.355	733.621.238	791.631.268	332.443.614	338.621.488	545.055.965	446.567.587		
10.220.40 Acciones de instituciones financieras	44.040.874	46.269.869	43.269.893	43.419.901	62.347.200	62.115.079	14.589.730	9.737.068	12.701.522	5.815.522		
10.230 Inversiones en empresas	579.773.228	780.032.652	529.401.713	686.027.130	1.180.720.139	1.341.582.852	304.075.042	360.906.916	363.386.319	257.485.399		
10.230.10 Bonos y efectos de comercio de empresas públicas y privadas	42.491.077	158.222.608	101.687.663	110.142.042	460.416.838	422.613.902	191.821.456	210.110.199	344.420.957	233.798.539		
10.230.20 Bonos de empresas públicas y privadas canjeables por acciones	0	0	0	0	0	0	0	0	0	0		
10.230.30 Acciones de sociedades anónimas abiertas	434.968.684	621.352.151	351.556.287	479.354.461	591.618.022	755.716.218	87.219.157	120.658.272	16.887.013	23.504.692		
10.230.40 Cuotas de fondos de inversión y FICE	102.313.467	457.893	76.157.763	96.530.627	128.685.279	163.252.732	25.034.429	30.138.445	2.078.349	182.168		
10.240 Derivados nacionales	-24.763.706	13.516.416	-11.012.278	9.675.037	-9.894.128	9.045.381	-4.359.777	3.304.988	827.518	-1.767.628		
10.250 Inversiones en el extranjero	2.687.583.959	2.702.960.508	1.530.328.045	1.393.791.264	2.356.112.124	1.942.276.552	587.654.059	421.058.795	92.832.095	55.127.133		
10.250.10 Títulos de deuda extranjeros	0	0	0	0	0	0	0	0	0	0		
10.250.20 Cuotas de fondos mutuos extranjeros (variable)	2.064.620.718	2.057.283.437	1.207.215.349	1.171.678.139	1.766.493.954	1.512.983.463	402.082.182	305.915.689	8.616.797	23.637.853		
10.250.30 Otros instrumentos de renta variable extranjeros	537.425.901	636.583.763	270.911.495	205.291.625	475.940.440	320.829.937	148.453.025	85.487.949	77.208.596	31.489.280		
10.250.40 Otros instrumentos extranjeros	85.537.340	9.093.308	52.201.201	16.821.500	113.677.730	108.463.152	37.118.852	29.655.157	7.006.702	0		
10.260 Derivados extranjeros	2.248.531	10.611.435	1.027.108	5.448.932	4.834.737	13.873.607	171.332	2.127.378	85.145	15.268		
10.270 Operaciones de préstamo o mutuo de instrumentos nacionales	9.288.927	5.243.841	4.517.526	803.462	13.685.644	14.512.639	142.189	0	0	0		
10.280 Operaciones de préstamo o mutuo de instrumentos extranjeros	0	0	0	0	0	0	0	0	0	0		
10.290 Excesos de inversión	0	0	0	8.025.611	0	0	0	0	0	2.689.224		
10.290.10 Excesos de inversión en instituciones estatales	0	0	0	0	0	0	0	0	0	0		
10.290.20 Excesos de inversión en instituciones financieras	0	0	0	0	0	0	0	0	0	0		
10.290.30 Excesos de inversión en empresas	0	0	0	8.025.611	0	0	0	0	0	2.689.224		
10.290.40 Excesos de inversión en derivados nacionales	0	0	0	0	0	0	0	0	0	0		
10.290.50 Excesos de inversión en el extranjero	0	0	0	0	0	0	0	0	0	0		
10.290.60 Excesos de inversión en derivados extranjeros	0	0	0	0	0	0	0	0	0	0		
10.290.70 Excesos de préstamo en instrumentos nacionales	0	0	0	0	0	0	0	0	0	0		
10.290.80 Excesos de préstamo en instrumentos extranjeros	0	0	0	0	0	0	0	0	0	0		
10.300 ACTIVO TRANSITORIO	0	0	0	0	0	26	0	0	0	0		
10.310 Cargos en cuentas bancarias	0	0	0	0	0	26	0	0	0	0		
10.000 TOTAL ACTIVOS	3.664.329.628	4.018.538.050	2.790.303.023	2.977.639.760	6.147.162.257	5.760.309.163	2.319.454.023	2.059.817.680	3.635.159.205	2.163.866.713		

1.1 BALANCE GENERAL (Cifras en miles de pesos)		FONDOS DE PENSIONES									
PASIVO EXIGIBLE	TIPO A		TIPO B		TIPO C		TIPO D		TIPO E		
	Ejercicio Actual	Ejercicio Anterior	Ejercicio Actual	Ejercicio Anterior	Ejercicio Actual	Ejercicio Anterior	Ejercicio Actual	Ejercicio Anterior	Ejercicio Actual	Ejercicio Anterior	
20.110 Recaudación y canje del mes	0	0	0	0	0	0	0	0	0	0	
20.110.10 Recaudación del mes	0	0	0	0	0	0	0	0	0	0	
20.110.20 Recaudación por canje de traspasos	0	0	0	0	0	0	0	0	0	0	
20.120 Recaudación clasificada	0	0	0	0	0	0	0	0	0	0	
20.120.10 Recaudación de cotizaciones y depósitos	0	0	0	0	0	0	0	0	0	0	
20.120.20 Recaudación de traspasos	0	0	0	0	0	0	0	0	0	0	
20.120.30 Recaudación de bonos de reconocimiento, reliquidaciones y complementos	0	0	0	0	0	0	0	0	0	0	
20.120.40 Recaudación de aportes adicionales	0	0	0	0	0	0	0	0	0	0	
20.120.50 Recaudación de transferencias desde el antiguo sistema previsional	0	0	0	0	0	0	0	0	0	0	
20.120.60 Recaudación de aportes regularizadores de la Administradora	0	0	0	0	0	0	0	0	0	0	
20.130 Descuadraturas menores en planillas de recaudación	0	0	0	0	874	557	0	0	0	0	
20.140 Recaudación por aclarar	0	0	0	0	3.805.529	2.977.180	0	0	0	0	
20.140.10 Recaudación por aclarar sin documentación	0	0	0	0	3.151.181	2.291.256	0	0	0	0	
20.140.20 Recaudación por aclarar con documentación incompleta	0	0	0	0	654.348	685.924	0	0	0	0	
20.150 Traspasos hacia otros Fondos de Pensiones	0	0	0	0	0	0	0	0	0	0	
20.160 Cambios de Fondo misma Administradora	0	0	0	0	0	0	0	0	0	0	
20.170 Canje de Traspasos otros Fondos de Pensiones	0	0	0	0	0	0	0	0	0	0	
20.180 Transferencias de ahorro previsional voluntario	0	0	0	0	0	0	0	0	0	0	
20.190 Traspasos de ahorro previsional voluntario	0	0	0	0	0	0	0	0	0	0	
20.200 Transferencias hacia el antiguo sistema previsional	0	0	0	0	0	0	0	0	0	0	
20.210 Beneficios	0	0	0	0	7	7.389	0	10.589	0	5.545	
20.210.10 Retiros programados	0	0	0	0	6	7.389	0	9.225	0	4.548	
20.210.20 Rentas temporales	0	0	0	0	1	0	0	1.321	0	0	
20.210.30 Primas de rentas vitalicias	0	0	0	0	0	0	0	0	0	0	
20.210.40 Cuotas mortuorias	0	0	0	0	0	0	0	0	0	0	
20.210.50 Excedentes de libre disposición	0	0	0	0	0	0	0	0	0	0	
20.210.60 Herencias	0	0	0	0	0	0	0	0	0	0	
20.210.70 Beneficios no cobrados	0	0	0	0	0	0	0	43	0	997	
20.220 Retiros de ahorro de indemnización	0	0	0	0	0	91	0	0	0	0	
20.230 Retiros de ahorro voluntario	0	0	0	0	0	4	0	0	0	1.503	
20.240 Transferencias de primas de seguro	91	252	0	274	108	734	0	298	136	558	
20.250 Transferencias de cotización adicional desde el antiguo sistema previsional	0	0	0	0	0	0	0	0	0	0	
20.260 Diferencias por aclarar	0	0	0	0	0	0	0	0	0	0	
20.270 Devolución a empleadores y afiliados por pagos en exceso	1.205	0	1.018	164	3.022	165	1.263	30	8.716	843	
20.280 Primas de Seguro de invalidez y sobrevivencia	2.037.081	2.244.449	1.274.331	1.324.014	1.596.291	1.525.682	425.408	389.448	1.074.919	551.954	
20.290 Comisiones devengadas	8.003	32.073	6.168	18.158	32.680	58.279	2.737	5.343	5.014	10.597	
20.300 Impuestos retenidos	0	0	0	16	0	0	0	0	0	87	
20.310 Provisión impuestos y otros	9.189	384.097	20.827	407.378	79.471	1.135.752	904	376.281	0	299.807	
20.320 Devolución de bonificaciones y subsidios estatales	5.261	3.467	1.349	572	2.067	785	440	300	4.879	1.184	
20.330 Consignaciones de empleadores enviadas por los tribunales	0	0	0	0	0	0	0	0	0	0	
20.340 Total Encaje	36.612.894	39.439.665	27.711.759	29.290.958	58.433.161	56.833.483	22.730.356	20.467.403	37.524.861	21.904.944	
20.340.10 Encaje	36.612.894	39.439.665	27.711.759	29.290.958	58.433.161	56.833.483	22.730.356	20.467.403	37.524.861	21.904.944	
20.340.20 Rentabilidad del Encaje	0	0	0	0	0	0	0	0	0	0	
20.100 TOTAL PASIVO EXIGIBLE	38.673.724	42.104.003	29.015.452	31.041.534	63.953.210	62.540.101	23.161.108	21.249.692	38.618.525	22.777.022	

1.1 BALANCE GENERAL (Cifras en miles de pesos)	FONDOS DE PENSIONES									
PATRIMONIO	TIPO A		TIPO B		TIPO C		TIPO D		TIPO E	
	Ejercicio Actual	Ejercicio Anterior	Ejercicio Actual	Ejercicio Anterior	Ejercicio Actual	Ejercicio Anterior	Ejercicio Actual	Ejercicio Anterior	Ejercicio Actual	Ejercicio Anterior
20.410 Cuentas de capitalización individual de cotizaciones obligatorias	3.334.675.381	3.624.568.805	2.641.020.268	2.812.746.205	5.774.770.552	5.419.202.074	2.184.593.600	1.943.117.498	3.306.137.472	1.974.060.322
20.420 Cuentas de capitalización individual de afiliado voluntario	116.364	88.946	109.442	88.916	285.080	310.465	201.454	240.969	266.108	338.689
20.430 Cuentas de capitalización individual de cotizaciones voluntarias	131.250.671	149.180.056	55.702.293	60.113.804	115.257.478	101.015.466	43.186.435	37.325.492	118.794.884	65.154.704
20.440 Cuentas individuales de ahorro previsional voluntario colectivo	210.876	202.784	45.661	39.373	46.275	12.142	2.772	20.403	95.211	28.346
20.450 Cuentas de capitalización individual de depósitos convenidos	81.819.548	92.519.863	37.485.744	38.818.117	98.340.190	91.168.361	32.642.985	27.448.386	78.622.506	45.096.378
20.460 Cuentas de ahorro voluntario	65.298.673	91.412.659	20.571.776	26.297.093	80.113.245	69.637.464	33.479.955	27.278.449	83.001.876	44.080.558
20.470 Cuentas de ahorro de indemnización	206.222	195.435	463.690	512.980	1.782.747	1.536.709	413.709	542.065	214.577	180.862
20.480 Ahorro previsional voluntario para otras entidades	0	0	0	0	3.137	2.912	0	0	0	0
20.490 Recaudación en proceso de acreditación	0	0	0	0	490.092	513	0	0	0	0
20.500 Rezagos de cuentas de capitalización individual	0	0	0	0	2.146.657	3.182.314	0	0	0	0
20.510 Rezagos de cuentas de ahorro voluntario	0	0	0	0	604.776	164.047	0	0	0	0
20.520 Rezagos de cuentas de ahorro de indemnización	0	0	0	0	17.699	35.772	0	0	0	0
20.530 Cambios en proceso hacia otros Fondos misma Administradora	0	0	0	0	0	0	0	0	0	0
20.540 Traspasos en proceso hacia otras Administradoras	12.078.169	18.265.499	5.888.697	7.981.738	9.351.119	11.500.823	1.772.005	2.594.726	9.408.046	12.149.832
20.550 Traspasos en proceso hacia el antiguo sistema previsional	0	0	0	0	0	0	0	0	0	0
20.560 Rentabilidad no distribuida	0	0	0	0	0	0	0	0	0	0
20.400 TOTAL PATRIMONIO	3.625.655.904	3.976.434.047	2.761.287.571	2.946.598.226	6.083.209.047	5.697.769.062	2.296.292.915	2.038.567.988	3.596.540.680	2.141.089.691
20.000 TOTAL PASIVOS	3.664.329.628	4.018.538.050	2.790.303.023	2.977.639.760	6.147.162.257	5.760.309.163	2.319.454.023	2.059.817.680	3.635.159.205	2.163.866.713

1.1 BALANCE GENERAL (Cifras en miles de pesos)										
CUENTAS DE ORDEN	TIPO A		TIPO B		TIPO C		TIPO D		TIPO E	
	Ejercicio Actual	Ejercicio Anterior	Ejercicio Actual	Ejercicio Anterior	Ejercicio Actual	Ejercicio Anterior	Ejercicio Actual	Ejercicio Anterior	Ejercicio Actual	Ejercicio Anterior
30.110 Bonos de Reconocimiento en custodia	16.915.600	213.277.152	78.745.907	1.189.536.307	168.862.222	2.245.526.953	15.106.427	1.657.486.728	150.025.486	1.232.163.525
30.115 Cotizaciones impagas	0	0	0	0	181.007.520	119.038.131	0	0	0	0
30.115.10 Cotizaciones impagas declaradas	0	0	0	0	161.996.129	104.171.211	0	0	0	0
30.115.20 Cotizaciones impagas declaradas automaticas	0	0	0	0	18.260.158	14.296.224	0	0	0	0
30.115.30 Cotizaciones impagas originadas por descuadraturas de planillas	0	0	0	0	751.233	570.696	0	0	0	0
30.120 Derechos por contratos de futuros, forwards y swaps nacionales	271.740.390	5.536.631.946	134.107.890	2.906.340.026	535.791.514	1.634.379.051	197.353.196	1.371.202.910	131.842.234	1.296.561.356
30.125 Derechos por contratos de futuros, forwards y swaps extranjeros	52.090.076	2.370.595.830	15.731.611	1.614.171.248	40.031.805	3.047.716.086	32.823.627	1.002.524.109	7.476.037	40.190.670
30.130 Derechos por títulos nacionales entregados en garantía	0	0	0	0	0	0	0	0	0	0
30.135 Derechos por títulos extranjeros entregados en garantía	0	0	0	0	0	0	0	0	0	0
30.140 Derechos por monedas extranjeras entregadas en garantía	0	0	0	0	0	0	0	0	0	0
30.145 Derechos por contratos de promesas de suscripción y pago de cuotas de fondos de inversión	10.039.951	96.232.436	6.571.792	65.477.957	9.145.618	91.799.451	1.750.402	18.320.629	0	0
30.150 Derechos de instrumentos financieros administrados por sociedades administradoras de carteras de recursos previsionales	0	0	0	0	0	0	0	0	0	0
30.155 Derechos por instrumentos financieros administrados por mandatarios extranjeros	0	0	0	0	0	0	0	0	0	0
30.160 Derechos por valores recibidos en garantía por préstamos de instrumentos de renta variable emisores nacionales	13.007.338	63.813.517	5.655.796	10.351.426	20.449.006	394.363.278	181.913	0	0	0
30.165 Derechos por valores recibidos en garantía por préstamos de instrumentos de deuda emisores nacionales	0	0	0	0	0	0	0	0	0	0
30.170 Derechos por instrumentos recibidos en garantía por préstamos de instrumentos de renta variable emisores extranjeros.	0	0	0	0	0	0	0	0	0	0
30.175 Derechos por valores recibidos en garantía por préstamos de instrumentos de deuda emisores extranjeros.	0	0	0	0	0	0	0	0	0	0
30.100 TOTAL CUENTAS DE ORDEN (DEBE)	363.793.355	8.280.550.881	240.812.996	5.785.876.964	955.287.685	7.532.822.950	247.215.565	4.049.534.376	289.343.757	2.568.915.551
30.210 Responsabilidad por Bonos de Reconocimiento	16.915.600	213.277.152	78.745.907	1.189.536.307	168.862.222	2.245.526.953	15.106.427	1.657.486.728	150.025.486	1.232.163.525
30.215 Responsabilidad por cotizaciones impagas	0	0	0	0	181.007.520	119.038.131	0	0	0	0
30.215.10 Responsabilidad por cotizaciones impagas declaradas	0	0	0	0	161.996.129	104.171.211	0	0	0	0
30.215.20 Responsabilidad cotizaciones impagas originadas declaradas automaticamente	0	0	0	0	18.260.158	14.296.224	0	0	0	0
30.215.30 Responsabilidad por cotizaciones impagas originadas por descuadraturas de planillas	0	0	0	0	751.233	570.696	0	0	0	0
30.220 Obligaciones por contratos de futuros, forwards y swaps nacionales	271.740.390	5.536.631.946	134.107.890	2.906.340.026	535.791.514	1.634.379.051	197.353.196	1.371.202.910	131.842.234	1.296.561.356
30.225 Obligaciones por contratos de futuros, forwards y swaps extranjeros	52.090.076	2.370.595.830	15.731.611	1.614.171.248	40.031.805	3.047.716.086	32.823.627	1.002.524.109	7.476.037	40.190.670
30.230 Obligaciones por títulos nacionales entregados en garantía	0	0	0	0	0	0	0	0	0	0
30.235 Obligaciones por títulos extranjeros entregados en garantía	0	0	0	0	0	0	0	0	0	0
30.240 Obligaciones por monedas extranjeras entregadas en garantía	0	0	0	0	0	0	0	0	0	0
30.245 Obligaciones por contratos de promesas de suscripción y pago de cuotas de fondos de inversión	10.039.951	96.232.436	6.571.792	65.477.957	9.145.618	91.799.451	1.750.402	18.320.629	0	0
30.250 Obligaciones de instrumentos financieros administrados por sociedades administradoras de carteras de recursos previsionales	0	0	0	0	0	0	0	0	0	0
30.255 Obligaciones por instrumentos financieros administrados por mandatarios extranjeros	0	0	0	0	0	0	0	0	0	0
30.260 Obligaciones por instrumentos recibidos en garantía por préstamos de instrumentos de renta variable emisores nacionales	13.007.338	63.813.517	5.655.796	10.351.426	20.449.006	394.363.278	181.913	0	0	0
30.265 Obligaciones por valores recibidos en garantía por préstamos de instrumentos de deuda emisores nacionales	0	0	0	0	0	0	0	0	0	0
30.270 Obligaciones por instrumentos recibidos en garantía por préstamos de instrumentos de renta variable emisores extranjeros.	0	0	0	0	0	0	0	0	0	0
30.275 Obligaciones por valores recibidos en garantía por préstamos de instrumentos de deuda emisores extranjeros.	0	0	0	0	0	0	0	0	0	0
30.200 TOTAL CUENTAS DE ORDEN (HABER)	363.793.355	8.280.550.881	240.812.996	5.785.876.964	955.287.685	7.532.822.950	247.215.565	4.049.534.376	289.343.757	2.568.915.551

1.2	ESTADO DE VARIACION PATRIMONIAL DE LOS FONDOS DE PENSIONES (En miles de pesos)									
	FONDOS DE PENSIONES									
	TIPO A		TIPO B		TIPO C		TIPO D		TIPO E	
	Ejercicio Actual	Ejercicio Anterior	Ejercicio Actual	Ejercicio Anterior	Ejercicio Actual	Ejercicio Anterior	Ejercicio Actual	Ejercicio Anterior	Ejercicio Actual	Ejercicio Anterior
30.300 PATRIMONIO INICIAL DE LOS FONDOS DE PENSIONES	3.959.233.585	3.347.285.503	2.803.703.466	2.649.222.730	5.644.407.607	5.431.145.051	2.166.202.914	2.026.750.370	2.926.064.190	2.867.758.669
30.410 Cotizaciones, depósitos y aportes	82.486.084	89.657.399	45.992.462	48.999.174	278.128.815	285.549.341	20.483.725	19.447.682	46.412.580	28.737.778
30.410.10 Cotizaciones obligatorias	67.877.676	71.315.822	42.097.013	43.495.399	227.458.219	235.761.816	15.564.854	14.859.335	31.725.690	19.820.713
30.410.20 Cotizaciones voluntarias	5.287.946	5.692.476	1.627.041	1.844.609	15.815.375	14.571.801	980.741	910.207	3.829.464	2.659.653
30.410.30 Depósitos convenidos	3.205.885	3.448.472	813.443	1.098.261	9.371.971	10.196.710	864.095	765.289	2.113.892	1.982.946
30.410.40 Depósitos de ahorro voluntario	6.081.678	9.168.883	1.436.746	2.541.177	25.278.150	24.504.445	3.260.064	2.890.747	8.730.649	4.265.057
30.410.50 Aportes de ahorro de indemnización	5.340	4.721	7.012	8.505	103.964	488.636	8.634	11.562	3.519	2.987
30.410.60 Depósitos de ahorro de previsional voluntario para otras entidades	6.928	0	8.104	0	9.147	16.827	3.289	0	2.536	0
30.410.70 Cotizaciones de afiliado voluntario	14.290	10.517	3.103	8.622	56.518	7.907	2.001	10.334	5.909	3.402
30.410.80 Depósitos de ahorro de previsional voluntario colectivo	6.341	16.508	0	2.601	35.471	1.199	47	208	921	3.020
30.420 Aportes adicionales	2.981.052	1.790.244	3.112.849	2.679.212	18.719.906	19.551.401	3.859.108	2.761.971	3.500.379	3.057.960
30.430 Traspasos recibidos desde otros Fondos misma Administradora	219.918.183	612.767.452	148.203.583	296.030.659	468.278.940	302.802.417	175.759.517	110.433.886	1.211.397.517	252.789.156
30.430.10 Cuentas de Capitalización Individual de cotizaciones obligatorias	182.375.403	514.888.086	144.622.753	280.110.772	429.751.896	262.307.881	163.672.899	100.087.442	1.087.230.526	219.929.097
30.430.20 Cuentas de Capitalización Individual de cotizaciones voluntarias	13.529.851	35.771.656	1.216.896	6.882.443	13.680.628	14.419.440	4.386.783	3.833.524	48.275.554	12.592.226
30.430.30 Cuentas de Capitalización Individual de depósitos convenidos	9.717.305	25.147.732	894.134	3.708.367	9.841.013	11.666.886	3.319.718	3.301.232	31.656.023	8.256.516
30.430.40 Cuentas de Ahorro Voluntario	14.278.392	34.402.121	1.461.504	5.291.261	14.903.860	12.083.336	4.360.440	3.118.163	44.100.482	11.947.201
30.430.50 Cuentas de Ahorro de Indemnización	2.356	20.077	602	1.618	78.185	1.910	15.988	67.418	30.306	3.016
30.430.60 Cuentas de Capitalización Individual de afiliado voluntario	8.942	3.139	7.694	17	0	0	3.689	0	21.480	6
30.430.70 Cuentas Individual de ahorro previsional voluntario colectivo	5.934	0	0	0	0	0	0	26.107	83.146	61.094
30.430.80 Rezagos	0	0	0	0	0	2.298.882	0	0	0	0
30.430.90 Dictámenes de reclamos	0	2.534.641	0	36.181	23.558	24.082	0	0	0	0
30.440 Traspasos recibidos desde los Fondos de Pensiones de otras Administradoras	98.730.140	95.615.025	48.279.839	49.634.380	84.459.198	58.158.891	15.124.552	11.018.426	86.751.692	51.795.556
30.440.10 Cuentas de Capitalización Individual de cotizaciones obligatorias	95.826.070	90.108.006	46.365.321	48.477.519	80.233.380	56.837.890	14.219.584	10.686.066	83.905.635	50.653.039
30.440.20 Cuentas de Capitalización Individual de cotizaciones voluntarias	971.706	722.212	697.582	236.495	1.012.581	126.187	155.793	36.785	1.085.328	316.681
30.440.30 Cuentas de Capitalización Individual de depósitos convenidos	410.306	327.173	451.165	256.865	1.710.108	147.645	343.004	19.737	325.429	160.775
30.440.40 Cuentas de Ahorro Voluntario	581.802	257.179	108.266	95.572	725.039	134.208	333.962	54.190	734.717	191.165
30.440.50 Cuentas de Ahorro de Indemnización	2.613	2.890	2.585	1.492	2.004	12.445	200	229	898	3.142
30.440.60 Cuentas de Capitalización Individual de afiliado voluntario	171	883.122	0	75.866	21	0	1.670	0	3.418	0
30.440.70 Cuentas Individual de ahorro previsional voluntario colectivo	0	2.534.641	0	36.181	0	0	0	0	0	0
30.440.80 Rezagos	0	0	0	0	0	129.188	0	0	0	0
30.440.90 Dictámenes de reclamos de otros Fondos	937.472	779.802	654.920	454.390	776.065	771.328	70.339	221.419	696.267	470.754
30.450 Bonos de reconocimiento	88.098	0	2.204.091	2.738.068	19.606.321	27.322.153	7.448.342	6.093.551	9.191.985	7.814.689
30.460 Beneficios no cobrados	2.188	74.426	698	75.850	16.388	4.325.331	161.290	270.061	205.950	406.415
30.465 Devolución de Primas del Seguro de Invalidez y Supervivencia recibidas de las Cia de Seg.	1.876	1.515	978	1.393	1.291	1.824	3.952	920	926	598
30.470 Otros aumentos	4.423.323	3.727.754	1.289.218	3.570.225	11.288.117	20.134.564	2.217.653	1.622.936	3.042.864	2.786.209
30.400 TOTAL AUMENTOS DE PATRIMONIO	408.630.944	803.633.815	249.083.718	403.728.961	880.498.976	717.845.922	225.058.139	151.649.433	1.360.503.893	347.388.361

1.2	ESTADO DE VARIACION PATRIMONIAL DE LOS FONDOS DE PENSIONES (En miles de pesos) (Continuación)									
	FONDOS DE PENSIONES									
	TIPO A		TIPO B		TIPO C		TIPO D		TIPO E	
	Ejercicio Actual	Ejercicio Anterior	Ejercicio Actual	Ejercicio Anterior	Ejercicio Actual	Ejercicio Anterior	Ejercicio Actual	Ejercicio Anterior	Ejercicio Actual	Ejercicio Anterior
30.510 Comisiones devengadas	8.414.643	8.820.840	5.079.452	5.271.555	6.753.545	6.571.556	2.104.876	2.010.201	4.341.369	2.831.393
30.510.10 Comisiones porcentuales devengadas	8.414.643	8.820.840	5.079.452	5.271.555	6.753.545	6.571.492	2.104.876	2.010.201	4.341.369	2.831.393
30.510.20 Comisiones fijas devengadas	0	0	0	0	0	64	0	0	0	0
30.520 Traspasos enviados hacia otros Fondos de misma Administradora	755.176.842	164.125.791	337.320.078	125.702.953	331.792.231	221.782.417	124.723.119	109.833.310	674.545.470	953.379.094
30.520.10 Cuentas de Capitalización Individual de cotizaciones obligatorias	660.322.527	133.383.290	327.704.440	119.665.956	307.679.636	197.834.256	116.599.841	94.708.705	592.779.525	833.534.397
30.520.20 Cuentas de Capitalización Individual de cotizaciones voluntarias	36.861.888	11.505.355	3.623.065	2.355.269	7.062.398	8.113.512	3.220.795	6.029.141	29.841.205	45.299.984
30.520.30 Cuentas de Capitalización Individual de depósitos convenidos	23.648.412	7.186.808	2.695.723	1.248.024	5.990.075	7.158.439	1.889.090	3.572.508	21.112.648	32.952.313
30.520.40 Cuentas de Ahorro Voluntario	34.239.220	12.047.972	3.260.963	2.432.301	7.653.979	5.564.351	2.996.991	5.521.703	30.764.117	41.511.432
30.520.50 Cuentas de Ahorro de Indemnización	11.328	2.366	27.468	1.377	65.920	11.382	15.501	1.253	6.819	77.440
30.520.60 Cuentas de Capitalización Individual de afiliado voluntario	18.799	0	8.307	26	2.076.078	1.882.107	901	0	12.485	3
30.520.70 Cuentas Individual de ahorro previsional voluntario colectivo	74.668	0	112	0	20.867	15.825	0	0	28.671	3.525
30.520.80 Rezagos	0	0	0	0	1.243.278	1.202.545	0	0	0	0
30.520.90 Dictámenes de reclamos de otros Fondos	0	0	0	0	0	0	0	0	0	0
30.530 Traspasos enviados hacia otros Fondos otras Administradoras	78.652.868	93.816.026	38.025.047	46.468.192	48.212.624	56.733.391	10.877.732	16.991.227	50.583.796	59.511.447
30.530.10 Cuentas de Capitalización Individual de cotizaciones obligatorias	77.387.034	90.497.370	37.832.987	46.082.274	47.703.337	54.059.901	10.805.989	16.211.855	49.597.283	53.634.637
30.530.20 Cuentas de Capitalización Individual de cotizaciones voluntarias	661.728	1.165.882	98.112	150.814	150.814	783.433	22.961	287.322	417.186	1.788.106
30.530.30 Cuentas de Capitalización Individual de depósitos convenidos	267.584	537.143	55.176	146.171	80.346	1.270.917	33.914	322.514	289.538	2.676.229
30.530.40 Cuentas de Ahorro Voluntario	259.498	1.486.748	37.581	68.464	228.717	368.826	13.800	168.965	264.528	1.348.320
30.530.50 Cuentas de Ahorro de Indemnización	2.321	7.064	657	1.145	3.682	13.683	629	544	1.171	448
30.530.60 Cuentas de Capitalización Individual de afiliado voluntario	78	0	523	0	170	0	429	0	6.134	0
30.530.70 Cuentas Individual de ahorro previsional voluntario colectivo	0	0	0	0	0	0	0	0	0	0
30.530.80 Rezagos	0	0	0	0	0	133.084	0	0	0	0
30.530.90 Dictámenes de reclamos de otros Fondos	74.625	121.819	11	19.822	45.558	103.547	10	27	7.956	63.707
30.540 Beneficios	759.244	6.097.828	647.109	953.279	32.714.267	56.334.404	36.459.109	45.200.957	58.379.249	71.961.572
30.540.10 Retiros programados	273.136	269.650	203.950	206.498	11.087.017	11.165.275	9.431.275	8.922.391	7.401.985	5.656.582
30.540.20 Rentas temporales	8.367	1.736.285	4.284	40.424	1.341.720	1.501.820	2.069.262	1.912.979	4.743.274	3.931.392
30.540.30 Herencia	45.699	1.916.212	202.542	212.313	853.899	5.742.739	829.213	1.009.773	486.937	1.125.351
30.540.40 Primas de rentas vitalicias	21.412	1.817.093	87.344	351.307	17.186.996	31.408.507	22.603.436	31.912.521	43.754.154	59.689.482
30.540.50 Cuotas mortuorias	7.650	5.266	8.243	9.289	30.868	43.114	28.384	26.711	11.381	7.879
30.540.60 Excedentes de libre disposición	402.980	353.322	140.746	133.448	2.213.767	6.043.991	1.497.539	1.416.582	1.981.518	1.550.886
30.540.70 Distribución de Beneficios no cobrados	0	0	0	0	0	428.958	0	0	0	0
30.550 Distribución de recaudación	0	0	0	0	227.760.756	213.777.729	0	0	0	0
30.550.10 Cotizaciones, depósitos y aportes	0	0	0	0	195.374.852	186.842.034	0	0	0	0
30.550.20 Bonos de reconocimiento (cualquiera sea su tipo) liquidados, reliquidados o transados en Bolsa de Valores nacionales	0	0	0	0	18.932.516	10.289.387	0	0	0	0
30.550.30 Aportes adicionales y contribuciones	0	0	0	0	13.453.388	16.646.308	0	0	0	0
30.550.40 Transferencias desde el antiguo sistema previsional	0	0	0	0	0	0	0	0	0	0
30.550.50 Aportes regularizadores de la Administradora	0	0	0	0	0	0	0	0	0	0
30.560 Pagos en exceso de empleadores y afiliados	274.261	2.231.917	140.605	363.827	202.811	507.575	53.194	349.600	166.595	611.142
30.570 Retiros de ahorro voluntario	4.395.779	6.021.409	1.133.439	1.437.429	3.803.853	3.189.738	1.343.905	1.229.516	6.195.241	3.956.670
30.580 Retiros de ahorro indemnización	4.351	11.269	11.931	15.182	82.019	136.376	20.983	21.892	9.738	45.874
30.590 Retiros de ahorro previsional voluntario	1.957.984	1.463.317	270.406	401.947	725.116	5.024.231	191.855	541.806	1.316.965	1.088.792
30.600 Retiros de ahorro previsional voluntario colectivo	168.303	1.725.945	3.435	36.165	317	128.030	318	26.107	343	61.088
30.610 Transferencias de ahorro previsional voluntario para otras entidades	2.206.291	4.203.937	1.075.163	1.376.034	1.426.807	7.926.914	582.174	741.567	2.595.651	2.801.067
30.620 Transferencias de ahorro previsional voluntario colectivo para otras entidades	0	0	0	0	0	0	0	0	0	0
30.630 Impuestos retenidos	199.449	167.742	31.187	44.343	78.686	97.451	23.028	45.023	125.037	89.656
30.640 Transferencias de primas hacia otras Administradoras	173	298	68	62	170	168	19	54	160	616
30.645 Primas del seguro de invalidez y sobrevivencia devengadas a favor de las Cia de Seg.	6.481.553	6.156.260	3.950.192	3.743.157	4.988.552	4.439.663	1.340.984	1.151.072	3.185.835	2.125.833
30.650 Otras disminuciones	1.994.144	3.023.766	1.200.326	1.575.238	11.820.083	12.229.051	1.346.958	1.300.463	1.324.810	1.005.516
30.500 TOTAL DISMINUCIONES DEL PATRIMONIO	860.685.885	297.866.345	388.888.438	187.389.363	670.361.837	588.878.694	179.068.254	179.442.795	802.770.259	1.099.469.760
30.700 REVALORIZACION (DESVALORIZACIONES) DEL PATRIMONIO	118.477.260	123.381.074	97.388.825	81.035.898	228.664.301	137.656.783	84.100.116	39.610.980	112.742.856	25.412.421
30.800 PATRIMONIO FINAL DE LOS FONDOS DE PENSIONES	3.625.655.904	3.976.434.047	2.761.287.571	2.946.598.226	6.083.209.047	5.697.769.062	2.296.292.915	2.038.567.988	3.596.540.680	2.141.089.691

1,3	ESTADO DE VARIACION PATRIMONIAL DE LOS FONDOS DE PENSIONES (En cuotas)									
	FONDOS DE PENSIONES									
	TIPO A		TIPO B		TIPO C		TIPO D		TIPO E	
	Ejercicio Actual	Ejercicio Anterior	Ejercicio Actual	Ejercicio Anterior	Ejercicio Actual	Ejercicio Anterior	Ejercicio Actual	Ejercicio Anterior	Ejercicio Actual	Ejercicio Anterior
30.900 PATRIMONIO INICIAL DE LOS FONDOS DE PENSIONES	134.186.314,73	119.952.189,07	105.451.737,12	103.093.826,65	183.550.520,46	183.751.936,13	89.171.517,71	87.226.268,52	95.200.229,60	96.946.899,12
31.010 Cotizaciones, depósitos y aportes	2.757.274,79	3.105.292,63	1.704.675,58	1.851.707,56	8.440.627,51	9.418.977,70	826.579,94	828.170,11	1.480.550,00	969.854,78
31.010.10 Cotizaciones obligatorias	2.269.459,06	2.470.023,13	1.560.386,68	1.642.602,07	6.824.184,49	7.776.713,02	628.442,67	632.802,92	1.012.368,40	669.051,47
31.010.20 Cotizaciones voluntarias	177.128,64	197.665,51	60.358,47	70.064,22	506.052,70	480.657,63	39.680,06	38.805,41	122.365,37	89.745,18
31.010.30 Depósitos convenidos	106.377,65	119.230,12	30.028,66	41.551,60	297.958,13	336.343,23	26.676,82	32.569,80	67.387,17	66.835,95
31.010.40 Depósitos de ahorro voluntario	203.208,55	317.275,46	53.226,39	96.743,25	805.867,03	808.290,48	131.217,10	123.059,24	278.018,44	143.908,08
31.010.50 Aportes de ahorro de indemnización	178,09	163,34	259,28	322,58	3.324,99	16.117,90	347,86	487,90	112,22	99,73
31.010.60 Depósitos de ahorro de previsional voluntario	230,32	0,00	300,95	0,00	295,20	555,06	131,74	0,00	80,34	0,00
31.010.70 Cotizaciones de afiliado voluntario	477,82	363,89	115,15	325,63	1.812,85	260,82	81,79	436,07	188,35	113,57
31.010.80 Depósitos de ahorro de previsional voluntario colectivo	214,66	571,18	0,00	98,21	1.132,12	39,56	1,90	8,77	29,71	100,80
31.020 Aportes adicionales	98.790,55	61.943,47	115.112,62	101.180,33	593.463,18	644.912,06	155.317,69	116.550,19	111.853,99	102.089,81
31.030 Traspasos recibidos desde otros Fondos misma Administradora	7.335.257,31	21.202.108,06	5.472.501,43	11.267.376,38	14.979.563,37	10.301.610,26	7.060.563,55	4.711.568,89	38.605.305,14	8.797.456,96
31.030.10 Cuentas de Capitalización Individual de cotizaciones obligatorias	6.083.280,61	17.815.425,40	5.340.771,52	10.666.162,54	13.700.170,93	8.965.879,18	6.575.144,21	4.272.170,76	34.646.555,41	7.505.092,28
31.030.20 Cuentas de Capitalización Individual de cotizaciones voluntarias	451.128,65	1.237.719,97	44.737,73	259.915,17	427.396,75	475.631,93	176.191,18	163.240,18	1.539.149,68	612.151,13
31.030.30 Cuentas de Capitalización Individual de depósitos convenidos	324.504,98	870.126,06	33.013,65	140.046,31	309.602,45	384.837,64	133.465,13	140.424,03	1.009.080,87	277.957,86
31.030.40 Cuentas de Ahorro Voluntario	475.765,38	1.190.333,27	53.673,02	199.824,27	468.985,04	398.574,47	174.974,88	132.864,18	1.406.222,14	402.154,20
31.030.50 Cuentas de Ahorro de Indemnización	77,66	694,68	22,61	61,11	2.529,00	63,00	639,27	2.869,74	961,80	101,49
31.030.60 Cuentas de Capitalización Individual de afiliado voluntario	300,79	108,62	282,90	0,62	0,00	0,00	148,88	0,00	682,96	0,00
31.030.70 Cuentas Individual de ahorro previsional voluntario colectivo	199,24	0,00	0,00	0,00	0,00	0,00	0,00	0,00	2.652,28	0,00
31.030.80 Rezagos	0,00	0,00	0,00	0,00	70.143,22	75.829,69	0,00	0,00	0,00	0,00
31.030.90 Dictámenes de reclamos	0,00	87.700,05	-	1.366,36	735,98	794,35	0,00	0,00	0,00	0,00
31.040 Traspasos recibidos desde otros Fondos otras Administradoras	3.323.310,56	3.209.396,13	1.799.725,41	1.874.561,20	2.709.008,08	1.918.398,04	611.619,71	471.365,28	2.771.865,09	1.750.849,56
31.040.10 Cuentas de Capitalización Individual de cotizaciones obligatorias	3.225.670,54	3.136.493,13	1.729.262,17	1.830.751,65	2.574.039,23	1.874.824,21	575.216,00	457.186,42	2.680.775,49	1.712.210,66
31.040.20 Cuentas de Capitalización Individual de cotizaciones voluntarias	32.727,42	25.238,05	25.598,02	8.938,16	32.397,48	4.162,35	6.247,58	1.571,51	34.632,17	10.698,93
31.040.30 Cuentas de Capitalización Individual de depósitos convenidos	13.833,05	11.382,79	16.472,19	9.890,48	54.874,80	4.870,13	13.705,27	840,25	10.497,56	5.439,02
31.040.40 Cuentas de Ahorro Voluntario	19.608,92	8.924,86	4.046,47	3.632,16	22.802,46	4.426,91	13.548,93	2.323,77	23.575,36	6.454,49
31.040.50 Cuentas de Ahorro de Indemnización	88,16	99,83	96,38	56,94	63,99	410,51	8,18	9,76	28,71	105,76
31.040.60 Cuentas de Capitalización Individual de afiliado voluntario	5,80	23.308,62	0,00	2.885,06	0,68	0,00	67,78	0,00	108,48	0,00
31.040.70 Cuentas Individual de ahorro previsional voluntario colectivo	0,00	0,00	0,00	1.366,36	0,00	0,00	0,00	0,00	0,00	0,00
31.040.80 Rezagos	0,00	0,00	0,00	0,00	0,00	4.261,32	0,00	0,00	0,00	0,00
31.040.90 Dictámenes de reclamos de otros Fondos	31.376,67	3.948,85	24.250,18	17.260,39	24.829,45	25.442,61	2.825,97	9.433,57	22.247,33	15.940,70
31.050 Bonos de reconocimiento	2.907,20	0,00	81.026,75	103.717,21	884.629,63	901.233,92	298.677,59	258.246,67	292.109,19	263.523,35
31.060 Beneficios no cobrados	72,72	2.575,19	25,38	2.864,48	520,35	142.673,04	6.538,18	11.396,09	6.562,59	17.149,97
31.065 Devolución de Primas del Seguro de Invalidez y Supervivencia recibidas de las Cia de Seg.	65,84	52,41	37,68	52,60	42,82	60,16	179,00	38,83	29,94	19,95
31.070 Otros aumentos	64.975,08	94.260,02	8.949,81	25.676,23	276.366,66	258.851,41	49.659,00	27.554,60	81.253,48	81.395,60
31.000 TOTAL AUMENTOS DE PATRIMONIO	13.582.654,05	27.675.627,91	9.182.054,66	15.227.135,99	27.884.221,60	23.586.716,59	9.009.134,66	6.424.890,66	43.349.529,42	11.982.339,98

1.3	ESTADO DE VARIACION PATRIMONIAL DE LOS FONDOS DE PENSIONES (En cuotas) (Continuación)										
	FONDOS DE PENSIONES										
	TIPO A		TIPO B		TIPO C		TIPO D		TIPO E		
	Ejercicio Actual	Ejercicio Anterior	Ejercicio Actual	Ejercicio Anterior	Ejercicio Actual	Ejercicio Anterior	Ejercicio Actual	Ejercicio Anterior	Ejercicio Actual	Ejercicio Anterior	
31.110 Comisiones devengadas	281.553,23	305.206,16	188.316,76	199.080,08	216.763,64	216.765,83	85.005,83	84.826,87	138.652,14	94.525,88	
31.110.10 Comisiones porcentuales devengadas	281.553,23	305.206,16	188.316,76	199.080,08	216.763,64	216.763,71	85.005,83	84.826,87	138.652,14	94.525,88	
31.110.20 Comisiones fijas devengadas	0,00	0,00	0,00	0,00	0,00	2,12	0,00	0,00	0,00	0,00	
31.120 Traspasos enviados hacia otros Fondos de misma Administradora	25.565.964,33	5.459.621,86	12.570.754,20	4.747.167,13	10.636.278,89	7.315.596,13	5.016.153,43	4.664.923,03	21.416.984,56	32.521.992,60	
31.120.10 Cuentas de Capitalización Individual de cotizaciones obligatorias	22.353.216,41	4.395.913,56	12.212.734,95	4.519.180,19	9.867.804,12	6.525.654,89	4.689.619,22	4.007.719,87	18.817.342,40	28.453.774,38	
31.120.20 Cuentas de Capitalización Individual de cotizaciones voluntarias	1.249.281,60	398.091,94	135.243,23	88.946,64	225.533,80	267.627,95	129.393,99	256.831,62	948.737,98	1.531.697,72	
31.120.30 Cuentas de Capitalización Individual de depósitos convenidos	801.495,58	248.667,70	100.394,90	47.131,56	191.173,95	236.124,43	75.941,35	152.170,07	671.614,23	1.114.411,94	
31.120.40 Cuentas de Ahorro Voluntario	1.158.410,33	416.866,81	121.039,02	91.855,75	244.639,02	183.542,70	120.547,68	235.401,59	977.771,40	1.403.667,20	
31.120.50 Cuentas de Ahorro de Indemnización	385,07	81,85	1.030,28	52,01	2.121,14	375,45	614,99	53,54	216,27	2.619,08	
31.120.60 Cuentas de Capitalización Individual de afiliado voluntario	631,50	0,00	310,08	0,98	64.858,79	62.082,19	36,20	11.622,75	395,47	13.757,17	
31.120.70 Cuentas Individual de ahorro previsional voluntario colectivo	2.543,84	0,00	1,74	0,00	651,91	522,01	0,00	0,00	906,81	0,00	
31.120.80 Rezagos	0,00	0,00	0,00	0,00	39.496,16	39.666,51	0,00	0,00	0,00	0,00	
31.120.90 Dictámenes de reclamos de otros Fondos	0,00	0,00	0,00	0,00	0,00	0,00	-	1.123,59	-	2.065,11	
31.130 Traspasos enviados hacia otros Fondos otras Administradoras	2.641.795,29	3.269.251,15	1.414.119,59	1.754.951,96	1.544.005,55	1.871.377,27	440.084,99	724.844,89	1.617.610,29	2.008.681,24	
31.130.10 Cuentas de Capitalización Individual de cotizaciones obligatorias	2.599.022,85	3.154.232,79	1.406.940,80	1.740.295,30	1.527.667,56	1.783.190,96	437.169,05	691.629,75	1.586.103,69	1.810.320,85	
31.130.20 Cuentas de Capitalización Individual de cotizaciones voluntarias	22.296,83	40.422,13	3.665,14	5.695,75	4.852,78	25.841,90	925,71	12.233,86	13.347,39	60.402,93	
31.130.30 Cuentas de Capitalización Individual de depósitos convenidos	9.065,03	18.639,41	2.069,47	5.557,41	2.561,58	41.921,80	1.391,76	13.787,74	9.220,93	90.312,85	
31.130.40 Cuentas de Ahorro Voluntario	8.782,36	51.500,22	1.399,40	2.617,51	7.320,52	12.165,89	565,58	7.169,33	8.447,65	45.471,25	
31.130.50 Cuentas de Ahorro de Indemnización	77,63	250,81	24,61	43,50	116,94	451,34	25,10	23,06	37,25	15,13	
31.130.60 Cuentas de Capitalización Individual de afiliado voluntario	2,66	0,00	19,78	0,00	5,49	0,00	17,39	0,00	199,58	0,00	
31.130.70 Cuentas Individual de ahorro previsional voluntario colectivo	0,00	0,00	0,00	0,00	0,00	0,00	0,00	0,00	0,00	0,00	
31.130.80 Rezagos	0,00	0,00	0,00	0,00	0,00	4.389,84	0,00	0,00	0,00	0,00	
31.130.90 Dictámenes de reclamos de otros Fondos	2.547,93	4.205,79	0,39	742,49	1.480,68	3.415,54	0,40	1,15	253,80	2.158,23	
31.140 Beneficios	25.360,68	210.988,31	23.975,42	36.000,57	1.044.980,80	1.844.067,06	1.471.567,19	1.959.149,39	1.866.625,31	2.470.362,55	
31.140.10 Retiros programados	9.127,18	9.330,03	7.565,75	7.798,39	354.365,43	354.142,39	381.161,18	390.982,83	236.604,59	204.899,69	
31.140.20 Rentas temporales	280,21	60.076,45	158,94	1.526,62	42.895,06	49.638,23	83.636,79	93.108,19	151.682,18	146.430,69	
31.140.30 Herencia	1.542,06	66.302,03	7.587,21	8.018,01	27.337,22	189.428,91	33.157,69	43.127,54	15.713,33	38.053,09	
31.140.40 Primas de rentas vitalicias	719,06	62.872,45	3.190,14	13.267,08	548.864,11	1.036.024,19	912.054,20	1.358.744,21	1.398.986,91	2.014.564,45	
31.140.50 Cuotas mortuorias	254,47	182,21	306,81	350,81	983,85	1.422,12	1.145,91	12.740,77	363,41	13.998,93	
31.140.60 Excedentes de libre disposición	13.437,70	12.225,14	5.166,57	5.039,66	70.734,14	199.363,84	60.411,42	60.445,85	63.274,89	52.415,70	
31.140.70 Beneficios no cobrados	0,00	0,00	0,00	0,00	0,00	14.149,38	0,00	0,00	0,00	0,00	
31.150 Distribución de recaudación	0,00	0,00	0,00	0,00	7.241.489,11	7.051.557,70	0,00	0,00	0,00	0,00	
30.550.10 Cotizaciones, depósitos y aportes	0,00	0,00	0,00	0,00	6.214.868,21	6.163.071,29	0,00	0,00	0,00	0,00	
30.550.20 Bonos de reconocimiento (cualquiera sea su tipo) liquidados, reliquidados o transados en Bolsa de Valores nacionales	0,00	0,00	0,00	0,00	586.660,99	339.400,20	0,00	0,00	0,00	0,00	
30.550.30 Aportes adicionales y contribuciones	0,00	0,00	0,00	0,00	439.959,91	549.086,21	0,00	0,00	0,00	0,00	
30.550.40 Transferencias desde el antiguo sistema previsional	0,00	0,00	0,00	0,00	0,00	0,00	0,00	0,00	0,00	0,00	
30.550.50 Aportes regularizadores de la Administradora	0,00	0,00	0,00	0,00	0,00	0,00	0,00	0,00	0,00	0,00	
31.160 Pagos en exceso de empleadores y afiliados	9.152,11	77.225,61	5.215,51	13.739,92	6.487,99	16.742,60	2.155,46	14.752,47	5.309,07	20.402,92	
31.170 Retiros de ahorro voluntario	148.961,97	208.853,95	42.179,85	54.633,64	121.847,54	105.939,28	54.339,87	52.332,57	198.446,61	133.520,20	
31.180 Retiros de ahorro indemnización	147,15	391,70	443,62	573,72	2.626,19	4.526,32	843,58	930,05	310,75	1.542,94	
31.190 Retiros de ahorro previsional voluntario	64.115,60	48.133,22	9.810,46	12.368,45	22.653,36	165.726,59	7.602,48	11.600,68	41.396,84	23.028,29	
31.200 Retiros de ahorro previsional voluntario colectivo	5.511,20	59.718,71	124,66	1.407,35	9,90	4.223,13	12,60	1.123,59	10,78	2.065,11	
31.210 Transferencias de ahorro previsional voluntario para otras entidades	73.670,30	145.458,64	40.068,53	51.965,86	45.462,15	261.472,94	23.676,51	31.292,80	82.703,21	93.513,45	
31.220 Transferencias de ahorro previsional voluntario para otras entidades	0,00	0,00	0,00	0,00	0,00	0,00	0,00	0,00	0,00	0,00	
31.230 Impuestos retenidos	6.663,29	5.813,63	1.157,96	1.680,65	2.508,18	3.239,54	927,37	1.925,84	3.982,06	3.027,01	
31.240 Transferencias de primas hacia otras Administradoras	5,73	10,32	2,50	2,31	5,33	5,50	0,78	2,24	5,03	20,43	
31.245 Primas del seguro de invalidez y sobrevivencia devengadas a favor de las Cia de Seg.	215.722,08	233.750,12	146.163,60	153.289,50	157.063,70	151.540,17	52.748,73	51.535,86	94.522,26	60.944,49	
31.250 Otras disminuciones	5.625,46	16.498,91	10.659,19	15.917,85	346.903,28	382.309,55	32.279,12	28.034,11	31.310,40	15.454,21	
31.100 TOTAL DISMINUCIONES DEL PATRIMONIO	29.044.248,42	10.040.922,29	14.452.991,85	7.042.778,99	21.389.085,61	19.395.089,61	7.187.397,94	7.627.274,39	25.497.869,31	37.449.081,32	
31.300 REVALORIZACION (DESVALORIZACIONES) DEL PATRIMONIO	0,00	0,00	0,00	0,00	0,00	0,00	0,00	0,00	0,00	0,00	
31.400 PATRIMONIO FINAL DE LOS FONDOS DE PENSIONES	118.724.720,36	137.586.894,69	100.180.799,93	111.278.183,66	190.045.656,45	187.943.563,11	90.993.254,43	86.023.884,79	113.051.889,71	71.480.157,78	

CUADRO EXPLICATIVO DE LA RENTABILIDAD DE LA CARTERA DE INVERSIONES DE LOS FONDOS DE PENSIONES (Ejercicio Actual)										
INSTRUMENTOS	TIPO A		TIPO B		TIPO C		TIPO D		TIPO E	
	RENTABILIDAD M\$	RENTABILIDAD %	RENTABILIDAD M\$	RENTABILIDAD %	RENTABILIDAD M\$	RENTABILIDAD %	RENTABILIDAD M\$	RENTABILIDAD %	RENTABILIDAD M\$	RENTABILIDAD %
32.100.10 BCO	0	0,00%	0	0,00%	0	0,00%	0	0,00%	0	0,00%
32.100.11 BRP - BVL	431.360	0,03%	600.867	0,05%	3.403.078	0,14%	2.041.105	0,24%	990.621	0,09%
32.100.12 BEC	0	0,00%	0	0,00%	0	0,00%	0	0,00%	0	0,00%
32.100.13 BTP	430.874	0,03%	728.699	0,06%	2.176.637	0,09%	1.078.966	0,13%	2.783.092	0,24%
32.100.14 PTG - BTU	3.254.235	0,25%	7.249.629	0,56%	30.795.482	1,22%	16.429.361	1,96%	27.150.700	2,34%
32.100.15 PRC-CERO	0	0,00%	0	0,00%	0	0,00%	0	0,00%	0	0,00%
32.100.16 PRD-ZERO-XERO	0	0,00%	0	0,00%	0	0,00%	0	0,00%	0	0,00%
32.100.17 BCD	0	0,00%	0	0,00%	0	0,00%	0	0,00%	0	0,00%
32.100.18 PCX	0	0,00%	0	0,00%	0	0,00%	0	0,00%	0	0,00%
32.100.19 BCX	0	0,00%	0	0,00%	0	0,00%	0	0,00%	0	0,00%
32.100.20 PDC	377.773	0,03%	222.471	0,02%	599.372	0,02%	388.752	0,05%	2.807.492	0,24%
32.100.21 BCU	1.859.444	0,14%	5.071.000	0,39%	11.475.789	0,46%	8.667.294	1,03%	18.708.851	1,61%
32.100.22 BCP	383.238	0,03%	541.155	0,04%	2.450.351	0,10%	1.404.654	0,17%	3.327.515	0,29%
32.100.23 BBC	0	0,00%	0	0,00%	0	0,00%	0	0,00%	0	0,00%
32.100.24 Otros (identificar)	0	0,00%	0	0,00%	0	0,00%	0	0,00%	0	0,00%
32.100 SUBTOTAL INSTRUMENTOS ESTATALES	6.736.924	0,51%	14.413.821	1,12%	50.900.709	2,03%	30.010.132	3,58%	55.768.271	4,81%
32.110.10 ACC-OSAN	2.341.664	0,18%	2.819.895	0,22%	3.631.016	0,14%	795.306	0,09%	946.754	0,08%
32.110.11 BEF	3.344.123	0,27%	6.278.488	0,49%	25.858.433	1,03%	11.830.082	1,41%	19.159.815	1,65%
32.110.12 BSF	3.144.900	0,24%	3.392.312	0,26%	8.778.178	0,35%	4.751.403	0,57%	6.068.817	0,52%
32.110.13 DPF	1.255.647	0,10%	1.017.830	0,08%	916.177	0,04%	1.972.190	0,23%	9.768.236	0,84%
32.110.14 LHF	466.446	0,04%	718.614	0,06%	5.529.258	0,22%	707.149	0,08%	1.235.061	0,11%
32.110.15 CC2	0	0,00%	0	0,00%	0	0,00%	0	0,00%	0	0,00%
32.110.16 Otros (identificar)	0	0,00%	0	0,00%	0	0,00%	0	0,00%	0	0,00%
32.110 SUBTOTAL INSTRUMENTOS FINANCIEROS	10.552.780	0,83%	14.227.139	1,11%	44.713.062	1,78%	20.056.130	2,38%	37.178.683	3,20%
32.120.10 ACC-OSAN	7.637.058	0,59%	4.627.696	0,36%	15.440.079	0,61%	2.498.351	0,30%	654.524	0,05%
32.120.11 BCA	0	0,00%	0	0,00%	0	0,00%	0	0,00%	0	0,00%
32.120.12 BCS	107.718	0,01%	152.821	0,01%	321.750	0,01%	148.676	0,02%	70.741	0,01%
32.120.13 CFID-CFIV-FICE	1.080.229	0,08%	108.332	0,01%	100.226	0,00%	195.402	0,02%	0	0,00%
32.120.14 CFMD-CFMV	468	0,00%	2.103	0,00%	67.001	0,00%	2.858	0,00%	122.462	0,01%
32.120.15 DEB	1.544.721	0,12%	3.595.114	0,28%	16.489.840	0,65%	7.078.917	0,84%	12.702.269	1,11%
32.120.16 ECO	0	0,00%	0	0,00%	0	0,00%	0	0,00%	0	0,00%
32.120.17 ECS	0	0,00%	0	0,00%	0	0,00%	0	0,00%	0	0,00%
32.120.18 Otros (identificar)	0	0,00%	0	0,00%	0	0,00%	0	0,00%	0	0,00%
32.120 SUBTOTAL EMPRESAS	10.370.194	0,80%	8.486.066	0,66%	32.418.896	1,27%	9.924.204	1,18%	13.549.996	1,18%
32.130.10 AEE-ADR-OSAE	0	0,00%	0	0,00%	0	0,00%	0	0,00%	0	0,00%
32.130.11 EBC	0	0,00%	0	0,00%	0	0,00%	0	0,00%	0	0,00%
32.130.12 TBI	0	0,00%	0	0,00%	0	0,00%	0	0,00%	0	0,00%
32.130.13 TBE	0	0,00%	0	0,00%	0	0,00%	0	0,00%	0	0,00%
32.130.14 CDE-ECE	0	0,00%	0	0,00%	0	0,00%	0	0,00%	0	0,00%
32.130.15 TGE	0	0,00%	0	0,00%	0	0,00%	0	0,00%	0	0,00%
32.130.16 ABE	0	0,00%	0	0,00%	0	0,00%	0	0,00%	0	0,00%
32.130.17 BEE-BSE	0	0,00%	0	0,00%	0	0,00%	0	0,00%	0	0,00%
32.130.18 CFID-CFIV	3.742.609	0,29%	1.900.524	0,15%	5.679.191	0,23%	1.767.913	0,21%	0	0,00%
32.130.19 CFMD-CFMV	55.227	0,00%	248.248	0,02%	947.869	0,04%	337.399	0,04%	506.947	0,04%
32.130.20 CMED-CMEV	75.018.413	5,80%	54.026.596	4,18%	85.395.898	3,39%	21.284.765	2,53%	553.768	0,05%
32.130.21 CIED-CIEV	4.410	0,00%	2.881	0,00%	0	0,00%	0	0,00%	0	0,00%
32.130.22 ADD	0	0,00%	0	0,00%	0	0,00%	0	0,00%	0	0,00%
32.130.23 BCE	0	0,00%	0	0,00%	0	0,00%	0	0,00%	0	0,00%
32.130.24 BME	0	0,00%	0	0,00%	0	0,00%	0	0,00%	0	0,00%
32.130.25 ETFA-ETFB-ETFC	29.434.804	2,27%	13.207.150	1,02%	17.679.741	0,70%	5.845.920	0,70%	5.109.232	0,44%
32.130.26 QVN	0	0,00%	0	0,00%	0	0,00%	0	0,00%	0	0,00%
32.130.27 DDP	0	0,00%	0	0,00%	0	0,00%	0	0,00%	0	0,00%
32.130.28 ELN	0	0,00%	0	0,00%	0	0,00%	0	0,00%	0	0,00%
32.130.29 CC3	0	0,00%	0	0,00%	0	0,00%	0	0,00%	0	0,00%
32.130.30 Otros (identificar)	0	0,00%	0	0,00%	0	0,00%	0	0,00%	0	0,00%
32.130 SUBTOTAL INVERSIÓN EXTRANJERA	108.255.463	8,36%	69.385.399	5,37%	109.702.699	4,36%	29.235.997	3,48%	6.169.947	0,53%
32.140.10 ONMC-ONMV	0	0,00%	0	0,00%	0	0,00%	0	0,00%	0	0,00%
32.140.11 FNMC-FNMV	0	0,00%	0	0,00%	0	0,00%	0	0,00%	0	0,00%
32.140.12 WNMV-WNMV	-19.330.285	-1,49%	-9.997.318	-0,78%	-11.937.604	-0,47%	-4.574.227	-0,54%	1.155.068	0,10%
32.140.13 ONTC-ONTV	0	0,00%	0	0,00%	0	0,00%	0	0,00%	0	0,00%
32.140.14 FNTC-FNTV	0	0,00%	0	0,00%	0	0,00%	0	0,00%	0	0,00%
32.140.15 WNTC-WNTV	0	0,00%	0	0,00%	0	0,00%	0	0,00%	0	0,00%
32.140.16 FNAC-FNAV	0	0,00%	0	0,00%	0	0,00%	0	0,00%	0	0,00%
32.140.17 FNIC-FNIV	0	0,00%	0	0,00%	0	0,00%	0	0,00%	0	0,00%
32.140.18 ONAC-ONAV	0	0,00%	0	0,00%	0	0,00%	0	0,00%	0	0,00%
32.140.19 ONIC-ONIV	0	0,00%	0	0,00%	0	0,00%	0	0,00%	0	0,00%
32.140.20 WNAV-WNAV	0	0,00%	0	0,00%	0	0,00%	0	0,00%	0	0,00%
32.140.21 WNIC-WNIV	0	0,00%	0	0,00%	0	0,00%	0	0,00%	0	0,00%
32.140.22 Otros (SNT)	0	0,00%	0	0,00%	-444.570	-0,02%	-379.219	-0,05%	16.083	0,00%
32.140 SUBTOTAL DERIVADOS NACIONALES	-19.330.285	-1,49%	-9.997.318	-0,78%	-12.382.174	-0,49%	-4.953.446	-0,59%	1.171.148	0,10%
32.150.10 OEMC-ONMV	0	0,00%	0	0,00%	0	0,00%	0	0,00%	0	0,00%
32.150.11 FEMC-FEMV	0	0,00%	0	0,00%	0	0,00%	0	0,00%	0	0,00%
32.150.12 WEMC-WEMV-WENC-WENV	3.207.180	0,25%	1.880.684	0,15%	5.618.247	0,22%	671.831	0,08%	18.990	0,00%
32.150.13 OETC-OETV	0	0,00%	0	0,00%	0	0,00%	0	0,00%	0	0,00%
32.150.14 FETC-FETV	0	0,00%	0	0,00%	0	0,00%	0	0,00%	0	0,00%
32.150.15 WETC-WETV	0	0,00%	0	0,00%	0	0,00%	0	0,00%	0	0,00%
32.150.16 FEAC-FAEV	0	0,00%	0	0,00%	0	0,00%	0	0,00%	0	0,00%
32.150.17 FEIC-FAEV	0	0,00%	0	0,00%	0	0,00%	0	0,00%	0	0,00%
32.150.18 OEAC-OEAV	0	0,00%	0	0,00%	0	0,00%	0	0,00%	0	0,00%
32.150.19 OEIC-OEIV	0	0,00%	0	0,00%	0	0,00%	0	0,00%	0	0,00%
32.150.20 WEAC-WEAV	0	0,00%	0	0,00%	0	0,00%	0	0,00%	0	0,00%
32.150.21 WEIC-WEIV	0	0,00%	0	0,00%	0	0,00%	0	0,00%	0	0,00%
32.150.22 Otros (identificar)	0	0,00%	0	0,00%	0	0,00%	0	0,00%	0	0,00%
32.150 SUBTOTAL DERIVADOS EXTRANJEROS	3.207.180	0,25%	1.880.684	0,15%	5.618.247	0,22%	671.831	0,08%	18.990	0,00%
32.160 TOTAL	119.792.256	9,26%	98.395.791	7,63%	230.971.439	9,17%	84.944.848	10,11%	113.857.035	9,82%
	32.205	32.210	32.215	32.220	32.225	32.230	32.235	32.240	32.245	32.250

1.5 VALORES Y RENTABILIDAD DE LA CUOTA							
CÓDIGO	CONCEPTO	FONDO TIPO A	FONDO TIPO B	FONDO TIPO C	FONDO TIPO D	FONDO TIPO E	
33.100	Valor cuota final del ejercicio actual	30.538,34	27.563,04	32.009,20	25.235,86	31.813,18	
33.110	Valor cuota final del ejercicio anterior	27.950,92	25.608,87	29.319,52	22.918,47	28.968,69	
33.120	Valor cuota final del ejercicio anterior (actualizado)	28.901,25	26.479,57	30.316,38	23.697,70	29.953,63	
33.130	Rentabilidad nominal de la cuota del ejercicio	9,26%	7,63%	9,17%	10,11%	9,82%	
33.140	Rentabilidad real de la cuota del ejercicio	5,66%	4,09%	5,58%	6,49%	6,21%	

1.6 NÚMERO DE CUENTAS							
EJERCICIO ACTUAL							
CÓDIGO	CUENTAS	FONDO TIPO A	FONDO TIPO B	FONDO TIPO C	FONDO TIPO D	FONDO TIPO E	
33.200	Número de cuentas de capitalización individual de cotizaciones obligatorias	172.626	174.420	262.340	133.459	102.315	
33.205	Número de cuentas de capitalización de afiliado voluntario	339	253	1.647	1.633	1.599	
33.210	Número de cuentas de capitalización individual de cotizaciones voluntarias	122.933	40.799	72.910	22.952	63.740	
33.215	Número de cuentas individuales de ahorro previsional voluntario colectivo	401	98	221	9	118	
33.220	Número de cuentas de capitalización individual de depósitos convenidos	25.419	8.580	18.878	5.962	16.733	
33.230	Número de cuentas de ahorro voluntario	91.819	55.549	180.203	92.432	63.341	
33.240	Número de cuentas de ahorro indemnización	4.255	11.145	36.247	11.972	2.930	

1.7 DESGLOSE DE LAS CUENTAS DE CAPITALIZACION INDIVIDUAL							
EJERCICIO ACTUAL							
CÓDIGO	CUENTAS	FONDO TIPO A	FONDO TIPO B	FONDO TIPO C	FONDO TIPO D	FONDO TIPO E	
33.300	Número de cuentas de capitalización individual de cotizaciones voluntarias de afiliados	122.585	40.963	72.695	22.913	63.523	
33.310	Número de cuentas de capitalización individual de cotizaciones voluntarias de trabajadores no afiliados	348	106	215	39	217	
33.320	Número de cuentas individuales de ahorro previsional voluntario colectivo afiliados	398	96	215	9	118	
33.330	Número de cuentas individuales de ahorro previsional voluntario colectivo de no afiliados	3	2	6	0	0	
33.340	Número de cuentas de capitalización individual de depósitos convenidos de afiliados	25.347	8.566	18.854	5.980	16.702	
33.350	Número de cuentas de capitalización individual de depósitos convenidos de trabajadores no afiliados	72	14	24	2	31	

1.8 NÚMERO DE CUENTAS							
EJERCICIO ANTERIOR							
CÓDIGO	CUENTAS	FONDO TIPO A	FONDO TIPO B	FONDO TIPO C	FONDO TIPO D	FONDO TIPO E	
33.400	Número de cuentas de capitalización individual de cotizaciones obligatorias	189.907	188.962	244.140	120.459	58.883	
33.405	Número de cuentas de capitalización individual de afiliado voluntario	237	210	1.533	1.575	1.481	
33.410	Número de cuentas de capitalización individual de cotizaciones voluntarias	75.245	25.414	35.541	10.837	19.050	
33.415	Número de cuentas individuales de ahorro previsional voluntario colectivo	139	30	21	6	17	
33.420	Número de cuentas de capitalización individual de depósitos convenidos	12.713	4.133	7.187	2.317	3.865	
33.430	Número de cuentas de ahorro voluntario	64.829	35.827	97.840	48.568	25.141	
33.440	Número de cuentas de ahorro indemnización	3.307	6.676	15.970	5.698	1.499	

1.9 DESGLOSE DE LAS CUENTAS DE CAPITALIZACION INDIVIDUAL							
EJERCICIO ANTERIOR							
CÓDIGO	CUENTAS	FONDO TIPO A	FONDO TIPO B	FONDO TIPO C	FONDO TIPO D	FONDO TIPO E	
33.500	Número de cuentas de capitalización individual de cotizaciones voluntarias de afiliados	65.977	22.855	32.157	10.170	17.595	
33.510	Número de cuentas de capitalización individual de cotizaciones voluntarias de trabajadores no afiliados	9.268	2.559	3.384	667	1.455	
33.520	Número de cuentas de capitalización individual de ahorro previsional colectivo de afiliados	92	15	13	5	13	
33.530	Número de cuentas de capitalización individual de ahorro previsional colectivo de no afiliados	47	15	8	1	4	
33.540	Número de cuentas de capitalización individual de depósitos convenidos de afiliados	11.702	3.809	6.677	2.229	3.649	
33.550	Número de cuentas de capitalización individual de depósitos convenidos de trabajadores no afiliados	1.011	324	510	88	216	

1.10	NÚMERO DE CUENTAS ENVIADAS HACIA OTRAS ADMINISTRADORAS O INSTITUCIONES AUTORIZADAS					
EJERCICIO ACTUAL						
CÓDIGO	CUENTAS	FONDO TIPO A	FONDO TIPO B	FONDO TIPO C	FONDO TIPO D	FONDO TIPO E
33.600	Número de cuentas de capitalización individual de cotizaciones obligatorias	2.226	1.188	1.594	268	2.388
33.605	Número de cuentas de capitalización individual de afiliado voluntario	0	0	0	0	0
33.610	Número de cuentas de capitalización individual de cotizaciones voluntarias	630	194	466	68	774
33.615	Número de cuentas de capitalización individual de ahorro previsional voluntario colectivo	0	0	0	0	0
33.620	Número de cuentas de capitalización individual de depósitos convenidos	112	4	64	12	156
33.630	Número de cuentas de ahorro voluntario	400	136	426	58	672
33.640	Número de cuentas de ahorro indemnización	36	46	60	0	76

1.11	NÚMERO DE CUENTAS RECIBIDAS DESDE OTRAS ADMINISTRADORAS O INSTITUCIONES AUTORIZADAS					
EJERCICIO ACTUAL						
CÓDIGO	CUENTAS	FONDO TIPO A	FONDO TIPO B	FONDO TIPO C	FONDO TIPO D	FONDO TIPO E
33.700	Número de cuentas de capitalización individual de cotizaciones obligatorias	1.630	876	1.397	224	1.265
33.705	Número de cuentas de capitalización individual de afiliado voluntario	1	3	3	0	2
33.710	Número de cuentas de capitalización individual de cotizaciones voluntarias	452	139	299	37	390
33.715	Número de cuentas de capitalización individual de ahorro previsional voluntario colectivo	0	0	0	0	0
33.720	Número de cuentas de capitalización individual de depósitos convenidos	48	19	34	3	56
33.730	Número de cuentas de ahorro voluntario	235	92	193	51	271
33.740	Número de cuentas de ahorro indemnización	24	25	29	12	24

1.12	NÚMERO DE CUENTAS ENVIADAS HACIA OTROS FONDOS DE PENSIONES MISMA ADMINISTRADORA					
EJERCICIO ACTUAL						
CÓDIGO	CUENTAS	FONDO TIPO A	FONDO TIPO B	FONDO TIPO C	FONDO TIPO D	FONDO TIPO E
33.800	Número de cuentas de capitalización individual de cotizaciones obligatorias	22.571	13.562	15.740	5.780	16.040
33.805	Número de cuentas de capitalización individual de afiliado voluntario	62	24	26	9	41
33.810	Número de cuentas de capitalización individual de cotizaciones voluntarias	17.170	2.411	3.621	1.347	11.175
33.815	Número de cuentas de capitalización individual de ahorro previsional voluntario colectivo	65	4	9	0	28
33.820	Número de cuentas de capitalización individual de depósitos convenidos	4.926	521	830	301	3.471
33.830	Número de cuentas de ahorro voluntario	13.995	4.055	8.798	4.638	8.796
33.840	Número de cuentas de ahorro indemnización	280	71	57	17	205

1.13	NÚMERO DE CUENTAS RECIBIDAS DESDE OTROS FONDOS DE PENSIONES MISMA ADMINISTRADORA					
EJERCICIO ACTUAL						
CÓDIGO	CUENTAS	FONDO TIPO A	FONDO TIPO B	FONDO TIPO C	FONDO TIPO D	FONDO TIPO E
33.900	Número de cuentas de capitalización individual de cotizaciones obligatorias	8.634	15.015	36.258	12.707	37.272
33.905	Número de cuentas de capitalización individual de afiliado voluntario	37	32	65	19	80
33.910	Número de cuentas de capitalización individual de cotizaciones voluntarias	5.578	2.168	11.655	2.979	25.252
33.915	Número de cuentas de capitalización individual de ahorro previsional voluntario colectivo	14	0	29	0	90
33.920	Número de cuentas de capitalización individual de depósitos convenidos	1.500	404	3.177	624	7.190
33.930	Número de cuentas de ahorro voluntario	6.090	4.302	17.962	9.999	20.617
33.940	Número de cuentas de ahorro indemnización	82	31	192	38	467

2.1 CUADRO RECAUDACION DEL TRIMESTRE

50.000 RECAUDACIÓN DEL TRIMESTRE DESDE: ENERO-MARZO 2014 (EN MILES DE PESOS)			
NOMBRE DE LA AFP: AFP CUPRUM S.A.			
R.U.T. : 98.001.000-7			
FECHA: 2014-03-01			
50.100 RECAUDACIÓN POR CONCEPTO	50.110 ABONO MES DE RECAUDACIÓN	50.120 ABONO MES SIGUIENTE AL DE RECAUDACIÓN	50.130 TOTALES
50.140 COTIZACIONES OBLIGATORIAS	208.537.198	4.356.417	212.893.615
50.141 COTIZACIONES VOLUNTARIAS	11.404.409	175.929	11.580.338
50.142 DEPÓSITOS CONVENIDOS	8.243.936	575.765	8.819.701
50.143 DEPÓSITOS DE AHORRO PREVISIONAL VOLUNTARIO	1.725.259	622.083	2.347.342
50.144 DEPÓSITOS DE AHORRO VOLUNTARIO	21.653.713	3.903.936	25.557.649
50.145 APORTES DE INDEMNIZACIÓN	95.141	9.157	104.298
50.146 COTIZACIONES DE AFILIADOS VOLUNTARIOS	38.964	4.595	43.559
50.147 DEPÓSITOS DE AHORRO PREVISIONAL VOLUNTARIO COLECTIVO	36.667	0	36.667
50.150 TOTAL RECAUDACIÓN DEL TRIMESTRE	251.735.287	9.647.882	261.383.169
50.160 RECAUDACIÓN NORMAL	244.124.994	6.952.441	251.077.435
50.170 RECAUDACIÓN ATRASADA	7.610.294	2.695.440	10.305.734
50.180 RECAUDACIÓN DE MESES ANTERIORES	9.927.458	0	9.927.458
50.185 RECAUDACIÓN POR INTERNET MODALIDAD ELECTRÓNICA	193.223.610	4.559.457	197.783.067
50.190 RECAUDACIÓN POR INTERNET MODALIDAD MIXTA	46.577.883	554.732	47.132.615
50.195 TOTAL RECAUDACIÓN MANUAL	11.933.795	4.533.692	16.467.487
50.200 RECAUDACIÓN POR MES	50.210 ABONO MES DE RECAUDACIÓN	50.220 ABONO MES SIGUIENTE AL DE RECAUDACIÓN	50.230 TOTALES
50.240 RECAUDACIÓN DEL PRIMER MES	86.951.961	3.532.811	90.484.772
50.250 RECAUDACIÓN DEL SEGUNDO MES	80.251.695	2.923.644	83.175.339
50.260 RECAUDACIÓN DEL TERCER MES	84.531.631	3.191.427	87.723.058
50.270 TOTAL RECAUDACIÓN DEL TRIMESTRE	251.735.287	9.647.882	261.383.169
50.300 INSTITUCIONES RECAUDADORAS			50.320 TOTAL RECAUDACIÓN DEL TRIMESTRE
50.300 OFICINAS PROPIAS	50.311 INSTITUCIONES FINANCIERAS	50.312 OTRAS INSTITUCIONES	
0	1.367.642	260.015.527	261.383.169

50.400 DESTINO FINAL DE LA RECAUDACIÓN	50.140 DURANTE EL MISMO MES DE LA RECAUDACIÓN	50.420 DURANTE EL MES SIGUIENTE AL DE RECAUDACIÓN	50.430 TOTALES
50.500 RECAUDACIÓN DEL PRIMER MES			
50.510 A CUENTAS PERSONALES	85.049.762	3.134.187	88.183.949
50.520 A REZAGOS	1.898.542	398.624	2.297.166
50.530 A TRASPASAR O TRANSFERIR A OTRAS ENTIDADES	3.657	0	3.657
50.540 PASIVO EXIGIBLE	0	70.847	70.847
50.550 TOTAL RECAUDACIÓN DEL PRIMER MES	86.951.961	3.603.658	90.555.619
50.600 RECAUDACIÓN DEL SEGUNDO MES			
50.610 A CUENTAS PERSONALES	79.144.170	2.813.487	81.957.657
50.620 A REZAGOS	1.103.604	110.157	1.213.761
50.630 A TRASPASAR O TRANSFERIR A OTRAS ENTIDADES	3.921	0	3.921
50.640 PASIVO EXIGIBLE	0	91.634	91.634
50.650 TOTAL RECAUDACIÓN DEL SEGUNDO MES	80.251.695	3.015.278	83.266.973
50.700 RECAUDACIÓN DEL TERCER MES			
50.710 A CUENTAS PERSONALES	82.782.654	3.092.280	85.874.934
50.720 A REZAGOS	1.745.841	99.147	1.844.988
50.730 A TRASPASAR O TRANSFERIR A OTRAS ENTIDADES	3.136	0	3.136
50.740 PASIVO EXIGIBLE	0	36.988	36.988
50.750 TOTAL RECAUDACIÓN DEL TERCER MES	84.531.631	3.228.415	87.760.046

2.2 CUADRO DE COTIZACIONES, DEPOSITOS Y APORTES DECLARADOS Y NO PAGADOS

51.100 CUADRO DE COTIZACIONES, DEPOSITOS Y APORTES DECLARADOS Y NO PAGADOS AL MES DE MARZO DE 2014

NOMBRE DE LA AFP: AFP CUPRUM S.A.
RUT: 98.001.000-7
FECHA: 2014-03-31 (Cifras en miles de Pesos)

PERIODO DECLARACIÓN ANTERIOR (Segun Timbre de caja) CODIGO	SALDO INICIAL Y GENERACIÓN	PAGOS DEL MES		SALDO NOMINAL	SALDO ACTUALIZADO	CANTIDAD PLANILLAS	CANTIDAD RESOLUCIONES	CANTIDAD JUICIOS	CANTIDAD EMPLEADORE S	CANTIDAD AFILIADOS
		PREJUDICIAL	JUDICIAL							
51.101 12 meses o más	19.920.191	28.448	63.199	19.828.544	157.321.745	56.452	79.070	67.790	31.002	482.496
51.102 11 meses	196.131	190	3.321	192.620	253.276	1.016	912	835	912	2.550
51.103 10 meses	213.133	456	3.288	209.389	268.959	1.085	970	896	970	2.781
51.104 9 meses	200.247	293	3.350	196.604	246.542	1.090	970	904	970	2.676
51.105 8 meses	273.611	815	12.473	260.323	318.921	1.308	1.157	1.095	1.157	3.139
51.106 7 meses	274.584	296	7.539	266.749	318.392	1.371	1.188	1.116	1.188	3.300
51.107 6 meses	299.758	1.717	10.230	287.811	335.674	1.451	1.264	1.010	1.264	3.487
51.108 5 meses	338.090	4.153	18.607	315.330	359.382	1.566	1.359	1.068	1.359	3.351
51.109 4 meses	377.588	14.373	8.158	355.057	394.823	1.671	1.460	837	1.460	3.858
51.110 3 meses	401.254	24.430	15.574	361.250	392.896	1.831	1.596	873	1.596	3.966
51.111 2 meses	580.232	136.116	0	444.116	471.607	2.066	4	4	1.801	4.756
51.112 1 mes	777.828	228.166	0	549.662	570.054	2.474	2	2	2.175	5.757
51.113 mes en curso	1.866.580	1.134.219	0	732.361	743.859	3.382	0	0	2.917	7.450
51.120 totales	25.719.227	1.573.672	145.739	23.999.816	161.996.129	76.762	85.858	71.865	35.079	529.567

2.3 CUADRO DE COTIZACIONES, DEPOSITOS Y APORTES DECLARADOS Y NO PAGADOS CLASIFICADOS POR ACTIVIDADES ECONÓMICAS Y REGIONES GEOGRÁFICAS

51.200 CUADRO DE COTIZACIONES, DEPOSITOS Y APORTES DECLARADOS Y NO PAGADOS CLASIFICADOS POR ACTIVIDADES ECONÓMICAS Y REGIONES GEOGRÁFICAS AL MES DE MARZO DE 2014																	
NOMBRE DE LA AFP:		AFP CUPRUM S.A.															
RUT:		98.001.000-7															
FECHA: 2014-03-31		(Cifras en miles de Pesos)															
CLASIFICADOR DE ACTIVIDADES ECONÓMICAS		DISTRIBUCIÓN POR REGIONES GEOGRÁFICAS															
CÓDIGO	UNIDADES PRODUCTIVAS	I	II	III	IV	V	VI	VII	VIII	IX	X	XI	XII	XIII	XIV	XV	TOTAL
51.201	AGRICULTURA, GANADERIA, CAZA Y SILVICULTURA	1.455	10.506	150.128	128.941	126.663	322.571	316.287	417.749	87.558	89.704	4.857	12.825	314.661	47.581	98	2.031.584
51.202	PESCA	34.194	111.694	22.539	353.787	226.728	0	6.662	187.395	693	430.456	1.691	95.028	269.814	3.360	31.641	1.775.682
51.203	EXPLOTACIÓN DE MINAS Y CANTERAS	88.136	554.237	836.906	380.178	63.840	89.815	51.935	164.729	7.078	17.453	2.370	1.495	892.424	0	15.198	3.165.794
51.204	INDUSTRIAS MANUFACTURERAS NO METÁLICAS	85.347	289.983	182.008	258.803	579.883	329.089	240.706	1.459.773	430.550	576.909	47.021	36.934	7.312.893	302.972	75.409	12.208.280
51.205	INDUSTRIAS MANUFACTURERAS METÁLICAS	975.498	1.388.916	49.774	328.773	634.307	341.232	138.255	1.532.452	226.626	400.782	13.668	5.875	5.605.373	41.240	283.138	11.965.909
51.206	SUMINISTRO DE ELECTRICIDAD, GAS Y AGUA	0	13.601	0	9.159	2.126	2.664	1.416	3.353	116	1.178	0	61	11.370	0	756	45.800
51.207	CONSTRUCCIÓN	312.077	2.979.242	386.385	612.590	1.039.881	367.276	344.441	1.906.248	509.588	535.858	23.822	59.754	9.390.681	123.416	56.243	18.647.502
51.208	COMERCIO AL POR MAYOR Y MENOR; REP.VEHICULOS AUTOMOTORES/ENSERES DOMÉSTICOS	452.106	2.057.087	471.085	2.232.580	1.388.081	706.045	369.566	1.698.317	491.104	848.751	39.068	126.897	10.929.489	111.827	83.311	22.005.314
51.209	HOTELES Y RESTAURANTES	45.851	253.781	15.642	133.088	395.331	88.838	22.978	241.803	189.331	163.890	2.390	49.416	1.212.579	21.727	10.794	2.847.439
51.210	TRANSPORTE, ALMACENAMIENTO Y COMUNICACIONES	160.104	4.121.490	102.559	172.045	744.531	417.991	198.923	883.492	107.012	776.803	56.736	61.078	4.130.015	90.728	49.431	12.072.938
51.211	INTERMEDIACIÓN FINANCIERA	10.089	194.417	48.238	32.584	172.830	85.110	19.278	86.754	5.230	16.210	5.091	1.647	1.117.882	4.678	712	1.800.750
51.212	ACTIVIDADES INMOBILIARIAS, EMPRESARIALES Y DE ALQUILER	187.908	1.533.815	242.132	441.289	1.540.682	222.362	420.268	1.332.667	291.836	552.243	16.057	49.825	12.531.624	56.579	32.096	19.451.383
51.213	ADMINISTRACIÓN PÚBLICA Y DEFENSA; PLANES DE SEGURIDAD SOCIAL, AFILIACIÓN OBLIGATORIA	0	353	562.567	490.082	309.275	1.607.026	2.858.019	583.507	2.005.600	30.172	38.781	416	64.835	124.853	2.099	8.677.585
51.214	ENSEÑANZA	75.800	441.317	386.744	100.291	1.301.534	2.111.354	128.998	1.305.467	1.579.537	436.264	7.691	8.680	15.726.895	198.603	27.188	23.836.363
51.215	SERVICIOS SOCIALES Y DE SALUD	4.547	47.718	264.036	97.760	139.808	206.967	8.091	44.475	126.256	304.631	31	888	2.468.714	4.868	1.192	3.719.982
51.216	OTRAS ACTIVIDADES DE SERVICIOS COMUNITARIAS, SOCIALES Y PERSONALES	288.164	1.063.048	558.713	1.015.974	2.884.892	665.175	393.356	590.724	1.618.744	544.228	36.575	103.479	7.903.889	29.375	16.363	17.712.699
51.217	CONSEJO DE ADMINISTRACIÓN DE EDIFICIOS Y CONDOMINIOS	60	378	0	462	316	0	0	563	0	0	0	0	7.159	0	0	8.938
51.218	ORGANIZACIONES Y ÓRGANOS EXTRATERRITORIALES	0	0	0	0	0	0	0	0	0	0	0	0	22.187	0	0	22.187
51.220	TOTALES	2.721.336	15.061.583	4.279.456	6.788.386	11.550.708	7.563.515	5.519.179	12.439.468	7.676.859	5.725.532	295.849	614.298	79.912.484	1.161.807	685.669	161.996.129

2.4 CUADRO DE COTIZACIONES, DEPOSITOS NO PAGADOS NI DECLARADOS

51.300 COTIZACIONES, DEPOSITOS NO PAGADOS NI DECLARADOS AL MES DE MARZO DE 2014

NOMBRE DE LA AFP: AFP CUPRUM S.A.
 RUT: 98.001.000-7
 FECHA: 2014-03-31
 (Cifras en miles de Pesos)

PERIODO DECLARACIÓN ANTERIOR (Segun Timbre de caja) CODIGO	SALDO INICIAL Y GENERACIÓN	PAGOS DEL MES		ACLARACIONES	SALDO NOMINAL	SALDO ACTUALIZADO	CANTIDAD RESOLUCIONES	CANTIDAD JUICIOS	CANTIDAD EMPLEADORE S	CANTIDAD AFILIADOS
		PREJUDICIAL	JUDICIAL							
51.301 12 meses o más	6.672.337	2.857	3.245	98.214	6.568.021	12.177.622	13.144	8.594	16.699	139.509
51.302 11 meses	338.573	414	3.280	6.073	328.806	422.351	795	50	4.681	5.904
51.303 10 meses	335.236	516	0	8.404	326.316	409.200	771	48	4.752	6.114
51.304 9 meses	483.589	888	12	9.488	473.201	579.719	815	52	6.061	7.995
51.305 8 meses	454.343	918	0	8.727	444.698	530.792	809	50	5.753	7.461
51.306 7 meses	471.180	1.254	0	11.284	458.642	534.914	675	5	6.451	8.147
51.307 6 meses	485.119	848	0	16.189	468.082	533.474	655	6	6.413	7.995
51.308 5 meses	512.412	891	0	16.304	495.217	550.682	666	7	6.576	8.628
51.309 4 meses	568.585	787	0	25.166	542.632	590.166	473	7	6.656	8.575
51.310 3 meses	622.925	1.345	0	51.020	570.560	605.878	337	5	6.771	8.837
51.311 2 meses	1.670	0	0	1.155	515	534	0	0	1	13
51.312 1 mes	660.749	3.042	0	44.943	612.764	622.384	144	0	7.001	9.219
51.313 mes en curso	724.843	3.730	0	29.051	692.062	702.443	2	2	7.497	9.954
51.320 totales	12.331.561	17.490	6.537	326.018	11.981.516	18.260.158	13.173	8.604	24.778	228.351

2.5 CUADRO DE COTIZACIONES, DEPOSITOS Y APORTES NO PAGADOS NI DECLARADOS CLASIFICADOS POR ACTIVIDADES ECONÓMICAS Y REGIONES GEOGRÁFICAS

51.400 CUADRO DE COTIZACIONES, DEPOSITOS Y APORTES NO PAGADOS NI DECLARADOS CLASIFICADOS POR ACTIVIDADES ECONÓMICAS Y REGIONES GEOGRÁFICAS AL MES DE MARZO DE 2014																	
NOMBRE DE LA AFP:		AFP CUPRUM S.A.															
RUT:		98.001.000-7															
FECHA: 2014-03-31		(Cifras en miles de Pesos)															
CLASIFICADOR DE ACTIVIDADES ECONÓMICAS		DISTRIBUCIÓN POR REGIONES GEOGRÁFICAS															
CÓDIGO	UNIDADES PRODUCTIVAS	I	II	III	IV	V	VI	VII	VIII	IX	X	XI	XII	XIII	XIV	XV	TOTAL
51.401	AGRICULTURA, GANADERIA, CAZA Y SILVICULTURA	5.136	10.643	7.094	22.978	36.095	36.753	32.457	26.878	17.227	14.422	450	1.817	143.694	5.033	165	360.842
51.402	PESCA	330	653	184	367	3.232	0	2.756	2.461	373	27.215	5.344	1.581	22.949	0	2.718	70.163
51.403	EXPLOTACIÓN DE MINAS Y CANTERAS	11.687	65.492	28.818	17.786	2.341	12.780	745	3.873	748	56	211	4.965	234.595	84	584	384.766
51.404	INDUSTRIAS MANUFACTURERAS NO METÁLICAS	16.505	65.975	32.851	20.022	70.772	22.489	29.189	81.277	16.261	47.512	1.453	9.419	1.052.512	4.005	2.829	1.473.071
51.405	INDUSTRIAS MANUFACTURERAS METÁLICAS	19.900	38.252	15.199	16.837	11.096	9.564	6.468	35.370	1.616	23.652	362	5.481	447.333	750	894	632.772
51.406	SUMINISTRO DE ELECTRICIDAD, GAS Y AGUA	298	4.270	221	1.216	3.358	303	144	11.037	648	881	338	1.025	40.861	44	0	64.645
51.407	CONSTRUCCIÓN	63.095	214.374	32.399	43.849	95.153	35.981	41.904	97.484	26.660	44.239	6.890	20.144	796.163	9.253	6.348	1.533.937
51.408	COMERCIO AL POR MAYOR Y MENOR; REP.VEHICULOS AUTOMOTORES/ENSERES DOMÉSTICOS	79.458	264.614	30.262	56.333	138.445	57.194	38.014	74.413	38.215	91.360	12.822	7.917	1.966.298	12.609	5.911	2.873.867
51.409	HOTELES Y RESTAURANTES	15.446	40.470	5.788	21.468	25.989	13.811	21.106	24.566	8.438	14.468	1.677	3.764	193.874	221	3.219	394.305
51.410	TRANSPORTE, ALMACENAMIENTO Y COMUNICACIONES	28.884	106.348	16.986	20.919	80.111	16.214	10.446	31.605	22.305	65.737	8.363	3.727	573.660	7.636	8.834	1.001.774
51.411	INTERMEDIACIÓN FINANCIERA	521	4.586	4.296	1.365	13.710	2.944	3.272	6.744	339	7.005	43	0	616.511	545	7	661.888
51.412	ACTIVIDADES INMOBILIARIAS, EMPRESARIALES Y DE ALQUILER	31.714	140.282	22.334	62.168	119.709	54.921	27.827	128.710	50.161	61.578	5.419	6.890	2.620.150	5.439	3.186	3.340.489
51.413	ADMINISTRACIÓN PÚBLICA Y DEFENSA; PLANES DE SEGURIDAD SOCIAL, AFILIACIÓN OBLIGATORIA	5.282	21.154	52.909	54.019	75.070	150.481	91.720	157.864	88.119	23.619	5.640	4.672	320.552	14.478	11.737	1.077.316
51.414	ENSEÑANZA	10.655	41.352	12.032	11.602	69.187	167.769	26.740	108.960	56.249	39.627	1.950	3.387	340.483	1.409	5.497	896.899
51.415	SERVICIOS SOCIALES Y DE SALUD	27.622	39.567	1.536	38.073	61.020	36.578	13.299	46.519	55.028	14.637	126	4.475	321.199	1.748	2.074	663.501
51.416	OTRAS ACTIVIDADES DE SERVICIOS COMUNITARIAS, SOCIALES Y PERSONALES	51.945	186.718	56.110	111.411	172.725	47.604	67.289	141.656	50.075	63.844	28.084	8.554	1.795.608	13.233	5.699	2.800.556
51.417	CONSEJO DE ADMINISTRACIÓN DE EDIFICIOS Y CONDOMINIOS	0	2.701	0	1.770	3.366	0	0	0	179	0	0	0	18.645	0	0	26.661
51.418	ORGANIZACIONES Y ÓRGANOS EXTRATERRITORIALES	0	109	0	0	0	0	0	1.189	0	0	0	0	1.409	0	0	2.707
51.420	TOTALES	368.477	1.247.560	319.018	502.182	981.380	665.386	413.378	980.607	432.639	539.852	79.172	87.818	11.506.497	76.488	59.703	18.260.158

I

FONDOS DE PENSIONES CUPRUM
NOTAS A LOS ESTADOS FINANCIEROS
AL 31 DE MARZO DE 2014 Y 2013

INDICE

CONTENIDO	PAGINA
NOTA 1. ASPECTOS LEGALES DE LOS FONDOS DE PENSIONES	02
NOTA 2. RESUMEN DE CRITERIOS CONTABLES APLICADOS	02
NOTA 3. CAMBIOS CONTABLES	04
NOTA 4. VALORES POR DEPOSITAR Y EN TRANSITO	04
NOTA 5. DIVERSIFICACION DE LA CARTERA DE INVERSIONES	05
NOTA 6. CUSTODIA DE LAS CARTERAS DE INVERSIONES	06
NOTA 7. EXCESOS Y DEFICIT DE INVERSION	08
NOTA 8. CARGOS EN CUENTAS CORRIENTES BANCARIAS	12
NOTA 9. RECAUDACION CLASIFICADA	13
NOTA 10. DESCUADRATURAS MENORES EN PLANILLAS DE RECAUDACION	14
NOTA 11. RECAUDACION POR ACLARAR	14
NOTA 12. TRANSFERENCIAS CON EL ANTIGUO SISTEMA PREVISIONAL	14
NOTA 13. BENEFICIOS	15
NOTA 14. RETIROS DE AHORRO	16
NOTA 15. DIFERENCIAS POR ACLARAR	16
NOTA 16. DEVOLUCION A EMPLEADORES Y AFILIADOS POR PAGOS EN EXCESO	16
NOTA 17. COMISIONES DEVENGADAS	17
NOTA 18. IMPUESTOS RETENIDOS	19
NOTA 19. PROVISION, IMPUESTOS Y OTROS	19
NOTA 20. ENCAJE	19
NOTA 21. CONSIGNACIONES DE EMPLEADORES ENVIADAS POR LOS TRIBUNALES	20
NOTA 22. PATRIMONIO DE LOS FONDOS DE PENSIONES	21
NOTA 23. COTIZACIONES IMPAGAS	25
NOTA 24. VALOR DE LA CUOTA	25
NOTA 25. CHEQUES PROTESTADOS DE COTIZACIONES PARA LOS FONDOS DE PENSIONES	25
NOTA 26. ESTADO DE VARIACION PATRIMONIAL	26
NOTA 27. BONOS DE RECONOCIMIENTO	31
NOTA 28. PRIMAS DEL SEGURO DE INVALIDEZ Y SOBREVIVENCIA	33
NOTA 29. HECHOS POSTERIORES	36
NOTA 30. HECHOS RELEVANTES	36

**FONDOS DE PENSIONES CUPRUM
NOTAS EXPLICATIVAS A LOS ESTADOS FINANCIEROS
AL 31 DE MARZO DE 2014 Y 2013
(EN MILES DE PESOS)**

NOTA 1. ASPECTOS LEGALES DE LOS FONDOS DE PENSIONES

a) Razón social de la Administradora.

Administradora de Fondos de Pensiones Cuprum S.A.

b) Constitución de la Sociedad Administradora.

La Sociedad Administradora se constituyó con fecha 27 de abril de 1981, según Escritura Pública otorgada con esa fecha ante el notario de Santiago don Samuel Fuchs Brotfeld, cuyo extracto se inscribió a fojas 8137, N° 4625 del Registro de Comercio del Conservador de Bienes Raíces de Santiago correspondiente al año 1981.

c) Resolución e inicio de actividades de la Administradora

Su existencia y estatutos fueron aprobados por resolución de la Superintendencia de Administradoras de Fondos de Pensiones N° E-012/81 de fecha 28 de Abril de 1981, publicándose su extracto en el Diario Oficial del 30 de abril del mismo año.

d) Objeto de la Sociedad Administradora.

El objeto exclusivo de la Sociedad es administrar, en los términos del Decreto Ley N° 3.500 de 1980 y sus modificaciones, los Fondos de Pensiones tipo A, B, C, D y E, y otorgar y administrar las prestaciones y beneficios que establece el mencionado cuerpo legal. Asimismo, éste último les permite a las Administradoras invertir en sociedades que complementen su giro, permitiéndoles constituir Sociedades Anónimas Filiales y Sociedades Anónimas constituidas como Empresas de Depósitos de Valores.

e) Objeto de los Fondos de Pensiones en conformidad al D.L. N° 3.500

Otorgar los beneficios y prestaciones de acuerdo al Decreto Ley N° 3.500 y sus modificaciones.

f) Fusión de los Fondos de Pensiones

Desde la formación de la Administradora, ni ella ni los fondos de pensiones que administra se han fusionado.

NOTA 2. RESUMEN DE CRITERIOS CONTABLES APLICADOS

a. Generales

Los estados financieros al 31 de marzo de 2014 y 2013, han sido preparados de acuerdo a las normas impartidas por la Superintendencia de Pensiones, y en lo no regulado por ésta, conforme a lo establecido por la Superintendencia de Valores y Seguros.

b. Período cubierto por los estados financieros

El presente ejercicio para los Fondos A, B, C, D y E, corresponde al período comprendido entre el 1 de enero y el 31 de marzo de 2014. El ejercicio anterior, con el cual se efectúa la comparación, comprende el período entre el 1 de enero y el 31 de marzo de 2013, para los mismos fondos.

c. Estados financieros comparativos

Los estados financieros presentados incluyen, además de las cifras al 31 de marzo de 2014, aquellas correspondientes al 31 de marzo de 2013. Estos últimos han sido actualizados de acuerdo al siguiente criterio:

Los activos y pasivos del balance general y las partidas del estado de variación patrimonial que corresponden al período terminado al 31 de Marzo de 2013 han sido reajustados por la variación experimentada por el Índice de Precios al Consumidor, de acuerdo al método establecido mediante el Decreto Supremo N° 322, del Ministerio de Economía, Fomento y Reconstrucción, publicado en el Diario Oficial del 29 de enero de 2010. Tal variación alcanzó a un 3,4% en el período señalado.

d. Valoración de inversiones

d.1 De acuerdo a lo dispuesto en el artículo 45 del D.L. 3.500 de 1980, los recursos de los Fondos de Pensiones deberán ser invertidos en los siguientes instrumentos financieros:

- a. Títulos emitidos por la Tesorería General de la República o por el Banco Central de Chile; letras de créditos emitidas por los Servicios Regionales y Metropolitano de Vivienda y Urbanismo; Bonos de Reconocimiento emitidos por el Instituto de Normalización Previsional u otras Instituciones de Previsión y otros títulos emitidos o garantizados por el Estado de Chile;
- b. Depósitos a plazo, bonos y otros títulos representativos de captaciones, emitidos por instituciones financieras;
- c. Títulos garantizados por instituciones financieras;
- d. Letras de crédito emitidas por instituciones financieras;
- e. Bonos de empresas públicas y privadas;
- f. Bonos de empresas públicas y privadas canjeables por acciones, a que se refiere el artículo 121 de la ley N° 18.045;
- g. Acciones de sociedades anónimas abiertas;
- h. Cuotas de fondos de inversión a que se refiere la ley N° 18.815 y cuotas de fondos mutuos regidos por el decreto ley N° 1.328, de 1976;
- i. Efectos de comercio emitidos por empresas públicas y privadas
- j. Títulos de crédito, valores o efectos de comercio, emitidos o garantizados por Estados extranjeros, bancos centrales o entidades bancarias extranjeras o internacionales; acciones y bonos emitidos por empresas extranjeras, y cuotas de participación emitidas por Fondos Mutuos y Fondos de Inversión extranjeros, que se transen habitualmente en los mercados internacionales y que cumplan a lo menos con las características que señale el Régimen de Inversión de los Fondos de Pensiones a que se refiere el inciso vigésimo cuarto del artículo 45 del D.L N° 3.500. A su vez, para efectos de la inversión extranjera, las Administradoras, con los recursos de los Fondos de Pensiones, podrán invertir en títulos representativos de índices de instrumentos financieros, depósitos de corto plazo y en valores extranjeros del título XXIV de la ley N° 18.045 que se transen en un mercado secundario formal nacional; y celebrar contratos de préstamos de activos; todo lo cual se efectuará en conformidad a las condiciones que señale el citado Reglamento. Asimismo, para los efectos antes señalados, podrán invertir en otros valores e instrumentos financieros, realizar operaciones y celebrar contratos de carácter financiero, que autorice la Superintendencia, previo informe del Banco Central de Chile, y bajo las condiciones que establezca el Régimen de Inversión;
- k. Otros instrumentos de oferta pública, cuyos emisores sean fiscalizados por la Superintendencia de Valores y Seguros o la Superintendencia de Bancos e Instituciones Financieras, según corresponda, que autorice la Superintendencia de Pensiones, previo informe del Banco Central de Chile;
- l. Operaciones con instrumentos derivados que cumplan con las características señaladas en el inciso duodécimo del artículo 45 del D.L.N° 3.500 y en el Régimen de Inversión; y
- m. Operaciones o contratos que tengan como objeto el préstamo o mutuo de instrumentos financieros de emisores nacionales, pertenecientes a los Fondos de Pensiones, y que cumplan con las características señaladas mediante norma de carácter general, que dicte la Superintendencia.

Los recursos de los Fondos de Pensiones Tipo A, B, C, D, y E podrán invertirse en los instrumentos, efectuar las operaciones y celebrar contratos señalados en las letras a. a la m. anteriores.

d.2 Los instrumentos señalados en el punto d.1) precedente, se valorizarán de acuerdo a las normas vigentes emitidas por la Superintendencia de Pensiones a través de su Circular N° 1.557, o por aquella que la modifique o reemplace.

e. Patrimonio de los Fondos de Pensiones

Cada Fondo de Pensiones es un patrimonio independiente y distinto del patrimonio de la Administradora, el cual está constituido por los valores recaudados en las cuentas de capitalización individual por concepto de cotizaciones previsionales obligatorias y voluntarias (Art. 17 y 20 del D.L. 3.500, respectivamente); y de afiliados voluntarios (Art. 92 J del D.L. N° 3.500), y depósitos convenidos (Art. 20 del D.L. 3.500), los depósitos voluntarios efectuados por dichos afiliados en las cuentas de ahorro voluntario (Art. 21 del D.L. 3.500); los depósitos de ahorro previsional voluntario colectivo (Art. 20 F del D.L. N° 3.500) los aportes de indemnización efectuados por los empleadores en las cuentas de ahorro de indemnización (Art. 7, ley 19.010); los aportes adicionales y contribuciones que deba efectuar la Administradora, en conformidad a lo señalado en el artículo 53 del D.L. 3.500; los Bonos de Reconocimiento y sus complementos que se hubieren hecho efectivos, y la rentabilidad de las inversiones realizadas con los recursos de los Fondos de Pensiones. De estos montos se deducen: las comisiones de la Administradora; las pensiones y otras prestaciones que hubieran sido otorgadas a los afiliados, según lo establecido en el D.L. 3.500, y los retiros efectuados con cargo a las cuentas de capitalización individual de cotizaciones voluntarias, cuentas de ahorro voluntario y a las cuentas de ahorro de indemnización.

NOTA 3. CAMBIOS CONTABLES

Durante el período 2014, no hubo cambios contables respecto al período 2013.

NOTA 4. VALORES POR DEPOSITAR Y EN TRANSITO

a. Valores por depositar

Corresponde al saldo de aquellos valores recibidos con posterioridad al cierre bancario y que deben ser depositados al día siguiente, en las cuentas corrientes bancarias nacionales y extranjeras de los Fondos de Pensiones. Además, se incluyen aquellos valores que a futuro serán cargados en las correspondientes cuentas de activo de los Fondos, según instrucciones impartidas por la Superintendencia.

AL 31 DE MARZO DE 2014

BANCOS DESTINATARIOS	FONDO TIPO A M\$	FONDO TIPO B M\$	FONDO TIPO C M\$	FONDO TIPO D M\$	FONDO TIPO E M\$
Banco Recaudación:					
- Recaudación	0	0	0	0	0
1) Subtotal Banco Recaudación	0	0	0	0	0
Banco Inversiones Nacionales					
- Vencimiento BRP	377.573	287.483	3.827.017	969.984	26.915
- Devolución recargo de cobranzas	0	0	2	0	0
- Cuota Fodos Mutuo	0	0	3.303.180	0	0
- Valorización de Ptmo. de Activos	74.657	10.465	164.725	752	0
- Traspaso Ingreso APV	0	0	223.892	0	0
- Reintegro devolución pago en excesos	97	0	0	0	957
- Devolución de comisiones (operaciones)	31	106	341	147	844
- Opciones Preferentes	173.194	97.845	158.581	26.904	7.754
- Corte cupón estatal 4%	26.641	58.833	163.402	116.260	256.567
2) Subtotal Banco Inversiones Nacionales	652.193	454.732	7.841.140	1.114.047	293.037
Banco Inversiones extranjeras					
- Dividendos	30.631	69.425	248.107	3.012	0
- Liquidación forwards	0	0	0	0	0
3) Subtotal Banco Inversiones Extranjeras	30.631	69.425	248.107	3.012	0
4) Subtotal Banco Inversiones	652.193	454.732	7.841.140	1.114.047	293.037
Banco Retiros de Ahorro Voluntario					
5) Subtotal Banco Retiros de Ahorro Voluntario	0	0	0	0	0
Banco Retiros de Ahorro de indemnización					
6) Subtotal Banco Retiros de Ahorro de Indemnización	0	0	0	0	0
7) Subtotal Banco Retiros de Ahorro	0	0	0	0	0
Banco Pago de Beneficios					
8) Subtotal Banco Pago de Beneficios	0	0	0	0	0
Banco Pago de Ahorro Previsional Voluntario					
9) Subtotal Banco Pago de Ahorro Previsional Voluntario	0	0	0	0	0
Otros valores por depositar					
10) Subtotal Otros valores por depositar	0	0	0	0	0
11) Total valores por depositar	682.824	524.157	8.089.247	1.117.059	293.037

AL 31 DE MARZO DE 2013

BANCOS DESTINATARIOS	FONDO TIPO A M\$	FONDO TIPO B M\$	FONDO TIPO C M\$	FONDO TIPO D M\$	FONDO TIPO E M\$
Banco Recaudación:					
- Recaudación	0	0	0	0	0
1) Subtotal Banco Recaudación	0	0	0	0	0
Banco Inversiones Nacionales					
- Dividendo	333.163	481.711	537.630	45.130	0
- Vencimiento BRP	0	593.114	2.622.042	98.355	83.703
- Reintegro retiros ahorros	0	0	0	91	0
- Reintegro Pensiones	0	0	0	691	7.848
- Valorización de Ptmo. de Activos	25.380	398	95.583	0	0
- Valorización Blapo D y E	0	0	0	0	0
- Reintegro devolución pago en excesos	8.760	0	0	0	0
- Recuperación de aporte	0	0	0	168	0
- Devolución de comisiones por devol pag exc	16	0	0	11	18
- Corte cupón	93.472	222.562	936.267	339.064	276.712
2) Subtotal Banco Inversiones Nacionales	460.791	1.297.785	4.191.522	483.510	368.281
Banco Inversiones extranjeras					
- Dividendos	975.265	618.753	625.714	128.783	87.304
- Liquidación forwards	0	0	0	0	0
3) Subtotal Banco Inversiones Extranjeras	975.265	618.753	625.714	128.783	87.304
4) Subtotal Banco Inversiones	460.791	1.297.785	4.191.522	483.510	368.281
Banco Retiros de Ahorro Voluntario					
5) Subtotal Banco Retiros de Ahorro Voluntario	0	0	0	0	0
Banco Retiros de Ahorro de indemnización					
6) Subtotal Banco Retiros de Ahorro de Indemnización	0	0	0	0	0
7) Subtotal Banco Retiros de Ahorro	0	0	0	0	0
Banco Pago de Beneficios					
8) Subtotal Banco Pago de Beneficios	0	0	0	0	0
Banco Pago de Ahorro Previsional Voluntario					
9) Subtotal Banco Pago de Ahorro Previsional Voluntario	0	0	0	0	0
Otros valores por depositar					
10) Subtotal Otros valores por depositar	0	0	0	0	0
11) Total valores por depositar	1.436.056	1.916.538	4.817.236	612.293	455.585

b. Valores en tránsito

Corresponde a los valores remesados al y desde el extranjero, que aún no han sido depositados en una cuenta corriente de "Banco Inversiones Extranjeras" o "Banco Inversiones Nacionales", según corresponda.

Al 31 de marzo de 2014 y 2013 no se presentan valores en tránsito.

NOTA 5. DIVERSIFICACION DE LOS ACTIVOS DE LOS FONDOS DE PENSIONES**a. Política de Inversiones**

La Política de Inversiones y de Solución de Conflictos de Interés de AFP Cuprum para los Fondos de Pensiones se encuentra disponible en nuestra página web, (www.cuprum.cl) y en todas nuestras agencias y sucursales a lo largo del país, se informa en los paneles, de dichas agencias, que un ejemplar de la citada Política de Inversiones y del Programa para su implementación, se encuentra disponible para su consulta."

b. Diversificación de la Cartera

La diversificación de los activos de cada Fondo de Pensiones, al 31 de Marzo de 2014 es la siguiente:

Instrumentos Financieros	Fondo A		FONDO B		Fondo C		FONDO D		Fondo E		TOTAL	
	MMS	% Fondo	MMS	% Fondo	MMS	% Fondo	MMS	% Fondo	MMS	% Fondo	MMS	% Fondo
INVERSION NACIONAL TOTAL	971.702	26,52	1.257.562	45,07	3.784.586	61,57	1.730.196	74,59	3.541.794	97,44	11.285.840	60,80
RENTA VARIABLE	588.638	16,08	472.690	16,95	786.925	12,81	123.162	5,32	29.589	0,82	2.001.004	10,77
Acciones	488.298	13,34	399.344	14,32	667.651	10,87	101.951	4,41	29.589	0,82	1.686.833	9,08
Fondos Mutuos, de Inversión y FICE	100.340	2,74	73.346	2,63	119.274	1,94	21.211	0,91	-	-	314.171	1,69
RENTA FIJA	407.066	11,10	795.284	28,49	2.998.526	48,77	1.610.120	69,41	3.510.945	96,59	9.321.941	50,23
Instrumentos Banco Central	63.060	1,72	165.740	5,94	543.065	8,83	397.610	17,14	1.065.351	29,31	2.234.826	12,04
Instrumentos Tesorería	80.745	2,20	179.537	6,43	828.805	13,48	370.719	15,98	707.598	19,47	2.167.404	11,68
Bonos de Reconocimiento y bonos MINVU	15.148	0,41	23.001	0,82	138.191	2,25	67.020	2,89	27.720	0,76	271.080	1,46
Bonos de Empresas y Efectos de Comercio	42.491	1,16	101.688	3,64	460.417	7,49	191.821	8,27	344.421	9,47	1.140.838	6,15
Bonos Bancarios	84.258	2,30	170.706	6,12	733.621	11,93	332.444	14,33	545.056	14,99	1.866.085	10,06
Letras Hipotecarias	12.095	0,33	16.465	0,59	127.082	2,07	23.316	1,01	30.804	0,85	209.762	1,13
Depósitos a Plazo	106.505	2,91	134.517	4,82	156.535	2,55	222.670	9,60	787.222	21,66	1.407.449	7,58
Fondos Mutuos y de Inversión.	1.973	0,05	2.812	0,10	9.411	0,15	3.824	0,16	2.078	0,06	20.098	0,11
Disponible	791	0,02	818	0,03	1.399	0,02	696	0,03	695	0,02	4.399	0,02
DERIVADOS	-24.764	-0,68	-11.012	-0,39	-9.894	-0,16	-4.359	-0,19	828	0,02	-49.201	-0,27
OTROS NACIONALES	762	0,02	600	0,02	9.029	0,15	1.273	0,05	432	0,01	12.096	0,07
INVERSION EXTRANJERA TOTAL	2.692.628	73,48	1.532.741	54,93	2.362.576	38,43	589.258	25,41	93.365	2,56	7.270.568	39,20
RENTA VARIABLE	2.308.983	63,01	1.178.453	42,23	1.553.446	25,27	316.852	13,66	84.463	2,32	5.442.197	29,34
Fondos Mutuos	1.702.466	46,46	878.651	31,49	1.038.980	16,90	163.615	7,05	7.254	0,20	3.790.966	20,43
Otros	606.517	16,55	299.802	10,74	514.466	8,37	153.237	6,61	77.209	2,12	1.651.231	8,91
RENTA FIJA	381.366	10,41	353.192	12,66	804.047	13,08	272.232	11,74	8.817	0,24	1.819.654	9,81
DERIVADOS	2.248	0,06	1.027	0,04	4.835	0,08	171	0,01	85	0,00	8.366	0,05
OTROS EXTRANJEROS	31	0,00	69	0,00	248	0,00	3	0,00	0	0,00	351	0,00
TOTAL CARTERA DE INVERSIONES	3.664.330	100,00	2.790.303	100,00	6.147.162	100,00	2.319.454	100,00	3.635.159	100,00	18.556.408	100,00
SUB TOTAL RENTA VARIABLE	2.897.621	79,09	1.651.143	59,18	2.340.371	38,08	440.014	18,98	114.052	3,14	7.443.201	40,11
SUB TOTAL RENTA FIJA	788.432	21,51	1.148.476	41,15	3.802.573	61,85	1.882.352	81,15	3.519.762	96,83	11.141.595	60,04
SUB TOTAL FORWARDS	-22.516	-0,62	-9.985	-0,35	-5.059	-0,08	-4.188	-0,18	913	0,02	-40.835	-0,22
SUB TOTAL OTROS	793	0,02	669	0,02	9.277	0,15	1.276	0,05	432	0,01	12.447	0,07
TOTAL ACTIVOS DE LOS FONDOS DE PENSIONES	3.664.330	100,00	2.790.303	100,00	6.147.162	100,00	2.319.454	100,00	3.635.159	100,00	18.556.408	100,00

NOTA 6. CUSTODIA DE LAS CARTERAS DE INVERSIONES

De acuerdo a lo establecido en el artículo 44 del D.L. N° 3.500 DE 1980, la Administradora deberá mantener en todo momento en custodia del Banco Central de Chile, en las instituciones extranjeras que éste autorice para el caso de las inversiones de la letra j) del Artículo 45 del D.L. 3.500 y en las empresas de depósito de valores a que se refiere la ley N° 18.876, títulos representativos de a lo menos el 98% del valor de cada uno de los Fondos de Pensiones y de los Encajes respectivos susceptibles de ser custodiados.

Dando cumplimiento a la citada norma, en el siguiente cuadro se pueden apreciar los montos custodiados en instituciones autorizadas al 31 de marzo de 2014, así como también el valor de los restantes instrumentos u operaciones que conforman la cartera de inversiones.

AL 31 DE MARZO DE 2014

CUSTODIA DE TITULOS

INSTITUCIONES	FONDO TIPO A			FONDO TIPO B			FONDO TIPO C			FONDO TIPO D			FONDO TIPO E		
	M\$	%(1)	%(2)	M\$	%(1)	%(2)	M\$	%(1)	%(2)	M\$	%(1)	%(2)	M\$	%(1)	%(2)
Depósito Central de Valores	1.046.452.428	28,61	28,56	1.303.571.828	46,93	46,73	3.870.754.052	63,12	63,06	1.762.995.797	76,53	76,05	3.547.323.742	97,83	97,60
Títulos en custodia extranjero Brown Brothers Harriman & Co.	2.605.142.708	71,22	71,11	1.479.973.610	53,29	53,05	2.247.508.505	36,65	36,62	554.636.854	24,07	23,93	86.273.591	2,38	2,37
Monto total custodiado	3.651.595.136	99,83	99,67	2.783.545.438	100,22	99,78	6.118.262.557	99,77	99,68	2.317.632.651	100,60	99,98	3.633.597.333	100,21	99,97
Títulos en Bóveda Local AFP	0	0,00	0,00	0	0,00	0,00	0	0,00	0,00	0	0,00	0,00	0	0,00	0,00
Títulos en préstamo de emisores nacionales	9.288.926	0,25	0,25	4.517.526	0,16	0,16	13.685.644	0,22	0,22	142.190	0,01	0,01	0	0,00	0,00
Títulos en préstamo de emisores extranjeros	0	0,00	0,00	0	0,00	0,00	0	0,00	0,00	0	0,00	0,00	0	0,00	0,00
Títulos nacionales entregados en garantía	0	0,00	0,00	0	0,00	0,00	0	0,00	0,00	0	0,00	0,00	0	0,00	0,00
Títulos extranjeros entregados en garantía	0	0,00	0,00	0	0,00	0,00	0	0,00	0,00	0	0,00	0,00	0	0,00	0,00
Instrumentos u operaciones no susceptibles de ser custodiados	2.652.693	0,07	0,07	1.570.368	0,06	0,06	5.936.977	0,10	0,10	403.449	0,02	0,02	1.129.155	0,03	0,03
TOTAL CARTERA DE INVERSIONES	3.663.536.755	100,16	100,00	2.789.633.332	100,44	100,00	6.137.885.178	100,09	100,00	2.318.178.290	100,62	100,00	3.634.726.488	100,24	100,00

(1) Corresponde al porcentaje con respecto al Fondo de Pensiones y Encaje del día anteprecedente a la fecha del cierre del ejercicio.

(2) Corresponde al porcentaje con respecto al valor de la cartera de instrumentos financieros al 31 de marzo de 2014

AL 31 DE MARZO DE 2013

CUSTODIA DE TITULOS

INSTITUCIONES	FONDO TIPO A			FONDO TIPO B			FONDO TIPO C			FONDO TIPO D			FONDO TIPO E		
	M\$	%(1)	%(2)	M\$	%(1)	%(2)	M\$	%(1)	%(2)	M\$	%(1)	%(2)	M\$	%(1)	%(2)
Depósito Central de Valores	1.378.193.748	42,11	34,33	1.618.471.372	62,49	54,44	3.880.042.851	73,08	67,47	1.653.942.793	83,50	80,41	2.096.842.600	74,90	97,05
Títulos en custodia extranjero Brown Brothers Harriman & Co.	2.618.212.479	80,00	65,21	1.344.204.880	51,90	45,22	1.839.370.136	34,65	31,99	399.735.167	20,18	19,43	63.629.735	2,27	2,94
Monto total custodiado	3.996.406.227	122,10	99,54	2.962.676.252	114,38	99,66	5.719.412.987	107,73	99,46	2.053.677.960	103,68	99,84	2.160.472.335	77,17	99,99
Títulos en Bóveda Local AFP	0	0,00	0,00	0	0,00	0,00	0	0,00	0,00	0	0,00	0,00	0	0,00	0,00
Títulos en préstamo de emisores nacionales	5.243.841	0,16	0,13	803.462	0,03	0,03	14.512.639	0,27	0,25	0	0,00	0,00	0	0,00	0,00
Títulos en préstamo de emisores extranjeros	0	0,00	0,00	0	0,00	0,00	0	0,00	0,00	0	0,00	0,00	0	0,00	0,00
Títulos nacionales entregados en garantía	0	0,00	0,00	0	0,00	0,00	0	0,00	0,00	0	0,00	0,00	0	0,00	0,00
Títulos extranjeros entregados en garantía	0	0,00	0,00	0	0,00	0,00	0	0,00	0,00	0	0,00	0,00	0	0,00	0,00
Instrumentos u operaciones no susceptibles de ser custodiados	13.151.073	0,40	0,33	9.351.358	0,36	0,31	16.705.739	0,31	0,29	3.327.187	0,17	0,16	205.411	0,01	0,01
TOTAL CARTERA DE INVERSIONES	4.014.801.141	122,67	100,00	2.972.831.072	114,77	100,00	5.750.631.365	108,32	100,00	2.057.005.147	103,85	100,00	2.160.677.746	77,18	100,00

(1) Corresponde al porcentaje con respecto al Fondo de Pensiones y Encaje del día anteprecedente a la fecha del cierre del ejercicio.

(2) Corresponde al porcentaje con respecto al valor de la cartera de instrumentos financieros al 31 de marzo de 2013

Custodia de Instrumentos Financieros	FONDO TIPO A M\$	FONDO TIPO B M\$	FONDO TIPO C M\$	FONDO TIPO D M\$	FONDO TIPO E M\$
Instrumentos susceptibles de ser custodiados (M\$)	3.651.595.136	2.783.545.438	6.118.262.557	2.317.632.651	3.633.597.333
Total monto custodiado (M\$)	3.651.595.136	2.783.545.438	6.118.262.557	2.317.632.651	3.633.597.333
% total custodiado	100,00%	100,00%	100,00%	100,00%	100,00%
Requisito legal	98,00%	98,00%	98,00%	98,00%	98,00%
Superávit (Déficit) de custodia en %	2,00%	2,00%	2,00%	2,00%	2,00%

Conforme a lo dispuesto por la Superintendencia de Pensiones en el libro IV título I letra B, la Administradora durante el año 2014 ha efectuado controles a los instrumentos financieros que se mantienen en custodia local, correspondiente a las inversiones del Fondo de Pensiones al 31 de marzo.

Los controles consistieron en: un arqueo de los instrumentos que se mantenían en custodia en la Administradora, verificando la propiedad y autenticidad de los títulos, esto último en lo que fuera pertinente, atendiendo a que esta verificación es materia de peritos, y una contrastación de la información de los títulos en el Depósito Central de Valores (DCV), con la registrada en los archivos de la Administradora.

NOTA 7. EXCESOS Y DEFICIT DE INVERSION

A. Excesos de inversión

Corresponde al monto de las inversiones de los Fondos de Pensiones en instituciones financieras, empresas, instituciones estatales, derivados nacionales, instituciones extranjeras, derivados extranjeros, operaciones de préstamo o mutuo de instrumentos nacionales y operaciones de préstamo o mutuos de instrumentos extranjeros valorizados a la fecha del informe según las normas vigentes, que excedan los límites de diversificación establecidos en el D.L. N° 3.500 de 1980, el Régimen de Inversión de los Fondos de Pensiones o en los Acuerdos del Banco Central de Chile.

Estos excesos deberán eliminarse en conformidad a lo establecido en el D.L. N° 3.500 y en el Régimen de Inversión de los Fondos de Pensiones.

a. Excesos por Instrumento

Los Fondos tipo A, B, C, D y E no presentan al 31 de marzo 2014

AL 31 DE MARZO DE 2013

FONDO TIPO E				
Tipo de Instrumento	Monto de Exceso de Inversión M\$	% Respecto del Valor del Fondo de Pensiones	Fecha en que se originó el exceso	Origen del Exceso
DEB	2.689.224	0,12%	09-06-2011	Cambio de parámetros. Baja Clasificación de riesgo de BBB a BB. Instrumento Restringido
TOTAL POR INSTRUMENTO	2.689.224	0,12%		

b. Excesos por Emisor.

Los Fondos tipo A, B, C, D y E no presentan al 31 de marzo 2014

AL 31 DE MARZO DE 2013

FONDO B											
Emisor	Tipo de Instrumento	NEMOTECNICO	Monto de Exceso de Inversión M\$	% Respecto del Valor del Fondo de Pensiones	% Suscrito al momento de generarse el exceso	% Suscrito a la fecha de los estados financieros	Monto del Exceso a enajenar M\$	Fecha origen del exceso	Fecha de origen del exceso a enajenar	Fecha de expiración plazo de enajenación	Origen del Exceso
Cencosud S.A	ACC	CENCOSUD	8.025.611	0,27%	0,00%	0,00%	8.025.611	14-03-2013	14-03-2013	13-03-2016	I
SUB-TOTAL SOC ANONIMAS			8.025.611	0,27%			8.025.611				
Total Excesos por Emisor			8.025.611	0,27%							

I) Exceso por valorización, emisor excede el 5% de valor del fondo por el factor de concentración.

c.- Excesos por emisor por inversión en forma conjunta de todos los Fondos de Pensiones de una misma Administradora.**AL 31 DE MARZO DE 2013**

Los Fondos tipo A, B, C, D y E no presentan al 31 de marzo 2013 y 2014.

d. Excesos por instrumento o emisor en operaciones con instrumentos derivados.

Los Fondos tipo A, B, C, D y E no presentan al 31 de marzo 2014

1. Excesos por instrumento en operaciones con instrumentos derivados

Al 31 de marzo de 2013

FONDO TIPO A					
Descripción	Activo Objeto	Monto de exceso de inversión en MM\$	% Respecto del Valor del Fondo de Pensiones	Fecha origen del exceso	Fecha de expiración plazo de enajenación
Derivados de Cobertura					
Subtotal Derivados de Cobertura					
Derivados de Inversión		152.780	3,80%	01-12-2012	30-05-2013
Posición neta vendedora (directa + indirecta)					
Subtotal Posición neta vendedora					

FONDO TIPO B					
Descripción	Activo Objeto	Monto de exceso de inversión en MM\$	% Respecto del Valor del Fondo de Pensiones	Fecha origen del exceso	Fecha de expiración plazo de enajenación
Derivados de Cobertura	JPY	12	0,00%	28-03-2013	24-09-2013
Subtotal Derivados de Cobertura		12	0,00%		
Derivados de Inversión		72.558	2,44%	01-12-2012	30-05-2013
Posición neta vendedora (directa + indirecta)					
Subtotal Posición neta vendedora					

FONDO TIPO C					
Descripción	Activo Objeto	Monto de exceso de inversión en MM\$	% Respecto del Valor del Fondo de Pensiones	Fecha origen del exceso	Fecha de expiración plazo de enajenación
Derivados de Cobertura					
Subtotal Derivados de Cobertura					
Derivados de Inversión		234.192	4,07%	01-12-2012	30-05-2013
Posición neta vendedora (directa + indirecta)					
Subtotal Posición neta vendedora					

FONDO TIPO D					
Descripción	Activo Objeto	Monto de exceso de inversión en MM\$	% Respecto del Valor del Fondo de Pensiones	Fecha origen del exceso	Fecha de expiración plazo de enajenación
Derivados de Cobertura					
Subtotal Derivados de Cobertura					
Derivados de Inversión		47.503	2,31%	01-12-2012	30-05-2013
Posición neta vendedora (directa + indirecta)					
Subtotal Posición neta vendedora					

2. Déficit por instrumento en operaciones con instrumentos derivados

Los Fondos tipo A, B, C, D y E no presentan al 31 de marzo 2013 y 2014.

3. Excesos por Instrumentos en monedas extranjeras

Los Fondos tipo A, B, C, D y E no presentan al 31 de marzo 2014

Al 31 de Marzo 2013

FONDO TIPO A					
Tipo de Instrumento	Monto de Exceso de Inversión M\$	% Respecto del Valor del Fondo de Pensiones	Fecha origen del exceso	Fecha de expiración plazo de enajenación	Origen del Exceso
Monedas Extranjeras	73.849.629	1,84%	01-12-2012	30-05-2013	Oficio ordinario N ° 5192
TOTAL MONEDAS EXTRANJERAS	73.849.629	1,84%			

FONDO TIPO B					
Tipo de Instrumento	Monto de Exceso de Inversión M\$	% Respecto del Valor del Fondo de Pensiones	Fecha origen del exceso	Fecha de expiración plazo de enajenación	Origen del Exceso
Monedas Extranjeras	14.303.592	0,48%	01-12-2012	30-05-2013	Oficio ordinario N ° 5192
TOTAL MONEDAS EXTRANJERAS	14.303.592	0,48%			

FONDO TIPO C					
Tipo de Instrumento	Monto de Exceso de Inversión M\$	% Respecto del Valor del Fondo de Pensiones	Fecha origen del exceso	Fecha de expiración plazo de enajenación	Origen del Exceso
Monedas Extranjeras	118.999.124	2,07%	01-12-2012	30-05-2013	Oficio ordinario N ° 5192
TOTAL MONEDAS EXTRANJERAS	118.999.124	2,07%			

FONDO TIPO D					
Tipo de Instrumento	Monto de Exceso de Inversión M\$	% Respecto del Valor del Fondo de Pensiones	Fecha origen del exceso	Fecha de expiración plazo de enajenación	Origen del Exceso
Monedas Extranjeras	5.045.589	0,25%	01-12-2012	30-05-2013	
TOTAL MONEDAS EXTRANJERAS	5.045.589	0,25%			

B. Déficit de inversión

Corresponde al déficit de inversión de los Fondos de Pensiones en instrumentos de renta variable a la fecha de los estados financieros, de acuerdo a los límites mínimos establecidos en el Régimen de Inversión de los Fondos de Pensiones.

Este déficit deberá eliminarse en conformidad a lo establecido en el Régimen de Inversión de los Fondos de Pensiones.

Al 31 de marzo de 2014 y 2013 no existe déficit en instrumentos de Renta Variables, en los Fondos de Pensiones A, B, C, D y E.

C. Cuadro Conciliatorio

Los Fondos no presentan al 31 de marzo 2014

Al 31 de marzo de 2013

Tipo de Exceso	Fondo A		Fondo B		Fondo C		Fondo D		Fondo E	
	M\$	%	M\$	%	M\$	%	M\$	%	M\$	%
Excesos por Emisor										
-Renta Fija Nacional	0	0,00%	0	0,00%	0	0,00%	0	0,00%	2.689.224	0,12%
-Renta Fija Extranjera	0	0,00%	0	0,00%	0	0,00%	0	0,00%	0	0,00%
-Renta Variable Nacional	0	0,00%	8.025.611	0,27%	0	0,00%	0	0,00%	0	0,00%
-Renta Variable Extranjera	0	0,00%	0	0,00%	0	0,00%	0	0,00%	0	0,00%
Subtotal Excesos por Emisor	0	0,00%	8.025.611	0,27%	0	0,00%	0	0,00%	2.689.224	0,12%
Excesos Renta Variable										
-Renta Variable Nacional	0	0,00%	0	0,00%	0	0,00%	0	0,00%	0	0,00%
-Renta Variable Extranjera	0	0,00%	0	0,00%	0	0,00%	0	0,00%	0	0,00%
Subtotal Excesos Renta Variable	0	0,00%	0	0,00%	0	0,00%	0	0,00%	0	0,00%
Excesos Inversión en el Extranjero										
-Renta Fija Extranjera	0	0,00%	0	0,00%	0	0,00%	0	0,00%	0	0,00%
-Renta Variable Extranjera	0	0,00%	0	0,00%	0	0,00%	0	0,00%	0	0,00%
Subtotal Excesos Inversión en el Extranjero	0	0,00%	0	0,00%	0	0,00%	0	0,00%	0	0,00%
Total Excesos de Inversión	0	0,00%	8.025.611	0,27%	0	0,00%	0	0,00%	2.689.224	0,12%

NOTA 8. CARGOS EN CUENTAS CORRIENTES BANCARIAS

El saldo de esta cuenta de activo transitorio de los Fondos de Pensiones representa los cargos efectuados en las cartolas de las cuentas bancarias, que no corresponden a cheques emitidos por los Fondos y que se encuentran pendientes de aclaración o pago por parte de la Administradora.

AL 31 DE MARZO DE 2014

	FONDO TIPO A M\$	FONDO TIPO B M\$	FONDO TIPO C M\$	FONDO TIPO D M\$	FONDO TIPO E M\$
Cargos banco recaudación	0	0	0	0	0
Cargos banco inversiones nacionales	0	0	0	0	0
Cargos banco inversiones extranjeras	0	0	0	0	0
Cargos banco retiros de ahorro voluntario		0	0	0	0
Cargos banco retiros de ahorro de indemnización	0	0	0	0	0
Cargos banco pago de beneficios	0	0	0	0	0
Cargos banco Pago Traspasos y transferencias de Ahorros Voluntarios.	0	0	0	0	0
Total Cargos Bancarios	0	0	0	0	0

AL 31 DE MARZO DE 2013

	FONDO TIPO A M\$	FONDO TIPO B M\$	FONDO TIPO C M\$	FONDO TIPO D M\$	FONDO TIPO E M\$
Cargos banco recaudación	0	0	26	0	0
Cargos banco inversiones nacionales	0	0	0	0	0
Cargos banco inversiones extranjeras	0	0	0	0	0
Cargos banco retiros de ahorro voluntario	0	0	0	0	0
Cargos banco retiros de ahorro de indemnización	0	0	0	0	0
Cargos banco pago de beneficios	0	0	0	0	0
Cargos banco pago de ahorro previsional voluntario	0	0	0	0	0
Total Cargos Bancarios	0	0	26	0	0

NOTA 9. RECAUDACION CLASIFICADA

El saldo de la cuenta "Recaudación clasificada" corresponde a la recaudación destinada al patrimonio de los Fondos de Pensiones, respecto de la cual se haya recibido documentación de respaldo y comprobantes de depósito bancario en forma completa y correcta, que aún no se traspasa a la cuenta "Recaudación en proceso de acreditación".

Además, se consigna aquella recaudación que deba registrarse en la subcuenta "Valores por depositar nacionales" y los movimientos que no tengan contrapartida financiera.

Las subcuentas que componen esta partida son las siguientes:

AL 31 DE MARZO DE 2014

	FONDO TIPO A M\$	FONDO TIPO B M\$	FONDO TIPO C M\$	FONDO TIPO D M\$	FONDO TIPO E M\$
Recaudación de cotizaciones y depósitos	0	0	0	0	0
Recaudación de Bonificaciones y subsidios estatales	0	0	0	0	0
Recaudación de traspasos	0	0	0	0	0
Recaudación de bonos de reconocimiento, reliquidaciones y complementos	0	0	0	0	0
Recaudación por aportes adicionales	0	0	0	0	0
Recaudación por transferencias desde el antiguo sistema	0	0	0	0	0
Recaudación de aportes regularizadores de la Administradora	0	0	0	0	0
Total Recaudación clasificada	0	0	0	0	0

AL 31 DE MARZO DE 2013

	FONDO TIPO A M\$	FONDO TIPO B M\$	FONDO TIPO C M\$	FONDO TIPO D M\$	FONDO TIPO E M\$
Recaudación de cotizaciones y depósitos	0	0	0	0	0
Recaudación de traspasos	0	0	0	0	0
Recaudación de bonos de reconocimiento, reliquidaciones y complementos	0	0	0	0	0
Recaudación por aportes adicionales	0	0	0	0	0
Recaudación por transferencias desde el antiguo sistema	0	0	0	0	0
Recaudación de aportes regularizadores de la Administradora	0	0	0	0	0
Total Recaudación clasificada	0	0	0	0	0

Los saldos de las citadas subcuentas corresponden a los siguientes conceptos:

a) Recaudación de cotizaciones y depósitos.

Corresponde a la recaudación de cotizaciones obligatorias, voluntarias y de afiliados voluntarios; depósitos convenidos, depósitos de ahorro voluntario, depósitos de ahorro previsional voluntario, depósitos de ahorro previsional voluntario colectivo y aportes de indemnización, destinada al patrimonio del Fondo de Pensiones, para la cual se ha recibido su documentación de respaldo y comprobantes de depósitos bancario en forma completa y correcta.

b) Recaudación de bonificaciones y subsidios estatales.

Corresponde a la recaudación de Bonificaciones y subsidios estatales, destinadas al patrimonio del Fondo de Pensiones, para la cual se ha recibido su documentación de respaldo y comprobantes de depósitos bancarios en forma completa y correcta.

c) Recaudación de traspasos.

Corresponde a la recaudación de traspasos recibidos desde otros Fondos de la misma Administradora, desde otras Administradoras o desde instituciones autorizadas, destinada al patrimonio del Fondo, para la cual se ha recibido su documentación de respaldo y comprobantes de depósitos bancarios en forma completa y correcta.

d) Recaudación de bonos de reconocimiento y complementos.

Corresponde a la recaudación de Bonos de Reconocimiento y complementos, destinada al patrimonio del Fondo de Pensiones, para la cual se ha recibido su documentación de respaldo y comprobantes de depósitos bancario en forma completa y correcta.

e) Recaudación de aportes adicionales.

Corresponde a la recaudación de aportes adicionales una vez recibida su documentación de respaldo y comprobantes de depósitos bancario en forma completa y correcta.

f) Recaudación de transferencias desde el antiguo sistema previsional.

Corresponde a la recaudación de transferencias desde las instituciones previsionales del antiguo régimen, destinada al patrimonio del Fondo de Pensiones, para la cual se ha recibido su documentación de respaldo y comprobantes de depósitos bancario en forma completa y correcta.

g) Recaudación de aportes regularizadores de las Administradoras.

Corresponde a la recaudación de aportes regularizadores de las Administradoras, destinadas al patrimonio del Fondo de Pensiones, para la cual se ha recibido su documentación de respaldo y comprobantes de depósito bancario en forma completa y correcta.

NOTA 10. DESCUADRATURAS MENORES EN PLANILLAS DE RECAUDACION

Corresponde al valor actualizado en el Fondo Tipo C de aquellas cotizaciones para los Fondos de Pensiones que resulten impagas, producto de diferencias con las planillas de recaudación, que no han sido financiados por la Administradora. Al 31 de Marzo de 2014 y al 31 de Marzo de 2013, se encuentran impagas cotizaciones por este concepto por M\$874 y M\$557., respectivamente.

NOTA 11. RECAUDACION POR ACLARAR

Corresponde a la recaudación recibida desde la cuenta "Recaudación del mes", respecto de la cual no se ha recibido documentación alguna de respaldo, ni el respectivo comprobante de depósito bancario al último día del mes, o que habiéndose recibido su documentación de respaldo ésta se encontraba incompleta o su respectivo comprobante de depósito, o bien no alcanzaron a ser revisadas.

El saldo que se presenta en el Fondo Tipo C se desglosa de la siguiente forma:

SUBCUENTAS	2014 M\$	2013 M\$
Recaudación por aclarar sin documentación	3.151.181	2.291.256
Recaudación por aclarar con documentación incompleta	654.348	685.924
Total Recaudación por aclarar	3.805.529	2.977.180

NOTA 12. TRANSFERENCIAS CON EL ANTIGUO SISTEMA PREVISIONAL

Representa las transferencias de recursos por realizar entre los Fondos de Pensiones y el antiguo sistema previsional a la fecha de cierre de los estados financieros.

El saldo de estas cuentas en los Fondos de Pensiones era de:

AI 31 DE MARZO DE 2014

	FONDO TIPO A M\$	FONDO TIPO B M\$	FONDO TIPO C M\$	FONDO TIPO D M\$	FONDO TIPO E M\$
Transferencias hacia el antiguo sistema previsional	0	0	0	0	0
Transferencias de Cotización Adicional desde el antiguo sistema previsional	0	0	0	0	0
Total Transferencias	0	0	0	0	0

AL 31 DE MARZO DE 2013

	FONDO TIPO A M\$	FONDO TIPO B M\$	FONDO TIPO C M\$	FONDO TIPO D M\$	FONDO TIPO E M\$
Transferencias hacia el antiguo sistema previsional	0	0	0	0	0
Transferencias de Cotización Adicional desde el antiguo sistema previsional	0	0	0	0	0
Total Transferencias	0	0	0	0	0

Los saldos de las citadas cuentas corresponden a los siguientes conceptos:

a) Transferencias hacia el antiguo sistema previsional

Representa el monto de las transferencias hacia instituciones previsionales del antiguo régimen, por concepto de cotizaciones devengadas con anterioridad a la fecha de afiliación al Sistema de Pensiones del D.L. 3.500 de 1980, devolución de bonos de reconocimiento liquidados en exceso y desafiliaciones, que a la fecha de los estados financieros aún no han sido canceladas.

b) **Transferencias de cotizaciones adicionales desde el antiguo sistema provisional.**

Representa el monto de las cotizaciones adicionales transferidas desde el antiguo sistema previsional por pagos equivocados que de acuerdo a dictámenes de la normativa vigente corresponden a los Fondos de la misma Administradora o corresponde pagar a otras Administradoras.

NOTA 13. BENEFICIOS

Representa los montos a pagar por concepto de beneficios devengados que a la fecha de cierre del ejercicio no han sido girados.

El saldo de esta cuenta en los Fondos de Pensiones era de:

AL 31 DE MARZO DE 2014

	FONDO TIPO A M\$	FONDO TIPO B M\$	FONDO TIPO C M\$	FONDO TIPO D M\$	FONDO TIPO E M\$
Retiros programados	0	0	6	0	0
Rentas temporales	0	0	1	0	0
Primas de rentas vitalicias	0	0	0	0	0
Cuotas mortuorias	0	0	0	0	0
Excedentes de libre disposición	0	0	0	0	0
Herencias	0	0	0	0	0
Beneficios no cobrados	0	0	0	0	0
Total Beneficios	0	0	7	0	0

AL 31 DE MARZO DE 2013

	FONDO TIPO A M\$	FONDO TIPO B M\$	FONDO TIPO C M\$	FONDO TIPO D M\$	FONDO TIPO E M\$
Retiros programados	0	0	7.389	9.225	4.548
Rentas temporales	0	0	0	1.321	0
Primas de rentas vitalicias	0	0	0	0	0
Cuotas mortuorias	0	0	0	0	0
Excedentes de libre disposición	0	0	0	0	0
Herencias	0	0	0	0	0
Beneficios no cobrados	0	0	0	43	997
Total Beneficios	0	0	7.389	10.589	5.545

La subcuenta "Beneficios no cobrados" representa el valor de los cheques o documentos de pago, caducados de acuerdo a las normas vigentes, por concepto de: retiros programados, rentas temporales, cuotas mortuorias, excedentes de libre disposición, herencias y pensiones provisorias.

El saldo de la subcuenta "Beneficios no cobrados" está compuesto por los siguientes conceptos:

AL 31 DE MARZO DE 2014

	FONDO TIPO A M\$	FONDO TIPO B M\$	FONDO TIPO C M\$	FONDO TIPO D M\$	FONDO TIPO E M\$
Retiros programados	0	0	0	0	0
Total Beneficios no cobrados	0	0	0	0	0

AL 31 DE MARZO DE 2013

	FONDO TIPO A M\$	FONDO TIPO B M\$	FONDO TIPO C M\$	FONDO TIPO D M\$	FONDO TIPO E M\$
Retiros programados	0	0	0	43	997
Total Beneficios no cobrados	0	0	0	43	997

NOTA 14. RETIROS DE AHORRO

Los saldos de las cuentas corresponden a lo siguiente:

EL 31 DE MARZO DE 2014

	FONDO TIPO A M\$	FONDO TIPO B M\$	FONDO TIPO C M\$	FONDO TIPO D M\$	FONDO TIPO E M\$
Retiros de ahorros voluntarios	0	0	0	0	0
Retiros de ahorro de indemnización	0	0	0	0	0

EL 31 DE MARZO DE 2013

	FONDO TIPO A M\$	FONDO TIPO B M\$	FONDO TIPO C M\$	FONDO TIPO D M\$	FONDO TIPO E M\$
Retiros de ahorros voluntarios	0	0	4	0	1.503
Retiros de ahorro de indemnización	0	0	91	0	0

Los saldos de las cuentas corresponden a lo siguiente:

a. Retiros de ahorros voluntarios

Corresponde al registro de los retiros de ahorro voluntario, retiros de ahorro previsional voluntario y retiros previsional voluntario colectivo, solicitados y aprobados para los afiliados a los respectivos tipos de Fondos, pero que se encuentran pendientes de pago a la fecha de los estados financieros.

b. Retiros de ahorro de indemnización

Corresponde al registro de los retiros de ahorro de indemnización solicitados y aprobados para los afiliados de los respectivos Tipos de Fondos, pero que se encuentran pendientes de pago a la fecha de los estados financieros.

NOTA 15. DIFERENCIAS POR ACLARAR

Esta cuenta registra las diferencias positivas entre el monto de cotizaciones efectivamente pagadas y el total a pagar registrado en la planilla de resumen correspondiente y que a la fecha de los estados financieros están en proceso de aclaración.

Los saldos de esta cuenta en el Fondo Tipo C al 31 de Marzo de 2014 y 2013, ascendían a M\$0.

NOTA 16. DEVOLUCION A EMPLEADORES Y AFILIADOS POR PAGOS EN EXCESO

Corresponde al monto de los pagos efectuados en exceso por los empleadores y a los depósitos de ahorro indebidamente enterados, que estén respaldados por la aceptación definitiva de las solicitudes de devolución correspondientes que aún no han sido devueltos a los empleadores y afiliados a la fecha de cierre del período.

AL 31 DE MARZO DE 2014

	FONDO TIPO A M\$	FONDO TIPO B M\$	FONDO TIPO C M\$	FONDO TIPO D M\$	FONDO TIPO E M\$
Devolución a empleadores y afiliados por pagos en exceso	1.205	1.018	3.022	1.263	8.716

AI 31 DE MARZO DE 2013

	FONDO TIPO A M\$	FONDO TIPO B M\$	FONDO TIPO C M\$	FONDO TIPO D M\$	FONDO TIPO E M\$
Devolución a empleadores y afiliados por pagos en exceso	0	164	165	30	843

NOTA 17. COMISIONES DEVENGADAS

a) Modalidad en el cobro de comisiones

AL 31 DE MARZO DE 2014

Tipo de comisión	Comisión		Período de vigencia
	%	fija	
Por depósito de cotizaciones:			
Afiliados Dependientes			
Comisión AFP	1,48	0	01.01.2014 al 31.03.2014
Afiliados Independientes y Voluntario			
Comisión AFP	1,48	0	01.01.2014 al 31.03.2014
Seguro de Invalidez y Supervivencia	1,26	0	01.01.2014 al 31.03.2014
Total	2,74	0	
Pensionados y Afiliados sin derecho al Seguro de Invalidez y Supervivencia	1,48	0	01.01.2014 al 31.03.2014
Por traspaso desde otras AFP	0,00	0	01.01.2014 al 31.03.2014
Por Acreditación de Aporte de Indemnización obligatorio y sustitutivo.	0,00	0	01.01.2014 al 31.03.2014
Retiros Programados y Renta Temporal			
Porcentual sobre la pensión	1,25	0	01.01.2014 al 31.03.2014
Cuenta 2 - Cuenta de Ahorro Voluntario			
Porcentaje anual por administración de saldo	0,95	0	01.01.2014 al 31.03.2014
APV - Ahorro Previsional Voluntario			
Porcentaje anual por saldo administrado	0,70	0	01.01.2014 al 31.03.2014
Fija por Transferencia APV y APVC	0,00	\$ 1.144	01.01.2014 al 31.03.2014
Transferencia de Cotizaciones de Afiliado Voluntario			
Fija por transferencia de cotización Afiliado Voluntario	0,00	\$ 1.144	01.01.2014 al 31.03.2014

AL 31 DE MARZO DE 2013

Tipo de comisión	Comisión		Período de vigencia
	%	fija	
Por depósito de cotizaciones:			
Afiliados Dependientes			
Comisión AFP	1,48	0	01.01.2013 al 31.03.2013
Afiliados Independientes y Voluntario			
Comisión AFP	1,48	0	01.01.2013 al 31.03.2013
Seguro de Invalidez y Supervivencia	1,26	0	01.01.2013 al 31.03.2013
Total	2,74	0	
Pensionados y Afiliados sin derecho al Seguro de Invalidez y Supervivencia	1,48	0	01.01.2013 al 31.03.2013
Por traspaso desde otras AFP	0,00	0	01.01.2013 al 31.03.2013
Por Acreditación de Aporte de Indemnización obligatorio y sustitutivo.	0,00	0	01.01.2013 al 31.03.2013
Retiros Programados y Renta Temporal			
Porcentual sobre la pensión	1,25	0	01.01.2013 al 31.03.2013
Cuenta 2 - Cuenta de Ahorro Voluntario			
Porcentaje anual por administración de saldo	0,95	0	01.01.2013 al 31.03.2013
APV - Ahorro Previsional Voluntario			
Porcentaje anual por saldo administrado	0,70	0	01.01.2013 al 31.03.2013
Fija por Transferencia APV y APVC	0,00	\$ 1.144	01.01.2013 al 31.03.2013
Transferencia de Cotizaciones de Afiliado Voluntario			
Fija por transferencia de cotización Afiliado Voluntario	0,00	\$ 1.144	01.01.2013 al 31.03.2013

b) Comisiones pagadas a la Administradora:

AL 31 DE MARZO DE 2013

Tipos de comisiones pagadas	FONDO TIPO A M\$	FONDO TIPO B M\$	FONDO TIPO C M\$	FONDO TIPO D M\$	FONDO TIPO E M\$
Comisiones Porcentuales pagadas por:					
- Depósito de cotizaciones	7.892.018	4.906.076	6.099.412	1.803.456	3.757.865
- Retiro programado y renta temporal	3.393	2.513	155.493	144.108	154.683
- Afiliado voluntario	1.540	960	1.072	602	487
- Retiro de ahorro voluntario	176.873	48.691	159.082	68.947	175.412
- Ahorro previsional voluntario	370.275	143.417	281.100	97.395	264.374
Traspaso de rezagos			123.602		
2) Subtotal comisiones porcentuales pagadas	8.444.099	5.101.657	6.819.761	2.114.508	4.352.821
3) Subtotal comisiones pagadas a la Administradora	8.444.099	5.101.657	6.819.761	2.114.508	4.352.821
4) Comisiones reintegradas en el período (menos)	-5.892	-2.158	-3.187	-8.340	-3.402
5) Total	8.438.207	5.099.499	6.816.574	2.106.168	4.349.419

AL 31 DE MARZO DE 2013

Tipos de comisiones pagadas	FONDO TIPO A M\$	FONDO TIPO B M\$	FONDO TIPO C M\$	FONDO TIPO D M\$	FONDO TIPO E M\$
Comisión Fija pagada por:					
- Comisiones transferencia APV	0	0	64	0	0
- Depósito de cotizaciones	0	0	0	0	0
1) Subtotal comisiones fijas pagadas	0	0	64	0	0
Comisiones Porcentuales pagadas por:					
- Depósito de cotizaciones	8.345.271	5.104.722	6.027.972	1.732.970	2.399.846
- Retiro programado y renta temporal	3.576	2.732	157.628	135.897	118.899
- Afiliado voluntario	1.086	512	793	280	286
- Retiro de ahorro voluntario	183.285	55.526	143.813	64.066	140.196
- Ahorro previsional voluntario	346.710	143.866	272.172	92.556	214.141
2) Subtotal comisiones porcentuales pagadas	8.879.928	5.307.358	6.602.378	2.025.769	2.873.368
3) Subtotal comisiones pagadas a la Administradora	8.879.928	5.307.358	6.602.442	2.025.769	2.873.368
4) Comisiones reintegradas en el período (menos)	-13.190	-6.213	-5.296	-1.612	-2.393
5) Total	8.866.738	5.301.145	6.597.146	2.024.157	2.870.975

c) Comisiones Devengadas

Corresponde a aquellas comisiones devengadas autorizadas por las normas vigentes cuya liquidación se encuentra pendiente.

El saldo de esta cuenta a la fecha de cierre de los estados financieros era de:

AL 31 DE MARZO DE 2014

	FONDO TIPO A M\$	FONDO TIPO B M\$	FONDO TIPO C M\$	FONDO TIPO D M\$	FONDO TIPO E M\$
Comisiones Devengadas Administradora	8.003	6.168	32.680	2.737	5.014
Comisiones Devengadas otras Administradoras				0	0
Total	8.003	6.168	32.680	2.737	5.014

AL 31 DE MARZO DE 2013

	FONDO TIPO A M\$	FONDO TIPO B M\$	FONDO TIPO C M\$	FONDO TIPO D M\$	FONDO TIPO E M\$
Comisiones Devengadas Administradora	32.073	18.158	58.279	5.343	10.597
Comisiones Devengadas otras Administradoras	0	0	0	0	0
Total	32.073	18.158	58.279	5.343	10.597

NOTA 18. IMPUESTOS RETENIDOS

Esta cuenta registra las retenciones y traspasos a la Administradora de los fondos correspondientes a los impuestos que devenguen los retiros de ahorro voluntario, retiros programados, rentas temporales, excedente de libre disposición y cotizaciones voluntarias.

AL 31 DE MARZO DE 2014

	FONDO TIPO A M\$	FONDO TIPO B M\$	FONDO TIPO C M\$	FONDO TIPO D M\$	FONDO TIPO E M\$
Retiro Ahorro voluntario	0	0	0	0	0
Retiro APV	0	0	0	0	0
Total	0	0	0	0	0

AL 31 DE MARZO DE 2013

	FONDO TIPO A M\$	FONDO TIPO B M\$	FONDO TIPO C M\$	FONDO TIPO D M\$	FONDO TIPO E M\$
Retiro Ahorro voluntario	0	0	0	0	0
Retiro APV	0	16	0	0	87
Total	0	16	0	0	87

NOTA 19. PROVISION, IMPUESTOS Y OTROS

Se registran los valores correspondientes a las obligaciones devengadas por los Fondos de Pensiones y toda otra provisión que autorice previamente esta Superintendencia de acuerdo a las normas vigentes.

AL 31 DE MARZO 2014

	FONDO TIPO A M\$	FONDO TIPO B M\$	FONDO TIPO C M\$	FONDO TIPO D M\$	FONDO TIPO E M\$
Impuesto Dividendos	9.189	20.827	74.432	904	0
Devolucion circ 1422	0	0	798	0	0
Devolucion circ 1411	0	0	4.241	0	0
Total	9.189	20.827	79.471	904	0

AL 31 DE MARZO 2013

	FONDO TIPO A M\$	FONDO TIPO B M\$	FONDO TIPO C M\$	FONDO TIPO D M\$	FONDO TIPO E M\$
Compensación Bono La Polar	89.229	215.810	920.462	328.200	266.844
Impuesto Dividendos	292.580	185.626	187.714	38.634	26.191
Prepago Deuda Junior	2.288	5.942	25.768	9.042	6.772
Devolucion circ 1422	0	0	1.310	0	0
Otros	0	0	498	405	0
Total	384.097	407.378	1.135.752	376.281	299.807

NOTA 20. ENCAJE

Con el propósito de garantizar la rentabilidad mínima de los Fondos de Pensiones y en conformidad con lo establecido en el artículo 40 del D.L. N° 3.500, la Administradora deberá mantener un activo denominado "Encaje" equivalente al uno por ciento de cada Fondo de Pensiones, el cual se invertirá en cuotas del respectivo Fondo.

En el siguiente cuadro se presenta el número de cuotas representativas del encaje y el valor de estas al 31 de marzo 2014 y 2013.

AL 31 DE MARZO DE 2014

ENCAJE	FONDO TIPO A		FONDO TIPO B		FONDO TIPO C		FONDO TIPO D		FONDO TIPO E	
	M\$	CUOTAS	M\$	CUOTAS	M\$	CUOTAS	M\$	CUOTAS	M\$	CUOTAS
MANTENIDO	36.612.894	1.198.915,65	27.711.759	1.005.395,61	58.433.161	1.825.511,45	22.730.356	900.716,52	37.524.861	#####
REQUERIDO	36.612.894	1.198.915,65	27.711.759	1.005.395,61	58.433.161	1.825.511,45	22.730.356	900.716,52	37.524.861	#####
SUPERAVIT (DEFICIT)	0	0,00	0	0,00	0	0,00	0	0,00	0	0,00

AL 31 DE MARZO DE 2013

ENCAJE	FONDO TIPO A		FONDO TIPO B		FONDO TIPO C		FONDO TIPO D		FONDO TIPO E	
	M\$	CUOTAS	M\$	CUOTAS	M\$	CUOTAS	M\$	CUOTAS	M\$	CUOTAS
MANTENIDO	39.439.665	1.364.635,22	29.290.958	1.106.171,89	56.833.483	1.874.678,83	20.467.403	863.687,42	21.904.944	731.295,24
REQUERIDO	39.439.665	1.364.635,22	29.290.958	1.106.171,89	56.833.483	1.874.678,83	20.467.403	863.687,42	21.904.944	731.295,24
SUPERAVIT (DEFICIT)	0	0,00	0	0,00	0	0,00	0	0,00	0	0,00

NOTA 21. CONSIGNACIONES DE EMPLEADORES ENVIADAS POR LOS TRIBUNALES

Representa el monto de los valores consignados por los empleadores y enviados por los Tribunales de Justicia, a raíz de fallos de primera instancia en juicios de cobranza de cotizaciones para los Fondos de Pensiones, los cuales deben quedar a la espera de que se resuelva una apelación interpuesta por los demandados, de acuerdo a los dispuesto en el Artículo 8 de ley N° 17.322

El saldo de esta cuenta en el Fondo de Pensiones Tipo C al 31 de marzo de 2014 y 2013 era M\$0.

NOTA 22. PATRIMONIO DE LOS FONDOS DE PENSIONES

El patrimonio de los fondos de pensiones se encuentra dividido en dieciséis cuentas. A la fecha de cierre de los estados financieros, el patrimonio del fondo de pensiones presenta el siguiente desglose:

Al 31 DE MARZO DE 2014

CUENTAS	FONDO TIPO A			FONDO TIPO B			FONDO TIPO C			FONDO TIPO D			FONDO TIPO E		
	CUOTAS	M \$	%	CUOTAS	M \$	%	CUOTAS	M \$	%	CUOTAS	M \$	%	CUOTAS	M \$	%
a) Cuentas de capitalización individual de cotizaciones obligatorias	109.196.353,04	3.334.675.381	91,97%	95.817.446,13	2.641.020.268	95,64%	180.409.723,23	5.774.770.552	94,93%	86.567.040,28	2.184.593.600	95,14%	103.923.498,18	3.306.137.472	91,93%
b) Cuentas de capitalización individual de afiliado voluntario	3.810,41	116.364	0,00%	3.970,60	109.442	0,00%	8.906,20	285.080	0,00%	7.982,85	201.454	0,01%	8.364,72	266.108	0,01%
c) Cuentas de capitalización individual de cotizaciones voluntarias	4.297.897,97	131.250.671	3,62%	2.020.905,14	55.702.293	2,02%	3.600.761,19	115.257.478	1,89%	1.711.312,28	43.186.435	1,88%	3.734.139,91	118.794.884	3,30%
d) Cuentas individuales de ahorro previsional voluntario colectivo	6.905,28	210.876	0,01%	1.656,59	45.661	0,00%	1.445,68	46.275	0,00%	109,84	2.772	0,00%	2.992,83	95.211	0,00%
e) Cuentas de capitalización individual de depósitos convenidos	2.679.240,19	81.819.548	2,26%	1.360.000,28	37.485.744	1,36%	3.072.247,85	98.340.190	1,62%	1.293.515,92	32.642.985	1,42%	2.471.381,15	78.622.506	2,19%
f) Cuentas de ahorro voluntario	2.138.252,21	65.298.673	1,80%	746.353,63	20.571.776	0,75%	2.502.819,52	80.113.245	1,32%	1.326.681,81	33.479.955	1,46%	2.609.040,12	83.001.876	2,31%
g) Cuentas de ahorro de indemnización	6.752,90	206.222	0,01%	16.822,90	463.690	0,02%	55.694,83	1.782.747	0,03%	16.393,71	413.709	0,02%	6.744,91	214.577	0,01%
h) Ahorro voluntarios destinados a otras entidades	0,00	0	0,00%	0,00	0	0,00%	98,00	3.137	0,00%	0,00	0	0,00%	0,00	0	0,00%
i) Recaudación en proceso de acreditación	0,00	0	0,00%	0,00	0	0,00%	15.310,99	490.092	0,01%	0,00	0	0,00%	0,00	0	0,00%
j) Rezagos de cotizaciones obligatorias y de afiliados voluntarios	0,00	0	0,00%	0,00	0	0,00%	67.063,74	2.146.657	0,04%	0,00	0	0,00%	0,00	0	0,00%
k) Rezagos de ahorros voluntarios	0,00	0	0,00%	0,00	0	0,00%	18.893,81	604.776	0,01%	0,00	0	0,00%	0,00	0	0,00%
l) Rezagos de cuentas de ahorro de indemnización	0,00	0	0,00%	0,00	0	0,00%	552,93	17.699	0,00%	0,00	0	0,00%	0,00	0	0,00%
m) Cambios en proceso hacia otros Fondos misma Administradora	0,00	0	0,00%	0,00	0	0,00%	0,00	0	0,00%	0,00	0	0,00%	0,00	0	0,00%
n) Traspasos en proceso hacia otras Administradoras	395.508,36	12.078.169	0,33%	213.644,66	5.888.697	0,21%	292.138,48	9.351.119	0,15%	70.217,74	1.772.005	0,08%	295.727,89	9.408.046	0,26%
ñ) Traspasos en proceso hacia el antiguo sistema previsional	0,00	0	0,00%	0,00	0	0,00%	0,00	0	0,00%	0,00	0	0,00%	0,00	0	0,00%
o) Rentabilidad no distribuida	0,00	0	0,00%	0,00	0	0,00%	0,00	0	0,00%	0,00	0	0,00%	0,00	0	0,00%
TOTAL PATRIMONIO	118.724.720,36	3.625.655.904	100,00%	100.180.799,93	2.761.287.571	100%	190.045.656,45	6.083.209.047	100%	90.993.254,43	2.296.292.915	100%	113.051.889,71	3.596.540.680	100%

AL 31 DE MARZO DE 2013

CUENTAS	FONDO TIPO A			FONDO TIPO B			FONDO TIPO C			FONDO TIPO D			FONDO TIPO E		
	CUOTAS	M \$	%	CUOTAS	M \$	%	CUOTAS	M \$	%	CUOTAS	M \$	%	CUOTAS	M \$	%
a) Cuentas de capitalización individual de cotizaciones obligatorias	125.412.155,86	3.624.568.805	91,15%	106.223.266,58	2.812.746.205	95,46%	178.754.901,43	5.419.202.074	95,11%	81.996.046,62	1.943.117.498	95,32%	65.903.891,80	1.974.060.322	92,20%
b) Cuentas de capitalización individual de afiliado voluntario	3.077,55	88.946	0,00%	3.357,91	88.916	0,00%	10.240,81	310.465	0,01%	10.168,42	240.969	0,01%	11.307,09	338.689	0,02%
c) Cuentas de capitalización individual de cotizaciones voluntarias	5.161.715,36	149.180.056	3,75%	2.270.195,78	60.113.804	2,04%	3.332.042,14	101.015.466	1,77%	1.575.068,30	37.325.492	1,83%	2.175.186,08	65.154.704	3,04%
d) Cuentas individuales de ahorro previsional voluntario colectivo	7.016,43	202.784	0,01%	1.486,90	39.373	0,00%	400,51	12.142	0,00%	860,98	20.403	0,00%	946,35	28.346	0,00%
e) Cuentas de capitalización individual de depósitos convenidos	3.201.240,23	92.519.863	2,33%	1.465.964,87	38.818.117	1,32%	3.007.230,82	91.168.361	1,60%	1.158.272,27	27.448.386	1,35%	1.505.540,00	45.096.378	2,11%
f) Cuentas de ahorro voluntario	3.163.930,34	91.412.659	2,30%	993.108,86	26.297.093	0,89%	2.297.024,15	69.637.464	1,22%	1.151.101,25	27.278.449	1,34%	1.471.626,95	44.080.558	2,06%
g) Cuentas de ahorro de indemnización	6.762,17	195.435	0,00%	19.372,68	512.980	0,02%	50.689,06	1.536.709	0,03%	22.874,19	542.065	0,03%	6.038,06	180.862	0,01%
h) Ahorro voluntarios destinados a otras entidades	0,00	0	0,00%	0,00	0	0,00%	96,06	2.912	0,00%	0,00	0	0,00%	0,00	0	0,00%
i) Recaudación en proceso de acreditación	0,00	0	0,00%	0,00	0	0,00%	16,91	513	0,00%	0,00	0	0,00%	0,00	0	0,00%
j) Rezagos de cotizaciones obligatorias y de afiliados voluntarios	0,00	0	0,00%	0,00	0	0,00%	104.970,10	3.182.314	0,06%	0,00	0	0,00%	0,00	0	0,00%
k) Rezagos de ahorros voluntarios	0,00	0	0,00%	0,00	0	0,00%	5.411,18	164.047	0,00%	0,00	0	0,00%	0,00	0	0,00%
l) Rezagos de cuentas de ahorro de indemnización	0,00	0	0,00%	0,00	0	0,00%	1.179,95	35.772	0,00%	0,00	0	0,00%	0,00	0	0,00%
m) Cambios en proceso hacia otros Fondos misma Administradora	0,00	0	0,00%	0,00	0	0,00%	0,00	0	0,00%	0,00	0	0,00%	0,00	0	0,00%
n) Traspasos en proceso hacia otras Administradoras	631.996,75	18.265.499	0,46%	301.430,08	7.981.738	0,27%	379.359,99	11.500.823	0,20%	109.492,76	2.594.726	0,13%	405.621,45	12.149.832	0,57%
ñ) Traspasos en proceso hacia el antiguo sistema previsional	0,00	0	0,00%	0,00	0	0,00%	0,00	0	0,00%	0,00	0	0,00%	0,00	0	0,00%
o) Rentabilidad no distribuida	0,00	0	0,00%	0,00	0	0,00%	0,00	0	0,00%	0,00	0	0,00%	0,00	0	0,00%
TOTAL PATRIMONIO	137.587.894,69	3.976.434.047	100%	111.278.183,66	2.946.598.226	100%	187.943.563,11	5.697.769.062	100%	86.023.884,79	2.038.567.988	100%	71.480.157,78	2.141.089.691	100%

El patrimonio de los fondos de pensiones se encuentra compuesto por las siguientes cuentas:

a) Cuentas de capitalización individual de cotizaciones obligatorias

Representa el saldo de todas las cuentas de capitalización individual de cotizaciones obligatorias de los trabajadores adscritos al respectivo Fondo, con sus valores expresados en pesos y el equivalente en cuotas.

Los montos anteriores incluyen fundamentalmente las cotizaciones previsionales obligatorias pagadas, incluyendo los intereses y reajustes cuando corresponda, las liquidaciones de Bonos de Reconocimiento y complemento de bonos recibidos desde las instituciones previsionales del antiguo régimen, o desde otras AFP, los pagos de Bonos de Reconocimiento transados en la Bolsa de Valores mediante oferta pública, transferencias de fondos de las cuentas de ahorro voluntario, los aportes adicionales y contribuciones enterados por la Administradora conforme a lo establecido en el artículo 53 y 54 del D.L. 3.500 y los aportes regularizadores por la Administradora a los Fondos de Pensiones.

Las liquidaciones de Bonos de Reconocimientos, cualquiera sea su tipo, de los complementos de Bonos y los pagos de Bonos de Reconocimiento transados en la Bolsa de Valores mediante oferta pública, corresponden a:

AL 31 DE MARZO DE 2014

BONOS	FONDO TIPO A		FONDO TIPO B		FONDO TIPO C		FONDO TIPO D		FONDO TIPO E	
	M\$	CUOTAS	M\$	CUOTAS	M\$	CUOTAS	M\$	CUOTAS	M\$	CUOTAS
Bonos de reconocimiento	88.098	2.907,20	2.204.091	81.026,75	659.855	209.468,71	7.431.015	297.975,01	9.183.088	291.828,77
Complementos de bonos de reconocimiento	0	0,00	0	0,00	0	0,00	0	0,00	0	0,00
Bonos adicionales	0	0,00	0	0,00	0	0,00	0	0,00	0	0,00
Bonos Exonerados Ley N° 19.234 de fecha 23.08.93	0	0,00	0	0,00	0	0,00	9.528	385,88	0	0,00
Bonos Exonerados Ley N° 19.584 de fecha 31.08.98	0	0,00	0	0,00	13.950	440,19	5.930	240,74	8.897	280,42
Otros	0	0,00	0	0,00	0	0,00	1.869	75,96	0	0,00
Total Bonos	88.098	2.907,20	2.204.091	81.026,75	673.805	209.908,90	7.448.342	298.677,59	9.191.985	292.109,19

AL 31 DE MARZO DE 2013

BONOS	FONDO TIPO A		FONDO TIPO B		FONDO TIPO C		FONDO TIPO D		FONDO TIPO E	
	M\$	CUOTAS	M\$	CUOTAS	M\$	CUOTAS	M\$	CUOTAS	M\$	CUOTAS
Bonos de reconocimiento	0	0,00	2.735.160	103.608,00	10.646.117	353.222,70	6.036.939	255.841,18	7.768.273	261.961,67
Complementos de bonos de reconocimiento	0	0,00	0	0,00	0	0,00	0	0,00	0	0,00
Bonos adicionales	0	0,00	0	0,00	0	0,00	0	0,00	0	0,00
Bonos Exonerados Ley N° 19.234 de fecha 23.08.93	0	0,00	1.673	62,61	2.231	74,12	3.069	129,77	9.671	327,28
Bonos Exonerados Ley N° 19.584 de fecha 31.08.98	0	0,00	1.235	46,60	12.936	434,72	53.354	2.267,72	19.934	673,90
Otros	0	0,00	0	0,00	14.561	482,96	189	8,00	16.811	560,50
Total Bonos	0	0,00	2.738.068	103.717,21	10.675.845	354.214,50	6.093.551	258.246,67	7.814.689	263.523,35

b) Cuentas de capitalización individual de afiliado voluntario

Representa el saldo de todas las cuentas de capitalización individual de afiliados voluntarios de propiedad de las personas que optaron por la Administradora y el respectivo Fondo, con sus valores expresados en pesos y su equivalente a cuotas.

El monto de esta cuenta está compuesto por las cotizaciones voluntarias pagadas, incluyendo intereses y reajustes, cuando corresponda.

c) Cuentas de capitalización individual de cotizaciones voluntarias

Representa el saldo de todas las cuentas de capitalización individual de cotizaciones voluntarias de propiedad de los trabajadores que optaron por la Administradora y el respectivo Fondo, con sus valores expresados en pesos y su equivalente en cuotas.

El monto de esta cuenta está compuesto por las cotizaciones voluntarias pagadas, incluyendo intereses y reajustes, cuando corresponda.

d) Cuentas individuales de ahorro previsional voluntario colectivo

Representa el saldo de todas las cuentas individuales de ahorro previsional voluntario colectivo de propiedad de los trabajadores, con sus valores expresados en pesos y en su equivalente a cuotas.

El monto de esta cuenta está compuesto por los depósitos de ahorro previsional voluntario colectivo pagados, incluyendo intereses y reajustes, cuando corresponda.

e) Cuentas de capitalización individual de depósitos convenidos

Representa el saldo de todas las cuentas de capitalización individual de depósitos convenidos de los trabajadores que optaron por la Administradora y el respectivo Fondo, con sus valores expresados en pesos y su equivalente en cuotas.

El monto de esta cuenta está compuesto por los depósitos convenidos pagados, incluyendo intereses y reajustes, cuando corresponda.

f) Cuentas de ahorro voluntario

Representa el saldo de todas las cuentas de ahorro voluntario de los trabajadores adscritos al respectivo Fondo, con sus valores expresados en cuotas y su equivalente en pesos.

El monto de esta cuenta está compuesto por los depósitos de ahorro voluntario pagados, incluyendo intereses y reajustes, cuando corresponda.

g) Cuentas de ahorro de indemnización

Representa el saldo de todas las cuentas de ahorro de indemnización de los trabajadores adscritos al respectivo Fondo, con sus valores expresados en cuotas y su equivalente en pesos.

El monto de esta cuenta está compuesto por los depósitos de aportes de ahorro de indemnización pagados, incluyendo intereses y reajustes, cuando corresponda.

h) Ahorros voluntarios destinados a otras entidades

Representa el monto de los fondos que no han sido oportunamente transferidos a otras Administradoras o instituciones autorizadas, según corresponda, pagados por los trabajadores que optaron por algún plan de ahorro previsional voluntario.

El monto de esta cuenta está compuesto por las cotizaciones voluntarias, depósitos convenidos y depósitos de ahorro previsional voluntario pagados, incluyendo intereses y reajustes, cuando corresponda.

i) Recaudación en proceso de acreditación

Corresponde a la recaudación destinada al patrimonio del respectivo Fondo, respaldada con su documentación, pendiente de ser acreditada en las restantes cuentas de los respectivos patrimonios.

j) Rezagos de cotizaciones obligatorias y de afiliados voluntarios

Representa el monto de los fondos que no han sido oportunamente imputado a las cuentas "Cuentas de capitalización individual de cotizaciones obligatorias", "Cuentas de capitalización individual de afiliado voluntario", "Cuentas de capitalización individual de cotizaciones voluntarias", "Cuentas individual de ahorro previsional voluntario colectivo" y/o a la "Cuenta de capitalización individual de depósitos convenidos".

k) Rezagos de cuentas de ahorros voluntarios

Representa el monto de los fondos que no han sido oportunamente imputados a las cuentas de capitalización individual de cotizaciones voluntarias, Cuentas de capitalización individual de depósitos convenidos, Cuentas de ahorro voluntario, Cuentas individuales de ahorro previsional voluntario colectivo y/o Ahorros voluntarios destinados a otras entidades.

l) Rezagos de cuentas de ahorro de indemnización

Representa el monto de los fondos que no han sido oportunamente imputados a las cuentas de ahorro de indemnización.

m) Cambios en proceso a otros Fondos de la misma Administradora

Representa el monto de los saldos de las cuentas que se cambian y que corresponde compensar o pagar a otros Fondos de la misma Administradora.

n) Traspasos en proceso a otras Administradoras

Representa el monto de los traspasos que corresponde canjear o pagar a otras Administradoras, por haber sido incluidos en los listados de aceptación definitiva y no haber sido objeto de ulterior exclusión o rechazo.

ñ) Traspasos en proceso al antiguo sistema previsional

Representa el monto de los fondos que aún no se han traspasado a la cuenta "Transferencias al antiguo sistema previsional"

o) Rentabilidad no distribuida

Registrar sólo en pesos, la proporción de la rentabilidad nominal diaria que generan las inversiones de los Fondos de Pensiones, para su distribución en las restantes cuentas del patrimonio.

NOTA 23. COTIZACIONES IMPAGAS

Los totales de cotizaciones impagas mostrados en las cuentas de orden del Fondo de Pensiones C, corresponden a cotizaciones morosas, que se detallan como sigue:

	2014 M\$	2013 M\$
Cotizaciones impagas declaradas	161.996.129	107.713.032
Cotizaciones impagas declaradas automáticas	18.260.158	14.782.296
Cotizaciones impagas originadas por descuadraturas de planillas	751.233	590.100
TOTAL	181.007.520	123.085.428

a) Cotizaciones impagas declaradas

Corresponde al valor actualizado, con los correspondientes reajustes e intereses que señala la ley, de aquellas cotizaciones para los Fondos de Pensiones que no han sido pagados dentro del plazo establecido en el artículo 19 del D.L. N° 3.500 del año 1980, y por las cuales el empleador ha efectuado la correspondiente declaración de cotizaciones.

b) Cotizaciones impagas declaradas automáticas

Corresponde al valor actualizado con los correspondientes reajustes e intereses que señala la ley, de aquellas cotizaciones, depósitos y aportes que se encuentran impagas, que no han sido declaradas por los empleadores o que su reconocimiento se produjo con posterioridad al plazo establecido en el inciso primero del artículo 19 del D.L. N°3.500, de 1980.

c) Cotizaciones impagas originadas por descuadraturas de planillas

Corresponde al valor de aquellas cotizaciones para el Fondo de Pensiones superiores a 0,15 U.F. que resulten impagas, como consecuencia de diferencias deudoras para el empleador entre la planilla de resumen de cotizaciones y las planillas de detalle.

d) Gestión histórica de cobranza.

Al 31 de marzo de 2014, se han emitido históricamente 356.568 resoluciones e iniciado un total de 208.669 juicios, recuperándose un monto nominal de M\$ 36.154.669 y manteniéndose pendiente de recuperar M\$ 19.322.223 nominales, que actualizados ascienden a un total de M\$ 125.450.573.

NOTA 24. VALOR DE LA CUOTA

	FONDO TIPO A M\$	FONDO TIPO B M\$	FONDO TIPO C M\$	FONDO TIPO D M\$	FONDO TIPO E M\$
Valor cuota al 31.03.14	30.538,34	27.563,04	32.009,20	25.235,86	31.813,18
Valor cuota al 31.03.13 Histórico	27.950,92	25.608,87	29.319,52	22.918,47	28.968,69
Valor cuota al 31.03.12 Actualizado	28.901,25	26.479,57	30.316,38	23.697,70	29.953,63

NOTA 25. CHEQUES PROTESTADOS DE COTIZACIONES PARA LOS FONDOS DE PENSIONES

Durante los ejercicios 2014 y 2013, se protestaron 59 cheques por un total M\$ 186.588 y 74 cheques por un total de M\$ 157.728 respectivamente.

Al 31 de Marzo de 2014 y 2013, se encuentran pendientes por regularizar 2.429 y 2.357 cheques por M\$ 1.383.686 y M\$ 1.460.179 respectivamente, cuyo detalle se indica a continuación:

	2014		2013	
	N°	M\$	N°	M\$
Saldo inicial de cheques protestados	2.405	1.365.157	2.324	1.412.796
Cheques protestados en el Ejercicio	59	186.588	74	157.728
Cheques regularizados	-35	-168.059	-41	-110.345
SALDO FINAL DE CHEQUES PROTESTADOS	2.429	1.383.686	2.357	1.460.179

NOTA 26. ESTADO DE VARIACION PATRIMONIAL

PERIODO COMPRENDIDO ENTRE EL 01 DE ENERO Y EL 31 DE MARZO DE 2014

FONDO DE PENSIONES TIPO A					
Código	Item	N°	Concepto	Cuotas	M\$
30.470	Otros Aumentos	1	AJUSTE RENTABILIDAD	0,00	12.503
		2	AJUSTE SOLO CUOTAS	276,60	0
		3	APORTE REGULARIZADO	108,97	3.178
		4	BONIFICACION X HIJO	5,06	151
		5	CORTE CUPON 4 %	0,00	71.631
		6	DEVOLUCION DE COMIS	197,68	7.889
		7	DIFERENCIA VCMTO BR	0,00	40.094
		8	REINTEGRO AHORRO VO	137,62	4.128
		9	REINTEGRO PAGO y RND	120,72	5.494
		10	RENTABILIDAD CONVER	0,00	309.700
		11	TRASP. COMPENS.ECONOC	508,63	15.177
		12	TRASPASO SALDO APV	63.607,51	1.844.696
		13	VALORIZACION COMPRA	0,00	124.760
		14	VALORIZACION CUENTA	0,00	1.492.375
		15	VALORIZACION PROVIS	0,00	13.070
		16	VALORIZACION VENTA	0,00	267.720
		17	VALORIZACION VXD EX	0,00	26.506
		18	TRASP. SUB. TRABAJA	12,29	374
		19	OPCIONES PREFERENTE	0,00	183.877
					TOTAL
30.650	Otras Disminuciones	1	AJUSTE RENTABILIDAD	0,00	14.347
		2	AJUSTE SOLO CUOTAS	389,48	0
		3	BONIFICACION FISCAL	6,29	184
		4	COMPENSACION ECONOM	560,35	16.679
		5	DESAFILIACIONES	2.874,40	85.517
		6	DEV TEC EXTRANJERO	494,63	14.627
		7	IMPTO DEVOLUCION TE	113,03	863.500
		8	PAGO EXCESOS RND	0,00	1.317
		9	RECUPERACION DE APO	96,91	2.942
		10	RENTABILIDAD CONVER	0,00	211.375
		11	RETENCION POR BONIF	644,89	20.948
		12	SALUD AFILIADO INDEP	4,56	138
		13	TRASPASO CHILE-PERU	301,41	8.891
		14	VALORIZACION COMPRA	0,00	32.220
		15	VALORIZACION CUENTA	0,00	465.343
		16	VALORIZACION PROVIS	0,00	10.501
		17	VALORIZACION VENTA	0,00	193.284
		18	VALORIZACION VXD EX	0,00	43.720
		19	MOV AJUSTE S/DICT	139,51	4.044
		20	RENTAB. CORTE CUPON	0,00	4.567
			TOTAL	5.625,46	1.994.144

FONDO DE PENSIONES TIPO B					
Código	Item	N°	Concepto	Cuotas	M\$
30.470	Otros Aumentos	1	AJUSTE RENTABILIDAD	0,00	18.174
		2	AJUSTE SOLO CUOTAS	64,24	0
		3	APORTE REGULARIZADO	68,71	1.825
		4	DEVOLUCION DE COMIS	82,80	21.239
		5	DIFERENCIA VCTO BRP	0,00	71.886
		6	INTERESES X MANT.SD	0,00	22
		7	REINTEGRO PAGO EN E	50,59	2.462
		8	REINTEGRO RET. AHORROS	36,13	2.283
		9	RENT X COMPRA DOLAR	0,00	26.280
		10	RENT X VENTA DOLARE	0,00	139.560
		11	RENTAB. CORTE CUPON	0,00	94.101
		12	RENTABILIDAD CONVER	0,00	108.595
		13	TRASPASO SALDO APV	8.354,87	210.794
		14	VALORIZACION CUENTA	0,00	452.973
		15	VALORIZACION PROVIS	0,00	5.395
		16	VALORIZACION VXD EX	0,00	8.010
		17	COMPENSACION ECONOM	204,95	9.159
		18	OPCIONES PREFERENTE	0,00	114.066
		19	SUB TRABAJADOR JOVE	87,52	2.394
			TOTAL	8.949,81	1.289.218
30.650	Otras Disminuciones	1	AJUSTE RENTABILIDAD	0,00	28.885
		2	AJUSTE SOLO CUOTAS	82,74	0
		3	COMPENSACION ECONOM	872,70	23.425
		4	DESAFILIACIONES	7.778,30	211.681
		5	DEVOL BONIFICACION	4,84	129
		6	DEVOL SUB- TRAB JOV	0,28	7
		7	DEVOL.TECNICO EXTRA	905,39	24.959
		8	IMPTO DEVOLUCION TE	295,99	398.593
		9	MOV AJUSTE S/DICT	100,36	2.663
		10	RENTABILIDAD CONVER	0,00	91.174
		11	RETENCION POR BONIF	169,23	4.743
		12	TRASPASO CHILE-PERU	449,36	12.022
		13	VALORIZACION COMPRA	0,00	22.290
		14	VALORIZACION CUENTA	0,00	256.765
		15	VALORIZACION PROVIS	0,00	2.463
		16	VALORIZACION VENTA	0,00	78.404
		17	VALORIZACION VXD EX	0,00	17.252
		18	PAGO EXC DESDE RND	0,00	1.031
		19	RETENCION 4% CORTE	0,00	23.840
			TOTAL	10.659,19	1.200.326

FONDO DE PENSIONES TIPO C					
Código	Item	N°	Concepto	Cuotas	M\$
30.470	Otros Aumentos	1	AJUSTE RENTABILIDAD	49,97	1.292.321
		2	AJUSTE SOLO CUOTAS	573,57	0
		3	APORTE REGULARIZADO	763,77	21.315
		4	COMPENSACION ECONOM	445,57	17.874
		5	DEVOL DE COMISIONES	563,28	4.010
		6	MOV AJUSTE SEGUN DI	422,26	22.597
		7	REINTEGRO AHORROS	231,11	11.842
		8	REINTEGRO PAGO EN E	138,92	8.463
		9	RENTAB COMPRA DOLARES	0,00	65.280
		10	RENTAB ABONO MAL EFECT	0,00	1.985
		11	RENTABILIDAD CONVER	8.272,09	208.144
		12	TRASPASO CIRCULAR 1430	103.711,44	280.717
		13	TRASPASO SALDO APV	161.059,73	8.001.941
		14	VALORIZACION CUENTA	0,00	1.107.678
		15	VALORIZACION PROVIS	0,00	8.603
		16	VALORIZACION VXD EX	0,00	17.748
		17	RENTAB X VENTA DOLARES	0,00	213.290
		18	TRASPASO IPS	134,95	4.309
		TOTAL		276.366,66	11.288.117
30.650	Otras Disminuciones	1	AJUSTE RENTABILIDAD	0,00	112.525
		2	AJUSTE SOLO CUOTAS	275,44	0
		3	DESAFILIACIONES	14.533,46	462.882
		4	DEVOLUCION DE PAGOS REZ	33,22	2.709
		5	ELIMINACION DE REZ PAG DIR.	140.974,66	3.977.691
		6	IMPPTO EXCEDENTE LIB	409,55	12.906
		7	IMPUESTO DEVOL. TEC	161,24	460.964
		8	RENT. COMPRA DOLARES	0,00	78.400
		9	RENTABILIDAD CONVER	0,00	259.894
		10	RETENCION POR BONIF	208,43	6.836
		11	SALUD AFILIADO INDE	4,47	141
		12	TRASPASO CIRCULAR 1430	8.849,10	275.498
13	TRASPASO COMPENSACION	2.869,08	88.574		
14	TRASPASO SALDO APV	175.685,82	5.407.029		
15	VALORIZACION CUENTA	0,00	536.776		
16	VALORIZACION PROVIS	0,00	5.088		
17	VALORIZACION VXD EX	0,00	28.678		
18	RENTAB X VENTA DOLA	0,00	9.692		
19	REC APORTE ADM y MOV AJUSTE	2.895,02	93.680		
20	CANCELA TRASPASO AF	3,79	120		
		TOTAL		346.903,28	11.820.083

FONDO DE PENSIONES TIPO D					
Código	Item	N°	Concepto	Cuotas	M\$
30.470	Otros Aumentos	1	AJUSTE RENTABILIDAD	0,00	268.684
		2	AJUSTE SOLO CUOTAS	74,82	0
		3	APORTE REGULARIZADO	220,92	5.478
		4	BONIFICACION X HIJO	5.188,90	128.086
		5	DEVOLUCION DE COMIS	333,63	12.354
		6	DIFERENCIA VCTO BR	0,00	98.863
		7	INTERESES X MANTECI	0,00	547
		8	REINTEGRO AHORROS	84,89	2.123
		9	REINTEGRO PAGO EN E	15,86	509
		10	RENTABILIDAD CONVER	0,00	38.088
		11	TRASPASO SALDO APV	41.102,25	1.021.274
		12	VALORIZACION COMPRA	0,00	45.325
		13	VALORIZACION CUENTA	0,00	420.640
		14	VALORIZACION PROVIS	0,00	69.524
		15	VALORIZACION VXD EX	0,00	758
		16	OPCIONES PREFERENTE	0,00	34.093
		17	TRASPASO AFC	4,80	120
		18	VALORIZACION VENTA	0,00	4.840
		19	MOV AJUSTE S/DICT	2.632,93	66.347
				TOTAL	
30.650	Otras Disminuciones	1	AJUSTE RENTABILIDAD	0,00	11.098
		2	AJUSTE SOLO CUOTAS	89,10	0
		3	COMPENSACION ECONOM	41,23	1.003
		4	DESAFILIACIONES	28.281,64	703.069
		5	IMPPTO DEV TEC EXTRANJERO	46,32	100.052
		6	RECUPERACION DE APORTE	1.641,65	40.888
		7	RENTABILIDAD CONVER	0,00	75.617
		8	RETENCION POR BONIF	66,31	1.684
		9	SALUD AFILIADO INDP	0,89	22
		10	VALORIZACION COMPRA	0,00	30.690
		11	VALORIZACION CUENTA	0,00	248.376
		12	VALORIZACION PROVIS	0,00	113
13	VALORIZACION VENTA	0,00	25.778		
14	VALORIZACION VXD EX	0,00	5.813		
15	DEV TEC EXTRANJERO	96,06	2.435		
16	IMPPTO ELD	238,32	5.933		
17	REV APORTE ADICIONA	212,76	5.316		
18	REVERSA BONO RECONO	1.564,84	39.097		
19	RENTAB. CORTE CUPON	0,00	49.974		
20					
		TOTAL		32.279,12	1.346.958

FONDO DE PENSIONES TIPO E					
Código	Item	N°	Concepto	Cuotas	M\$
30.470	Otros Aumentos	1	AJUSTE RENTABILIDAD	0,00	20.854
		2	AJUSTE SOLO CUOTAS	253,66	0
		3	APORTE REGULARIZADO	700,15	21.700
		4	CORTE CUPON 4 %	0,00	337.137
		5	DEVOLUCION DE COMIS	110,53	3.419
		6	DIFERENCIA VCMTO BR	0,00	7.555
		7	MOV. AJUSTE SEGUN D	70,78	5.954
		8	REINTEGRO AHORROS	111,85	3.529
		9	REINTEGRO PAGO EN E	5.533,90	172.736
		10	SUB.TRAB JOVEN- BONO HIJO	1,17	37
		11	TRASP. BONIFICACION	1.915,81	59.780
		12	TRASP. FDOS CHILE-PERU	429,33	13.334
		13	TRASPASO SALDO APV	63.929,31	1.985.431
		14	VALORIZACION COMPRA	0,00	28.410
		15	VALORIZACION CUENTA	0,00	97.289
		16	VALORIZACION VXD EX	0,00	47
		17	COMPENSACION ECONOM	8.196,99	257.736
		18	OPCIONES PREFERENTE	0,00	11.235
		19	VALORIZACION PROVIS	0,00	1.771
		20	VALORIZACION VENTA	0,00	14.910
			TOTAL	81.253,48	3.042.864
30.650	Otros Disminuciones	1	AJUSTE RENTABILIDAD	0,00	123.183
		2	AJUSTE SOLO CUOTAS	285,77	0
		3	COMPENSACION ECONOM	2.617,90	81.936
		4	DESAFILIAONES	21.987,89	692.934
		5	DEVOL TECNICO EXTRANJERO	321,45	9.883
		6	IMPTO DEVOLUCION TE	208,67	6.523
		7	RETENCION POR BONIF	418,48	13.962
		8	REV APOORTE ADICIONAL	3.607,25	111.447
		9	SALUD AFILIADO INDP	2,31	74
		10	TRASP. RECUP. DE APOORTE	72,40	2.270
		11	VALORIZACION CUENTA	0,00	92.160
		12	MOV AJUSTE S/DICT	3,38	107
		13	CORTE CUPON 4%	0,00	20.675
		14	PAGO EXCESO DESDE RND	0,00	902
		15	DISMINUCION APOORTE	1.784,90	56.322
		16	IMPTO DIVID EXTRANJ	0,00	106.231
		17	VALORIZACION PROVIS	0,00	14
		18	VALORIZACION VENTA	0,00	282
		19	VALORIZACION VXD EX	0,00	5.905
		20		0,00	0
			TOTAL	31.310,40	1.324.810

PERIODO COMPRENDIDO ENTRE EL 01 DE ENERO Y EL 31 DE MARZO DE 2013

FONDO DE PENSIONES TIPO A					
Código	Item	N°	Concepto	Cuotas	M\$
30.470	Otros Aumentos	1	AJUSTE RENTABILIDAD	0,00	577.217
		2	AJUSTE SOLO CUOTAS	230,00	0
		3	APORTE REGULARIZADO	502,14	14.469
		4	DEVOLUCION DE COMIS	457,13	13.156
		5	MOV AJUSTE S/DICT	1.251,68	36.419
		6	REINTEGRO AHORRO	164,10	4.768
		7	REINTEGRO PAGO EN E	96,01	13.046
		8	RENT X COMPRA DOLAR	0,00	262.357
		9	RENT X VENTA DOLARE	0,00	29.738
		10	RENTABILIDAD CONVER	0,00	128.050
		11	RETENCION 4% CORTE	0,00	3.711
		12	SUB. TRAB- COMPENS ECONOC	171,44	4.967
		13	TRASPASO CHILE-.PER	516,10	14.340
		14	TRASPASO INGRESO AP	90.871,42	1.566.509
		15	VALORIZ. PREPAGO DE	0,00	6.174
		16	VALORIZACION CUENTA	0,00	781.239
		17	VALORIZACION PROVIS	0,00	262.619
		18	VALORIZACION VXD EX	0,00	8.975
			TOTAL	94.260,02	3.727.754
30.650	Otros Disminuciones	1	AJUSTE RENTABILIDAD		81.213
		2	AJUSTE SEGUN DICTAM	8,46	244
		3	AJUSTE SOLO CUOTAS	265,16	0
		4	COMPENSACION ECONOM	1.150,14	33.184
		5	CORTE CUPON 4% RND	0,00	34.848
		6	DESAFILIACIONES	10.985,63	316.488
		7	DEV FDOS TECNICO EX	2.614,84	75.595
		8	DEVOL. PAGO EN EXC RND	0,00	1.362
		9	IMPTO DEV TEC EXT - EXC L/DISPOS	980,99	28.366
		10	IMPTO DIVID EXT	0,00	846.836
		11	OPCIONES PREFERENTE	0,00	627
		12	RENT X COMPRA DOLAR	0,00	477.067
		13	RENT X VENTA DOLARE	0,00	68.254
		14	RETENCION POR BONIF	385,35	11.260
		15	SALUD AFIL INDEPEND	5,46	158
		16	TRASPASO CHILE-.PER	102,88	2.974
		17	VALORIZACION CUENTA	0,00	983.711
		18	VALORIZACION PROVIS	0,00	44.296
19	VALORIZACION VXD EX	0,00	17.044		
20	VARIAC.PREG.DEUDA J	0,00	239		
			TOTAL	16.498,91	3.023.766

FONDO DE PENSIONES TIPO B					
Código	Item	N°	Concepto	Cuotas	M\$
30.470	Otras Aumentos	1	AJUSTE RENTABILIDAD	0,00	912.393
		2	AJUSTE SOLO CUOTAS	54,31	0
		3	APORTE REGULARIZADO	304,78	8.062
		4	BONIF.POR HIJO- SUB-TRAB.JOVEN	314,78	8.265
		5	COMPENSACION POR CO	0,00	4
		6	CONVENIO CHILE PERU	425,68	10.708
		7	DEVOLUCION DE COMIS	235,39	32.498
		8	OPCIONES PREFERENTE	0,00	1.101.805
		9	REINTEGRO AHORRO	46,21	1.224
		10	REINTEGRO PAGO EN E	96,16	6.326
		11	RENT X COMPRA DOLAR	0,00	53.354
		12	RENT X VENTA DOLARE	0,00	33.832
		13	RENTABILIDAD CONVER	0,00	123.145
		14	RETENCION 4% CORTE	0,00	42.837
		15	REVERSA IMPTO DIVID	0,00	13.360
		16	TRASPASO INGRESO AP	24.198,92	612.691
		17	VALORIZ PREPAGO DEUDA JUNIOR	0,00	13.864
		18	VALORIZACION CUENTA	0,00	530.605
		19	VALORIZACION PROVIS	0,00	58.681
			VALORIZACION VXD EX	0,00	6.571
			TOTAL	25.676,23	3.570.225
30.650	Otras Disminuciones	1	AJUSTE RENTABILIDAD	0,00	25.839
		2	AJUSTE SOLO CUOTAS	75,84	0
		3	COMPENSACION ECONOM	731,36	19.169
		4	CONVENIO CHILE PERU	101,06	2.672
		5	CORTE CUPON RETENC	0,00	4.358
		6	DESAFILIACIONES	12.569,18	331.509
		7	DEV FONDOS TECNICO	1.667,28	45.058
		8	DEVOLUCION BONIFICA	2,92	78
		9	IMPTO DEVOLUCION TE	707,67	18.773
		10	IMPTO DIVID EXT	0,00	328.303
		11	OPCIONES PREFERENTE	0,00	623
		12	RENT X COMPRA DOLAR	0,00	76.309
		13	RENT X VENTA DOLARE	0,00	6.845
		14	RENTABILIDAD CONVER	0,00	39.854
		15	RETENCION POR BONIF	62,54	1.698
		16	VALORIZACION CUENTA	0,00	551.028
		17	VALORIZACION PROVIS	0,00	7.090
		18	VALORIZACION VENTA	0,00	103.400
		19	VALORIZACION VXD EX	0,00	12.010
		20	VARIAC.PREG.DEUDA J	0,00	622
			TOTAL	15.917,85	1.575.238

FONDO DE PENSIONES TIPO C					
Código	Item	N°	Concepto	Cuotas	M\$
30.470	Otras Aumentos	1	AJUSTE RENTABILIDAD	0,00	3.374.187
		2	AJUSTE SEGUN DICTAM	115,99	3.492
		3	AJUSTE SOLO CUOTAS	754,76	0
		4	APORTE REGULARIZADO	331,70	10.035
		5	CORTE CUPON ESTATAL	0,00	334.773
		6	DEVOL DE COMISIONES	384,02	11.429
		7	OPCIONES PREFER	0,00	3.481.966
		8	REINTEGRO AHORRO	490,59	14.807
		9	REINTEGRO DEV PAG E	86,57	8.815
		10	RENT X COMPRA DOLAR	0,00	67.986
		11	RENTAB ABONO MAL EFECT	0,00	497.161
		12	RENTAB CONVERS	0,00	133.433
		13	RENTAB VENTA DOLARE	0,00	57.408
		14	TRASPASO CHILE-.PER	5.252,46	157.293
		15	TRASPASO COMPENS.EC	2.243,08	67.780
		16	TRASPASO SALDO APV	249.192,24	10.294.448
		17	VAL PROV PREPAGO DE	0,00	74.728
		18	VALORIZACION CUENTA	0,00	1.525.282
		19	VALORIZACION PROVIS	0,00	6.852
		20	VALORIZACION VXD EX	0,00	12.689
			TOTAL	258.851,41	20.134.564
30.650	Otras Disminuciones	1	AJUSTE RENTABILIDAD	0,00	38.580
		2	AJUSTE SOLO CUOTAS	896,70	0
		3	CANC. TRASPASO SUBSIDIO	5.264,71	157.478
		4	COMPENSACION ECONOMICA	3.547,09	117.655
		5	CORTE CUPON	0,00	273.237
		6	DESAFILIACIONES	14.742,98	444.550
		7	DEV DE PAG EXCESOS-TEC EXT	5.521,16	178.124
		8	ELIMACION REZ PAGO DIRECTO	147.449,47	4.476.175
		9	IMPTO DEV TEC EXT	52,68	1.591
		10	IMPTO DIV EXTRANJER	0,00	340.979
		11	PRIMAS PAGO DIRECTO	1.604,94	48.913
		12	RECUPERACION DE APORTE	8,80	267
		13	RENT X COMPRA DÓLAR-CONVERSIONES	0,00	414.445
		14	SALUD AFILIADO INDE	8,60	259
		15	TRASPASO CIRCULAR 1430	4.002,66	119.187
		16	TRASPASO SALDO APV	199.209,76	4.938.274
		17	VALORIZACION CUENTA	0,00	648.511
		18	VARIAC OPCIONES PREFERENTES	0,00	5.144
		19	VARIAC.PREG.DEUDA J	0,00	2.619
		20	VALORIZACION VXD EX	0,00	23.063
			TOTAL	382.309,55	12.229.051

FONDO DE PENSIONES TIPO D							
Código	Item	N°	Concepto	Cuotas	M\$		
30.470	Otras Aumentos	1	AJUSTE RENTABILIDAD	0,00	245.297		
		2	AJUSTE SOLO CUOTAS	32,26	0		
		3	APORTE REGULARIZADO	371,61	8.776		
		4	BONIFICACION POR HI	3.953,25	92.492		
		5	DEVOLUCION DE COMIS	68,18	9.029		
		6	OPCIONES PREFERENTE	0,00	278.897		
		7	RECUPERACION DE APO	26,73	633		
		8	REINTEGRO PAGO EXCESOS	6,02	708		
		9	REINTEGRO AHORRO	152,71	3.589		
		10	RENT X COMPRA DOLAR	0,00	3.247		
		11	RENT X VENTA DOLARE	0,00	13.742		
		12	RENTABILIDAD CONVER	0,00	41.007		
		13	RETENCION 4% CORTE	0,00	115.317		
		14	SUBSIDIO TRABAJADOR	1,95	46		
		15	TRASPASO COMPENS.EC	594,78	13.854		
		16	TRASPASO INGRESO AP	22.347,11	517.351		
		17	VALORIZACION CUENTA	0,00	256.090		
		18	VALORIZACION PROVIS	0,00	712		
		19	VALORIZACION VXD EX	0,00	1.097		
				20	VARIAC.PREG.DEUDA J	0,00	21.052
			TOTAL	27.554,60	1.622.936		
30.650	Otras Disminuciones	1	AJUSTE RENTABILIDAD	0,00	690		
		2	AJUSTE SOLO CUOTAS	75,49	0		
		3	CONVENIO CHILE PERU	129,66	3.042		
		4	CORTE CUPON RETENC	0,00	21.387		
		5	DESAFILIACIONES	27.769,45	653.993		
		6	IMPTO DIVIDENDO EXT	0,00	80.571		
		7	RENT X VENTA DOLARE	0,00	129.860		
		8	RENTABILIDAD CONVER	0,00	15.267		
		9	RETENCION 4% CORTE	0,00	58.694		
		10	RETENCION POR BONIF	56,41	1.324		
		11	SALUD AFILIADO INDE	3,10	73		
		12	VALORIZACION COMPRA	0,00	2.016		
		13	VALORIZACION CUENTA	0,00	330.014		
		14	VALORIZACION PROVIS	0,00	366		
		15	VALORIZACION VXD EX	0,00	2.012		
		16	VARIAC.PREG.DEUDA J	0,00	946		
		17	REINTEGRO DEV PAG EXC	0,00	208		
				18			
				19			
				20			
			TOTAL	28.034,11	1.300.463		

FONDO DE PENSIONES TIPO E					
Item	N°	Concepto	Cuotas	M\$	
Otras Aumentos	1	AJUSTE RENTABILIDAD	0,00	6.295	
	2	AJUSTE SOLO CUOTAS	33,94	0	
	3	APORTE REGULARIZADO	336,68	10.008	
	4	BONO POR HIJO	1.985,38	58.861	
	5	COMPENSACION ECONOM	2.470,39	73.076	
	6	DEVOLUCION DE COMIS	80,68	2.337	
	7	MOV. X AJUSTE	1.274,61	37.917	
	8	OPCIONES PREFERENTE	0,00	89.541	
	9	REINTEGRO AHORRO	128,16	3.811	
	10	REINTEGRO PAGO EN E	129,81	5.719	
	11	RENTAB POR CONVERSION	0,00	165	
	12	RENTAB. DEP. CORTE	0,00	89.015	
	13	SUBSIDIO TRABAJADOR	1,50	44	
	14	TRASPASO CHILE-PERU	1.914,75	56.851	
	15	TRASPASO INGRESO AP	73.039,70	2.035.245	
	16	VALORIZACION BLAPO	0,00	76.408	
	17	VALORIZACION CUENTA	0,00	193.217	
	18	VALORIZACION PROVIS	0,00	519	
	19	VALORIZACION VXD EX	0,00	719	
			20	VARIAC.PREG.DEUDA J	0,00
			TOTAL	81.395,60	2.786.209
Otras Disminuciones	1	AJUSTE RENTABILIDAD	0,00	3.799	
	2	AJUSTE SOLO CUOTAS	119,30	0	
	3	CORTE CUPON 4% RND	0,00	76.746	
	4	DESAFILIACIONES	14.670,65	434.984	
	5	DEV FDOS TECNICO EX	382,18	11.384	
	6	DEVOL. PAGO EXC RND	0,00	491	
	7	IMPTO DEVOLUCION TE	77,80	2.322	
	8	IMPTO DIVIDENDO EXT	0,00	48.621	
	9	MOV AJUSTE S/DICT	2,12	63	
	10	RECUPERACION APORTE	15,53	460	
	11	RETENCION POR BONIF	163,01	4.896	
	12	SALUD AFIL INDEPEND	2,83	84	
	13	TRASPASO APORTE ADI	20,79	614	
	14	VALORIZ. PREPAGO DE	0,00	7.875	
	15	VALORIZACION BLAPO	0,00	217.737	
	16	VALORIZACION CUENTA	0,00	191.296	
	17	VALORIZACION PROVIS	0,00	232	
	18	VALORIZACION VENTA	0,00	2.182	
	19	VALORIZACION VXD EX	0,00	1.730	
			20		
			TOTAL	15.454,21	1.005.516

NOTA 27. BONOS DE RECONOCIMIENTO

Corresponde al monto de los Bonos de Reconocimiento válidamente emitidos y actualizados conforme a las normas vigentes, que se encuentran en custodia en el Depósito Central de Valores (Ley N° 18.876), en la custodia local de la Administradora o con algún trámite pendiente en la respectiva caja emisora (visación, corrección, reclamo o liquidación) y respecto de los cuales la Administradora posee la responsabilidad de resguardarlos hasta la ejecución de uno de los siguientes mandatos: traspaso a otra AFP, traspaso a otro Fondo de Pensiones de la misma AFP, liquidación por parte del Instituto Emisor, cesión a una compañía de seguros o transacción del Bono en una Bolsa de Valores nacional.

Al 31 de Marzo de 2014, el valor actualizado de los Bonos de Reconocimiento de responsabilidad de AFP CUPRUM S.A. asciende a M\$ 565.614.642.-, correspondiente a un total de 64.166 documentos, de acuerdo al siguiente detalle:

BONO PRINCIPAL (27)	FONDO TIPO A	FONDO TIPO B	FONDO TIPO C	FONDO TIPO D	FONDO TIPO E	TOTAL FONDOS DE PENSIONES
Cantidad física total	3.379	8.917	20.574	17.532	13.195	63.597
En custodia central (DCV)	3.368	8.792	20.219	17.206	12.833	62.418
En custodia local (AFP)	0	0	2	0	0	0
En trámite pendiente caja emisora	11	125	353	326	362	1.177
Total valor nominal	2.770.769	2.831.015	5.296.322	4.013.643	3.915.838	18.827.587
Total valor actualizado	16.905.219	78.547.454	168.290.337	150.464.094	149.530.653	563.737.757

COMPLEMENTO BONO (28)	FONDO TIPO A	FONDO TIPO B	FONDO TIPO C	FONDO TIPO D	FONDO TIPO E	TOTAL FONDOS DE PENSIONES
Cantidad física total	0	0	0	0	0	0
En custodia central (DCV)	0	0	0	0	0	0
En custodia local (AFP)	0	0	0	0	0	0
En trámite pendiente caja emisora	0	0	0	0	0	0
Total valor nominal	0	0	0	0	0	0
Total valor actualizado	0	0	0	0	0	0

BONO ADICIONAL (41)	FONDO TIPO A	FONDO TIPO B	FONDO TIPO C	FONDO TIPO D	FONDO TIPO E	TOTAL FONDOS DE PENSIONES
Cantidad física total	1	2	2	3	3	11
En custodia central (DCV)	1	2	1	3	3	10
En custodia local (AFP)	0	0	0	0	0	0
En trámite pendiente caja emisora	0	0	1	0	0	1
Total valor nominal	157	505	1.510	680	4.115	6.967
Total valor actualizado	2.773	36.363	107.633	48.433	100.761	295.963

COMPLEMENTO BONO (42)	FONDO TIPO A	FONDO TIPO B	FONDO TIPO C	FONDO TIPO D	FONDO TIPO E	TOTAL FONDO DE PENSIONES
Cantidad física total	1	9	20	25	25	80
En custodia central (DCV)	1	7	8	16	19	51
En custodia local (AFP)	0	0	0	0	0	0
En trámite pendiente caja emisora	0	2	12	9	6	29
Total valor nominal	279	1.677	4.333	4.506	3.672	14.467
Total valor actualizado	3.823	26.807	92.349	77.118	76.907	277.004

BONO EXONERADO 2 (43) Ley 19.584 del 31.08.98	FONDO TIPO A	FONDO TIPO B	FONDO TIPO C	FONDO TIPO D	FONDO TIPO E	TOTAL FONDOS DE PENSIONES
Cantidad física total	3	48	119	177	124	471
En custodia central (DCV)	3	40	101	154	98	396
En custodia local (AFP)	0	0	0	0	0	0
En trámite pendiente caja emisora	0	8	18	23	26	75
Total valor nominal	143	2.745	6.327	11.649	8.325	29.189
Total valor actualizado	3.785	135.282	322.300	473.573	317.165	1.252.105

BONO EXONERADO (61)	FONDO TIPO A	FONDO TIPO B	FONDO TIPO C	FONDO TIPO D	FONDO TIPO E	TOTAL FONDOS DE PENSIONES
Cantidad física total	0	0	6	1	0	7
En custodia central (DCV)	0	0	5	1	0	6
En custodia local (AFP)	0	0	0	0	0	0
En trámite pendiente caja emisora	0	0	1	0	0	1
Total valor nominal	0	0	3.189	508	0	3.697
Total valor actualizado	0	0	49.603	2.209	0	51.812

BONO EXONERADO (62)	FONDO TIPO A	FONDO TIPO B	FONDO TIPO C	FONDO TIPO D	FONDO TIPO E	TOTAL FONDOS DE PENSIONES
Cantidad física total	0	0	0	0	0	0
En custodia central (DCV)	0	0	0	0	0	0
En custodia local (AFP)	0	0	0	0	0	0
En trámite pendiente caja emisora	0	0	0	0	0	0
Total valor nominal	0	0	0	0	0	0
Total valor actualizado	0	0	0	0	0	0

RESUMEN DE BONOS DE RECONOCIMIENTO AL 31 DE MARZO DE 2014

	FONDO TIPO A	FONDO TIPO B	FONDO TIPO C	FONDO TIPO D	FONDO TIPO E	TOTAL FONDOS DE PENSIONES
Cantidad física total	3.384	8.976	20.721	17.738	13.347	64.166
En custodia central (DCV)	3.373	8.841	20.334	17.380	12.953	62.881
En custodia local (AFP)	0	0	2	0	0	2
En trámite pendiente caja emisora	11	135	385	358	394	1.283
Total valor nominal	2.771.348	2.835.942	5.311.681	4.030.986	3.931.951	18.881.908
Total valor actualizado	16.915.600	78.745.906	168.862.222	151.065.427	150.025.486	565.614.641

NOTA 28. PRIMAS DEL SEGURO DE INVALIDEZ Y SOBREVIVENCIA**a) Primas del seguro de invalidez y sobrevivencia devengadas:****AL 31 DE MARZO DE 2014**

	FONDO TIPO A M\$	FONDO TIPO B M\$	FONDO TIPO C M\$	FONDO TIPO D M\$	FONDO TIPO E M\$
Detalle de Compañías de Seguro que recibieron pagos de primas del seguro de invalidez y sobrevivencia					
Ohio National Seguros de Vida S.A.	497	304	377	101	228
Chilena Consolidada Seguros de Vida S.A.	3.545.312	2.154.074	2.761.271	746.598	1.839.136
Metlife Chile Seguros de Vida S.A.	907	555	688	184	416
Euroamérica Compañía Seguros Vida S.A.	214	131	162	43	98
BBVA Seguros de Vida S.A.	1.190	728	903	241	546
Compañía de Seguros de Vida Cámara S.A.	2.314	1.415	1.755	468	1.061
Rigel Seguros de Vida S.A.	442	270	335	89	203
Cia. De Seguros de Vida Cruz del Sur.	215	132	163	44	99
Banchile Seguros de Vida S.A.	214	131	162	43	98
Seguros Vida Security Previsión S.A.	1.228.145	751.265	931.608	248.615	563.285
Bicevida Compañía de Seguros S.A	274.446	167.880	208.180	55.556	125.874
CN Life Compañía de Seguros de Vida S.A.	1.153.211	705.427	874.767	233.446	528.917
Penta Vida Cia. De Seguros de Vida S.A.	274.446	167.880	208.181	55.556	125.874
1) Subtotal de primas del seguro de invalidez y sobrevivencia devengadas	6.481.553	3.950.192	4.988.552	1.340.984	3.185.835
Devoluciones de primas del seguro de invalidez y sobrevivencia efectuadas por Compañía de Seguros y por abono en las respectivas cuentas personales por exceso de prima sobre el límite máximo imponible (Menos):	1.876	978	1.291	3.952	926
2) Subtotal de devolución de primas del seguro de invalidez y sobrevivencia	1.876	978	1.291	3.952	926
3) Total neto de primas del seguro de invalidez y sobrevivencia devengadas	6.479.677	3.949.214	4.987.261	1.337.032	3.184.909

AL 31 DE MARZO DE 2013

	FONDO TIPO A M\$	FONDO TIPO B M\$	FONDO TIPO C M\$	FONDO TIPO D M\$	FONDO TIPO E M\$
Detalle de Compañías de Seguro que recibieron pagos de primas del seguro de invalidez y sobrevivencia					
Ohio National Seguros de Vida S.A.	2.654	1.614	1.914	496	916
Chilena Consolidada Seguros de Vida S.A.	3.343.170	2.032.729	2.410.968	625.092	1.154.438
Metlife Chile Seguros de Vida S.A.	4.351	2.645	3.137	814	1.502
Euroamérica Compañía Seguros Vida S.A.	1.129	687	814	211	390
BBVA Seguros de Vida S.A.	5.669	3.447	4.088	1.060	1.957
Compañía de Seguros de Vida Cámara S.A.					
	11.715	7.123	8.449	2.191	4.045
Rigel Seguros de Vida S.A.	2.334	1.419	1.683	436	805
Cia. De Seguros de Vida Cruz del Sur.	1.136	691	820	213	393
Banchile Seguros de Vida S.A.	1.129	687	814	210	390
Seguros Vida Security Previsión S.A.	1.172.850	713.121	845.815	219.295	404.999
Bicevida Compañía de Seguros S.A	258.353	157.084	186.314	48.305	89.212
CN Life Compañía de Seguros de Vida S.A.					
	1.093.419	664.826	788.532	204.442	377.571
Penta Vida Cía. De Seguros de Vida S.A.	258.350	157.084	186.314	48.305	89.212
1) Subtotal de primas del seguro de invalidez y sobrevivencia devengadas	6.156.259	3.743.157	4.439.662	1.151.070	2.125.830

b) Primas del Seguro de Invalidez y sobrevivencia pagadas:

AL 31 DE MARZO DE 2014

	FONDO TIPO A M\$	FONDO TIPO B M\$	FONDO TIPO C M\$	FONDO TIPO D M\$	FONDO TIPO E M\$
Detalle de Compañías de Seguro que recibieron pagos de primas del seguro de invalidez y sobrevivencia					
Ohio National Seguros de Vida S.A.	509	305	374	99	204
Chilena Consolidada Seguros de Vida S.A.	3.604.882	2.155.992	2.652.676	704.190	1.441.229
Metlife Chile Seguros de Vida S.A.	930	556	684	182	372
Euroamérica Compañía Seguros Vida S.A.	219	131	161	43	88
BBVA Seguros de Vida S.A.	1.220	730	898	238	488
Compañía de Seguros de Vida Cámara S.A.	2.372	1.419	1.746	464	948
Rigel Seguros de Vida S.A.	453	271	333	88	181
Cia. De Seguros de Vida Cruz del Sur.	221	132	162	43	88
Banchile Seguros de Vida S.A.	219	131	161	43	88
Seguros Vida Security Previsión S.A.	1.259.096	753.034	926.514	245.956	503.386
Bicevida Compañía de Seguros S.A	281.362	168.276	207.042	54.962	112.488
CN Life Compañía de Seguros de Vida S.A.	1.182.273	707.089	869.984	230.949	472.672
Penta Vida Cía. De Seguros de Vida S.A.	281.362	168.276	207.042	54.962	112.488
Total de primas del seguro de invalidez y sobrevivencia pagadas	6.615.118	3.956.342	4.867.777	1.292.219	2.644.720

AL 31 DE MARZO DE 2013

	FONDO TIPO A M\$	FONDO TIPO B M\$	FONDO TIPO C M\$	FONDO TIPO D M\$	FONDO TIPO E M\$
Detalle de Compañías de Seguro que recibieron pagos de primas del seguro de invalidez y sobrevivencia					
Ohio National Seguros de Vida S.A.	2.791	1.720	2.014	528	886
Chilena Consolidada Seguros de Vida S.A.	3.516.416	2.167.433	2.537.487	665.579	1.115.717
Metlife Chile Seguros de Vida S.A.	4.576	2.821	3.302	866	1.452
Euroamérica Compañía Seguros Vida S.A.	1.187	732	857	225	377
BBVA Seguros de Vida S.A.	5.963	3.676	4.303	1.129	1.892
Compañía de Seguros de Vida Cámara S.A.	12.322	7.595	8.892	2.332	3.910
Rigel Seguros de Vida S.A.	2.455	1.513	1.771	465	779
Cia. De Seguros de Vida Cruz del Sur.	1.195	737	863	226	379
Banchile Seguros de Vida S.A.	1.187	732	857	225	377
Seguros Vida Security Previsión S.A.	1.233.627	760.378	890.200	233.498	391.415
Bicevida Compañía de Seguros S.A	271.741	167.494	196.091	51.434	86.220
CN Life Compañía de Seguros de Vida S.A.	1.150.081	708.882	829.912	217.685	364.907
Penta Vida Cia. De Seguros de Vida S.A.	271.741	167.494	196.091	51.434	86.220
Total de primas del seguro de invalidez y sobrevivencia pagadas	6.475.282	3.991.207	4.672.640	1.225.626	2.054.531

c) Primas del seguro de invalidez y sobrevivencia devengadas y pendientes de pago.

Corresponde a aquellas primas del seguro de invalidez y sobrevivencia devengadas autorizadas por la normativa vigente y cuyo pago a la respectiva Compañía de Seguro se encuentra pendiente.

AL 31 DE MARZO DE 2014

	FONDO TIPO A M\$	FONDO TIPO B M\$	FONDO TIPO C M\$	FONDO TIPO D M\$	FONDO TIPO E M\$
Detalle de las Compañías de Seguro con primas del seguro de invalidez y sobrevivencia devengadas y pendientes de pago:					
Ohio National Seguros de Vida S.A.	157	98	123	33	83
Chilena Consolidada Seguros de Vida S.A.	1.110.099	694.441	869.892	231.824	585.773
Metlife Chile Seguros de Vida S.A.	286	179	224	60	151
Euroamérica Compañía Seguros Vida S.A.	68	42	53	14	36
BBVA Seguros de Vida S.A.	376	235	294	78	198
Compañía de Seguros de Vida Cámara S.A.	731	457	572	153	385
Rigel Seguros de Vida S.A.	139	87	109	29	73
Cia. De Seguros de Vida Cruz del Sur.	68	42	53	14	36
Banchile Seguros de Vida S.A.	67	42	53	14	36
Seguros Vida Security Previsión S.A.	387.730	242.551	303.832	80.970	204.596
Bicevida Compañía de Seguros S.A	86.644	54.201	67.895	18.094	45.720
CN Life Compañía de Seguros de Vida S.A.	364.073	227.752	285.294	76.030	192.113
Penta Vida Cia. De Seguros de Vida S.A.	86.644	54.201	67.895	18.094	45.720
Total de primas del seguro de invalidez y sobrevivencia devengadas y pendientes de pago	2.037.082	1.274.328	1.596.289	425.407	1.074.920

AL 31 DE MARZO DE 2013

	FONDO TIPO A M\$	FONDO TIPO B M\$	FONDO TIPO C M\$	FONDO TIPO D M\$	FONDO TIPO E M\$
Detalle de las Compañías de Seguro con primas del seguro de invalidez y sobrevivencia devengadas y pendientes de pago:					
Ohio National Seguros de Vida S.A.	729	428	492	126	179
Chilena Consolidada Seguros de Vida S.A.	1.221.180	720.382	830.108	211.895	300.312
Metlife Chile Seguros de Vida S.A.	1.039	613	707	180	255
Euroamérica Compañía Seguros Vida S.A.	282	168	193	50	69
BBVA Seguros de Vida S.A.	1.266	747	861	219	311
Compañía de Seguros de Vida Cámara S.A.	2.753	1.624	1.871	478	677
Rigel Seguros de Vida S.A.	585	345	398	101	144
Cia. De Seguros de Vida Cruz del Sur.	284	169	193	50	70
Banchile Seguros de Vida S.A.	282	166	192	50	70
Seguros Vida Security Previsión S.A.	429.031	253.089	291.638	74.444	105.507
Bicevida Compañía de Seguros S.A	93.995	55.448	63.893	16.309	23.115
CN Life Compañía de Seguros de Vida S.A.	399.027	235.388	271.241	69.238	98.129
Penta Vida Cía. De Seguros de Vida S.A.	93.996	55.447	63.894	16.309	23.115
Total de primas del seguro de invalidez y sobrevivencia devengadas y pendientes de pago	2.244.449	1.324.014	1.525.681	389.449	551.953

NOTA 29. HECHOS POSTERIORES

A la fecha de emisión de los presentes estados financieros, no existen hechos posteriores significativos al cierre que los afecte.

NOTA 30. HECHOS RELEVANTES

Con fecha 7 de enero de 2014 se emitió Resolución N° 23, en la cual se da a conocer el Tope Imponible para el cálculo de las cotizaciones obligatorias del sistema de AFP, salud y ley de accidentes del trabajo durante 2014.

Con fecha 28 de enero de 2014 se emitió Resolución N° 13, en la cual se da a conocer los resultados de la licitación de cartera de afiliados para el periodo comprendido entre el 1 de agosto de 2014 hasta el 1 de agosto de 2016. La AFP que se adjudicó la licitación fue AFP Planvital.




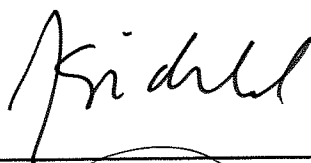





Con fecha 1 de febrero de 2014 se emitió Circular N° 1.874, referida información sobre rentabilidad de la cuota de los fondos de pensiones y costo previsional.


Con fecha 05 de Febrero de 2014 se emitió Oficio Ordinario N° 2613 en el cual se imparten instrucciones sobre Estados Financieros Auditados de los Fondos de Pensiones, Administradora y sus Sociedades Filiales para el ejercicio 2013.

Con fecha 27 de marzo de 2014 se emitió Oficio Ordinario N° 6179 en el cual se instruyen correcciones a los Estados Financieros Auditados de los Fondos de Pensiones, Administradora y sus Sociedades Filiales correspondientes al 31 de diciembre de 2013.

DECLARACIÓN DE RESPONSABILIDAD

Los suscritos en sus calidades de Directores, Gerente General y Subgerente de Contabilidad, respectivamente, de la Administradora de Fondos de Pensiones CUPRUM S.A., domiciliados en Bandera N° 236, Piso 7, declaramos, bajo juramento que los datos contenidos en los estados financieros trimestrales de los **Fondos de Pensiones** al 31 de marzo de 2014, son la expresión fiel de la verdad, por lo que asumimos la responsabilidad legal correspondiente:

NOMBRE	RUT/PASAPORTE	FIRMA
HUGO LAVADOS MONTES PRESIDENTE	5.933.120-5	
JUAN EDUARDO INFANTE BARROS VICEPRESIDENTE	5.923.720-9	
ALEJANDRO ECHEGORRI RODRIGUEZ DIRECTOR	07410031551	
ISIDORO PALMA PENCO DIRECTOR	4.754.025-9	
JORGE PEREZ FUENTES DIRECTOR	5.306.216-4	
MARIA EUGENIA WAGNER BRIZZI DIRECTOR	7.107.202-9	
MARIO LIVINGSTONE BALBONTIN DIRECTOR	5.075.413-8	
IGNACIO ALVAREZ AVENDAÑO GERENTE GENERAL	8.660.145-1	
MIGUEL RIVERA REYES SUBGERENTE DE CONTABILIDAD	9.251.513-3	



AUTORIZACION NOTARIAL AL DORSO

AUTORIZO LAS FIRMAS DEL ANVERSO: de don HUGO LAVADOS MONTES, Cédula de Identidad N° 5.933.120-5; JUAN EDUARDO INFANTE BARROS, Cédula de Identidad N° 5.923.720-9, ALEJANDRO ECHEGORRI RODRIGUEZ, Identificación N° 7410031551, ISIDORO PALMA PENCO, Cédula de Identidad N° 4.754.025-9, don JORGE PEREZ FUENTES, Cédula de Identidad N° 5.306.216-4, doña MARIA EUGENIA WAGNER BRIZZI, Cédula de Identidad N° 7.107.202-9, MARIO LIVINGTONE BALBONTIN, Cédula de Identidad N° 5.075.413-8, IGNACIO ALVAREZ AVENDAÑO, Cédula de Identidad N° 8.660.145-1, y don MIGUEL RIVERA REYES, Cédula de Identidad N° 9.251.513-3. Todos en calidad de Apoderados y en los cargos que ostentan, de A.F.P. Cuprum S.A. Santiago 30 de Abril de 2014.



MARIA SOLEDAD SANTOS MUÑOZ
NOTARIO PUBLICO TITULAR
SEPTIMA NOTARIA DE SANTIAGO