

**INFORME FINANCIERO DE LOS FONDOS DE PENSIONES**

**1.00 IDENTIFICACION**

**1.01 Razón Social de la Administradora de Fondos de Pensiones**

**A.F.P. CUPRUM S. A.**

**1.02 Rut Sociedad**

**98.001.000-7**

**1.03 Representante legal**

**IGNACIO ALVAREZ AVENDAÑO**

**1.04 Fecha de cierre Estados Financieros**

**Día-Mes-Año  
31-03-2012**

Los abajo firmantes nos declaramos responsables de la información contenida en el presente informe trimestral de los Fondos de Pensiones, asumiendo por lo tanto toda responsabilidad legal correspondiente. Asimismo, declaramos que esta información es igual a la que se incluye en la transmisión de datos.

NOMBRE : RODRIGO LOPEZ GUZMAN

FIRMA :

GERENTE GENERAL  
SUBROGANTE

NOMBRE : MIGUEL RIVERA REYES

FIRMA

SUBGERENTE DE CONTABILIDAD

1.1 BALANCE GENERAL (Cifras en miles de pesos)		FONDOS DE PENSIONES									
ACTIVO	TIPO A		TIPO B		TIPO C		TIPO D		TIPO E		
	Ejercicio Actual	Ejercicio Anterior	Ejercicio Actual	Ejercicio Anterior	Ejercicio Actual	Ejercicio Anterior	Ejercicio Actual	Ejercicio Anterior	Ejercicio Actual	Ejercicio Anterior	
<b>10.100 ACTIVO DISPONIBLE</b>	<b>3.308.978</b>	<b>37.400.968</b>	<b>3.900.915</b>	<b>5.881.336</b>	<b>8.755.219</b>	<b>13.700.593</b>	<b>2.637.632</b>	<b>2.360.732</b>	<b>5.502.703</b>	<b>5.828.507</b>	
10.110 Banco recaudaciones	0	0	0	0	1.233.337	1.165.343	0	0	0	0	
<b>10.120 Banco inversiones</b>	<b>2.235.104</b>	<b>32.490.664</b>	<b>2.747.242</b>	<b>1.499.081</b>	<b>4.201.477</b>	<b>5.454.255</b>	<b>2.111.347</b>	<b>858.618</b>	<b>1.950.135</b>	<b>5.366.284</b>	
10.120.10 Banco inversiones nacionales	1.223.403	469.651	2.416.891	857.503	3.728.282	5.249.048	1.985.853	343.747	789.432	139.648	
10.120.20 Banco Inversiones extranjeras	1.011.701	32.021.013	330.351	641.578	473.195	205.207	125.494	514.871	1.160.703	5.226.636	
<b>10.130 Banco retiros de ahorro</b>	<b>55.290</b>	<b>56.769</b>	<b>34.888</b>	<b>13.339</b>	<b>232.326</b>	<b>38.486</b>	<b>53.661</b>	<b>42.990</b>	<b>58.816</b>	<b>14.155</b>	
10.130.10 Banco retiros de ahorro voluntario	52.255	52.006	32.401	7.769	224.209	34.941	47.970	40.106	51.114	9.579	
10.130.20 Banco retiros de ahorro indemnización	3.035	4.763	2.487	5.570	8.117	3.545	5.691	2.884	7.702	4.576	
<b>10.140 Banco pago de beneficios</b>	<b>47.479</b>	<b>11.528</b>	<b>4.385</b>	<b>25.991</b>	<b>128.264</b>	<b>52.790</b>	<b>55.858</b>	<b>115.370</b>	<b>188.967</b>	<b>50.325</b>	
<b>10.150 Banco pago traspasos y transferencias de ahorro voluntario</b>	<b>17.862</b>	<b>10.988</b>	<b>7.072</b>	<b>5.324</b>	<b>73.214</b>	<b>5.219</b>	<b>6.617</b>	<b>5.491</b>	<b>5.167</b>	<b>590</b>	
<b>10.160 Valores por depositar y en tránsito</b>	<b>953.243</b>	<b>4.831.019</b>	<b>1.107.328</b>	<b>4.337.601</b>	<b>2.886.601</b>	<b>6.984.500</b>	<b>410.149</b>	<b>1.338.263</b>	<b>3.299.618</b>	<b>397.153</b>	
10.160.10 Valores por depositar nacionales	344.548	4.224.172	731.635	4.156.241	2.347.813	6.681.809	313.558	1.233.121	3.299.618	334.654	
10.160.20 Valores por depositar extranjeros	608.695	606.847	375.693	181.360	538.788	302.691	96.591	105.142	0	62.498	
10.160.30 Valores en tránsito	0	0	0	0	0	0	0	0	0	0	
<b>10.200 INSTRUMENTOS FINANCIEROS</b>	<b>3.614.875.640</b>	<b>3.975.327.117</b>	<b>2.780.558.057</b>	<b>3.062.782.202</b>	<b>5.484.840.112</b>	<b>5.635.943.742</b>	<b>1.880.241.913</b>	<b>1.560.916.978</b>	<b>1.513.868.929</b>	<b>719.931.844</b>	
<b>10.210 Inversiones en instituciones estatales</b>	<b>298.013.678</b>	<b>143.722.041</b>	<b>489.079.458</b>	<b>350.387.864</b>	<b>1.508.937.619</b>	<b>1.141.272.363</b>	<b>697.573.025</b>	<b>381.937.764</b>	<b>849.844.647</b>	<b>301.604.315</b>	
10.210.10 Banco Central de Chile	128.746.719	37.625.979	229.519.982	125.776.742	556.364.696	330.862.624	336.235.956	111.702.023	297.238.239	73.764.290	
10.210.20 Tesorería General de la República	153.643.593	90.725.072	228.737.165	169.014.289	771.350.843	611.477.044	291.218.788	195.567.535	522.526.427	196.147.879	
10.210.30 Bonos de Reconocimiento emitidos por el INP, DIPRECA, CAPREDENA y bonos de vivienda leasing emitidos por el MINVU.	15.623.366	15.370.990	30.822.311	55.596.833	181.222.080	198.932.695	70.118.281	74.668.206	30.079.981	31.692.146	
<b>10.220 Inversiones en instituciones financieras</b>	<b>142.593.894</b>	<b>130.176.159</b>	<b>277.655.862</b>	<b>281.851.795</b>	<b>797.166.171</b>	<b>664.585.572</b>	<b>484.883.726</b>	<b>395.722.047</b>	<b>501.010.997</b>	<b>211.205.716</b>	
10.220.10 Depósitos a plazo en instituciones financieras	52.338.303	43.702.039	105.315.072	92.980.284	145.253.866	60.682.268	167.315.874	140.817.041	190.851.560	68.054.942	
10.220.20 Letras de créditos	21.496.676	26.070.568	27.903.342	35.108.427	120.436.771	150.225.057	40.745.960	50.637.020	18.236.620	23.575.377	
10.220.30 Bonos emitidos e instrumentos garantizados por instituciones financieras	39.357.045	40.079.908	111.969.459	128.450.939	491.938.413	422.787.944	269.145.478	198.624.503	291.739.605	119.153.924	
10.220.40 Acciones de instituciones financieras	29.401.870	20.323.644	32.467.989	25.312.145	39.537.121	30.890.303	7.676.414	5.643.483	183.212	421.473	
<b>10.230 Inversiones en empresas</b>	<b>749.118.525</b>	<b>762.486.008</b>	<b>659.589.609</b>	<b>706.162.085</b>	<b>1.357.987.022</b>	<b>1.549.316.716</b>	<b>313.163.356</b>	<b>349.402.307</b>	<b>144.115.359</b>	<b>178.334.279</b>	
10.230.10 Bonos y efectos de comercio de empresas públicas y privadas	76.453.718	91.899.861	136.577.279	187.295.577	650.799.459	661.853.323	186.708.487	225.980.997	137.016.855	171.490.357	
10.230.20 Bonos de empresas públicas y privadas canjeables por acciones	0	0	0	0	0	0	0	0	0	0	
10.230.30 Acciones de sociedades anónimas abiertas	561.012.345	556.768.683	435.488.033	425.020.448	707.187.563	759.343.778	108.244.874	111.343.861	7.098.504	6.843.922	
10.230.40 Cuotas de fondos de inversión y FICE	111.652.462	113.817.464	87.524.297	93.846.060	0	128.119.615	18.209.995	12.077.449	0	0	
<b>10.240 Derivados nacionales</b>	<b>6.174.049</b>	<b>39.251.610</b>	<b>3.779.190</b>	<b>24.335.115</b>	<b>-9.974.629</b>	<b>32.803.193</b>	<b>-572.732</b>	<b>6.655.318</b>	<b>260.250</b>	<b>477.230</b>	
<b>10.250 Inversiones en el extranjero</b>	<b>2.379.790.196</b>	<b>2.812.520.087</b>	<b>1.323.769.286</b>	<b>1.609.077.095</b>	<b>1.789.630.079</b>	<b>2.127.685.624</b>	<b>371.076.056</b>	<b>353.259.910</b>	<b>13.875.610</b>	<b>2.697.823</b>	
10.250.10 Títulos de deuda extranjeros	0	0	0	0	0	0	0	0	0	1.174.493	
10.250.20 Cuotas de fondos mutuos extranjeros (variable)	1.988.422.958	2.043.331.207	1.138.809.743	1.048.244.107	1.467.293.036	973.720.296	279.923.384	77.779.218	11.496.675	1.079.611	
10.250.30 Otros instrumentos de renta variable extranjeros	391.367.238	402.452.254	175.385.334	168.554.868	247.383.755	249.468.478	74.601.064	17.200.072	2.378.935	443.719	
10.250.40 Otros instrumentos extranjeros	0	366.736.626	9.574.209	392.278.120	74.953.288	904.496.850	16.551.608	258.280.620	0	0	
<b>10.260 Derivados extranjeros</b>	<b>-2.780.851</b>	<b>5.896.293</b>	<b>-3.128.383</b>	<b>5.398.615</b>	<b>-201.978</b>	<b>4.056.124</b>	<b>1.720.006</b>	<b>2.685.179</b>	<b>435.195</b>	<b>842.112</b>	
<b>10.270 Operaciones de préstamo o mutuo de instrumentos nacionales</b>	<b>41.466.535</b>	<b>33.065.923</b>	<b>28.173.903</b>	<b>32.419.834</b>	<b>36.790.776</b>	<b>35.511.366</b>	<b>11.286.007</b>	<b>7.062.795</b>	<b>2.339.801</b>	<b>0</b>	
<b>10.280 Operaciones de préstamo o mutuo de instrumentos extranjeros</b>	<b>0</b>	<b>0</b>	<b>0</b>	<b>0</b>	<b>0</b>	<b>0</b>	<b>0</b>	<b>0</b>	<b>0</b>	<b>0</b>	
<b>10.290 Excesos de inversión</b>	<b>499.614</b>	<b>48.208.996</b>	<b>1.639.132</b>	<b>53.149.799</b>	<b>4.505.052</b>	<b>80.712.784</b>	<b>1.112.469</b>	<b>64.191.658</b>	<b>1.987.070</b>	<b>24.770.369</b>	
10.290.10 Excesos de inversión en instituciones estatales	0	0	0	0	0	0	0	0	0	0	
10.290.20 Excesos de inversión en instituciones financieras	0	0	0	0	0	0	0	0	0	0	
10.290.30 Excesos de inversión en empresas	499.614	48.208.996	1.639.132	53.149.799	4.505.052	33.558.426	1.112.468	8.846.399	1.987.070	10.580.828	
10.290.40 Excesos de inversión en derivados nacionales	0	0	0	0	0	0	0	0	0	0	
10.290.50 Excesos de inversión en el extranjero	0	0	0	0	0	47.154.358	0	55.345.259	0	14.189.541	
10.290.60 Excesos de inversión en derivados extranjeros	0	0	0	0	0	0	0	0	0	0	
10.290.70 Excesos de préstamo en instrumentos nacionales	0	0	0	0	0	0	0	0	0	0	
10.290.80 Excesos de préstamo en instrumentos extranjeros	0	0	0	0	0	0	0	0	0	0	
<b>10.300 ACTIVO TRANSITORIO</b>	<b>0</b>	<b>0</b>	<b>0</b>	<b>0</b>	<b>0</b>	<b>18</b>	<b>0</b>	<b>0</b>	<b>0</b>	<b>0</b>	
<b>10.310 Cargos en cuentas bancarias</b>	<b>0</b>	<b>0</b>	<b>0</b>	<b>0</b>	<b>0</b>	<b>18</b>	<b>0</b>	<b>0</b>	<b>0</b>	<b>0</b>	
<b>10.000 TOTAL ACTIVOS</b>	<b>3.618.184.618</b>	<b>4.012.728.085</b>	<b>2.784.458.972</b>	<b>3.068.663.538</b>	<b>5.493.595.331</b>	<b>5.649.644.353</b>	<b>1.882.879.545</b>	<b>1.563.277.710</b>	<b>1.519.371.632</b>	<b>725.760.351</b>	

1.1 BALANCE GENERAL (Cifras en miles de pesos)										
PASIVO EXIGIBLE	TIPO A		TIPO B		TIPO C		TIPO D		TIPO E	
	Ejercicio Actual	Ejercicio Anterior	Ejercicio Actual	Ejercicio Anterior	Ejercicio Actual	Ejercicio Anterior	Ejercicio Actual	Ejercicio Anterior	Ejercicio Actual	Ejercicio Anterior
<b>20.110 Recaudación y canje del mes</b>	0	0	0	0	0	0	0	0	0	0
20.110.10 Recaudación del mes	0	0	0	0	0	0	0	0	0	0
20.110.20 Recaudación por canje de traspasos	0	0	0	0	0	0	0	0	0	0
<b>20.120 Recaudación clasificada</b>	0	0	0	0	0	18.382	0	0	0	0
20.120.10 Recaudación de cotizaciones y depósitos	0	0	0	0	0	0	0	0	0	0
20.120.20 Recaudación de traspasos	0	0	0	0	0	0	0	0	0	0
20.120.30 Recaudación de bonos de reconocimiento, reliquidaciones y complementos	0	0	0	0	0	18.382	0	0	0	0
20.120.40 Recaudación de aportes adicionales	0	0	0	0	0	0	0	0	0	0
20.120.50 Recaudación de transferencias desde el antiguo sistema previsional	0	0	0	0	0	0	0	0	0	0
20.120.60 Recaudación de aportes regularizadores de la Administradora	0	0	0	0	0	0	0	0	0	0
<b>20.130 Descuadraturas menores en planillas de recaudación</b>	0	0	0	0	1.704	1.451	0	0	0	0
<b>20.140 Recaudación por aclarar</b>	0	0	0	0	2.903.397	3.650.640	0	0	0	0
20.140.10 Recaudación por aclarar sin documentación	0	0	0	0	2.224.341	2.761.110	0	0	0	0
20.140.20 Recaudación por aclarar con documentación incompleta	0	0	0	0	679.056	889.530	0	0	0	0
<b>20.150 Traspasos hacia otros Fondos de Pensiones</b>	0	0	0	0	0	0	0	0	0	0
<b>20.160 Cambios de Fondo misma Administradora</b>	0	0	0	0	0	0	0	0	0	0
<b>20.170 Canje de Traspasos otros Fondos de Pensiones</b>	0	0	0	0	0	0	0	0	0	0
<b>20.180 Transferencias de ahorro previsional voluntario</b>	0	0	0	0	0	0	0	0	0	0
<b>20.190 Traspasos de ahorro previsional voluntario</b>	0	0	0	0	0	0	0	0	0	6.927
<b>20.200 Transferencias hacia el antiguo sistema previsional</b>	0	0	0	0	0	0	0	0	0	0
<b>20.210 Beneficios</b>	0	0	0	0	2.361	101.295	2.013	3.840	1.363	384
20.210.10 Retiros programados	0	0	0	0	1.528	1.641	2.013	3.840	1.025	384
20.210.20 Rentas temporales	0	0	0	0	0	44	0	0	0	0
20.210.30 Primas de rentas vitalicias	0	0	0	0	0	5.600	0	0	0	0
20.210.40 Cuotas mortuorias	0	0	0	0	0	0	0	0	338	0
20.210.50 Excedentes de libre disposición	0	0	0	0	0	94.010	0	0	0	0
20.210.60 Herencias	0	0	0	0	0	0	0	0	0	0
20.210.70 Beneficios no cobrados	0	0	0	0	833	0	0	0	0	0
<b>20.220 Retiros de ahorro de indemnización</b>	0	0	0	0	0	0	0	0	0	0
<b>20.230 Retiros de ahorro voluntario</b>	0	0	0	0	507	0	0	0	0	0
<b>20.240 Transferencias de primas de seguro</b>	25	35	0	119	12	41	39	43	6	0
<b>20.250 Transferencias de cotización adicional desde el antiguo sistema previsional</b>	0	0	0	0	0	0	0	0	0	0
<b>20.260 Diferencias por aclarar</b>	0	0	0	0	0	0	0	0	0	0
<b>20.270 Devolución a empleadores y afiliados por pagos en exceso</b>	11.038	17.391	1.500	4.700	593	13.044	2.337	845	332	444
<b>20.280 Primas de Seguro de invalidez y sobrevivencia</b>	2.479.181	2.553.580	1.520.372	1.537.882	1.700.830	1.580.489	448.745	302.749	464.848	148.868
<b>20.290 Comisiones devengadas</b>	13.820	20.194	10.338	15.693	23.860	45.289	8.342	5.158	4.314	2.695
<b>20.300 Impuestos retenidos</b>	80	0	0	0	0	0	0	0	70	0
<b>20.310 Provisión impuestos y otros</b>	182.609	3.642.876	112.708	3.335.606	161.984	4.224.513	30.030	607.572	0	18.749
<b>20.320 Devolución de bonificaciones y subsidios estatales</b>	3.273	840	918	64	959	251	264	2	1.812	4
<b>20.330 Consignaciones de empleadores enviadas por los tribunales</b>	0	0	0	0	0	0	0	0	0	0
<b>20.340 Total Encaje</b>	35.000.074	41.155.162	27.156.174	31.278.570	53.896.082	55.881.897	18.741.644	14.620.274	16.100.770	4.995.541
20.340.10 Encaje	35.000.074	41.155.162	27.156.174	31.278.570	53.896.082	55.881.897	18.741.644	14.620.274	16.100.770	4.995.541
20.340.20 Rentabilidad del Encaje	0	0	0	0	0	0	0	0	0	0
<b>20.100 TOTAL PASIVO EXIGIBLE</b>	<b>37.690.100</b>	<b>47.390.078</b>	<b>28.802.010</b>	<b>36.172.634</b>	<b>58.692.289</b>	<b>65.517.292</b>	<b>19.233.414</b>	<b>15.540.483</b>	<b>16.573.515</b>	<b>5.173.612</b>

1.1 BALANCE GENERAL (Cifras en miles de pesos)										
FONDOS DE PENSIONES										
PATRIMONIO	TIPO A		TIPO B		TIPO C		TIPO D		TIPO E	
	Ejercicio Actual	Ejercicio Anterior	Ejercicio Actual	Ejercicio Anterior	Ejercicio Actual	Ejercicio Anterior	Ejercicio Actual	Ejercicio Anterior	Ejercicio Actual	Ejercicio Anterior
20.410 Cuentas de capitalización individual de cotizaciones obligatorias	3.273.200.635	3.607.796.691	2.628.104.343	2.883.755.395	5.165.877.375	5.296.210.764	1.779.192.302	1.477.094.254	1.371.121.414	654.906.763
20.420 Cuentas de capitalización individual de afiliado voluntario	55.926	42.205	65.564	73.528	442.162	948.141	468.708	997.071	602.595	1.009.682
20.430 Cuentas de capitalización individual de cotizaciones voluntarias	131.619.707	139.793.709	55.433.258	62.501.466	96.833.281	96.327.913	33.290.787	25.733.411	47.081.001	23.303.645
20.440 Cuentas individuales de ahorro previsional voluntario colectivo	141.304	93.520	28.881	16.784	8.416	6.571	16.677	17.169	12.667	1.940
20.450 Cuentas de capitalización individual de depósitos convenidos	78.934.594	93.835.337	37.992.314	41.606.848	91.532.118	97.437.156	21.481.093	19.016.400	36.806.297	18.046.698
20.460 Cuentas de ahorro voluntario	84.238.855	109.000.380	27.775.561	36.638.268	67.459.039	80.709.477	26.583.876	23.415.970	41.019.890	22.006.208
20.470 Cuentas de ahorro de indemnización	157.938	168.214	524.118	561.054	1.429.061	1.830.225	495.471	584.606	62.412	65.524
20.480 Ahorro previsional voluntario para otras entidades	0	0	0	0	5.005	5.135	0	0	0	0
20.490 Recaudación en proceso de acreditación	0	0	0	0	508.009	217.293	0	0	0	0
20.500 Rezagos de cuentas de capitalización individual	0	0	0	0	3.214.493	3.162.485	0	0	0	0
20.510 Rezagos de cuentas de ahorro voluntario	0	0	0	0	515.241	189.747	0	0	0	0
20.520 Rezagos de cuentas de ahorro de indemnización	0	0	0	0	35.367	30.185	0	0	0	0
20.530 Cambios en proceso hacia otros Fondos misma Administradora	0	0	0	0	0	0	0	0	0	0
20.540 Traspasos en proceso hacia otras Administradoras	12.145.559	14.607.951	5.732.923	7.337.561	7.043.475	7.051.969	2.117.217	878.346	6.091.841	1.246.279
20.550 Traspasos en proceso hacia el antiguo sistema previsional	0	0	0	0	0	0	0	0	0	0
20.560 Rentabilidad no distribuida	0	0	0	0	0	0	0	0	0	0
<b>20.400 TOTAL PATRIMONIO</b>	<b>3.580.494.518</b>	<b>3.965.338.007</b>	<b>2.755.656.962</b>	<b>3.032.490.904</b>	<b>5.434.903.042</b>	<b>5.584.127.061</b>	<b>1.863.646.131</b>	<b>1.547.737.227</b>	<b>1.502.798.117</b>	<b>720.586.739</b>
<b>20.000 TOTAL PASIVOS</b>	<b>3.618.184.618</b>	<b>4.012.728.085</b>	<b>2.784.458.972</b>	<b>3.068.663.538</b>	<b>5.493.595.331</b>	<b>5.649.644.353</b>	<b>1.882.879.545</b>	<b>1.563.277.710</b>	<b>1.519.371.632</b>	<b>725.760.351</b>

1.1 BALANCE GENERAL (Cifras en miles de pesos)		FONDOS DE PENSIONES									
		TIPO A		TIPO B		TIPO C		TIPO D		TIPO E	
CUENTAS DE ORDEN		Ejercicio Actual	Ejercicio Anterior	Ejercicio Actual	Ejercicio Anterior	Ejercicio Actual	Ejercicio Anterior	Ejercicio Actual	Ejercicio Anterior	Ejercicio Actual	Ejercicio Anterior
30.110	Bonos de Reconocimiento en custodia	24.666.281	32.828.322	133.695.237	175.297.332	271.274.211	333.570.238	182.024.288	187.279.248	101.581.060	58.407.440
30.115	Cotizaciones impagas	0	0	0	0	89.270.601	78.925.812	0	0	0	0
30.115.10	Cotizaciones impagas declaradas	0	0	0	0	79.606.314	69.517.317	0	0	0	0
30.115.20	Cotizaciones impagas declaradas automaticas	0	0	0	0	9.208.149	8.497.141	0	0	0	0
30.115.30	Cotizaciones impagas originadas por descuadraturas de planillas	0	0	0	0	456.138	911.354	0	0	0	0
30.120	Derechos por contratos de futuros, forwards y swaps nacionales	834.606.921	1.402.246.630	435.512.229	771.065.817	611.128.752	1.266.216.861	147.621.484	314.833.589	64.182.785	59.597.208
30.125	Derechos por contratos de futuros, forwards y swaps extranjeros	196.298.209	336.594.054	158.150.548	134.170.147	403.433.774	340.875.331	100.493.250	116.595.085	14.832.872	20.410.579
30.130	Derechos por títulos nacionales entregados en garantía	0	0	0	0	0	0	0	0	0	0
30.135	Derechos por títulos extranjeros entregados en garantía	0	0	0	0	0	0	0	0	0	0
30.140	Derechos por monedas extranjeras entregadas en garantía	0	0	0	0	0	0	0	0	0	0
30.145	Derechos por contratos de promesas de suscripción y pago de cuotas de fondos de inversión	11.482.792	12.147.504	7.922.787	10.026.420	11.380.769	16.199.967	2.339.654	2.856.811	0	0
30.150	Derechos de instrumentos financieros administrados por sociedades administradoras de carteras de recursos previsionales	0	0	0	0	0	0	0	0	0	0
30.155	Derechos por instrumentos financieros administrados por mandatarios extranjeros	0	0	0	0	0	0	0	0	0	0
30.160	Derechos por valores recibidos en garantía por préstamos de instrumentos de renta variable emisores nacionales	50.330.317	46.452.555	34.037.145	35.829.129	66.773.893	53.056.846	12.961.494	12.516.683	2.963.620	0
30.165	Derechos por valores recibidos en garantía por préstamos de instrumentos de deuda emisores nacionales	0	0	0	0	0	0	0	0	0	0
30.170	Derechos por instrumentos recibidos en garantía por préstamos de instrumentos de renta variable emisores extranjeros.	0	0	0	0	0	0	0	0	0	0
30.175	Derechos por valores recibidos en garantía por préstamos de instrumentos de deuda emisores extranjeros.	0	0	0	0	0	0	0	0	0	0
30.100	<b>TOTAL CUENTAS DE ORDEN (DEBE)</b>	<b>1.117.384.520</b>	<b>1.830.269.065</b>	<b>769.317.946</b>	<b>1.126.388.845</b>	<b>1.453.262.000</b>	<b>2.088.845.055</b>	<b>445.440.170</b>	<b>634.081.416</b>	<b>183.560.337</b>	<b>138.415.227</b>
30.210	Responsabilidad por Bonos de Reconocimiento	24.666.281	32.828.322	133.695.237	175.297.332	271.274.211	333.570.238	182.024.288	187.279.248	101.581.060	58.407.440
30.215	Responsabilidad por cotizaciones impagas	0	0	0	0	89.270.601	78.925.812	0	0	0	0
30.215.10	Responsabilidad por cotizaciones impagas declaradas	0	0	0	0	79.606.314	69.517.317	0	0	0	0
30.215.20	Responsabilidad cotizaciones impagas originadas declaradas automaticamente	0	0	0	0	9.208.149	8.497.141	0	0	0	0
30.215.30	Responsabilidad por cotizaciones impagas originadas por descuadraturas de planillas	0	0	0	0	456.138	911.354	0	0	0	0
30.220	Obligaciones por contratos de futuros, forwards y swaps nacionales	834.606.921	1.402.246.630	435.512.229	771.065.817	611.128.752	1.266.216.861	147.621.484	314.833.589	64.182.785	59.597.208
30.225	Obligaciones por contratos de futuros, forwards y swaps extranjeros	196.298.209	336.594.054	158.150.548	134.170.147	403.433.774	340.875.331	100.493.250	116.595.085	14.832.872	20.410.579
30.230	Obligaciones por títulos nacionales entregados en garantía	0	0	0	0	0	0	0	0	0	0
30.235	Obligaciones por títulos extranjeros entregados en garantía	0	0	0	0	0	0	0	0	0	0
30.240	Obligaciones por monedas extranjeras entregadas en garantía	0	0	0	0	0	0	0	0	0	0
30.245	Obligaciones por contratos de promesas de suscripción y pago de cuotas de fondos de inversión	11.482.792	12.147.504	7.922.787	10.026.420	11.380.769	16.199.967	2.339.654	2.856.811	0	0
30.250	Obligaciones de instrumentos financieros administrados por sociedades administradoras de carteras de recursos previsionales	0	0	0	0	0	0	0	0	0	0
30.255	Obligaciones por instrumentos financieros administrados por mandatarios extranjeros	0	0	0	0	0	0	0	0	0	0
30.260	Obligaciones por instrumentos recibidos en garantía por préstamos de instrumentos de renta variable emisores nacionales	50.330.317	46.452.555	34.037.145	35.829.129	66.773.893	53.056.846	12.961.494	12.516.683	2.963.620	0
30.265	Obligaciones por valores recibidos en garantía por préstamos de instrumentos de deuda emisores nacionales	0	0	0	0	0	0	0	0	0	0
30.270	Obligaciones por instrumentos recibidos en garantía por préstamos de instrumentos de renta variable emisores extranjeros.	0	0	0	0	0	0	0	0	0	0
30.275	Obligaciones por valores recibidos en garantía por préstamos de instrumentos de deuda emisores extranjeros.	0	0	0	0	0	0	0	0	0	0
30.200	<b>TOTAL CUENTAS DE ORDEN (HABER)</b>	<b>1.117.384.520</b>	<b>1.830.269.065</b>	<b>769.317.946</b>	<b>1.126.388.845</b>	<b>1.453.262.000</b>	<b>2.088.845.055</b>	<b>445.440.170</b>	<b>634.081.416</b>	<b>183.560.337</b>	<b>138.415.227</b>

1,2	ESTADO DE VARIACION PATRIMONIAL DE LOS FONDOS DE PENSIONES (En miles de pesos)									
	FONDOS DE PENSIONES									
	TIPO A		TIPO B		TIPO C		TIPO D		TIPO E	
	Ejercicio Actual	Ejercicio Anterior	Ejercicio Actual	Ejercicio Anterior	Ejercicio Actual	Ejercicio Anterior	Ejercicio Actual	Ejercicio Anterior	Ejercicio Actual	Ejercicio Anterior
<b>30.300 PATRIMONIO INICIAL DE LOS FONDOS DE PENSIONES</b>	<b>3.188.521.439</b>	<b>3.946.323.640</b>	<b>2.541.994.880</b>	<b>3.028.377.627</b>	<b>5.179.397.878</b>	<b>5.436.691.473</b>	<b>1.823.261.808</b>	<b>1.421.923.094</b>	<b>1.570.634.520</b>	<b>517.256.287</b>
<b>30.410 Cotizaciones, depósitos y aportes</b>	<b>81.195.560</b>	<b>89.129.079</b>	<b>45.587.044</b>	<b>49.165.670</b>	<b>228.114.833</b>	<b>222.982.192</b>	<b>17.293.164</b>	<b>13.510.657</b>	<b>20.893.737</b>	<b>7.325.482</b>
30.410.10 Cotizaciones obligatorias	66.306.300	67.690.545	41.412.768	41.910.209	185.618.122	171.665.288	14.092.514	10.037.614	13.300.971	4.322.660
30.410.20 Cotizaciones voluntarias	6.165.350	6.346.845	1.752.209	2.337.505	15.119.996	13.441.036	873.494	525.791	1.977.058	480.870
30.410.30 Depósitos convenidos	3.221.339	4.455.464	892.442	1.316.411	9.882.506	9.984.890	656.853	466.277	1.631.562	583.172
30.410.40 Depósitos de ahorro voluntario	5.476.224	10.605.857	1.505.782	3.580.768	17.332.845	26.938.753	1.649.531	2.464.570	3.977.808	1.887.307
30.410.50 Aportes de ahorro de indemnización	4.919	5.125	15.948	16.394	111.122	768.030	18.624	15.550	1.972	50.479
30.410.60 Depósitos de ahorro de previsional voluntario para otras entidades	0	0	0	0	41.888	145.615	0	0	0	0
30.410.70 Cotizaciones de afiliado voluntario	4.773	6.045	4.546	2.608	7.146	15.926	2.106	649	2.932	357
30.410.80 Depósitos de ahorro de previsional voluntario colectivo	16.655	19.198	3.349	1.775	1.208	22.654	42	206	1.434	637
<b>30.420 Aportes adicionales</b>	<b>2.051.730</b>	<b>2.198.965</b>	<b>2.289.648</b>	<b>2.328.111</b>	<b>14.627.985</b>	<b>15.631.818</b>	<b>3.701.357</b>	<b>4.232.350</b>	<b>2.246.887</b>	<b>1.027.263</b>
<b>30.430 Traspasos recibidos desde otros Fondos misma Administradora</b>	<b>182.285.712</b>	<b>100.741.826</b>	<b>216.644.047</b>	<b>85.501.544</b>	<b>193.680.519</b>	<b>213.621.221</b>	<b>99.959.974</b>	<b>156.686.141</b>	<b>203.592.755</b>	<b>311.122.596</b>
30.430.10 Cuentas de Capitalización Individual de cotizaciones obligatorias	150.901.525	80.087.392	108.322.023	78.032.684	161.729.601	190.670.125	92.419.022	141.992.784	181.670.957	275.714.161
30.430.20 Cuentas de Capitalización Individual de cotizaciones voluntarias	11.601.235	4.460.424	98.081.977	1.721.069	8.540.667	5.987.193	2.317.081	4.601.986	6.629.943	11.710.870
30.430.30 Cuentas de Capitalización Individual de depósitos convenidos	7.371.497	6.760.998	2.763.851	1.276.237	10.341.480	5.176.861	1.856.423	4.810.187	6.077.997	7.107.489
30.430.40 Cuentas de Ahorro Voluntario	12.077.438	8.588.256	4.539.407	3.993.395	8.956.385	8.633.652	3.073.399	4.859.237	8.790.216	16.285.805
30.430.50 Cuentas de Ahorro de Indemnización	1.947	2.383	2.789.724	1.404	8.246	69.529	10.645	71.895	2.612	6.965
30.430.60 Cuentas de Capitalización Individual de afiliado voluntario	0	0	2.037	0	0	0	0	0	0	0
30.430.70 Cuentas Individual de ahorro previsional voluntario colectivo	0	0	78	0	0	0	0	0	0	0
30.430.80 Rezagos	332.070	715.898	0	468.353	4.103.960	3.052.121	283.404	314.637	421.030	295.685
30.430.90 Dictámenes de reclamos	0	126.475	144.950	8.402	180	31.740	0	35.415	0	1.621
<b>30.440 Traspasos recibidos desde los Fondos de Pensiones de otras Administradoras</b>	<b>77.483.725</b>	<b>140.380.483</b>	<b>40.813.260</b>	<b>68.077.878</b>	<b>55.498.060</b>	<b>57.222.991</b>	<b>14.917.947</b>	<b>8.241.453</b>	<b>47.373.603</b>	<b>3.696.262</b>
30.440.10 Cuentas de Capitalización Individual de cotizaciones obligatorias	75.972.688	136.843.710	40.549.604	65.634.613	52.248.627	51.148.305	14.144.102	7.816.132	46.041.016	3.546.697
30.440.20 Cuentas de Capitalización Individual de cotizaciones voluntarias	714.495	1.315.893	118.124	915.489	495.016	1.299.542	403.520	129.751	281.160	112.226
30.440.30 Cuentas de Capitalización Individual de depósitos convenidos	328.414	1.059.322	40.769	991.555	449.648	923.935	210.420	257.627	222.324	13.748
30.440.40 Cuentas de Ahorro Voluntario	360.272	1.013.859	90.410	333.279	137.206	630.193	159.724	37.707	715.895	23.553
30.440.50 Cuentas de Ahorro de Indemnización	1.900	3.517	1.413	736	32.451	1.189	74	55	603	17
30.440.60 Cuentas de Capitalización Individual de afiliado voluntario	0	0	0	0	0	0	0	0	0	0
30.440.70 Cuentas Individual de ahorro previsional voluntario colectivo	0	0	0	0	0	0	0	0	0	0
30.440.80 Rezagos	0	0	0	0	2.106.764	3.025.233	0	0	0	0
30.440.90 Dictámenes de reclamos de otros Fondos	105.956	144.182	12.940	202.206	28.348	194.594	107	181	112.605	21
<b>30.450 Bonos de reconocimiento</b>	<b>9.194</b>	<b>24.461</b>	<b>3.579.110</b>	<b>4.420.322</b>	<b>31.269.692</b>	<b>27.648.984</b>	<b>9.293.591</b>	<b>9.643.421</b>	<b>7.669.145</b>	<b>2.960.052</b>
<b>30.460 Beneficios no cobrados</b>	<b>568</b>	<b>4.167</b>	<b>6.763</b>	<b>42.478</b>	<b>239.678</b>	<b>420.192</b>	<b>125.604</b>	<b>62.011</b>	<b>282.630</b>	<b>382.343</b>
<b>30.465 Devolución de Primas del Seguro de Invalidez y Supervivencia recibidas de las Cia de Seg.</b>	<b>346</b>	<b>0</b>	<b>2.831</b>	<b>0</b>	<b>7.007</b>	<b>0</b>	<b>1.989</b>	<b>0</b>	<b>2.466</b>	<b>0</b>
<b>30.470 Otros aumentos</b>	<b>2.379.148</b>	<b>5.906.381</b>	<b>1.900.554</b>	<b>3.216.522</b>	<b>11.435.699</b>	<b>9.766.688</b>	<b>1.199.766</b>	<b>2.162.614</b>	<b>5.456.503</b>	<b>682.080</b>
<b>30.400 TOTAL AUMENTOS DE PATRIMONIO</b>	<b>345.405.983</b>	<b>338.385.362</b>	<b>310.823.257</b>	<b>212.752.525</b>	<b>534.873.473</b>	<b>547.294.086</b>	<b>146.493.392</b>	<b>194.538.647</b>	<b>287.517.726</b>	<b>327.196.078</b>

1,2	ESTADO DE VARIACION PATRIMONIAL DE LOS FONDOS DE PENSIONES (En miles de pesos) (Continuación)									
	FONDOS DE PENSIONES									
	TIPO A		TIPO B		TIPO C		TIPO D		TIPO E	
	Ejercicio Actual	Ejercicio Anterior	Ejercicio Actual	Ejercicio Anterior	Ejercicio Actual	Ejercicio Anterior	Ejercicio Actual	Ejercicio Anterior	Ejercicio Actual	Ejercicio Anterior
<b>30.510 Comisiones devengadas</b>	<b>8.001.111</b>	<b>8.392.642</b>	<b>4.909.633</b>	<b>5.031.442</b>	<b>6.015.497</b>	<b>5.736.715</b>	<b>1.889.691</b>	<b>1.360.382</b>	<b>1.879.994</b>	<b>596.986</b>
30.510.10 Comisiones porcentuales devengadas	8.001.111	8.392.642	4.909.633	5.031.442	6.015.384	5.736.572	1.889.691	1.360.382	1.879.994	596.986
30.510.20 Comisiones fijas devengadas	0	0	0	0	113	143	0	0	0	0
<b>30.520 Traspasos enviados hacia otros Fondos de misma Administradora</b>	<b>112.271.518</b>	<b>285.558.015</b>	<b>207.610.804</b>	<b>213.720.421</b>	<b>190.312.150</b>	<b>191.578.620</b>	<b>99.081.148</b>	<b>61.751.403</b>	<b>286.887.387</b>	<b>115.064.871</b>
30.520.10 Cuentas de Capitalización Individual de cotizaciones obligatorias	99.374.731	249.959.720	201.073.823	201.580.582	167.520.821	165.429.392	86.663.454	52.975.178	240.806.308	96.347.257
30.520.20 Cuentas de Capitalización Individual de cotizaciones voluntarias	4.474.281	11.037.665	2.063.227	4.020.733	6.010.240	6.269.045	4.915.367	2.247.544	14.845.096	4.886.220
30.520.30 Cuentas de Capitalización Individual de depósitos convenidos	2.579.939	9.478.242	2.269.365	2.398.155	7.411.525	6.510.189	3.574.619	3.317.035	14.502.000	3.679.105
30.520.40 Cuentas de Ahorro Voluntario	5.840.442	15.062.891	2.193.912	5.647.084	6.983.288	9.279.234	3.926.939	2.523.038	16.731.134	10.151.998
30.520.50 Cuentas de Ahorro de Indemnización	2.125	9.195	10.477	70.865	8.739	70.620	769	649	2.849	291
30.520.60 Cuentas de Capitalización Individual de afiliado voluntario	0	0	0	0	1.139.080	2.068.817	0	0	0	0
30.520.70 Cuentas Individual de ahorro previsional voluntario colectivo	0	0	0	0	12.888	7.428	0	0	0	0
30.520.80 Rezagos	0	0	0	0	1.225.569	1.881.455	0	0	0	0
30.520.90 Dictámenes de reclamos de otros Fondos	0	10.302	0	3.002	0	62.440	0	687.959	0	0
<b>30.530 Traspasos enviados hacia otros Fondos otras Administradoras</b>	<b>62.423.248</b>	<b>75.688.390</b>	<b>26.695.208</b>	<b>35.265.779</b>	<b>31.974.922</b>	<b>30.956.990</b>	<b>10.310.712</b>	<b>4.362.066</b>	<b>24.844.216</b>	<b>4.359.221</b>
30.530.10 Cuentas de Capitalización Individual de cotizaciones obligatorias	60.817.940	73.696.369	26.031.631	34.774.005	28.563.352	28.128.746	9.848.474	4.308.300	23.581.756	3.972.106
30.530.20 Cuentas de Capitalización Individual de cotizaciones voluntarias	603.537	641.681	134.804	255.563	337.171	309.566	78.306	7.623	398.218	44.662
30.530.30 Cuentas de Capitalización Individual de depósitos convenidos	562.537	656.978	209.424	26.560	642.511	703.579	135.695	22.004	272.693	297.452
30.530.40 Cuentas de Ahorro Voluntario	344.810	689.797	205.820	208.884	326.336	194.327	37.331	24.046	590.853	41.940
30.530.50 Cuentas de Ahorro de Indemnización	3.199	3.470	454	767	1.061	1.364	581	93	140	33
30.530.60 Cuentas de Capitalización Individual de afiliado voluntario	0	0	0	0	0	0	0	0	0	0
30.530.70 Cuentas Individual de ahorro previsional voluntario colectivo	0	0	0	0	0	0	0	0	0	0
30.530.80 Rezagos	0	0	0	0	1.777.664	1.619.104	0	0	0	0
30.530.90 Dictámenes de reclamos de otros Fondos	91.225	95	113.075	0	326.827	304	210.325	0	556	3.028
<b>30.540 Beneficios</b>	<b>604.501</b>	<b>1.034.222</b>	<b>1.039.660</b>	<b>1.842.223</b>	<b>41.917.030</b>	<b>53.272.095</b>	<b>38.793.222</b>	<b>33.534.066</b>	<b>46.731.770</b>	<b>13.120.957</b>
30.540.10 Retiros programados	209.697	273.153	206.715	434.166	12.051.138	14.575.048	8.560.390	8.336.436	4.228.244	1.962.534
30.540.20 Rentas temporales	14.938	6.867	14.476	6.314	1.498.151	1.851.568	1.472.174	1.266.078	1.439.828	589.235
30.540.30 Herencia	58.431	201.225	101.816	110.238	909.224	816.755	664.538	524.942	89.589	294.342
30.540.40 Primas de rentas vitalicias	136.679	200.503	661.059	1.026.006	25.744.438	32.226.578	26.502.901	21.885.732	40.023.936	9.856.694
30.540.50 Cuotas mortuorias	7.060	8.222	11.098	11.394	25.300	27.996	17.887	18.619	7.610	2.959
30.540.60 Excedentes de libre disposición	177.696	344.252	44.496	254.105	1.663.814	3.411.221	1.575.332	1.502.259	942.563	415.193
30.540.70 Distribución de Beneficios no cobrados	0	0	0	0	24.965	362.929	0	0	0	0
<b>30.550 Distribución de recaudación</b>	<b>0</b>	<b>0</b>	<b>0</b>	<b>0</b>	<b>195.810.167</b>	<b>188.619.303</b>	<b>0</b>	<b>0</b>	<b>0</b>	<b>0</b>
30.550.10 Cotizaciones, depósitos y aportes	0	0	0	0	164.969.505	161.784.359	0	0	0	0
30.550.20 Bonos de reconocimiento (cualquiera sea su tipo) liquidados, reliquidados o transados en Bolsa de Valores nacionales	0	0	0	0	20.551.040	17.048.256	0	0	0	0
30.550.30 Aportes adicionales y contribuciones	0	0	0	0	10.289.622	9.786.688	0	0	0	0
30.550.40 Transferencias desde el antiguo sistema previsional	0	0	0	0	0	0	0	0	0	0
30.550.50 Aportes regularizadores de la Administradora	0	0	0	0	0	0	0	0	0	0
<b>30.560 Pagos en exceso de empleadores y afiliados</b>	<b>317.893</b>	<b>307.503</b>	<b>236.227</b>	<b>239.694</b>	<b>264.296</b>	<b>188.249</b>	<b>77.513</b>	<b>37.603</b>	<b>88.812</b>	<b>25.601</b>
<b>30.570 Retiros de ahorro voluntario</b>	<b>5.352.571</b>	<b>9.842.225</b>	<b>2.529.851</b>	<b>2.598.867</b>	<b>4.350.641</b>	<b>5.886.720</b>	<b>1.709.373</b>	<b>1.461.698</b>	<b>4.459.045</b>	<b>1.460.805</b>
<b>30.580 Retiros de ahorro indemnización</b>	<b>4.890</b>	<b>22.869</b>	<b>21.454</b>	<b>115.206</b>	<b>135.264</b>	<b>85.069</b>	<b>106.240</b>	<b>299.410</b>	<b>45.305</b>	<b>343.482</b>
<b>30.590 Retiros de ahorro previsional voluntario</b>	<b>1.726.601</b>	<b>1.451.343</b>	<b>384.750</b>	<b>450.715</b>	<b>441.162</b>	<b>461.833</b>	<b>220.723</b>	<b>84.343</b>	<b>487.949</b>	<b>73.399</b>
<b>30.600 Retiros de ahorro previsional voluntario colectivo</b>	<b>5.713</b>	<b>0</b>	<b>551</b>	<b>0</b>	<b>0</b>	<b>0</b>	<b>0</b>	<b>0</b>	<b>670</b>	<b>0</b>
<b>30.610 Transferencias de ahorro previsional voluntario para otras entidades</b>	<b>3.286.184</b>	<b>5.049.660</b>	<b>1.025.018</b>	<b>1.405.438</b>	<b>1.454.837</b>	<b>3.568.749</b>	<b>488.766</b>	<b>382.725</b>	<b>1.803.244</b>	<b>317.085</b>
<b>30.620 Transferencias de ahorro previsional voluntario colectivo para otras entidades</b>	<b>0</b>	<b>0</b>	<b>0</b>	<b>0</b>	<b>0</b>	<b>0</b>	<b>0</b>	<b>0</b>	<b>0</b>	<b>0</b>
<b>30.630 Impuestos retenidos</b>	<b>173.328</b>	<b>223.228</b>	<b>60.704</b>	<b>74.075</b>	<b>64.801</b>	<b>69.354</b>	<b>32.011</b>	<b>13.006</b>	<b>69.062</b>	<b>11.101</b>
<b>30.640 Transferencias de primas hacia otras Administradoras</b>	<b>6.095</b>	<b>104</b>	<b>105</b>	<b>192</b>	<b>124</b>	<b>143</b>	<b>58</b>	<b>71</b>	<b>7</b>	<b>20</b>
<b>30.645 Primas del seguro de invalidez y sobrevivencia devengadas a favor de las Cia de Seg.</b>	<b>2.479.535</b>	<b>0</b>	<b>1.523.203</b>	<b>0</b>	<b>6.531.144</b>	<b>0</b>	<b>450.734</b>	<b>0</b>	<b>464.881</b>	<b>0</b>
<b>30.650 Otras disminuciones</b>	<b>2.665.277</b>	<b>3.114.221</b>	<b>1.514.984</b>	<b>2.524.971</b>	<b>18.003.786</b>	<b>24.453.369</b>	<b>1.897.725</b>	<b>1.551.975</b>	<b>1.827.304</b>	<b>718.241</b>
<b>30.500 TOTAL DISMINUCIONES DEL PATRIMONIO</b>	<b>199.318.465</b>	<b>390.684.422</b>	<b>247.552.152</b>	<b>263.269.023</b>	<b>497.275.821</b>	<b>504.877.209</b>	<b>155.057.916</b>	<b>104.838.748</b>	<b>369.589.646</b>	<b>136.091.769</b>
<b>30.700 REVALORIZACION (DESVALORIZACIONES) DEL PATRIMONIO</b>	<b>245.885.561</b>	<b>71.313.427</b>	<b>150.390.977</b>	<b>54.629.775</b>	<b>217.907.512</b>	<b>105.018.711</b>	<b>48.948.847</b>	<b>36.114.234</b>	<b>14.235.517</b>	<b>12.226.143</b>
<b>30.800 PATRIMONIO FINAL DE LOS FONDOS DE PENSIONES</b>	<b>3.580.494.518</b>	<b>3.965.338.007</b>	<b>2.755.656.962</b>	<b>3.032.490.904</b>	<b>5.434.903.042</b>	<b>5.584.127.061</b>	<b>1.863.646.131</b>	<b>1.547.737.227</b>	<b>1.502.798.117</b>	<b>720.586.739</b>



1.3	ESTADO DE VARIACION PATRIMONIAL DE LOS FONDOS DE PENSIONES (En cuotas)											
	FONDOS DE PENSIONES											
	TIPO A		TIPO B		TIPO C		TIPO D		TIPO E			
	Ejercicio	Actual	Ejercicio	Actual	Ejercicio	Actual	Ejercicio	Actual	Ejercicio	Actual	Ejercicio	Actual
<b>30.900 PATRIMONIO INICIAL DE LOS FONDOS DE PENSIONES</b>	<b>128.298.146,44</b>	<b>141.226.471,97</b>	<b>109.764.287,48</b>	<b>121.095.792,24</b>	<b>193.579.952,44</b>	<b>194.709.763,89</b>	<b>86.020.724,63</b>	<b>66.659.989,56</b>	<b>57.812.705,57</b>	<b>19.703.964,54</b>		
<b>31.010 Cotizaciones, depósitos y aportes</b>	<b>3.124.559,28</b>	<b>3.173.742,07</b>	<b>1.902.851,88</b>	<b>2.180.023,20</b>	<b>8.318.776,68</b>	<b>8.139.531,75</b>	<b>801.040,48</b>	<b>681.821,23</b>	<b>759.008,35</b>	<b>322.745,27</b>		
31.010.10 Cotizaciones obligatorias	2.553.277,63	2.412.140,12	1.728.716,97	1.891.152,60	6.769.737,53	6.306.629,48	652.909,78	520.019,07	483.166,29	208.172,43		
31.010.20 Cotizaciones voluntarias	237.334,56	225.870,07	73.314,39	92.966,74	552.028,30	479.977,42	40.567,90	24.489,53	71.906,52	18.379,64		
31.010.30 Depósitos convenidos	123.155,30	157.958,79	37.120,52	52.234,24	359.334,51	356.148,78	30.402,61	21.677,45	59.263,59	22.283,27		
31.010.40 Depósitos de ahorro voluntario	209.777,42	376.693,35	62.707,01	142.601,65	631.389,75	962.654,84	76.199,76	114.870,23	144.442,45	71.933,46		
31.010.50 Aportes de ahorro de indemnización	189,56	182,34	664,80	652,02	4.058,71	27.255,35	860,91	725,24	71,38	1.938,47		
31.010.60 Depósitos de ahorro de previsional voluntario	0,00	0,00	0,00	0,00	1.527,43	5.219,35	0,00	0,00	0,00	0,00		
31.010.70 Cotizaciones de afiliado voluntario	183,33	215,18	188,60	103,99	260,85	588,50	97,58	30,15	106,08	13,63		
31.010.80 Depósitos de ahorro de previsional voluntario colectivo	641,48	682,22	139,59	311,96	439,60	1.058,03	1,94	9,56	52,04	24,37		
<b>31.020 Aportes adicionales</b>	<b>79.187,97</b>	<b>77.979,38</b>	<b>95.228,44</b>	<b>93.497,72</b>	<b>584.820,25</b>	<b>610.113,28</b>	<b>171.048,62</b>	<b>190.232,74</b>	<b>81.695,32</b>	<b>39.221,74</b>		
<b>31.030 Traspasos recibidos desde otros Fondos misma Administradora</b>	<b>6.898.384,98</b>	<b>3.605.751,61</b>	<b>4.464.931,42</b>	<b>3.408.227,66</b>	<b>7.000.526,62</b>	<b>7.722.293,98</b>	<b>4.622.782,09</b>	<b>7.343.806,51</b>	<b>7.406.765,07</b>	<b>11.873.421,57</b>		
31.030.10 Cuentas de Capitalización Individual de cotizaciones obligatorias	5.711.971,28	2.870.466,30	4.038.824,24	3.111.135,21	5.851.848,47	6.900.078,38	4.274.034,30	6.660.394,17	6.609.487,02	10.531.781,41		
31.030.20 Cuentas de Capitalización Individual de cotizaciones voluntarias	438.715,93	158.763,07	113.550,08	69.325,67	299.047,85	214.769,34	107.161,92	213.954,54	241.438,44	443.774,44		
31.030.30 Cuentas de Capitalización Individual de depósitos convenidos	278.826,06	240.957,64	186.911,56	50.654,74	376.101,96	185.108,66	85.949,99	223.855,38	220.870,68	268.874,94		
31.030.40 Cuentas de Ahorro Voluntario	456.207,54	305.457,00	115.864,33	158.026,23	324.172,16	309.712,12	142.052,27	225.956,19	319.645,44	617.373,72		
31.030.50 Cuentas de Ahorro de Indemnización	73,52	84,94	84,01	56,16	298,73	2.525,23	491,89	3.333,74	95,20	262,79		
31.030.60 Cuentas de Capitalización Individual de afiliado voluntario	0,00	0,00	2.614,45	0,00	0,00	0,00	0,00	0,00	0,00	0,00		
31.030.70 Cuentas Individual de ahorro previsional voluntario colectivo	0,00	0,00	1.108,45	0,00	0,00	0,00	0,00	0,00	0,00	0,00		
31.030.80 Rezagos	12.590,65	25.499,66	0,00	18.689,81	149.050,98	108.963,25	13.091,72	14.666,97	15.228,29	11.292,83		
31.030.90 Dictámenes de reclamos	0,00	4.523,00	5.974,30	339,84	6,47	1.137,00	0,00	1.645,52	0,00	61,44		
<b>31.040 Traspasos recibidos desde otros Fondos otras Administradoras</b>	<b>3.005.874,36</b>	<b>5.018.116,03</b>	<b>1.714.456,10</b>	<b>2.721.132,91</b>	<b>2.032.811,96</b>	<b>2.051.015,95</b>	<b>694.777,88</b>	<b>384.954,78</b>	<b>1.723.832,08</b>	<b>141.402,65</b>		
31.040.10 Cuentas de Capitalización Individual de cotizaciones obligatorias	2.947.377,41	4.892.083,83	1.703.378,07	2.622.985,13	1.913.471,07	1.832.634,59	658.725,42	365.033,05	1.675.192,38	135.694,15		
31.040.20 Cuentas de Capitalización Individual de cotizaciones voluntarias	27.749,10	46.932,11	4.984,31	36.573,47	18.113,71	46.498,59	18.821,20	6.079,23	10.216,60	4.286,36		
31.040.30 Cuentas de Capitalización Individual de depósitos convenidos	12.609,22	37.553,91	1.692,67	40.050,24	16.493,34	33.536,29	9.812,82	12.069,93	8.074,13	520,15		
31.040.40 Cuentas de Ahorro Voluntario	13.897,82	36.257,11	3.811,83	13.374,48	5.039,01	22.740,08	7.410,04	1.761,51	26.235,60	900,57		
31.040.50 Cuentas de Ahorro de Indemnización	72,21	126,73	58,59	29,35	1.204,70	42,85	3,45	2,60	22,06	0,63		
31.040.60 Cuentas de Capitalización Individual de afiliado voluntario	0,00	0,00	0,00	0,00	0,00	0,00	0,00	0,00	0,00	0,00		
31.040.70 Cuentas Individual de ahorro previsional voluntario colectivo	0,00	0,00	0,00	0,00	0,00	0,00	0,00	0,00	0,00	0,00		
31.040.80 Rezagos	0,00	0,00	0,00	0,00	77.445,53	108.593,22	0,00	0,00	0,00	0,00		
31.040.90 Dictámenes de reclamos de otros Fondos	4.168,60	5.162,34	530,63	8.120,24	1.044,60	6.970,33	4,95	8,46	4.091,31	0,79		
<b>31.050 Bonos de reconocimiento</b>	<b>345,29</b>	<b>868,64</b>	<b>147.824,72</b>	<b>177.575,78</b>	<b>1.243.649,27</b>	<b>1.121.645,51</b>	<b>428.638,39</b>	<b>449.676,23</b>	<b>278.253,38</b>	<b>113.182,02</b>		
<b>31.060 Beneficios no cobrados</b>	<b>21,79</b>	<b>148,07</b>	<b>280,87</b>	<b>1.685,78</b>	<b>8.611,54</b>	<b>15.057,33</b>	<b>5.826,64</b>	<b>2.888,45</b>	<b>10.238,36</b>	<b>14.666,52</b>		
<b>31.065 Devolución de Primas del Seguro de Invalidez y Supervivencia recibidas de las Cia de Seg.</b>	<b>12,90</b>	<b>0,00</b>	<b>115,43</b>	<b>0,00</b>	<b>251,35</b>	<b>0,00</b>	<b>94,45</b>	<b>0,00</b>	<b>899,07</b>	<b>0,00</b>		
<b>31.070 Otros aumentos</b>	<b>57.173,35</b>	<b>80.411,46</b>	<b>18.281,64</b>	<b>36.931,11</b>	<b>259.265,19</b>	<b>232.963,71</b>	<b>31.968,87</b>	<b>55.509,44</b>	<b>74.141,89</b>	<b>14.729,73</b>		
<b>31.000 TOTAL AUMENTOS DE PATRIMONIO</b>	<b>13.165.559,92</b>	<b>11.957.017,26</b>	<b>8.343.970,50</b>	<b>8.619.074,16</b>	<b>19.448.712,86</b>	<b>19.892.621,51</b>	<b>6.756.177,42</b>	<b>9.108.889,38</b>	<b>10.334.833,52</b>	<b>12.519.369,50</b>		

1.3 ESTADO DE VARIACION PATRIMONIAL DE LOS FONDOS DE PENSIONES (En cuotas) (Continuación)															
	FONDOS DE PENSIONES														
	TIPO A		TIPO B			TIPO C		TIPO D		TIPO E					
	Ejercicio	Actual	Ejercicio Anterior	Ejercicio	Actual	Ejercicio Anterior	Ejercicio	Actual	Ejercicio	Actual	Ejercicio Anterior	Ejercicio	Actual		
<b>31.110 Comisiones devengadas</b>		<b>301.530,49</b>	<b>289.914,94</b>		<b>202.354,70</b>	<b>197.356,27</b>		<b>213.455,84</b>	<b>197.358,20</b>		<b>84.528,85</b>	<b>61.098,30</b>		<b>64.013,20</b>	<b>21.426,17</b>
31.110.10 Comisiones porcentuales devengadas		301.530,49	289.914,94		202.354,70	197.356,27		213.451,79	197.358,20		84.528,85	61.098,30		64.013,20	21.426,17
31.110.20 Comisiones fijas devengadas		0,00	0,00		0,00	0,00		4,05	0,00		0,00	0,00		0,00	0,00
<b>31.120 Traspasos enviados hacia otros Fondos de misma Administradora</b>		<b>4.344.124,21</b>	<b>10.354.432,05</b>		<b>4.146.099,05</b>	<b>8.839.444,72</b>		<b>6.417.123,38</b>	<b>7.098.708,77</b>		<b>4.531.721,13</b>	<b>2.985.999,03</b>		<b>10.234.339,25</b>	<b>4.546.722,65</b>
31.120.10 Cuentas de Capitalización Individual de cotizaciones obligatorias		3.848.919,39	9.059.294,76		3.873.746,51	8.350.144,37		5.590.217,48	6.237.140,01		3.958.588,95	2.577.417,75		8.561.693,31	3.832.920,79
31.120.20 Cuentas de Capitalización Individual de cotizaciones voluntarias		171.968,64	407.561,32		85.779,49	162.858,37		218.209,79	224.766,60		226.725,70	104.554,64		538.886,89	186.303,40
31.120.30 Cuentas de Capitalización Individual de depósitos convenidos		99.541,34	342.006,57		93.846,90	96.413,73		269.149,98	233.056,83		165.063,44	154.630,89		526.414,87	140.591,00
31.120.40 Cuentas de Ahorro Voluntario		223.613,46	544.875,42		92.291,01	227.019,45		253.572,83	332.153,46		181.307,50	117.437,38		607.240,84	386.896,35
31.120.50 Cuentas de Ahorro de Indemnización		81,38	332,45		435,14	2.887,24		316,04	2.524,43		35,54	30,36		103,34	11,11
31.120.60 Cuentas de Capitalización Individual de afiliado voluntario		0,00	0,00		0,00	0,00		40.859,46	0,00		0,00	0,00		0,00	0,00
31.120.70 Cuentas Individual de ahorro previsional voluntario colectivo		0,00	0,00		0,00	0,00		462,30	0,00		0,00	0,00		0,00	0,00
31.120.80 Rezagos		0,00	0,00		0,00	0,00		44.335,50	66.857,00		0,00	0,00		0,00	0,00
31.120.90 Dictámenes de reclamos de otros Fondos		0,00	361,53		0,00	121,56		0,00	2.210,44		0,00	31.928,01		0,00	0,00
<b>31.130 Traspasos enviados hacia otros Fondos otras Administradoras</b>		<b>2.421.712,77</b>	<b>2.701.025,93</b>		<b>1.122.924,63</b>	<b>1.408.384,01</b>		<b>1.170.873,92</b>	<b>1.108.038,48</b>		<b>479.758,57</b>	<b>203.744,55</b>		<b>903.494,82</b>	<b>166.778,71</b>
31.130.10 Cuentas de Capitalización Individual de cotizaciones obligatorias		2.359.109,45	2.630.403,22		1.094.933,19	1.388.843,27		1.045.786,09	1.006.680,08		458.286,45	201.233,61		857.640,25	151.933,09
31.130.20 Cuentas de Capitalización Individual de cotizaciones voluntarias		23.576,97	22.856,96		5.572,74	10.181,67		12.299,77	11.027,76		3.652,52	355,70		14.461,75	1.713,25
31.130.30 Cuentas de Capitalización Individual de depósitos convenidos		22.082,89	23.025,42		9.010,57	1.053,14		23.745,66	25.210,87		6.367,06	1.032,84		9.907,07	11.411,03
31.130.40 Cuentas de Ahorro Voluntario		13.308,58	24.613,03		8.645,05	8.275,22		11.947,26	6.932,94		1.738,39	1.118,10		21.460,58	1.603,89
31.130.50 Cuentas de Ahorro de Indemnización		124,25	123,82		18,89	30,71		39,15	49,28		26,70	4,30		5,10	1,27
31.130.60 Cuentas de Capitalización Individual de afiliado voluntario		0,00	0,00		0,00	0,00		0,00	0,00		0,00	0,00		0,00	0,00
31.130.70 Cuentas Individual de ahorro previsional voluntario colectivo		0,00	0,00		0,00	0,00		0,00	0,00		0,00	0,00		0,00	0,00
31.130.80 Rezagos		0,00	0,00		0,00	0,00		65.177,95	58.126,78		0,00	0,00		0,00	0,00
31.130.90 Dictámenes de reclamos de otros Fondos		3.510,63	3,48		4.744,19	0,00		11.878,04	10,77		9.687,45	0,00		20,07	116,18
<b>31.140 Beneficios</b>		<b>23.328,97</b>	<b>36.666,32</b>		<b>43.628,17</b>	<b>73.307,10</b>		<b>1.527.802,86</b>	<b>2.015.957,16</b>		<b>1.799.645,66</b>	<b>1.561.484,76</b>		<b>1.698.150,87</b>	<b>500.942,47</b>
31.140.10 Retiros programados		8.089,58	9.678,95		8.648,93	17.321,65		438.936,45	519.506,03		396.799,39	387.843,25		453.553,78	75.007,87
31.140.20 Rentas temporales		577,08	243,41		606,10	249,65		54.680,36	65.995,50		68.231,20	58.902,11		52.266,20	22.532,93
31.140.30 Herencia		2.217,40	7.161,97		4.249,45	4.292,07		32.837,76	29.143,15		30.805,38	24.431,58		3.255,97	11.288,23
31.140.40 Primas de rentas vitalicias		5.237,40	7.113,29		27.788,99	40.797,23		939.170,60	1.150.816,66		1.229.953,81	1.019.403,93		1.454.562,66	376.118,79
31.140.50 Cuotas mortuorias		268,92	293,44		462,36	454,41		920,59	1.000,77		828,04	866,78		276,99	113,21
31.140.60 Excedentes de libre disposición		6.938,59	12.175,26		1.872,34	10.192,09		60.381,60	121.932,83		73.027,84	70.037,11		34.235,27	15.881,44
31.140.70 Beneficios no cobrados		0,00	0,00		0,00	0,00		875,50	127.562,22		0,00	0,00		0,00	0,00
<b>31.150 Distribución de recaudación</b>		<b>0,00</b>	<b>0,00</b>		<b>0,00</b>	<b>0,00</b>		<b>7.869.682,12</b>	<b>7.296.046,21</b>		<b>0,00</b>	<b>0,00</b>		<b>0,00</b>	<b>0,00</b>
30.550.10 Cotizaciones, depósitos y aportes		0,00	0,00		0,00	0,00		6.587.459,99	6.153.811,96		0,00	0,00		0,00	0,00
30.550.20 Bonos de reconocimiento (cualquiera sea su tipo) liquidados, reliquidados o transados en Bolsa de Valores nacionales		0,00	0,00		0,00	0,00		855.061,78	741.302,67		0,00	0,00		0,00	0,00
30.550.30 Aportes adicionales y contribuciones		0,00	0,00		0,00	0,00		427.160,35	400.931,58		0,00	0,00		0,00	0,00
30.550.40 Transferencias desde el antiguo sistema previsional		0,00	0,00		0,00	0,00		0,00	0,00		0,00	0,00		0,00	0,00
30.550.50 Aportes regularizadores de la Administradora		0,00	0,00		0,00	0,00		0,00	0,00		0,00	0,00		0,00	0,00
<b>31.160 Pagos en exceso de empleadores y afiliados</b>		<b>12.203,67</b>	<b>10.909,01</b>		<b>9.856,94</b>	<b>9.517,65</b>		<b>9.467,08</b>	<b>6.704,75</b>		<b>3.580,51</b>	<b>1.745,50</b>		<b>3.228,66</b>	<b>973,35</b>
<b>31.170 Retiros de ahorro voluntario</b>		<b>205.972,96</b>	<b>350.072,86</b>		<b>106.511,31</b>	<b>103.438,45</b>		<b>158.738,76</b>	<b>209.999,14</b>		<b>79.217,03</b>	<b>68.021,88</b>		<b>162.313,13</b>	<b>55.513,13</b>
<b>31.180 Retiros de ahorro indemnización</b>		<b>187,76</b>	<b>830,40</b>		<b>892,58</b>	<b>4.550,04</b>		<b>4.999,23</b>	<b>3.041,39</b>		<b>4.985,79</b>	<b>13.941,05</b>		<b>1.659,58</b>	<b>13.149,46</b>
<b>31.190 Retiros de ahorro previsional voluntario</b>		<b>65.985,25</b>	<b>51.572,75</b>		<b>16.032,52</b>	<b>17.962,21</b>		<b>16.034,83</b>	<b>16.496,27</b>		<b>10.221,32</b>	<b>3.922,75</b>		<b>17.742,22</b>	<b>2.791,04</b>
<b>31.200 Retiros de ahorro previsional voluntario colectivo</b>		<b>216,98</b>	<b>0,00</b>		<b>22,74</b>	<b>0,00</b>		<b>0,00</b>	<b>0,00</b>		<b>0,00</b>	<b>0,00</b>		<b>24,39</b>	<b>0,00</b>
<b>31.210 Transferencias de ahorro previsional voluntario para otras entidades</b>		<b>127.472,44</b>	<b>180.457,08</b>		<b>16.451,81</b>	<b>26.136,76</b>		<b>53.451,36</b>	<b>127.416,44</b>		<b>22.621,39</b>	<b>17.761,52</b>		<b>65.596,95</b>	<b>12.179,91</b>
<b>31.220 Transferencias de ahorro previsional voluntario para otras entidades</b>		<b>0,00</b>	<b>0,00</b>		<b>0,00</b>	<b>0,00</b>		<b>0,00</b>	<b>0,00</b>		<b>0,00</b>	<b>0,00</b>		<b>0,00</b>	<b>0,00</b>
<b>31.230 Impuestos retenidos</b>		<b>6.666,60</b>	<b>7.927,54</b>		<b>2.530,50</b>	<b>2.952,61</b>		<b>2.356,37</b>	<b>2.478,38</b>		<b>1.482,66</b>	<b>605,06</b>		<b>2.511,10</b>	<b>422,43</b>
<b>31.240 Transferencias de primas hacia otras Administradoras</b>		<b>243,11</b>	<b>3,73</b>		<b>4,27</b>	<b>7,67</b>		<b>4,53</b>	<b>5,09</b>		<b>2,67</b>	<b>3,30</b>		<b>0,26</b>	<b>0,77</b>
<b>31.245 Primas del seguro de invalidez y sobrevivencia devengadas a favor de las Cia de Seg.</b>		<b>92.690,85</b>	<b>0,00</b>		<b>62.108,43</b>	<b>0,00</b>		<b>410.205,14</b>	<b>0,00</b>		<b>55.161,15</b>	<b>0,00</b>		<b>198.936,39</b>	<b>0,00</b>
<b>31.250 Otras disminuciones</b>		<b>14.036,96</b>	<b>11.965,40</b>		<b>17.234,04</b>	<b>20.615,17</b>		<b>221.355,99</b>	<b>249.541,50</b>		<b>19.895,54</b>	<b>29.398,16</b>		<b>5.633,13</b>	<b>7.710,77</b>
<b>31.100 TOTAL DISMINUCIONES DEL PATRIMONIO</b>		<b>7.616.373,02</b>	<b>13.995.778,01</b>		<b>5.746.651,69</b>	<b>10.703.672,66</b>		<b>18.075.551,41</b>	<b>18.331.791,78</b>		<b>7.092.822,27</b>	<b>4.947.725,86</b>		<b>13.357.643,95</b>	<b>5.328.610,86</b>
<b>31.300 REVALORIZACION (DESVALORIZACIONES) DEL PATRIMONIO</b>		<b>0,00</b>	<b>0,00</b>		<b>0,00</b>	<b>0,00</b>		<b>0,00</b>	<b>0,00</b>		<b>0,00</b>	<b>0,00</b>		<b>0,00</b>	<b>0,00</b>
<b>31.400 PATRIMONIO FINAL DE LOS FONDOS DE PENSIONES</b>		<b>133.847.333,34</b>	<b>139.187.711,22</b>		<b>112.361.606,29</b>	<b>119.011.193,74</b>		<b>194.953.113,89</b>	<b>196.270.593,62</b>		<b>85.684.079,78</b>	<b>70.821.153,08</b>		<b>54.789.895,14</b>	<b>26.894.723,18</b>

CUADRO EXPLICATIVO DE LA RENTABILIDAD DE LA CARTERA DE INVERSIONES DE LOS FONDOS DE PENSIONES (Ejercicio Actual)										
INSTRUMENTOS	FONDOS DE PENSIONES									
	TIPO A		TIPO B		TIPO C		TIPO D		TIPO E	
	RENTABILIDAD M\$	RENTABILIDAD %	RENTABILIDAD M\$	RENTABILIDAD %	RENTABILIDAD M\$	RENTABILIDAD %	RENTABILIDAD M\$	RENTABILIDAD %	RENTABILIDAD M\$	RENTABILIDAD %
32.100.10 BCO	0	0,00%	0	0,00%	0	0,00%	0	0,00%	0	0,00%
32.100.11 BRP - BVL	312.289	0,01%	668.369	0,03%	4.117.293	0,08%	1.641.234	0,09%	588.145	0,04%
32.100.12 BEC	0	0,00%	0	0,00%	0	0,00%	0	0,00%	0	0,00%
32.100.13 BTP	-1.108.606	-0,03%	-1.957.691	-0,08%	-5.275.043	-0,10%	-1.836.709	-0,10%	-3.294.331	-0,21%
32.100.14 PFG - BTU	1.278.766	0,04%	2.093.504	0,08%	6.916.493	0,13%	3.029.691	0,17%	4.463.752	0,29%
32.100.15 FRC-CERO	1.087	0,00%	32.565	0,00%	200.616	0,00%	100.184	0,01%	2.769	0,00%
32.100.16 PRD-ZERO-XERO	0	0,00%	0	0,00%	0	0,00%	0	0,00%	0	0,00%
32.100.17 BCD	0	0,00%	0	0,00%	0	0,00%	0	0,00%	0	0,00%
32.100.18 PCX	0	0,00%	0	0,00%	0	0,00%	0	0,00%	0	0,00%
32.100.19 BCX	0	0,00%	0	0,00%	0	0,00%	0	0,00%	0	0,00%
32.100.20 PDC	15.389	0,00%	46.232	0,00%	25.188	0,00%	34.693	0,00%	28.892	0,00%
32.100.21 BCU	724.616	0,02%	1.056.174	0,04%	4.155.882	0,08%	3.495.114	0,19%	4.007.690	0,26%
32.100.22 BCP	-949.820	-0,03%	-1.443.909	-0,06%	-3.087.941	-0,06%	-1.794.757	-0,10%	-1.602.691	-0,10%
32.100.23 BBC	0	0,00%	0	0,00%	0	0,00%	0	0,00%	0	0,00%
32.100.24 Otros (SNT)	0	0,00%	0	0,00%	0	0,00%	0	0,00%	0	0,00%
<b>32.100 SUBTOTAL INSTRUMENTOS ESTATALES</b>	<b>273.721</b>	<b>0,01%</b>	<b>495.184</b>	<b>0,01%</b>	<b>7.054.488</b>	<b>0,13%</b>	<b>4.669.450</b>	<b>0,26%</b>	<b>4.214.226</b>	<b>0,28%</b>
32.110.10 ACC-OSAN	3.834.815	0,12%	4.504.823	0,18%	6.376.993	0,12%	1.018.366	0,06%	51.354	0,00%
32.110.11 BEF	1.100.070	0,03%	2.572.958	0,10%	11.739.601	0,23%	6.379.433	0,35%	5.412.152	0,35%
32.110.12 BSF	53.436	0,00%	345.965	0,01%	1.176.402	0,02%	557.466	0,03%	614.835	0,04%
32.110.13 DPF	1.230.957	0,04%	2.974.426	0,12%	4.152.132	0,08%	3.245.401	0,18%	4.177.697	0,27%
32.110.14 LHF	568.536	0,02%	698.294	0,03%	3.523.851	0,07%	1.163.683	0,06%	489.109	0,03%
32.110.15 CC2	0	0,00%	0	0,00%	0	0,00%	0	0,00%	0	0,00%
32.110.16 Otros (identificar)	0	0,00%	0	0,00%	0	0,00%	0	0,00%	0	0,00%
<b>32.110 SUBTOTAL INSTRUMENTOS FINANCIEROS</b>	<b>6.787.814</b>	<b>0,21%</b>	<b>11.096.466</b>	<b>0,44%</b>	<b>26.968.979</b>	<b>0,52%</b>	<b>12.364.349</b>	<b>0,68%</b>	<b>10.745.147</b>	<b>0,69%</b>
32.120.10 ACC-OSAN	60.687.987	1,89%	46.041.491	1,80%	77.980.510	1,49%	12.779.128	0,71%	1.339.780	0,09%
32.120.11 BCA	0	0,00%	0	0,00%	0	0,00%	0	0,00%	0	0,00%
32.120.12 BCS	116.207	0,00%	147.400	0,01%	368.319	0,01%	238.228	0,01%	135.817	0,01%
32.120.13 CFID-CFIV-FICE	8.761.073	0,27%	6.264.953	0,25%	12.431.742	0,24%	1.853.069	0,10%	0	0,00%
32.120.14 CFMD-CFMV	0	0,00%	0	0,00%	0	0,00%	0	0,00%	0	0,00%
32.120.15 DEB	129.413	0,01%	-345.861	-0,01%	-3.011.193	-0,06%	-1.244.481	-0,07%	-3.917.644	-0,26%
32.120.16 ECO	0	0,00%	19.119	0,00%	141.484	0,00%	0	0,00%	0	0,00%
32.120.17 ECS	0	0,00%	0	0,00%	0	0,00%	0	0,00%	0	0,00%
32.120.18 Otros (identificar)	0	0,00%	0	0,00%	0	0,00%	0	0,00%	0	0,00%
<b>32.120 SUBTOTAL EMPRESAS</b>	<b>69.694.680</b>	<b>2,17%</b>	<b>52.127.102</b>	<b>2,05%</b>	<b>87.910.862</b>	<b>1,68%</b>	<b>13.625.944</b>	<b>0,75%</b>	<b>-2.442.047</b>	<b>-0,16%</b>
32.130.10 AEE-ADR-OSAE	2.931.673	0,09%	2.189.450	0,09%	2.502.768	0,05%	837.655	0,05%	309.989	0,02%
32.130.11 EBC	0	0,00%	0	0,00%	0	0,00%	0	0,00%	0	0,00%
32.130.12 TBI	0	0,00%	0	0,00%	0	0,00%	0	0,00%	0	0,00%
32.130.13 TBE	0	0,00%	0	0,00%	0	0,00%	0	0,00%	0	0,00%
32.130.14 CDE-ECE	0	0,00%	0	0,00%	0	0,00%	0	0,00%	0	0,00%
32.130.15 TGE	0	0,00%	0	0,00%	0	0,00%	0	0,00%	0	0,00%
32.130.16 ABE	0	0,00%	0	0,00%	0	0,00%	0	0,00%	0	0,00%
32.130.17 BEE-BSE	0	0,00%	0	0,00%	0	0,00%	0	0,00%	0	0,00%
32.130.18 CFID-CFIV	6.150.768	0,19%	3.458.092	0,14%	1.657.972	0,03%	-14.647	0,00%	0	0,00%
32.130.19 CFMD-CFMV	0	0,00%	0	0,00%	0	0,00%	0	0,00%	0	0,00%
32.130.20 CMED-CMEV	92.813.287	2,89%	45.855.717	1,79%	49.443.732	0,95%	5.105.003	0,28%	367.304	0,02%
32.130.21 CIED-CIEV	30.484	0,00%	19.916	0,00%	0	0,00%	0	0,00%	0	0,00%
32.130.22 ADD	0	0,00%	0	0,00%	0	0,00%	0	0,00%	0	0,00%
32.130.23 BCE	0	0,00%	0	0,00%	0	0,00%	0	0,00%	0	0,00%
32.130.24 BME	0	0,00%	0	0,00%	0	0,00%	0	0,00%	0	0,00%
32.130.25 ETFA-ETFB-ETFC	16.135.448	0,50%	7.018.129	0,27%	9.825.095	0,19%	3.922.863	0,22%	0	0,00%
32.130.26 OVN	0	0,00%	0	0,00%	0	0,00%	0	0,00%	0	0,00%
32.130.27 TDP	0	0,00%	0	0,00%	0	0,00%	0	0,00%	0	0,00%
32.130.28 ELN	0	0,00%	0	0,00%	0	0,00%	0	0,00%	0	0,00%
32.130.29 CC3	0	0,00%	0	0,00%	0	0,00%	0	0,00%	0	0,00%
32.130.30 Otros (identificar)	0	0,00%	0	0,00%	0	0,00%	0	0,00%	0	0,00%
<b>32.130 SUBTOTAL INVERSIÓN EXTRANJERA</b>	<b>118.061.660</b>	<b>3,67%</b>	<b>58.541.304</b>	<b>2,29%</b>	<b>63.429.567</b>	<b>1,22%</b>	<b>9.850.874</b>	<b>0,55%</b>	<b>677.293</b>	<b>0,04%</b>
32.140.10 ONMC-ONMV	0	0,00%	0	0,00%	0	0,00%	0	0,00%	0	0,00%
32.140.11 FNMC-FNMV	0	0,00%	0	0,00%	0	0,00%	0	0,00%	0	0,00%
32.140.12 WNMC-WNMV	40.643.913	1,26%	21.324.298	0,83%	15.775.198	0,30%	1.856.957	0,10%	357.545	0,02%
32.140.13 ONTC-ONTV	0	0,00%	0	0,00%	0	0,00%	0	0,00%	0	0,00%
32.140.14 FNTC-FNTV	0	0,00%	0	0,00%	0	0,00%	0	0,00%	0	0,00%
32.140.15 WNTC-WNTV	0	0,00%	0	0,00%	0	0,00%	0	0,00%	0	0,00%
32.140.16 FNAC-FNAV	0	0,00%	0	0,00%	0	0,00%	0	0,00%	0	0,00%
32.140.17 FNIC-FNIV	0	0,00%	0	0,00%	0	0,00%	0	0,00%	0	0,00%
32.140.18 ONAC-ONAV	0	0,00%	0	0,00%	0	0,00%	0	0,00%	0	0,00%
32.140.19 ONIC-ONIV	0	0,00%	0	0,00%	0	0,00%	0	0,00%	0	0,00%
32.140.20 WNAC-WNAV	0	0,00%	0	0,00%	0	0,00%	0	0,00%	0	0,00%
32.140.21 WNIC-WNIV	0	0,00%	0	0,00%	0	0,00%	0	0,00%	0	0,00%
32.140.22 Otros (SNT)	0	0,00%	0	0,00%	340.726	0,01%	285.959	0,02%	154.213	0,01%
<b>32.140 SUBTOTAL DERIVADOS NACIONALES</b>	<b>40.643.913</b>	<b>1,26%</b>	<b>21.324.298</b>	<b>0,83%</b>	<b>16.115.924</b>	<b>0,31%</b>	<b>2.142.916</b>	<b>0,12%</b>	<b>511.758</b>	<b>0,03%</b>
32.150.10 OEMC-ONMV	0	0,00%	0	0,00%	0	0,00%	0	0,00%	0	0,00%
32.150.11 FEMC-FEMV	0	0,00%	0	0,00%	0	0,00%	0	0,00%	0	0,00%
32.150.12 WEMC-WEMV-WENC-WENV	12.863.068	0,40%	8.305.613	0,32%	18.597.082	0,36%	6.772.822	0,38%	674.630	0,04%
32.150.13 OETC-OETV	0	0,00%	0	0,00%	0	0,00%	0	0,00%	0	0,00%
32.150.14 FETC-FETV	0	0,00%	0	0,00%	0	0,00%	0	0,00%	0	0,00%
32.150.15 WETC-WETV	0	0,00%	0	0,00%	0	0,00%	0	0,00%	0	0,00%
32.150.16 FEAC-FAEV	0	0,00%	0	0,00%	0	0,00%	0	0,00%	0	0,00%
32.150.17 FEIC-FEIV	0	0,00%	0	0,00%	0	0,00%	0	0,00%	0	0,00%
32.150.18 OEAC-OEAV	0	0,00%	0	0,00%	0	0,00%	0	0,00%	0	0,00%
32.150.19 OEIC-OEIV	0	0,00%	0	0,00%	0	0,00%	0	0,00%	0	0,00%
32.150.20 WEAC-WEAV	0	0,00%	0	0,00%	0	0,00%	0	0,00%	0	0,00%
32.150.21 WEIC-WEIV	0	0,00%	0	0,00%	0	0,00%	0	0,00%	0	0,00%
32.150.22 Otros (identificar)	0	0,00%	0	0,00%	0	0,00%	0	0,00%	0	0,00%
<b>32.150 SUBTOTAL DERIVADOS EXTRANJEROS</b>	<b>12.863.068</b>	<b>0,40%</b>	<b>8.305.613</b>	<b>0,32%</b>	<b>18.597.082</b>	<b>0,36%</b>	<b>6.772.822</b>	<b>0,38%</b>	<b>674.630</b>	<b>0,04%</b>
<b>32.160 TOTAL</b>	<b>248.324.856</b>	<b>7,72%</b>	<b>151.889.967</b>	<b>5,94%</b>	<b>220.076.902</b>	<b>4,22%</b>	<b>49.426.355</b>	<b>2,74%</b>	<b>14.381.007</b>	<b>0,92%</b>
	<b>32.205</b>	<b>32.210</b>	<b>32.215</b>	<b>32.220</b>	<b>32.225</b>	<b>32.230</b>	<b>32.235</b>	<b>32.240</b>	<b>32.245</b>	<b>32.250</b>

1.5 VALORES Y RENTABILIDAD DE LA CUOTA						
CÓDIGO	CONCEPTO	FONDO TIPO A	FONDO TIPO B	FONDO TIPO C	FONDO TIPO D	FONDO TIPO E
33.100	Valor cuota final del ejercicio actual	26.750,59	24.524,90	27.878,00	21.750,20	27.428,38
33.110	Valor cuota final del ejercicio anterior	27.288,45	24.406,82	27.252,07	20.933,11	25.663,67
33.120	Valor cuota final del ejercicio anterior (actualizado)	28.489,14	25.480,72	28.451,16	21.854,17	26.792,87
33.130	Rentabilidad nominal de la cuota del ejercicio	-1,97%	0,48%	2,30%	3,90%	6,88%
33.140	Rentabilidad real de la cuota del ejercicio	-6,10%	-3,75%	-2,01%	-0,48%	2,37%

1.6 NÚMERO DE CUENTAS						
EJERCICIO ACTUAL						
CÓDIGO	CUENTAS	FONDO TIPO A	FONDO TIPO B	FONDO TIPO C	FONDO TIPO D	FONDO TIPO E
33.200	Número de cuentas de capitalización individual de cotizaciones obligatorias	188.750	198.802	243.478	115.477	41.776
33205	Número de cuentas de capitalización de afiliado voluntario	164	167	1.474	1.541	1.436
33.210	Número de cuentas de capitalización individual de cotizaciones voluntarias	69.099	23.472	31.743	9.846	11.832
33.215	Número de cuentas individuales de ahorro previsional voluntario colectivo	136	25	17	4	10
33.220	Número de cuentas de capitalización individual de depósitos convenidos	11.325	3.900	6.452	2.107	2.587
33.230	Número de cuentas de ahorro voluntario	63.248	37.333	97.428	46.358	17.982
33.240	Número de cuentas de ahorro indemnización	3.256	6.772	12.005	5.551	1.086

1.7 DESGLOSE DE LAS CUENTAS DE CAPITALIZACION INDIVIDUAL						
EJERCICIO ACTUAL						
CÓDIGO	CUENTAS	FONDO TIPO A	FONDO TIPO B	FONDO TIPO C	FONDO TIPO D	FONDO TIPO E
33.300	Número de cuentas de capitalización individual de cotizaciones voluntarias de afiliados	61.568	21.427	28.988	9.373	11.192
33.310	Número de cuentas de capitalización individual de cotizaciones voluntarias de trabajadores no afiliados	7.531	2.045	2.755	473	640
33.320	Número de cuentas individuales de ahorro previsional voluntario colectivo afiliados	90	14	14	3	9
33.330	Número de cuentas individuales de ahorro previsional voluntario colectivo de no afiliados	46	11	3	1	1
33.340	Número de cuentas de capitalización individual de depósitos convenidos de afiliados	10.508	3.650	6.019	2.035	2.483
33.350	Número de cuentas de capitalización individual de depósitos convenidos de trabajadores no afiliados	817	250	444	72	104

1.8 NÚMERO DE CUENTAS						
EJERCICIO ANTERIOR						
CÓDIGO	CUENTAS	FONDO TIPO A	FONDO TIPO B	FONDO TIPO C	FONDO TIPO D	FONDO TIPO E
33.400	Número de cuentas de capitalización individual de cotizaciones obligatorias	194.155	211.169	236.705	103.187	23.574
33405	Número de cuentas de capitalización individual de afiliado voluntario	130	145	1.442	1.479	1.402
33.410	Número de cuentas de capitalización individual de cotizaciones voluntarias	63.584	20.899	25.588	6.745	4.963
33415	Número de cuentas individuales de ahorro previsional voluntario colectivo	130	24	12	5	3
33.420	Número de cuentas de capitalización individual de depósitos convenidos	11.201	3.735	5.724	1.557	1.278
33.430	Número de cuentas de ahorro voluntario	63.880	39.262	95.254	41.860	10.072
33.440	Número de cuentas de ahorro indemnización	3.285	7.002	11.559	4.913	650

1.9 DESGLOSE DE LAS CUENTAS DE CAPITALIZACION INDIVIDUAL						
EJERCICIO ANTERIOR						
CÓDIGO	CUENTAS	FONDO TIPO A	FONDO TIPO B	FONDO TIPO C	FONDO TIPO D	FONDO TIPO E
33.500	Número de cuentas de capitalización individual de cotizaciones voluntarias de afiliados	57.250	19.126	23.219	6.419	4.613
33.510	Número de cuentas de capitalización individual de cotizaciones voluntarias de trabajadores no afiliados	6.334	1.773	2.369	326	350
33.520	Número de cuentas de capitalización individual de ahorro previsional colectivo de afiliados	85	12	8	4	3
33.530	Número de cuentas de capitalización individual de ahorro previsional colectivo de no afiliados	45	12	4	1	0
33.540	Número de cuentas de capitalización individual de depósitos convenidos de afiliados	10.489	3.509	5.345	1.502	1.218
33.550	Número de cuentas de capitalización individual de depósitos convenidos de trabajadores no afiliados	712	226	379	55	60

1.10		NÚMERO DE CUENTAS ENVIADAS HACIA OTRAS ADMINISTRADORAS O INSTITUCIONES AUTORIZADAS				
EJERCICIO ACTUAL						
CÓDIGO	CUENTAS	FONDO TIPO A	FONDO TIPO B	FONDO TIPO C	FONDO TIPO D	FONDO TIPO E
33.600	Número de cuentas de capitalización individual de cotizaciones obligatorias	3.189	1.451	1.096	300	677
33.605	Número de cuentas de capitalización individual de afiliado voluntario	0	0	1	0	0
33.610	Número de cuentas de capitalización individual de cotizaciones voluntarias	538	100	134	43	120
33.615	Número de cuentas de capitalización individual de ahorro previsional voluntario colectivo	0	0	0	0	0
33.620	Número de cuentas de capitalización individual de depósitos convenidos	110	11	24	15	30
33.630	Número de cuentas de ahorro voluntario	1.272	383	567	145	330
33.640	Número de cuentas de ahorro indemnización	48	23	29	13	10

1.11		NÚMERO DE CUENTAS RECIBIDAS DESDE OTRAS ADMINISTRADORAS O INSTITUCIONES AUTORIZADAS				
EJERCICIO ACTUAL						
CÓDIGO	CUENTAS	FONDO TIPO A	FONDO TIPO B	FONDO TIPO C	FONDO TIPO D	FONDO TIPO E
33.700	Número de cuentas de capitalización individual de cotizaciones obligatorias	4.800	2.518	2.311	553	1.709
33.705	Número de cuentas de capitalización individual de afiliado voluntario	2	2	1	9	0
33.710	Número de cuentas de capitalización individual de cotizaciones voluntarias	713	166	230	61	232
33.715	Número de cuentas de capitalización individual de ahorro previsional voluntario colectivo	0	0	0	0	0
33.720	Número de cuentas de capitalización individual de depósitos convenidos	109	29	33	11	40
33.730	Número de cuentas de ahorro voluntario	1.585	569	894	222	752
33.740	Número de cuentas de ahorro indemnización	78	37	42	11	36

1.12		NÚMERO DE CUENTAS ENVIADAS HACIA OTROS FONDOS DE PENSIONES MISMA ADMINISTRADORA				
EJERCICIO ACTUAL						
CÓDIGO	CUENTAS	FONDO TIPO A	FONDO TIPO B	FONDO TIPO C	FONDO TIPO D	FONDO TIPO E
33.800	Número de cuentas de capitalización individual de cotizaciones obligatorias	6.229	12.100	10.210	2.079	4.001
33.805	Número de cuentas de capitalización individual de afiliado voluntario	7	3	8	1	3
33.810	Número de cuentas de capitalización individual de cotizaciones voluntarias	3.336	1.710	2.588	1.331	2.777
33.815	Número de cuentas de capitalización individual de ahorro previsional voluntario colectivo	0	0	0	0	0
33.820	Número de cuentas de capitalización individual de depósitos convenidos	930	349	661	342	1.011
33.830	Número de cuentas de ahorro voluntario	4.842	5.573	7.814	1.878	3.239
33.840	Número de cuentas de ahorro indemnización	166	1.072	931	38	68

1.13		NÚMERO DE CUENTAS RECIBIDAS DESDE OTROS FONDOS DE PENSIONES MISMA ADMINISTRADORA				
EJERCICIO ACTUAL						
CÓDIGO	CUENTAS	FONDO TIPO A	FONDO TIPO B	FONDO TIPO C	FONDO TIPO D	FONDO TIPO E
33.900	Número de cuentas de capitalización individual de cotizaciones obligatorias	4.250	3.418	13.256	7.783	5.912
33.905	Número de cuentas de capitalización individual de afiliado voluntario	1	5	4	5	7
33.910	Número de cuentas de capitalización individual de cotizaciones voluntarias	3.267	1.134	2.399	1.780	3.162
33.915	Número de cuentas de capitalización individual de ahorro previsional voluntario colectivo	0	0	0	0	0
33.920	Número de cuentas de capitalización individual de depósitos convenidos	1.044	283	619	393	954
33.930	Número de cuentas de ahorro voluntario	4.692	2.181	6.156	5.987	4.330
33.940	Número de cuentas de ahorro indemnización	58	123	1.029	890	175

2.1 TRASPASOS DEL TRIMESTRE DE AFP CUPRUM S.A.

<b>40.000 CAMBIOS DE FONDO DEL TRIMESTRE DE :</b>		Encero-Marzo 2012		N° DE HOJA : _____
NOMBRE DE LA AFP	:	AFP CUPRUM S.A.		
RUT	:	98.001.000-7		
FECHA	:	2012-03-31		

<b>MONTOS RECIBIDOS</b>																	
TIPO DE FONDO Y CUENTA PERSONAL DE DESTINO																	
FONDO TIPO	CCI-CO		CCI-CV		CCI-DC		CCI-AV		CAPVC		CAV		CAI		SUB TOT. CAMBIOS DE FONDOS	DICTAMEN Y REZAGOS	TOTAL PESOS RECIBIDOS
	N° CTAS	\$	N° CTAS	\$	N° CTAS	\$	N° CTAS	\$	N° CTAS	\$	N° CTAS	\$	N° CTAS	\$	\$	\$	\$
A	6.112	148.305.439	4.749	11.554.143	1.516	7.339.044	4	3.573	5	4.300	6.203	12.035.488	104	1.821	179.243.808	0	179.243.808
B	4.280	96.671.974	1.697	2.750.262	456	4.538.015	6	911	0	0	2.766	2.773.168	139	1.932	106.736.262	0	106.736.262
C	14.536	161.727.641	3.281	9.072.643	937	10.723.954	4	211	2	1.146	6.949	8.956.199	966	8.245	190.490.039	0	190.490.039
D	7.831	91.837.364	1.805	2.309.564	368	1.846.451	4	181	0	0	5.919	3.065.941	845	10.391	99.069.892	0	99.069.892
E	5.406	180.910.509	2.702	6.614.299	853	6.065.509	10	60.220	0	0	3.728	8.763.014	105	2.451	202.416.002	0	202.416.002
40.400 TOTAL	38.165	679.452.927	14.234	32.300.911	4.130	30.512.973	28	65.096	7	5.446	25.565	35.593.810	2.159	24.840	777.956.003	0	777.956.003
	40.255	40.260	40.265	40.270	40.275	40.280	40.285	40.290	40.295	40.300	40.305	40.310	40.315	40.320	40.325	40.330	40.335

<b>MONTOS ENVIADOS</b>																		
TIPO DE FONDO Y CUENTA PERSONAL DE ORIGEN																		
FONDO TIPO	CCI-CO		CCI-CV		CCI-DC		CAPVC		CCI-AV		CAV		CAI		SUB TOTAL DE CAMBIOS	DICTAMEN Y REZAGOS	TOTAL PESOS ENVIADOS	DIF. NETA (TOTAL PESOS)
	N° CTAS	\$	N° CTAS	\$	N° CTAS	\$	N° CTAS	\$	N° CTAS	\$	N° CTAS	\$	N° CTAS	\$	\$	\$	\$	\$
A	5.898	95.414.593	3.148	4.471.872	850	2.579.277	0	0	8	2.382	4.586	5.825.537	167	2.013	108.295.674	0	108.295.674	-70.948.134
B	11.726	89.024.452	1.736	2.060.382	392	2.269.109	2	1.146	3	24	5.555	2.192.094	930	10.477	95.557.684	0	95.557.684	-11.178.578
C	10.927	170.242.881	2.997	6.008.421	795	7.589.463	0	0	12	59.110	8.077	6.946.155	879	8.738	190.854.768	0	190.854.768	364.729
D	2.942	85.257.568	1.832	4.915.367	522	3.573.123	0	0	1	10	2.429	3.916.335	69	769	97.663.172	0	97.663.172	-1.406.720
E	6.672	239.513.434	4.521	14.844.870	1.571	14.502.000	5	4.300	4	3.569	4.918	16.713.689	114	2.843	285.584.705	0	285.584.705	83.168.703
40.400 TOTAL	38.165	679.452.928	14.234	32.300.912	4.130	30.512.972	7	5.446	28	65.095	25.565	35.593.810	2.159	24.840	777.956.003	0	777.956.003	0
	40.340	40.345	40.450	40.355	40.360	40.365	40.370	40.375	40.380	40.385	40.390	40.395	40.400	40.405	40.410	40.415	40.420	40.425

**2.1 TRASPASOS DEL TRIMESTRE DE AFP CUPRUM S.A.**

<b>40.000 TRASPASOS DEL TRIMESTRE DE :</b>		Encro-Marzo 2012	N° DE HOJA	1
NOMBRE DE LA AFP	:	AFP CUPRUM S.A.		
RUT	:	98.001.000-7		
FECHA	:	2012-03-31		

**TRASPASOS ENTRE ADMINISTRADORAS**

RECIBIDOS																TOTAL RECIBIDOS
RUT AFP	AFP	CCI-CO		CCI-CV		CCI-DC		CCI-AV		CAV		CAI		REZAGOS	DICTAMEN	PESOS
		N° CTAS	\$	N° CTAS	\$	N° CTAS	\$	N° CTAS	\$	N° CTAS	\$	N° CTAS	\$	\$	\$	
98.001.000-7	CUPRUM	0	0	0	0	0	0	0	0	0	0	0	0	0	0	0
98.000.100-8	HABITAT	580	5.389.720.888	580	6.328.699	580	22.929.363	580	0	580	23.836.688	580	246.751	0	0	5.443.062.389
98.000.400-7	PROVIDA	1.288	11.986.771.975	1.288	103.512.391	1.288	19.349.827	1.288	0	1.288	49.290.953	1.288	60.520	980.131	4.129	12.158.985.666
98.001.200-K	PLANVITAL	172	1.558.159.294	172	3.316.402	172	276.586	172	0	172	3.913.434	172	83.473	106.392	0	1.565.749.189
98.000.000-1	ING CAPITAL	1.242	13.619.476.542	1.242	97.274.519	1.242	38.289.982	1.242	0	1.242	118.466.774	1.242	2.001.500	0	0	13.875.509.317
76.762.250-3	MODELO	8	0	8	0	8	0	8	46.576	8	0	8	0	0	0	46.576
<b>40.200 TOTAL</b>		<b>3.290</b>	<b>32.554.128.699</b>	<b>3.290</b>	<b>210.432.011</b>	<b>3.290</b>	<b>80.845.758</b>	<b>3.290</b>	<b>46.576</b>	<b>3.290</b>	<b>195.507.849</b>	<b>3.290</b>	<b>2.392.244</b>	<b>1.086.523</b>	<b>4.129</b>	<b>33.043.353.137</b>
		40.055	40.060	40.065	40.070	40.075	40.080	40.085	40.090	40.095	40.100	40.105	40.110	40.115	40.120	40.125

ENVIADOS																TOTAL ENVIADOS	DIF. NETA
RUT AFP	AFP	CCI-CO		CCI-CV		CCI-DC		CCI-AV		CAV		CAI		REZAGOS	DICTAMEN	PESOS	(TOTAL PESOS RECIBIDOS MENOS TOTAL PESOS ENVIADOS)
		N° CTAS	\$	N° CTAS	\$	N° CTAS	\$	N° CTAS	\$	N° CTAS	\$	N° CTAS	\$	\$	\$		
98.001.000-7	CUPRUM	0	0	0	0	0	0	0	0	0	0	0	0	0	0	0	0
98.000.100-8	HABITAT	265	6.327.080.533	58	59.691.496	5	53.801.040	0	0	123	57.760.208	4	167.040	352.701	0	6.498.500.317	1.055.437.928
98.000.400-7	PROVIDA	333	6.965.764.890	61	36.074.152	10	40.174.461	0	0	127	6.800.813	6	597.525	374.867	0	7.049.411.841	-5.109.573.825
98.001.200-K	PLANVITAL	40	922.732.600	0	0	0	0	0	0	11	401.465	0	0	70.314	0	923.134.065	-642.615.124
98.000.000-1	ING CAPITAL	253	5.455.831.118	32	17.574.470	8	21.579.442	0	0	120	31.802.232	1	5.869	0	0	5.526.793.131	-8.348.716.186
76.762.250-3	MODELO	79	2.494.154.982	18	91.858.545	2	76.406.799	1	60.501.307	32	64.219.818	2	0	52.059	0	2.787.141.451	2.787.094.875
<b>40.200 TOTAL</b>		<b>970</b>	<b>22.165.564.123</b>	<b>169</b>	<b>205.198.663</b>	<b>25</b>	<b>191.961.742</b>	<b>1</b>	<b>60.501.307</b>	<b>413</b>	<b>160.984.536</b>	<b>13</b>	<b>770.434</b>	<b>849.941</b>	<b>0</b>	<b>22.784.980.805</b>	<b>-10.258.372.332</b>
		40.130	40.135	40.140	40.145	40.150	40.155	40.160	40.165	40.170	40.175	40.180	40.185	40.190	40.195	40.200	40.205

CCI-CO : CUENTAS DE CAPITALIZACION INDIVIDUAL DE COTIZACIONES OBLIGATORIAS  
CCI-CV : CUENTAS DE CAPITALIZACION INDIVIDUAL DE COTIZACIONES VOLUNTARIAS  
CCI-DC : CUENTAS DE CAPITALIZACION INDIVIDUAL DE DEPOSITOS CONVENIDOS  
CCI-AV : CUENTAS DE CAPITALIZACION INDIVIDUAL DE AFILIADOS VOLUNTARIOS  
CAPVC : CUENTAS INDIVIDUALES DE AHORRO PREVISIONAL VOLUNTARIO COLECTIVO  
CAV : CUENTAS DE AHORRO VOLUNTARIO  
CAI : CUENTAS DE AHORRO DE INDEMNIZACION

2.2 CUADRO DE RECAUDACION DEL TRIMESTRE

50.000 RECAUDACION DEL TRIMESTRE DESDE : 01-01-2012 al 31-03-2012 (EN MILES DE PESOS)			
NOMBRE DE LA AFP : AFP CUPRUM S.A.			
R.U.T. : 98.001.000-7			
Fecha : 2012-03-31			
50.100 RECAUDACION POR CONCEPTO	50.110 ABONO MES DE RECAUDACIÓN	50.120 ABONO MES SIGUIENTE AL DE RECAUDACIÓN	50.130 TOTALES
50.140 COTIZACIONES OBLIGATORIAS	180.529.952	3.899.460	184.429.412
50.141 COTIZACIONES VOLUNTARIAS	9.927.456	147.848	10.075.304
50.142 DEPOSITOS CONVENIDOS	7.724.702	975.527	8.700.229
50.143 DEPOSITOS DE AHORRO PREVISIONAL VOLUNTARIO	2.307.700	293.268	2.600.968
50.144 DEPOSITOS DE AHORRO VOLUNTARIO	14.811.303	2.554.010	17.365.313
50.145 APORTES DE INDEMNIZACION	92.643	6.464	99.107
50.146 COTIZACIONES DE AFILIADOS VOLUNTARIOS	18.638	3.039	21.677
50.147 DEPOSITOS DE AHORRO PREVISIONAL VOLUNTARIO COLECTIVO	25.797	23	25.820
50.150 TOTAL RECAUDACION DEL TRIMESTRE	215.438.191	7.879.639	223.317.830
50.160 RECAUDACION NORMAL	197.477.168	4.834.525	202.311.693
50.170 RECAUDACION ATRASADA	17.961.023	3.045.114	21.006.137
50.180 RECAUDACION DE MESES ANTERIORES	1.380.460	0	1.380.460
50.185 TOTAL RECAUDACION POR INTERNET MODALIDAD ELECTRONICA	129.502.369	3.110.969	132.613.338
50.190 TOTAL RECAUDACION POR INTERNET MODALIDAD MIXTA	73.860.460	776.383	74.636.843
50.200 RECAUDACION POR MES	50.210 ABONO MES DE RECAUDACIÓN	50.220 ABONO MES SIGUIENTE AL DE RECAUDACIÓN	50.230 TOTALES
50.240 RECAUDACION DEL PRIMER MES	72.971.314	3.014.055	75.985.369
50.250 RECAUDACION DEL SEGUNDO MES	69.824.976	2.360.139	72.185.115
50.260 RECAUDACION DEL TERCER MES	72.641.901	2.505.445	75.147.346
50.270 TOTAL RECAUDACION DEL TRIMESTRE	215.438.191	7.879.639	223.317.830
50.300 INSTITUCIONES RECAUDADORAS			50.320 TOTAL RECAUDACION DEL TRIMESTRE
50.310 OFICINAS PROPIAS	0		223.317.830
	1.663.311	221.654.519	



50.400 DESTINO FINAL DE LA RECAUDACIÓN	50.410 DURANTE EL MISMO MES DE RECAUDACIÓN	50.420 DURANTE EL MES SIGUIENTE AL DE RECAUDACIÓN	50.430 TOTALES
50.510 A CUENTAS PERSONALES	71.920.993	2.980.427	74.901.420
50.520 A REZAGOS	58.511	9.575	68.086
50.530 A TRASPASAR O TRANSFERIR A OTRAS ENTIDADES	991.810	24.053	1.015.863
50.540 A PASIVO EXIGIBLE	0	257.831	257.831
50.550 TOTAL RECAUDACION DEL PRIMER MES	72.971.314	3.271.886	76.243.200
50.610 A CUENTAS PERSONALES	68.727.112	2.335.809	71.062.921
50.620 A REZAGOS	153.399	5.316	158.715
50.630 A TRASPASAR O TRANSFERIR A OTRAS ENTIDADES	944.465	19.014	963.479
50.640 A PASIVO EXIGIBLE	0	89.841	89.841
50.650 TOTAL RECAUDACION DEL SEGUNDO MES	69.824.976	2.449.980	72.274.956
50.710 A CUENTAS PERSONALES	71.641.851	2.446.977	74.088.828
50.720 A REZAGOS	230.828	48.392	279.220
50.730 A TRASPASAR O TRANSFERIR A OTRAS ENTIDADES	769.222	10.076	779.298
50.740 A PASIVO EXIGIBLE	0	39.292	39.292
50.750 TOTAL RECAUDACION DEL TERCER MES	72.641.901	2.544.737	75.186.638

**2.3 CUADRO DE COTIZACIONES, DEPOSITOS Y APORTES DECLARADOS Y NO PAGADOS**

**51.100 COTIZACIONES, DEPOSITOS Y APORTES DECLARADOS Y NO PAGADOS AL MES DE MARZO DE 2012**

**NOMBRE DE LA AFP** : AFP CUPRUM S.A.  
**R.U.T.** : 98.001.000-7  
**Fecha** 31/03/2012 : (Cifras en miles de pesos)

PERIODO DECLARACION ANTERIOR (Según timbre de caja) CODIGO	SALDO INICIAL Y GENERACION	PAGOS DEL MES		SALDO NOMINAL	SALDO ACTUALIZADO	CANTIDAD PLANILLAS	CANTIDAD RESOLUCIONES	CANTIDAD JUICIOS	CANTIDAD EMPLEADORES	CANTIDAD AFILIADOS
		PREJUDICIAL	JUDICIAL							
51.101 12 meses o más	14.327.445	2.103	69.167	14.256.175	75.816.303	174.452	70.283	55.732	28.136	397.852
51.102 11 meses	139.570	1.239	1.683	136.647	167.357	841	736	705	747	1.952
51.103 10 meses	168.415	303	4.817	163.296	197.140	923	803	745	813	2.227
51.104 9 meses	163.960	1.438	2.834	159.688	191.641	975	844	773	853	2.267
51.105 8 meses	169.699	1.774	3.484	164.441	192.735	1.019	887	807	894	2.242
51.106 7 meses	223.258	2.173	11.449	209.636	240.504	1.113	996	902	997	2.890
51.107 6 meses	227.593	6.335	5.071	216.188	245.181	1.347	1.191	967	1.217	3.268
51.108 5 meses	271.291	15.237	5.939	250.115	278.861	1.478	1.280	927	1.310	3.548
51.109 4 meses	331.431	17.453	15.159	298.819	327.345	1.602	1.366	234	1.443	4.135
51.110 3 meses	364.980	33.224	2.607	329.148	353.311	1.840	1.554	216	1.647	4.690
51.111 2 meses	541.085	61.092	0	479.994	505.765	2.215	4	4	1.939	6.164
51.112 1 mes	631.749	159.382	0	472.367	489.394	2.662	4	4	2.313	7.516
51.113 mes en curso	1.541.700	948.822	58	592.820	600.778	6.469	2	2	5.486	17.764
51.120 TOTALES	19.102.176	1.250.574	122.267	17.729.335	79.606.314	196.936	76.569	59.202	34.687	456.515

**Cuprum AFP**

2.4 CUADRO DE COTIZACIONES, DEPOSITOS Y APORTES DECLARADOS Y NO PAGADOS CLASIFICADOS POR ACTIVIDADES ECONOMICAS Y REGIONES GEOGRAFICAS

51.200 COTIZACIONES, DEPOSITOS Y APORTES DECLARADOS Y NO PAGADOS CLASIFICADOS POR ACTIVIDADES ECONOMICAS Y REGIONES GEOGRAFICAS AL MES DE: Marzo de 2.012

NOMBRE DE LA AFPs : AFP CUPRUM S.A.  
 R.U.T. : 98001000 - 7  
 Fecha (AAAA-MM-DD) : 31/03/2012 (Cifras en miles de pesos)

CLASIFICADOR DE ACTIVIDADES ECONOMICAS

CODIGO	UNIDADES PRODUCTIVAS	I	II	III	IV	V	VI	VII	VIII	IX	X	XI	XII	XIII	XIV	XV	TOTAL
51.201	AGRICULTURA, GANADERÍA, CAZA Y SILVICULTURA	3.996	14.957	109.524	93.758	69.808	151.967	144.569	237.412	91.861	49.630	5.277	8.419	150.488	22.594	62	1.154.322
51.202	PESCA	17.276	68.360	14.687	193.337	263.646	0	1.119	112.769	0	230.745	301	47.982	138.334	106	17.445	1.106.107
51.203	EXPLOTACIÓN DE MINAS Y CANTERAS	55.759	301.702	472.660	235.619	40.959	37.663	28.881	91.451	5.815	11.031	1.509	681	465.622	363	9.256	1.758.971
51.204	INDUSTRIAS MANUFACTURERAS NO METÁLICAS	46.578	94.237	53.211	136.801	316.168	187.140	109.027	1.041.943	255.133	256.491	22.199	19.964	3.978.066	187.584	46.298	6.750.840
51.205	INDUSTRIAS MANUFACTURERAS METÁLICAS	156.112	805.355	5.665	157.860	406.727	175.193	74.439	829.378	115.244	220.003	4.774	841	3.177.872	38.704	168.715	6.336.882
51.206	SUMINISTRO DE ELECTRICIDAD, GAS Y AGUA	3.414	4.823	0	1.864	706	82	800	1.037	22	499	0	0	7.818	0	476	21.541
51.207	CONSTRUCCIÓN	167.529	1.698.334	224.751	285.164	615.632	193.923	197.295	1.094.663	259.875	288.157	14.842	36.155	4.803.617	70.035	32.489	9.982.461
51.208	COMERCIO AL POR MAYOR Y MENOR; REP. VEHÍCULOS AUTOMOTORES/ENSERES DOMÉSTICOS	265.793	1.232.570	210.371	180.651	929.449	397.833	169.719	980.237	273.368	466.132	30.283	77.134	5.527.168	56.598	45.098	10.842.404
51.209	HOTELES Y RESTAURANTES	34.667	156.880	18.599	79.544	193.253	56.284	18.503	138.336	47.528	112.733	1.820	25.873	596.886	13.669	6.448	1.501.023
51.210	TRANSPORTE, ALMACENAMIENTO Y COMUNICACIONES	148.079	650.108	56.091	103.459	422.294	238.624	92.512	547.071	57.292	436.801	26.390	41.243	2.103.888	49.997	27.460	5.001.309
51.211	INTERMEDIACIÓN FINANCIERA	6.976	117.783	30.227	15.468	106.414	52.937	8.837	42.651	3.357	8.827	0	1.038	544.003	1.151	443	940.112
51.212	ACTIVIDADES INMOBILIARIAS, EMPRESARIALES Y DE ALQUILER	120.273	823.681	212.071	246.669	848.266	154.130	245.603	827.244	174.258	231.722	14.183	37.074	6.366.974	27.362	15.231	10.344.841
51.213	ADMINISTRACIÓN PÚBLICA Y DEFENSA; PLANES DE SEGURIDAD SOCIAL, AFILIACIÓN	0	0	43.859	195.476	165.564	48.476	132.389	116.578	75.137	13.251	0	0	42.173	60.170	0	893.073
51.214	ENSEÑANZA	40.290	158.280	123.272	79.052	481.906	792.252	135.175	188.739	438.247	141.001	0	5.199	2.383.409	76.666	4.146	5.047.634
51.215	SERVICIOS SOCIALES Y DE SALUD	2.959	29.030	174.126	2.446	83.048	87.464	5.498	24.025	40.074	32.324	0	389	1.004.907	873	654	1.487.817
51.216	OTRAS ACTIVIDADES DE SERVICIOS COMUNITARIAS, SOCIALES Y PERSONALES	324.638	1.136.331	411.510	1.073.813	1.997.374	839.978	699.683	906.473	369.596	914.435	54.035	83.300	7.330.312	231.006	52.995	16.425.479
51.217	CONSEJO DE ADMINISTRACIÓN DE EDIFICIOS Y CONDOMINIOS	0	0	0	0	0	0	0	0	0	0	0	0	0	0	0	0
51.218	ORGANIZACIONES Y ÓRGANOS EXTRATERRITORIALES	0	78	0	0	0	0	0	47	0	0	0	0	11.373	0	0	11.458
51.220	TOTALES	1.394.339	7.292.509	2.160.624	3.080.961	6.941.214	3.413.946	2.064.049	7.180.054	2.206.807	3.413.782	175.613	385.292	38.632.910	836.878	427.316	79.606.314

**2.5 CUADRO DE COTIZACIONES, DEPOSITOS NO PAGADOS NI DECALRADOS**

51.300 COTIZACIONES, DEPOSITOS Y APORTES NO PAGADOS NI DECLARADPS AL MES DE Marzo de 2012

HOJA Nº 2

NOMBRE DE LA AFP : AFP CUPRUM S.A.

R.U.T. : 98.001.000 - 7

Fecha (AAA-MM-DD) : 2012/03/31

(Cifras en miles de pesos)

PERIODO DECLARACION ANTERIOR (Según timbre de caja) CODIGO	SALDO INICIAL Y GENERACION	PAGOS DEL MES		ACLARACIONES	SALDO NOMINAL	SALDO ACTUALIZADO	CANTIDAD PLANILLAS	CANTIDAD RESOLUCIONES	CANTIDAD JUICIOS	CANTIDAD EMPLEADORES	CANTIDAD AFILIADOS
		PREJUDICIAL	JUDICIAL								
51.301 12 meses o más	3.234.303	0	320	7.066	3.226.918	5.033.269	56.253	5.653	3.986	11.401	81.555
51.302 11 meses	208.396	0	0	819	207.577	264.993	3.404	902	318	3.404	4.481
51.303 10 meses	227.930	0	0	1.070	226.861	285.209	3.720	910	340	3.720	4.981
51.304 9 meses	236.772	0	0	833	235.939	292.824	3.823	898	334	3.823	5.099
51.305 8 meses	242.593	184	0	2.564	239.845	293.443	3.840	656	168	3.840	5.087
51.306 7 meses	257.464	483	0	1.396	255.585	308.437	4.005	661	178	4.005	5.308
51.307 6 meses	267.090	232	0	1.297	265.561	315.849	4.062	664	175	4.062	5.248
51.308 5 meses	302.748	278	0	2.594	299.876	351.172	4.505	681	196	4.505	5.755
51.309 4 meses	322.679	48	0	4.532	318.099	366.807	4.679	686	212	4.679	5.999
51.310 3 meses	338.787	227	0	3.512	335.047	379.605	4.767	3	3	4.767	6.159
51.311 2 meses	383.361	800	0	6.646	375.914	419.161	5.143	3	3	5.143	6.639
51.312 1 mes	403.799	413	0	6.024	397.362	435.389	5.338	2	2	5.338	6.841
51.313 mes en curso	478.932	7.076	0	41.127	430.729	461.990	5.962	0	0	5.962	7.517
51.320 TOTALES	6.904.855	9.743	320	79.481	6.815.312	9.208.149	109.501	5.718	4.043	18.545	150.669

2.6 CUADRO DE COTIZACIONES, DEPOSITOS Y APORTES NO PAGADOS NI DECLARADOS CLASIFICADOS POR ACTIVIDADES ECONOMICAS Y REGIONES GEOGRAFICAS

51.400 COTIZACIONES, DEPOSITOS Y APORTES NO PAGADOS NI DECLARADOS CLASIFICADOS POR ACTIVIDADES ECONOMICAS Y REGIONES GEOGRAFICAS AL MES DE: Marzo DE 2.012																	HOJA N°	2
<b>NOMBRE DE LA AFP</b> : AFP CUPRUM S.A. <b>R.U.T.</b> : 98001000 - 7 <b>Fecha (AAAA-MM-DD)</b> : 2012/03/31 (Cifras en miles de pesos)																		
CLASIFICADOR DE ACTIVIDADES ECONOMICAS		DISTRIBUCION POR REGIONES GEOGRAFICAS																
CODIGO	UNIDADES PRODUCTIVAS	I	II	III	IV	V	VI	VII	VIII	IX	X	XI	XII	XIII	XIV	XV	TOTAL	
51.401	AGRICULTURA, GANADERIA, CAZA Y SILVICULTURA	759	5.551	2.872	10.235	19.628	8.014	12.374	11.878	2.005	5.067	26	259	70.171	1.947	351	151.737	
51.402	PESCA	0	296	113	166	390	0	26	1.079	0	3.057	1.323	570	9.407	0	1.017	17.444	
51.403	EXPLOTACIÓN DE MINAS Y CANTERAS	4.277	26.564	9.326	5.983	673	4.361	0	2.573	436	0	0	1.620	72.060	0	129	127.093	
51.404	INDUSTRIAS MANUFACTURERAS NO METÁLICAS	6.392	31.633	13.210	5.982	29.005	5.698	12.937	35.900	7.922	18.493	607	7.951	685.746	3.327	1.101	865.504	
51.405	INDUSTRIAS MANUFACTURERAS METÁLICAS	17.936	14.175	637	3.980	7.314	2.914	1.847	6.979	3.396	5.580	0	0	124.837	0	0	189.595	
51.406	SUMINISTRO DE ELECTRICIDAD, GAS Y AGUA	0	3.742	1.537	263	697	79	150	3.425	0	3.074	389	0	7.097	0	0	20.453	
51.407	CONSTRUCCIÓN	22.599	87.368	16.764	14.558	31.662	10.488	14.477	31.565	10.999	20.041	3.699	4.556	335.307	4.761	2.990	611.835	
51.408	COMERCIO AL POR MAYOR Y MENOR; REP. VEHÍCULOS AUTOMOTORES/ENSERES DOMÉSTICOS	28.640	100.933	7.199	25.692	58.377	21.847	17.251	36.906	15.787	40.248	13.808	5.785	813.065	6.605	2.580	1.198.723	
51.409	HOTELES Y RESTAURANTES	9.136	15.200	1.666	7.935	11.193	4.452	8.987	12.872	2.946	5.799	582	1.782	97.366	324	928	181.174	
51.410	TRANSPORTE, ALMACENAMIENTO Y COMUNICACIONES	16.401	48.870	5.545	8.532	24.912	4.700	2.734	19.152	4.689	30.835	2.843	3.933	247.583	3.721	4.062	428.512	
51.411	INTERMEDIACIÓN FINANCIERA	428	1.453	915	970	4.844	1.190	2.611	8.119	50	4.261	27	0	184.846	0	0	209.714	
51.412	ACTIVIDADES INMOBILIARIAS, EMPRESARIALES Y DE ALQUILER	7.977	56.510	16.639	17.780	47.866	27.955	9.444	44.081	10.288	28.497	2.032	5.239	1.004.613	1.850	1.961	1.282.732	
51.413	ADMINISTRACIÓN PÚBLICA Y DEFENSA; PLANES DE SEGURIDAD SOCIAL, AFILIACIÓN OBLIGATORIA	3.371	6.234	63.107	47.778	74.936	63.952	67.033	81.702	131.776	32.505	10.645	5.013	198.286	26.297	14.841	827.476	
51.414	ENSEÑANZA	6.222	34.313	4.694	13.404	67.881	65.291	27.050	46.961	17.965	27.622	2.694	2.376	211.974	1.457	4.994	534.901	
51.415	SERVICIOS SOCIALES Y DE SALUD	3.807	9.158	777	9.918	26.855	16.293	5.707	18.097	25.426	2.089	513	470	201.276	1.410	1.834	323.630	
51.416	OTRAS ACTIVIDADES DE SERVICIOS COMUNITARIAS, SOCIALES Y PERSONALES	31.537	153.868	34.518	95.809	106.327	37.451	38.212	160.778	33.318	61.694	17.117	7.948	1.437.076	12.105	6.042	2.233.890	
51.417	CONSEJO DE ADMINISTRACIÓN DE EDIFICIOS Y CONDOMINIOS	0	0	0	0	0	0	0	0	0	0	0	0	0	0	0	0	
51.418	ORGANIZACIONES Y ÓRGANOS EXTRATERRITORIALES	208	39	0	0	0	0	0	319	0	0	0	0	2.770	0	0	3.336	
51.420	TOTALES	159.690	595.913	179.519	268.175	512.563	274.683	220.849	526.386	267.003	289.462	56.305	47.502	5.703.480	63.804	42.822	9.208.149	

2.7 CUADRO DE COMISIONES DEL TRIMESTRE

SECCION II DEL INFORME TRIMESTRAL DEL FONDO DE PENSIONES										
60.000 COMISIONES DEL TRIMESTRE DE ENERO-MARZO 2012										
NOMBRE DE LA AFP : AFP CUPRUM S.A.								HOJA N° 1		
R.U.T. : 98.001.000-7										
Fecha : 31-03-2012										
60.100 COMISIONES DEVENGADAS POR CONCEPTO DE ACREDITACION, ADMINISTRACION Y TRANSFERENCIA										
MES DE DEVENGAMIENTO	60.100.10 PORCENTUAL POR ACREDITACION DE COTIZACIONES			60.100.15 PORCENTAJE POR ACREDITACION DE COTIZACION DE AFILIADOS VOLUNTARIOS		60.100.20 PORCENTUAL POR ACREDITACION DE APORTES DE INDEMNIZACION			60.100.25 PORCENTUAL POR ADMINISTRACION DE COTIZACIONES VOLUNTARIAS, DEPOSITOS CONVENIDOS Y APVC.	
	MONTO DE COTIZACIONES ACREDITADAS (\$)	COMISION PESOS	COMISION CUOTAS	COMISION PESOS	COMISION CUOTAS	MONTO DE APORTES ACREDITADOS (\$)	COMISION PESOS	COMISION CUOTAS	COMISION PESOS	COMISION CUOTAS
PRIMER MES	63.605.273.945	7.241.433.996	290.591.68	725.891	28,75	0	304.859.362	12.201,30	50.728	2,65
SEGUNDO MES	59.179.116.198	6.718.130.857	261.503,61	512.331	20,08	0	311.090.832	12.176,43	53.076	2,62
TERCER MES	59.759.874.019	6.814.727.129	261.117,21	861.595	32,53	0	319.627.199	12.242,37	58.126	2,76
<b>70.100,60 TOTALES</b>	<b>182.544.264.162</b>	<b>20.774.291.982</b>	<b>813.212,50</b>	<b>2.099.817</b>	<b>81,36</b>	<b>0</b>	<b>935.577.393</b>	<b>36.620,10</b>	<b>161.930</b>	<b>8,03</b>

MES DE DEVENGAMIENTO	60.100.30 FIJA POR TRANSFERENCIAS DE COTIZACIONES VOLUNTARIAS, DEPOSITOS CONVENIDOS, APVC Y COTIZACIONES DE AFILIADOS VOLUNTARIOS HACIA OTRAS ENTIDADES		60.100.35 POR RETIROS PROGRAMADOS Y RENTAS TEMPORALES		60.100.40 POR ADMINISTRACION DE AHORRO VOLUNTARIO		60.100.50 TOTAL	
	COMISION PESOS	COMISION CUOTAS	COMISION PESOS	COMISION CUOTAS	COMISION PESOS	COMISION CUOTAS	COMISION PESOS	COMISION CUOTAS
PRIMER MES	36.608	1,28	119.037.560	4.844,14	180.918.411	7.243,11	7.847.062,556	314.912,91
SEGUNDO MES	37.752	1,32	120.382.164	4.762,56	181.432.595	7.099,52	7.331.639.607	285.566,14
TERCER MES	38.896	1,36	120.999.951	4.740,90	184.794.992	7.095,34	7.441.107.888	285.232,47
<b>60.100,60 TOTALES</b>	<b>113.256</b>	<b>3,96</b>	<b>360.419.675</b>	<b>14.347,60</b>	<b>547.145.998</b>	<b>21.437,97</b>	<b>22.619.810.051</b>	<b>885.711,52</b>

2.7 CUADRO DE COMISIONES DEL TRIMESTRE (CONTINUACION)

COMISIONES DEL TRIMESTRE												
NOMBRE DE LA AFP : AFP CUPRUM S.A.										HOJA N° 2		
R.U.T. : 98.001.000-7												
Fecha : 31-03-2012												
60.200 COMISIONES DEVENGADAS POR CONCEPTO DE ACREDITACION DE REZAGOS												
MES DE DEVENGAMIENTO	60.200.10 PORCENTUAL POR ACREDITACION DE COTIZACIONES OBLIGATORIAS		60.200.20 PORCENTUAL POR ACREDITACION DE COTIZACIONES DE AFILIADOS VOLUNTARIOS		60.200.30 PORCENTUAL POR ACREDITACION DE APORTES DE INDEMNIZACION		60.200.40 POR ACLARACION Y TRASPASOS DE REZAGOS		60.200.50 TOTALES			
	COMISION PESOS	COMISION CUOTAS	COMISION PESOS	COMISION CUOTAS	COMISION PESOS	COMISION CUOTAS	COMISION PESOS	COMISION CUOTAS	COMISION PESOS	COMISION CUOTAS		
PRIMER MES	9.516.044	378,72	0	0,00	0	0,00	8.406.156	311,53	17.922.200	690,25		
SEGUNDO MES	11.360.344	439,55	0	0,00	0	0,00	9.003.569	324,52	20.363.913	764,07		
TERCER MES	11.045.398	416,41	3.883	0,15	0	0,00	11.357.188	407,31	22.406.469	823,87		
60.200.60 TOTALES	31.921.786	1.234,68	3.883	0,15	0	0,00	28.766.913	1.043,36	60.692.582	2.278,19		
60.300 DEVOLUCION DE COMISIONES												
MES DE DEVOLUCION	60.300.10 CALCULOS ERRONEOS		60.300.20 CUENTAS DUPLICADAS Y FICTICIAS		60.300.30 FALSIFICACION DE INCORPORACIONES		60.300.40 REGULARIZACION DE MULTIPLES AFILIACIONES		60.300.50 OTROS		60.300.60 TOTAL	
	COMISION PESOS	COMISION CUOTAS	COMISION PESOS	COMISION CUOTAS	COMISION PESOS	COMISION CUOTAS	COMISION PESOS	COMISION CUOTAS	COMISION PESOS	COMISION CUOTAS	COMISION PESOS	COMISION CUOTAS
PRIMER MES	18.792.271	715,23	0	0,00	0	0,00	0	0,00	0	0,00	18.792.271	715,23
SEGUNDO MES	13.696.985	514,57	0	0,00	0	0,00	0	0,00	0	0,00	13.696.985	514,57
TERCER MES	10.972.741	403,56	0	0,00	0	0,00	0	0,00	0	0,00	10.972.741	403,56
60.200.70 TOTALES	43.461.997	1.633,36	0	0,00	0	0,00	0	0,00	0	0,00	43.461.997	1.633,36
60.400 TOTAL COMISIONES (COMISIONES DEVENGADAS-DEVOLUCIONES)					COMISION EN PESOS			COMISION EN CUOTAS				
					22.637.040.636			886.356,35				

I

**FONDOS DE PENSIONES CUPRUM**  
**NOTAS A LOS ESTADOS FINANCIEROS**  
**AL 31 DE MARZO DE 2012 Y 2011**



## INDICE

CONTENIDO	PAGINA
NOTA 1. ASPECTOS LEGALES DE LOS FONDOS DE PENSIONES	02
NOTA 2. RESUMEN DE CRITERIOS CONTABLES APLICADOS	02
NOTA 3. CAMBIOS CONTABLES	04
NOTA 4. VALORES POR DEPOSITAR Y EN TRANSITO	04
NOTA 5. DIVERSIFICACION DE LA CARTERA DE INVERSIONES	06
NOTA 6. CUSTODIA DE LAS CARTERAS DE INVERSIONES	07
NOTA 7. EXCESOS Y DEFICIT DE INVERSION	08
NOTA 8. CARGOS EN CUENTAS CORRIENTES BANCARIAS	19
NOTA 9. RECAUDACION CLASIFICADA	20
NOTA 10. DESCUADRATURAS MENORES EN PLANILLAS DE RECAUDACION	21
NOTA 11. RECAUDACION POR ACLARAR	21
NOTA 12. TRANSFERENCIAS CON EL ANTIGUO SISTEMA PREVISIONAL	21
NOTA 13. BENEFICIOS	22
NOTA 14. RETIROS DE AHORRO	23
NOTA 15. DIFERENCIAS POR ACLARAR	23
NOTA 17. COMISIONES DEVENGADAS	23
NOTA 18. IMPUESTOS RETENIDOS	26
NOTA 19. PROVISION, IMPUESTOS Y OTROS	26
NOTA 20. ENCAJE	26
NOTA 21. CONSIGNACIONES DE EMPLEADORES ENVIADAS POR LOS TRIBUNALES	27
NOTA 22. PATRIMONIO DE LOS FONDOS DE PENSIONES	28
NOTA 23. COTIZACIONES IMPAGAS	32
NOTA 24. VALOR DE LA CUOTA	32
NOTA 25. CHEQUES PROTESTADOS DE COTIZACIONES PARA LOS FONDOS DE PENSIONES	32
NOTA 26. ESTADO DE VARIACION PATRIMONIAL	33
NOTA 27. BONOS DE RECONOCIMIENTO	38
NOTA 28. PRIMAS DEL SEGURO DE INVALIDEZ Y SOBREVIVENCIA	40
NOTA 29. HECHOS POSTERIORES	40
NOTA 30. HECHOS RELEVANTES	40

**FONDOS DE PENSIONES CUPRUM  
NOTAS EXPLICATIVAS A LOS ESTADOS FINANCIEROS  
AL 31 DE MARZO DE 2012 Y 2011  
(EN MILES DE PESOS)**

**NOTA 1. ASPECTOS LEGALES DE LOS FONDOS DE PENSIONES**

**a) Razón social de la Administradora.**

Administradora de Fondos de Pensiones Cuprum S.A.

**b) Constitución de la Sociedad Administradora.**

La Sociedad Administradora se constituyó con fecha 27 de abril de 1981, según Escritura Pública otorgada con esa fecha ante el notario de Santiago don Samuel Fuchs Brotfeld, cuyo extracto se inscribió a fojas 8137, N° 4625 del Registro de Comercio del Conservador de Bienes Raíces de Santiago correspondiente al año 1981.

**c) Resolución e inicio de actividades de la Administradora**

Su existencia y estatutos fueron aprobados por resolución de la Superintendencia de Administradoras de Fondos de Pensiones N° E-012/81 de fecha 28 de Abril de 1981, publicándose su extracto en el Diario Oficial del 30 de abril del mismo año.

**d) Objeto de la Sociedad Administradora.**

El objeto exclusivo de la Sociedad es administrar, en los términos del Decreto Ley N° 3.500 de 1980 y sus modificaciones, los Fondos de Pensiones tipo A, B, C, D y E, y otorgar y administrar las prestaciones y beneficios que establece el mencionado cuerpo legal. Asimismo, éste último les permite a las Administradoras invertir en sociedades que complementen su giro, permitiéndoles constituir Sociedades Anónimas Filiales y Sociedades Anónimas constituidas como Empresas de Depósitos de Valores.

**e) Objeto de los Fondos de Pensiones en conformidad al D.L. N° 3.500**

Otorgar los beneficios y prestaciones de acuerdo al Decreto Ley N° 3.500 y sus modificaciones.

**f) Fusión de los Fondos de Pensiones**

Desde la formación de la Administradora, ni ella ni los fondos de pensiones que administra se han fusionado.

**NOTA 2. RESUMEN DE CRITERIOS CONTABLES APLICADOS**

**a. Generales**

Los estados financieros al 31 de marzo de 2012 y 2011, han sido preparados de acuerdo a las normas impartidas por la Superintendencia de Pensiones, y en lo no regulado por ésta, conforme a lo establecido por la Superintendencia de Valores y Seguros. En aquellas materias no reguladas por los Organismos antes indicados, se aplicará los principios y normas contables generalmente aceptadas.

**b. Período cubierto por los estados financieros**

El presente ejercicio para los Fondos A, B, C, D y E, corresponde al período comprendido entre el 1 de enero y el 31 de marzo de 2012. El ejercicio anterior, con el cual se efectúa la comparación, comprende el período entre el 1 de enero y el 31 de marzo de 2011, para los mismos fondos.

**c. Estados financieros comparativos**

Los estados financieros presentados incluyen, además de las cifras al 31 de marzo de 2012 aquellas correspondientes al 31 de marzo de 2011. Estos últimos han sido actualizados de acuerdo al siguiente criterio:

Los activos y pasivos del balance general y las partidas del estado de variación patrimonial que corresponden al período terminado al 31 de Marzo de 2012 han sido reajustados por la variación experimentada por el Índice de Precios al Consumidor, de acuerdo al método establecido mediante el Decreto Supremo N° 322, del Ministerio de Economía, Fomento y Reconstrucción, publicado en el Diario Oficial del 29 de enero de 2010. Tal variación alcanzó a un 4,4% en el período señalado.

**d. Valoración de inversiones**

d.1 De acuerdo a lo dispuesto en el artículo 45 del D.L. 3.500 de 1980, los recursos de los Fondos de Pensiones deberán ser invertidos en los siguientes instrumentos financieros:

- a. Títulos emitidos por la Tesorería General de la República o por el Banco Central de Chile; letras de créditos emitidas por los Servicios Regionales y Metropolitano de Vivienda y Urbanismo; Bonos de Reconocimiento emitidos por el Instituto de Normalización Previsional u otras Instituciones de Previsión y otros títulos emitidos o garantizados por el Estado de Chile;
- b. Depósitos a plazo, bonos y otros títulos representativos de captaciones, emitidos por instituciones financieras;
- c. Títulos garantizados por instituciones financieras;
- d. Letras de crédito emitidas por instituciones financieras;
- e. Bonos de empresas públicas y privadas;
- f. Bonos de empresas públicas y privadas canjeables por acciones, a que se refiere el artículo 121 de la ley N° 18.045;
- g. Acciones de sociedades anónimas abiertas;
- h. Cuotas de fondos de inversión a que se refiere la ley N° 18.815 y cuotas de fondos mutuos regidos por el decreto ley N° 1.328, de 1976;
- i. Efectos de comercio emitidos por empresas públicas y privadas
- j. Títulos de crédito, valores o efectos de comercio, emitidos o garantizados por Estados extranjeros, bancos centrales o entidades bancarias extranjeras o internacionales; acciones y bonos emitidos por empresas extranjeras, y cuotas de participación emitidas por Fondos Mutuos y Fondos de Inversión extranjeros, que se transen habitualmente en los mercados internacionales y que cumplan a lo menos con las características que señale el Régimen de Inversión de los Fondos de Pensiones a que se refiere el inciso vigésimo cuarto del artículo 45 del D.L N° 3.500. A su vez, para efectos de la inversión extranjera, las Administradoras, con los recursos de los Fondos de Pensiones, podrán invertir en títulos representativos de índices de instrumentos financieros, depósitos de corto plazo y en valores extranjeros del título XXIV de la ley N° 18.045 que se transen en un mercado secundario formal nacional; y celebrar contratos de préstamos de activos; todo lo cual se efectuará en conformidad a las condiciones que señale el citado Reglamento. Asimismo, para los efectos antes señalados, podrán invertir en otros valores e instrumentos financieros, realizar operaciones y celebrar contratos de carácter financiero, que autorice la Superintendencia, previo informe del Banco Central de Chile, y bajo las condiciones que establezca el Régimen de Inversión;
- k. Otros instrumentos de oferta pública, cuyos emisores sean fiscalizados por la Superintendencia de Valores y Seguros o la Superintendencia de Bancos e Instituciones Financieras, según corresponda, que autorice la Superintendencia de Pensiones, previo informe del Banco Central de Chile;
- l. Operaciones con instrumentos derivados que cumplan con las características señaladas en el inciso duodécimo del artículo 45 del D.L.N° 3.500 y en el Régimen de Inversión; y
- m. Operaciones o contratos que tengan como objeto el préstamo o mutuo de instrumentos financieros de emisores nacionales, pertenecientes a los Fondos de Pensiones, y que cumplan con las características señaladas mediante norma de carácter general, que dicte la Superintendencia.

Los recursos de los Fondos de Pensiones Tipo A, B, C, D, y E podrán invertirse en los instrumentos, efectuar las operaciones y celebrar contratos señalados en las letras a. a la m. anteriores.

d.2 Los instrumentos señalados en el punto d.1) precedente, se valorizarán de acuerdo a las normas vigentes emitidas por la Superintendencia de Pensiones a través de su Circular N° 1.557, o por aquella que la modifique o reemplace.

**e. Patrimonio de los Fondos de Pensiones**

Cada Fondo de Pensiones es un patrimonio independiente y distinto del patrimonio de la Administradora, el cual está constituido por los valores recaudados en las cuentas de capitalización individual por concepto de cotizaciones previsionales obligatorias y voluntarias (Art. 17 y 20 del D.L. 3.500, respectivamente); y de afiliados voluntarios ( Art. 92 J del D.L. N° 3.500), y depósitos convenidos ( Art. 20 del D.L. 3.500), los depósitos voluntarios efectuados por dichos afiliados en las cuentas de ahorro voluntario (Art. 21 del D.L. 3.500); los depósitos de ahorro previsional voluntario colectivo ( Art. 20 F del D.L. N° 3.500) los aportes de indemnización efectuados por los empleadores en las cuentas de ahorro de indemnización (Art. 7, ley 19.010); los aportes adicionales y contribuciones que deba efectuar la Administradora, en conformidad a lo señalado en el artículo 53 del D.L. 3.500; los Bonos de Reconocimiento y sus complementos que se hubieren hecho efectivos, y la rentabilidad de las inversiones realizadas con los recursos de los Fondos de Pensiones. De estos montos se deducen: las comisiones de la Administradora; las pensiones y otras prestaciones que hubieran sido otorgadas a los afiliados, según lo establecido en el D.L. 3.500, y los retiros efectuados con cargo a las cuentas de capitalización individual de cotizaciones voluntarias, cuentas de ahorro voluntario y a las cuentas de ahorro de indemnización.

**NOTA 3. CAMBIOS CONTABLES**

Durante el período 2012, no hubo cambios contables respecto al período 2011.

**NOTA 4. VALORES POR DEPOSITAR Y EN TRANSITO****a. Valores por depositar**

Corresponde al saldo de aquellos valores recibidos con posterioridad al cierre bancario y que deben ser depositados al día siguiente, en las cuentas corrientes bancarias nacionales y extranjeras de los Fondos de Pensiones. Además, se incluyen aquellos valores que a futuro serán cargados en las correspondientes cuentas de activo de los Fondos, según instrucciones impartidas por la Superintendencia.

**AL 31 DE MARZO DE 2012**

<b>BANCOS DESTINATARIOS</b>	<b>FONDO TIPO A M\$</b>	<b>FONDO TIPO B M\$</b>	<b>FONDO TIPO C M\$</b>	<b>FONDO TIPO D M\$</b>	<b>FONDO TIPO E M\$</b>
Banco Recaudación:					
- Recaudación	0	0	0	0	0
1) Subtotal Banco Recaudación	0	0	0	0	0
Banco Inversiones Nacionales					
- Dividendo	0	0	0	0	0
- Vencimiento BRP	0	405.170	1.528.425	0	0
- Recuperación de rezagos	0	0	0	0	0
- Clasifica recaudación	0	0	0	0	0
- Valorización de Ptmo. de Activos	273.920	170.811	164.453	66.759	29.744
- Valorización Blapo D y E	0	0	0	0	2.889.928
- Reintegro devolución pago en excesos	0	0	0	1.344	0
- Traspaso ingreso APV	0	0	162	0	0
- Devolución de comisiones	0	0	1	2	0
- Corte cupón	70.628	155.654	654.772	245.453	379.946
2) Subtotal Banco Inversiones Nacionales	344.548	731.635	2.347.813	313.558	3.299.618
Banco Inversiones extranjeras					
- Dividendos	608.695	375.693	538.788	96.591	0
- Liquidación forwards	0	0	0	0	0
3) Subtotal Banco Inversiones Extranjeras	608.695	375.693	538.788	96.591	0
4) Subtotal Banco Inversiones	344.548	731.635	2.347.813	313.558	3.299.618
Banco Retiros de Ahorro Voluntario					
5) Subtotal Banco Retiros de Ahorro Voluntario	0	0	0	0	0
Banco Retiros de Ahorro de indemnización					
6) Subtotal Banco Retiros de Ahorro de Indemnización	0	0	0	0	0
7) Subtotal Banco Retiros de Ahorro	0	0	0	0	0
Banco Pago de Beneficios					
8) Subtotal Banco Pago de Beneficios	0	0	0	0	0
Banco Pago de Ahorro Previsional Voluntario					
9) Subtotal Banco Pago de Ahorro Previsional Voluntario	0	0	0	0	0
Otros valores por depositar					
10) Subtotal Otros valores por depositar	0	0	0	0	0
<b>11) Total valores por depositar</b>	<b>953.243</b>	<b>1.107.328</b>	<b>2.886.601</b>	<b>410.149</b>	<b>3.299.618</b>

## AL 31 DE MARZO DE 201

BANCOS DESTINATARIOS	FONDO TIPO A M\$	FONDO TIPO B M\$	FONDO TIPO C M\$	FONDO TIPO D M\$	FONDO TIPO E M\$
Banco Recaudación:					
- Recaudación	0	0	0	0	0
1) Subtotal Banco Recaudación	0	0	0	0	0
Banco Inversiones Nacionales					
- Dividendo	21.290	20.671	103.190	54.227	0
- Vencimiento BRP	0	408.547	2.022.061	427.643	258.362
- Recuperación de rezagos	63.034	41.165	0	1.754	5.107
- Clasifica recaudación	402.059	220.008	0	112.669	54.304
- Valorización de Ptmo. de Activos	276.973	184.651	280.149	60.798	0
- Reclamación de Impuesto	3.460.816	3.281.199	4.131.443	576.030	0
- Traspaso canje rezagos	0	0	2.518	0	0
- Traspaso ingreso APV	0	0	142.387	0	0
- Reintegro pago en exceso	0	0	0	0	0
- Otros	0	0	61	0	16.881
2) Subtotal Banco Inversiones Nacionales	4.224.172	4.156.241	6.681.809	1.233.121	334.654
Banco Inversiones extranjeras					
- Dividendos	606.847	181.360	302.691	105.142	62.499
- Liquidación forwards	0	0	0	0	0
3) Subtotal Banco Inversiones Extranjeras	606.847	181.360	302.691	105.142	62.499
4) Subtotal Banco Inversiones	4.224.172	4.156.241	6.681.809	1.233.121	334.654
Banco Retiros de Ahorro Voluntario					
5) Subtotal Banco Retiros de Ahorro Voluntario	0	0	0	0	0
Banco Retiros de Ahorro de indemnización					
6) Subtotal Banco Retiros de Ahorro de Indemnización	0	0	0	0	0
7) Subtotal Banco Retiros de Ahorro	0	0	0	0	0
Banco Pago de Beneficios					
8) Subtotal Banco Pago de Beneficios	0	0	0	0	0
Banco Pago de Ahorro Previsional Voluntario					
9) Subtotal Banco Pago de Ahorro Previsional Voluntario	0	0	0	0	0
Otros valores por depositar					
10) Subtotal Otros valores por depositar	0	0	0	0	0
11) Total valores por depositar	4.831.019	4.337.601	6.984.500	1.338.263	397.153

## b. Valores en tránsito

Corresponde a los valores remesados al y desde el extranjero, que aún no han sido depositados en una cuenta corriente de "Banco Inversiones Extranjeras" o "Banco Inversiones Nacionales", según corresponda.

Al 31 de marzo de 2012 y 2011 no se presentan valores en tránsito.

## NOTA 5. DIVERSIFICACION DE LOS ACTIVOS DE LOS FONDOS DE PENSIONES

## a. Política de Inversiones

La Política de Inversiones y de Solución de Conflictos de Interés de AFP Cuprum para los Fondos de Pensiones se encuentra disponible en nuestra página web, ([www.cuprum.cl](http://www.cuprum.cl)) y en todas nuestras agencias y sucursales a lo largo del país, se informa en los paneles, de dichas agencias, que un ejemplar de la citada Política de Inversiones y del Programa para su implementación, se encuentra disponible para su consulta."

## b. Diversificación de la Cartera

La diversificación de los activos de cada Fondo de Pensiones es la siguiente:

Instrumentos Financieros	Fondo A		FONDO B		Fondo C		FONDO D		Fondo E		TOTAL	
	MM\$	% Fondo	MM\$	% Fondo	MM\$	% Fondo	MM\$	% Fondo	MM\$	% Fondo	MM\$	% Fondo
<b>INVERSION NACIONAL TOTAL</b>	1.239.555	34,26	1.463.112	52,55	3.703.155	67,40	1.509.860	80,19	1.503.899	98,97	9.419.581	61,58
<b>RENDA VARIABLE</b>	743.936	20,56	582.433	20,92	917.876	16,70	144.317	7,67	9.622	0,63	2.398.184	15,68
Acciones	631.881	17,46	496.130	17,82	784.105	14,27	127.207	6,76	9.622	0,63	2.048.945	13,40
Fondos Mutuos, de Inversión y FICE	112.055	3,10	86.303	3,10	133.771	2,43	17.110	0,91	0	0,00	349.239	2,28
<b>RENDA FIJA</b>	488.980	13,52	876.121	31,46	2.791.239	50,81	1.365.686	72,53	1.490.467	98,09	7.012.493	45,84
Instrumentos Banco Central	128.105	3,54	229.518	8,24	556.365	10,13	336.170	17,85	297.238	19,56	1.547.396	10,11
Instrumentos Tesorería	153.643	4,25	228.738	8,21	771.351	14,04	291.219	15,47	522.527	34,39	1.967.478	12,86
Bonos de Reconocimiento y bonos MINVU	16.266	0,45	30.823	1,11	181.222	3,30	70.184	3,73	30.080	1,98	328.575	2,15
Bonos de Empresas y Efectos de Comercio	76.551	2,12	138.647	4,98	513.946	9,36	187.516	9,96	139.004	9,15	1.055.664	6,90
Bonos Bancarios	39.357	1,09	111.970	4,02	491.938	8,95	269.145	14,29	291.740	19,20	1.204.150	7,87
Letras Hipotecarias	21.497	0,59	27.903	1,00	120.437	2,19	40.746	2,16	18.237	1,20	228.820	1,50
Depósitos a Plazo	52.338	1,45	105.315	3,78	145.254	2,64	167.316	8,89	190.852	12,56	661.075	4,32
Fondos Mutuos y de Inversión.	0	0,00	790	0,03	6.998	0,13	1.404	0,07	0	0,00	9.192	0,06
Disponible	1.223	0,03	2.417	0,09	3.728	0,07	1.986	0,11	789	0,05	10.143	0,07
<b>DERIVADOS</b>	6.174	0,17	3.780	0,14	-9.975	-0,18	-573	-0,03	260	0,02	-334	0,00
<b>OTROS NACIONALES</b>	465	0,01	778	0,03	4.015	0,07	430	0,02	3.550	0,23	9.238	0,06
<b>INVERSION EXTRANJERA TOTAL</b>	2.378.630	65,74	1.321.347	47,45	1.790.440	32,60	373.020	19,81	15.473	1,03	5.878.910	38,42
<b>RENDA VARIABLE</b>	2.055.007	56,80	994.932	35,73	1.040.258	18,94	158.760	8,43	13.877	0,92	4.262.834	27,86
Fondos Mutuos	1.576.490	43,57	774.659	27,82	752.010	13,69	78.202	4,15	11.497	0,76	3.192.858	20,87
Otros	478.517	13,23	220.273	7,91	288.248	5,25	80.558	4,28	2.380	0,16	1.069.976	6,99
<b>RENDA FIJA</b>	325.796	9,00	329.167	11,82	749.844	13,65	212.441	11,28	1.161	0,08	1.618.409	10,58
<b>DERIVADOS</b>	-2.781	-0,08	-3.128	-0,11	-202	0,00	1.720	0,09	435	0,03	-3.956	-0,03
<b>OTROS EXTRANJEROS</b>	608	0,02	376	0,01	540	0,01	99	0,01	0	0,00	1.623	0,01
<b>TOTAL CARTERA DE INVERSIONES</b>	3.618.185	100,00	2.784.459	100,00	5.493.595	100,00	1.882.880	100,00	1.519.372	100,00	15.298.491	100,00
<b>SUB TOTAL RENDA VARIABLE</b>	2.798.943	77,36	1.577.365	56,65	1.958.134	35,64	303.077	16,10	23.499	1,55	6.661.018	43,54
<b>SUB TOTAL RENDA FIJA</b>	814.776	22,52	1.205.288	43,28	3.541.083	64,46	1.578.127	83,81	1.491.628	98,17	8.630.902	56,42
<b>SUB TOTAL FORWARDS</b>	3.393	0,09	652	0,03	-10.177	-0,18	1.147	0,06	695	0,05	-4.290	-0,03
<b>SUB TOTAL OTROS</b>	1.073	0,03	1.154	0,04	4.555	0,08	529	0,03	3.550	0,23	10.861	0,07
<b>TOTAL ACTIVOS DE LOS FONDOS DE PENSIONES</b>	3.618.185	100,00	2.784.459	100,00	5.493.595	100,00	1.882.880	100,00	1.519.372	100,00	15.298.491	100,00

## NOTA 6. CUSTODIA DE LAS CARTERAS DE INVERSIONES

De acuerdo a lo establecido en el artículo 44 del D.L. N° 3.500 DE 1980, la Administradora deberá mantener en todo momento en custodia del Banco Central de Chile, en las instituciones extranjeras que éste autorice para el caso de las inversiones de la letra j) del Artículo 45 del D.L. 3.500 y en las empresas de depósito de valores a que se refiere la ley N° 18.876, títulos representativos de a lo menos el 98% del valor de cada uno de los Fondos de Pensiones y de los Encajes respectivos susceptibles de ser custodiados.

Dando cumplimiento a la citada norma, en el siguiente cuadro se pueden apreciar los montos custodiados en instituciones autorizadas al 31 de marzo de 2012, así como también el valor de los restantes instrumentos u operaciones que conforman la cartera de inversiones.

## AL 31 DE MARZO DE 2012

INSTITUCIONES	FONDO TIPO A			FONDO TIPO B			FONDO TIPO C			FONDO TIPO D			FONDO TIPO E		
	M\$	%(1)	%(2)	M\$	%(1)	%(2)	M\$	%(1)	%(2)	M\$	%(1)	%(2)	M\$	%(1)	%(2)
Depósito Central de Valores	1.276.511.750	34,96	35,29	1.482.989.148	53,02	53,29	3.769.016.117	68,37	68,66	1.519.917.480	80,95	80,74	1.484.870.694	97,41	97,96
Títulos en custodia extranjero Brown Brothers Harriman & Co.	2.295.907.652	62,87	63,47	1.272.044.877	45,48	45,70	1.684.937.253	30,57	30,70	349.876.398	18,63	18,59	28.753.332	1,89	1,90
<b>Monto total custodiado</b>	<b>3.572.419.402</b>	<b>97,83</b>	<b>98,76</b>	<b>2.755.034.025</b>	<b>98,50</b>	<b>98,99</b>	<b>5.453.953.370</b>	<b>98,94</b>	<b>99,36</b>	<b>1.869.793.878</b>	<b>99,58</b>	<b>99,33</b>	<b>1.513.624.026</b>	<b>99,30</b>	<b>99,86</b>
Títulos en Bóveda Local AFP	0	0,00	0,00	0	0,00	0,00	0	0,00	0,00	0	0,00	0,00	0	0,00	0,00
Títulos en préstamo de emisores nacionales	41.466.535	1,14	1,15	28.173.902	1,01	1,01	36.790.776	0,67	0,67	11.286.007	0,60	0,60	2.339.801	0,15	0,15
Títulos en préstamo de emisores extranjeros	0	0,00	0,00	0	0,00	0,00	0	0,00	0,00	0	0,00	0,00	0	0,00	0,00
Títulos nacionales entregados en garantía	0	0,00	0,00	0	0,00	0,00	0	0,00	0,00	0	0,00	0,00	0	0,00	0,00
Títulos extranjeros entregados en garantía	0	0,00	0,00	0	0,00	0,00	0	0,00	0,00	0	0,00	0,00	0	0,00	0,00
Instrumentos u operaciones no susceptibles de ser custodiados	3.224.807	0,09	0,09	97.372	0,00	0,00	-1.702.557	-0,03	-0,03	1.273.375	0,07	0,07	-144.763	-0,01	-0,01
<b>TOTAL CARTERA DE INVERSIONES</b>	<b>3.617.110.744</b>	<b>99,06</b>	<b>100,00</b>	<b>2.783.305.299</b>	<b>99,51</b>	<b>100,00</b>	<b>5.489.041.589</b>	<b>99,58</b>	<b>100,00</b>	<b>1.882.353.260</b>	<b>100,25</b>	<b>100,00</b>	<b>1.515.819.064</b>	<b>99,44</b>	<b>100,00</b>

(1) Corresponde al porcentaje con respecto al Fondo de Pensiones y Encaje del día anteprecedente a la fecha del cierre.

(2) Corresponde al porcentaje con respecto al valor de la cartera de instrumentos financieros al 31 de marzo de 2012

## AL 31 DE MARZO DE 2011

INSTITUCIONES	FONDO TIPO A			FONDO TIPO B			FONDO TIPO C			FONDO TIPO D			FONDO TIPO E		
	M\$	%(1)	%(2)	M\$	%(1)	%(2)	M\$	%(1)	%(2)	M\$	%(1)	%(2)	M\$	%(1)	%(2)
Depósito Central de Valores	1.171.143.092	29,52	29,22	1.444.170.597	47,51	47,14	3.493.686.938	62,25	61,99	1.151.665.480	74,46	73,76	689.227.944	94,79	95,05
Títulos en custodia extranjero Brown Brothers Harriman & Co.	2.757.991.213	69,52	68,82	1.557.099.620	51,22	50,83	2.070.091.329	36,89	36,73	393.363.076	25,43	25,19	34.611.194	4,76	4,77
<b>Monto total custodiado</b>	<b>3.929.134.305</b>	<b>99,04</b>	<b>98,04</b>	<b>3.001.270.217</b>	<b>98,73</b>	<b>97,97</b>	<b>5.563.778.267</b>	<b>99,14</b>	<b>98,72</b>	<b>1.545.028.556</b>	<b>99,89</b>	<b>98,95</b>	<b>723.839.138</b>	<b>99,55</b>	<b>99,82</b>
Títulos en Bóveda Local AFP	0	0,00	0,00	0	0,00	0,00	0	0,00	0,00	0	0,00	0,00	0	0,00	0,00
Títulos en préstamo de emisores nacionales	33.065.923	0,83	0,83	32.419.833	1,07	1,06	35.511.366	0,63	0,63	7.062.795	0,46	0,45	0	0,00	0,00
Títulos en préstamo de emisores extranjeros	0	0,00	0,00	0	0,00	0,00	0	0,00	0,00	0	0,00	0,00	0	0,00	0,00
Títulos nacionales entregados en garantía	0	0,00	0,00	0	0,00	0,00	0	0,00	0,00	0	0,00	0,00	0	0,00	0,00
Títulos extranjeros entregados en garantía	0	0,00	0,00	0	0,00	0,00	0	0,00	0,00	0	0,00	0,00	0	0,00	0,00
Instrumentos u operaciones no susceptibles de ser custodiados	45.147.903	1,14	1,13	29.733.729	0,98	0,97	36.859.317	0,66	0,65	9.340.497	0,60	0,60	1.319.341	0,18	0,18
<b>TOTAL CARTERA DE INVERSIONES</b>	<b>4.007.348.131</b>	<b>101,01</b>	<b>100,00</b>	<b>3.063.423.779</b>	<b>100,78</b>	<b>100,00</b>	<b>5.636.148.950</b>	<b>100,43</b>	<b>100,00</b>	<b>1.561.431.848</b>	<b>100,95</b>	<b>100,00</b>	<b>725.158.479</b>	<b>99,73</b>	<b>100,00</b>

(1) Corresponde al porcentaje con respecto al Fondo de Pensiones y Encaje del día anteprecedente a la fecha del cierre.

(2) Corresponde al porcentaje con respecto al valor de la cartera de instrumentos financieros al 31 de marzo de 2011

<b>Custodia de Instrumentos Financieros</b>	<b>FONDO TIPO A M\$</b>	<b>FONDO TIPO B M\$</b>	<b>FONDO TIPO C M\$</b>	<b>FONDO TIPO D M\$</b>	<b>FONDO TIPO E M\$</b>
Instrumentos susceptibles de ser custodiados (M\$)	3.572.419.402	2.755.034.025	5.453.953.370	1.869.793.878	1.513.624.026
Total monto custodiado (M\$)	3.572.419.402	2.755.034.025	5.453.953.370	1.869.793.878	1.513.624.026
% total custodiado	100,00%	100,00%	100,00%	100,00%	100,00%
Requisito legal	98,00%	98,00%	98,00%	98,00%	98,00%
Superávit (Déficit) de custodia en %	2,00%	2,00%	2,00%	2,00%	2,00%

Conforme a lo dispuesto por la Superintendencia de Pensiones en la Circular N° 1.555 del 3 de Septiembre de 2008, la Administradora durante el año 2012 ha efectuado controles a los instrumentos financieros que se mantienen en custodia local, correspondiente a las inversiones del Fondo de Pensiones, al 23 de marzo del presente.

Los controles consistieron en: un arqueo de los instrumentos que se mantenían en custodia en la Administradora, verificando la propiedad y autenticidad de los títulos, esto último en lo que fuera pertinente, atendiendo a que esta verificación es materia de peritos, y una contrastación de la información de los títulos en el Depósito Central de Valores (DCV), con la registrada en los archivos de la Administradora.

Un último control que realizaron los auditores externos Ernst & Young, se efectuó el 30 de diciembre de 2011, quienes además evaluaron los sistemas de control interno en el manejo de dichos valores. En el arqueo de los instrumentos no se detectaron anomalías.

## **NOTA 7. EXCESOS Y DEFICIT DE INVERSION**

### **A. Excesos de inversión**

Corresponde al monto de las inversiones de los Fondos de Pensiones en instituciones financieras, empresas, instituciones estatales, derivados nacionales, instituciones extranjeras, derivados extranjeros, operaciones de préstamo o mutuo de instrumentos nacionales y operaciones de préstamo o mutuos de instrumentos extranjeros valorizados a la fecha del informe según las normas vigentes, que excedan los límites de diversificación establecidos en el D.L. N° 3.500 de 1980, el Régimen de Inversión de los Fondos de Pensiones o en los Acuerdos del Banco Central de Chile.

Estos excesos deberán eliminarse en conformidad a lo establecido en el D.L. N° 3.500 y en el Régimen de Inversión de los Fondos de Pensiones.

#### **a. Excesos por Instrumento**

**AL 31 DE MARZO DE 2012**

<b>Fondo Tipo E</b>				
<b>Tipo de Instrumento</b>	<b>Monto de Exceso de Inversión M\$</b>	<b>% Respecto del Valor del Fondo de Pensiones</b>	<b>Fecha en que se originó el exceso</b>	<b>Origen del Exceso</b>
DEB	1.987.070	0,13%	09-06-2011	Cambio de parámetros. Baja Clasificación de riesgo de BBB a BB. Instrumento Restringido
<b>TOTAL POR INSTRUMENTO</b>	<b>1.987.070</b>	<b>0,13%</b>		



AL 31 DE MARZO DE 2011

FONDO TIPO A				
Tipo de Instrumento	Monto de Exceso de Inversión M\$	% Respecto del Valor del Fondo de Pensiones	Fecha en que se originó el exceso	Origen del Exceso
EXCESO RENTA VARIABLE				
ACCF	151.798	0,00%	18-03-2011	Por efecto de valorización, se sobrepasa el límite del 80% permitido para inversión Renta Variable en este Fondo.
ACC	4.592.578	0,11%	18-03-2011	
ETF A	2.862.748	0,07%	18-03-2011	
CFIV	898.499	0,02%	18-03-2011	
CFIIV	638.901	0,02%	18-03-2011	
CIEV	1.906	0,00%	18-03-2011	
CMEV	14.086.599	0,35%	18-03-2011	
FICE	5.272	0,00%	18-03-2011	
ADR	35.663	0,00%	18-03-2011	
<b>TOTAL EXCESO RENTA VARIABLE</b>	<b>23.273.964</b>	<b>0,58%</b>		

FONDO TIPO B				
Tipo de Instrumento	Monto de Exceso de Inversión M\$	% Respecto del Valor del Fondo de Pensiones	Fecha en que se originó el exceso	Origen del Exceso
EXCESO RENTA VARIABLE				
ACCF	210.685	0,01%	25-03-2011	Por efecto de valorización, se sobrepasa el límite del 60% permitido para inversión Renta Variable en este Fondo.
ACC	4.152.120	0,14%	25-03-2011	
ETF A	969.514	0,03%	25-03-2011	
CFIV	829.795	0,03%	25-03-2011	
CFIIV	377.220	0,01%	25-03-2011	
CIEV	1.412	0,00%	25-03-2011	
CMEV	8.565.158	0,28%	25-03-2011	
FICE	11.617	0,00%	25-03-2011	
ADR	29.109	0,00%	25-03-2011	
<b>TOTAL EXCESO RENTA VARIABLE</b>	<b>15.146.630</b>	<b>0,49%</b>		
<b>TOTAL POR INSTRUMENTO</b>	<b>15.146.630</b>	<b>0,49%</b>		

FONDO TIPO C				
Tipo de Instrumento	Monto de Exceso de Inversión M\$	% Respecto del Valor del Fondo de Pensiones	Fecha en que se originó el exceso	Origen del Exceso
INSTRUMENTOS RESTRINGIDOS				
ACC	145.920	0,00%	01-03-2011	Suma de Inversión en instrumentos restringidos sobrepasa el 14% del valor de este Fondo.
BCS	157.641	0,00%	01-03-2011	
CFID	3.845.388	0,07%	01-03-2011	
CFIV	2.992.495	0,05%	01-03-2011	
CMED	40.797.319	0,72%	01-03-2011	
CMEV	6.357.039	0,11%	01-03-2011	
DEB	323.206	0,01%	01-03-2011	
PFI	1.066.997	0,02%	01-03-2011	
<b>TOTAL EXCESO RENTA VARIABLE</b>	<b>55.686.005</b>	<b>0,99%</b>		
<b>TOTAL POR INSTRUMENTO</b>	<b>55.686.005</b>	<b>0,99%</b>		

FONDO TIPO D				
Tipo de Instrumento	Monto de Exceso de Inversión M\$	% Respecto del Valor del Fondo de Pensiones	Fecha en que se originó el exceso	Origen del Exceso
INSTRUMENTOS RESTRINGIDOS				
ACC	111.805	0,01%	01-03-2011	Suma de Inversión en instrumentos restringidos sobrepasa el 10% del valor de este fondo,
BCS	269.821	0,02%	01-03-2011	
CFID	3.901.190	0,25%	01-03-2011	
CFIV	2.303.394	0,15%	01-03-2011	
CMED	53.739.873	3,44%	01-03-2011	
CMEV	1.605.386	0,10%	01-03-2011	
DEB	400.067	0,03%	01-03-2011	
OSAN	1.950	0,00%	01-03-2011	
PFI	822.605	0,05%	01-03-2011	
<b>TOTAL EXCESO RTA VARIABLE</b>	<b>63.156.091</b>	<b>4,04%</b>		
<b>TOTAL POR INSTRUMENTO</b>	<b>63.156.091</b>	<b>4,04%</b>		

FONDO TIPO E				
Tipo de Instrumento	Monto de Exceso de Inversión M\$	% Respecto del Valor del Fondo de Pensiones	Fecha en que se originó el exceso	Origen del Exceso
INSTRUMENTOS RESTRINGIDOS				
BCS	562.253	0,08%	01-03-2011	Este fondo no puede tener en sus inversiones instrumentos restringidos
ETFA	14.189.541	1,96%	01-03-2011	
<b>TOTAL EXCESO RTA VARIABLE</b>	<b>14.751.794</b>	<b>2,03%</b>		
<b>TOTAL POR INSTRUMENTO</b>	<b>14.751.794</b>	<b>2,03%</b>		

**b Excesos por Emisor.**

AL 31 DE MARZO DE 2012

FONDO TIPO A											
Emisor	Tipo de Instrumento	NEMOTECNICO	Monto de Exceso de Inversión M\$	% Respecto del Valor del Fondo de Pensiones	% Suscrito al momento de generarse el exceso	% Suscrito a la fecha de los estados financieros	Monto del Exceso a enajenar M\$	Fecha origen del exceso	Fecha de origen del exceso a enajenar	Fecha de expiración plazo de enajenación	Origen del Exceso
Soc. Concesionaria Vespucio Norte Express S.A	DEB	BAVNO-A1	50.076	0,00%	0,00%	0,00%	50.076	15-11-2011	15-11-2011	14-11-2012	C
Fondo de Inversión Inmobiliaria Las Américas-Raíces	CFIV	CFINRAICES	402.947	0,01%	0,56%	0,79%	402.947	01-10-2008	01-10-2008	01-10-2010	A
Empresas La Polar S.A.	DEB	BLAPO-E	46.591	0,00%	0,00%	0,00%	46.591	10-01-2011	10-01-2011	09-07-2011	B
SUB-TOTAL SOC ANONIMAS			499.614	0,01%							
Total Excesos por Emisor			499.614	0,01%							

A) Exceso producido por ser empresa relacionada, de acuerdo a la nueva normativa no se puede tener en cartera emisores relacionados.

B) Exceso Conjunto, la inversión supera el 35% de las cuotas suscritas, según Circular de límites N°1632

C) Inversión conjunta supera porcentaje del activo permitido por emisor

FONDO TIPO B											
Emisor	Tipo de Instrumento	NEMOTECNICO	Monto de Exceso de Inversión M\$	% Respecto del Valor del Fondo de Pensiones	% Suscrito al momento de generarse el exceso	% Suscrito a la fecha de los estados financieros	Monto del Exceso a enajenar M\$	Fecha origen del exceso	Fecha de origen del exceso a enajenar	Fecha de expiración plazo de enajenación	Origen del Exceso
Empresas La Polar S.A.	DEB	BLAPO-D	46.077	0,00%	0,00%	0,00%	46.077	07-03-2011	07-03-2011	06-09-2011	B
Fondo de Inversión Inmobiliaria Las Américas-Raíces	CFIV	CFINRAICES	711.866	0,03%	1,58%	1,40%	711.866	01-10-2008	01-10-2008	01-10-2010	A
Soc. Concesionaria Vespucio Norte Express S.A	DEB	BAVNO-A1	834.598	0,03%	0,00%	0,00%	834.598	15-11-2011	15-11-2011	14-11-2012	C
Empresas La Polar S.A.	DEB	BLAPO-E	46.591	0,00%	0,00%	0,00%	46.591	10-01-2011	10-01-2011	09-07-2011	B
SUB-TOTAL SOC ANONIMAS			1.639.132	0,06%							
Total Excesos por Emisor			1.639.132	0,06%							

A) Emisor relacionado.

B) Exceso Conjunto, la inversión supera el 35% de las cuotas suscritas, según Circular de Límites N°1632

C) Inversión conjunta supera porcentaje del activo permitido por emisor

FONDO TIPO C											
Emisor	Tipo de Instrumento	NEMOTECNICO	Monto de Exceso de Inversión M\$	% Respecto del Valor del Fondo de Pensiones	% Suscrito al momento de generarse el exceso	% Suscrito a la fecha de los estados financieros	Monto del Exceso a enajenar M\$	Fecha origen del exceso	Fecha de origen del exceso a enajenar	Fecha de expiración plazo de enajenación	Origen del Exceso
Fondo de Inversión Inmobiliaria Las Américas-Raíces	CFIV	CFINRAICES	2.634.192	0,05%	7,99%	5,19%	2.634.192	01-10-2008	01-10-2008	01-10-2010	B
Soc. Concesionaria Vespucio Norte Express S.A	DEB	BAVNO-A1	1.569.045	0,03%	0,00%	0,00%	1.569.045	15-11-2011	15-11-2011	14-11-2012	C
Empresas La Polar S.A.	DEB	BLAPO-D	92.153	0,00%	0,00%	0,00%	92.153	07-03-2011	07-03-2011	06-09-2011	A
Empresas La Polar S.A.	DEB	BLAPO-E	209.662	0,00%	0,00%	0,00%	209.662	10-01-2011	10-01-2011	09-07-2011	A
SUB-TOTAL SOC ANONIMAS			4.505.052	0,08%							
Total Excesos por Emisor			4.505.052	0,08%							

A) Exceso Conjunto, la inversión supera el 35% de las cuotas suscritas, según Circular de Límites N°1632.

B) Emisor relacionado.

C) Inversión conjunta supera porcentaje del activo permitido por emisor.

FONDO TIPO D											
Emisor	Tipo de Instrumento	NEMOTECNICO	Monto de Exceso de Inversión M\$	% Respecto del Valor del Fondo de Pensiones	% Suscrito al momento de generarse el exceso	% Suscrito a la fecha de los estados financieros	Monto del Exceso a enajenar M\$	Fecha origen del exceso	Fecha de origen del exceso a enajenar	Fecha de expiración plazo de enajenación	Origen del Exceso
Fondo de Inversión Inmobiliaria Las Américas-Raíces	CFIV	CFINRAICES	304.455	0,02%	0,00%	0,60%	304.455	01-10-2008	01-10-2008	01-10-2010	B
Empresas La Polar S.A.	DEB	BLAPO-D	53.756	0,00%	0,00%	0,00%	53.756	07-03-2011	07-03-2011	06-09-2011	A
Empresas La Polar S.A.	DEB	BLAPO-E	69.887	0,00%	0,00%	0,00%	69.887	10-01-2011	10-01-2011	09-07-2011	A
Soc. Concesionaria Vespucio Norte Express S.A	DEB	BAVNO-A1	684.371	0,04%	0,00%	0,00%	684.371	15-11-2011	14-11-2012	15-02-2012	C
SUB-TOTAL SOC ANONIMAS			1.112.469	0,06%							
Total Excesos por Emisor			1.112.469	0,06%							

A) Exceso Conjunto, la inversión supera el 35% de las cuotas suscritas, según Circular de Límites N°1632

B) Emisor relacionado.

C) Inversión conjunta supera porcentaje del activo permitido por emisor

FONDO TIPO E											
Emisor	Tipo de Instrumento	NEMOTECNICO	Monto de Exceso de Inversión M\$	% Respecto del Valor del Fondo de Pensiones	% Suscrito al momento de generarse el exceso	% Suscrito a la fecha de los estados financieros	Monto del Exceso a enajenar M\$	Fecha origen del exceso	Fecha de origen del exceso a enajenar	Fecha de expiración plazo de enajenación	Origen del Exceso
Empresas La Polar S.A.	DEB	BLAPO-D	174.708	0,01%	0,00%	0,00%	174.708	07-03-2011	07-03-2011	06-09-2011	A
Empresas La Polar S.A.	DEB	BLAPO-E	210.593	0,01%	0,00%	0,00%	210.593	10-01-2011	10-01-2011	09-07-2011	A
SUB-TOTAL SOC ANONIMAS			385.301	0,02%							
Total Excesos por Emisor			385.301	0,02%							

A) Exceso Conjunto, la inversión supera el 35% de las cuotas suscritas, según circular de límites N°1632

#### AL 31 DE MARZO DE 2011

FONDO TIPO A											
Emisor	Tipo de Instrumento	NEMOTECNICO	Monto de Exceso de Inversión M\$	% Respecto del Valor del Fondo de Pensiones	% Suscrito al momento de generarse el exceso	% Suscrito a la fecha de los estados financieros	Monto del Exceso a enajenar M\$	Fecha origen del exceso	Fecha de origen del exceso a enajenar	Fecha de expiración plazo de enajenación	Origen del Exceso
Cencosud S.A.	ACC	CENCOSUD	31.882.747	0,80%	0,90%	0,90%	30.539.030	20-07-2010	20-07-2010	20-7-2011	A
S.A.C.I. Falabella S.A.	ACC	FALABELLA	15.290.526	0,38%	0,45%	0,39%	14.646.098	01-03-2011	01-03-2011	31-08-2011	A
Soc. Concesionaria Vespucio Norte Express S.A	DEB	BAVNO-A1	55.937	0,00%	3,00%	3,00%	53.579	02-03-2011	02-03-2011	02-09-2011	C
Empresas La Polar S.A.	DEB	BLAPO-E	531.550	0,01%	0,01%	0,01%	531.550	10-01-2011	10-01-2011	09-07-2011	C
Fondo de Inversión Inmobiliaria Las Américas-Raíces	CFIV	CFINRAICES	448.236	0,01%	0,56%	0,79%	429.345	01-10-2008	01-10-2008	1-10-2010	B
SUB-TOTAL SOC ANONIMAS			48.208.996	1,20%							
Total Excesos por Emisor			48.208.996	1,20%							

A) Cambio de parámetros de acuerdo a ex Circular N° 1758

B) Exceso producido por ser empresa relacionada, de acuerdo a la nueva normativa no se puede tener en cartera emisores relacionados.

C) Exceso Conjunto, la inversión supera el 35% de las cuotas suscritas.

FONDO TIPO B											
Emisor	Tipo de Instrumento	NEMOTECNICO	Monto de Exceso de Inversión M\$	% Respecto del Valor del Fondo de Pensiones	% Suscrito al momento de generarse el exceso	% Suscrito a la fecha de los estados financieros	Monto del Exceso a enajenar M\$	Fecha origen del exceso	Fecha de origen del exceso a enajenar	Fecha de expiración plazo de enajenación	Origen del Exceso
Fondo de Inversión Inmobiliaria Las Américas-Raíces	CFIV	CFINRAICES	791.877	0,03%	1,58%	1,40%	758.503	01-10-2008	01-10-2008	1-10-2010	B
S.A.C.I. Falabella S.A.	ACC	FALABELLA	14.732.838	0,48%	0,37%	0,34%	14.111.914	01-03-2011	01-03-2011	31-08-2011	A
Cencosud S.A.	ACC	CENCOSUD	36.455.189	1,19%	0,84%	0,84%	34.918.763	20-07-2010	20-07-2010	20-7-2011	A
Empresas La Polar S.A.	DEB	BLAPO-D; BLAPO-E	894.873	0,03%	0,03%	0,03%	894.873	10-01-2011	10-01-2011	09-07-2011	C
Soc. Concesionaria Vespucio Norte Express S.A	DEB	BAVNO-A1	275.022	0,01%	3,59%	3,59%	263.431	02-03-2011	02-03-2011	02-09-2011	C
SUB-TOTAL SOC ANONIMAS			53.149.799	1,74%							
Total Excesos por Emisor			53.149.799	1,74%							

A) Cambio de parámetros de acuerdo a ex Circular N° 1758

B) Exceso producido por ser empresa relacionada, de acuerdo a la nueva normativa no se puede tener en cartera emisores relacionados.

C) Exceso Conjunto, la inversión supera el 35% de las cuotas suscritas

FONDO TIPO C											
Emisor	Tipo de Instrumento	NEMOTECNICO	Monto de Exceso de Inversión M\$	% Respecto del Valor del Fondo de Pensiones	% Suscrito al momento de generarse el exceso	% Suscrito a la fecha de los estados financieros	Monto del Exceso a enajenar M\$	Fecha origen del exceso	Fecha de origen del exceso a enajenar	Fecha de expiración plazo de enajenación	Origen del Exceso
Cencosud S.A.	ACC	CENCOSUD	15.790.469	0,28%	0,90%	0,90%	15.124.970	02-11-2010	02-11-2010	2-11-2011	A
S.A.C.I. Falabella S.A.	ACC	FALABELLA	3.106.450	0,06%	0,49%	0,46%	2.975.527	01-03-2011	01-03-2011	31-08-2011	A
Fondo de Inversión Inmobiliaria Las Américas-Raíces	CFIV	CFINRAICES	2.930.267	0,05%	7,99%	5,19%	2.806.769	01-10-2008	01-10-2008	1-10-2010	B
Empresas La Polar S.A.	DEB	BLAPO-D; BLAPO-E	3.118.676	0,06%	0,06%	0,06%	3.118.676	10-01-2011	10-01-2011	09-07-2011	C
Soc. Concesionaria Vespucio Norte Express S.A	DEB	BAVNO-A1	550.044	0,01%	7,47%	7,47%	526.862	02-03-2011	02-03-2011	02-09-2011	C
SUB-TOTAL SOC ANONIMAS			25.495.906	0,46%							
Total Excesos por Emisor			25.495.906	0,46%							

A) Cambio de parámetros de acuerdo a ex-Circular N° 1758

B) Exceo Conjunto. El exceso es producido por ser empresa relacionada, de acuerdo a la nueva normativa.

C) Exceso Conjunto, la inversión supera el 35% de las cuotas suscritas.

FONDO TIPO D											
Emisor	Tipo de Instrumento	NEMOTECNICO	Monto de Exceso de Inversión M\$	% Respecto del Valor del Fondo de Pensiones	% Suscrito al momento de generarse el exceso	% Suscrito a la fecha de los estados financieros	Monto del Exceso a enajenar M\$	Fecha origen del exceso	Fecha de origen del exceso a enajenar	Fecha de expiración plazo de enajenación	Origen del Exceso
Fondo de Inversión Inmobiliaria Las Américas-Raíces	CFIV	CFINRAICES	338.675	0,02%	0,00%	0,60%	324.401	01-10-2008	01-10-2008	1-10-2010	A
Empresas La Polar S.A.	DEB	BLAPO-D; BLAPO-E	1.221.208	0,08%	0,08%	0,08%	1.169.740	10-01-2011	10-01-2011	09-07-2011	B
Soc. Concesionaria Vespucio Norte Express S.A	DEB	BAVNO-A1	214.424	0,01%	3,18%	3,18%	205.387	02-03-2011	02-03-2011	02-09-2011	B
SUB-TOTAL SOC ANONIMAS			1.774.307	0,11%							
Total Excesos por Emisor			1.774.307	0,11%							

A) Exceso Conjunto. El exceso es producido por ser empresa relacionada, de acuerdo a la nueva normativa.

B) Exceso Conjunto, la inversión supera el 35% de las cuotas suscritas.

FONDO TIPO E											
Emisor	Tipo de Instrumento	NEMOTECNICO	Monto de Exceso de Inversión M\$	% Respecto del Valor del Fondo de Pensiones	% Suscrito al momento de generarse el exceso	% Suscrito a la fecha de los estados financieros	Monto del Exceso a enajenar M\$	Fecha origen del exceso	Fecha de origen del exceso a enajenar	Fecha de expiración plazo de enajenación	Origen del Exceso
Transa Securitizadora S.A.	BCS	BTRA1-3B BTRA1-4A BTRA1-5A BTRA1-7A	562.252	0,08%	0,08%		538.556	31-03-2010	31-03-2010	31-03-2013	A
Empresas La Polar S.A.	DEB	BLAPO-D; BLAPO-E	4.364.963	0,60%	0,06%	0,06%	4.181.000	10-01-2011	10-01-2011	09-07-2011	B
Masisa S.A.	DEB	BMASI (D,E,F,G,H,L)	2.491.957	0,34%	0,34%		2.491.957	01-03-2011	01-03-2011	28-08-2011	E
Transelect S.A.	DEB	BNTRA (C,D,E,F,H,M,N)	2.548.657	0,35%	0,35%		2.548.657	01-03-2011	01-03-2011	28-08-2011	E
Compañía Sudamericana de Vapores	DEB	BVAPO-A1,BVAPO-A2	594.353	0,08%	0,08%	0,08%	594.353	01-03-2011	01-03-2011	01-03-2013	D
Soc. Concesionaria Vespucio Norte Express S.A	DEB	BAVNO-A1	18.646	0,00%	3,18%	0,41%	17.860	02-03-2011	02-03-2011	02-09-2011	B
SUB-TOTAL SOC ANONIMAS			10.580.828	1,45%							
ISHARES TRUST ISHARES RUSSELL 1000 GROWTH INDEX FUND	ETFA	US4642876142	2.130.735	0,29%	0,00%	0,00%	2.040.934	29-03-2011	29-03-2011	28-04-2011	C
SPDR S&P 500 ETF TRUST	ETFA	US78462F1030	9.843.952	1,36%	0,00%	0,00%	9.429.073	29-03-2011	29-03-2011	28-04-2011	C
ISHARES TRUST ISHARES S&P SMALLCAP 600 INDEX FUND	ETFA	US4642878049	2.214.854	0,31%	0,00%	0,00%	2.121.507	29-03-2011	29-03-2011	28-04-2011	C
SUB-TOTAL EXTRANJERO			14.189.541	1,96%							
Total Excesos por Emisor			24.770.369	3,41%							

A) Cambio de clasificación de riesgo, series con clasificación de riesgo menor a BBB o N-3, excepto 7A, desaprobada por la Comisión Clasificación de Riesgo,

B) Exceso Conjunto, la inversión supera el 35% de las cuotas suscritas

C) Exceso producido por inversión subyacente no aprobada por la Comisión Clasificadora de Riesgo

D) Cambio de clasificación de riesgo

E) Exceso producido por cambios en los valores para las clasificaciones de riesgo, estipulados en el Régimen de inversión

c.- Excesos de inversión en instrumentos por inversión conjuntas de todos los Fondos de Pensiones de la Administradora.

**AL 31 DE MARZO DE 2012**

FONDO TIPO A											
Emisor	Tipo de Instrumento	NEMOTECNICO	Monto de Exceso de Inversión M\$	% Respecto del Valor del Fondo de Pensiones	% Suscrito al momento de generarse el exceso	% Suscrito a la fecha de los estados financieros	Monto del Exceso a enajenar M\$	Fecha origen del exceso	Fecha de origen del exceso a enajenar	Fecha de expiración plazo de enajenación	Origen del Exceso
BANCO SANTANDER-CHILE	WNMC-WNMV		701.813	0,02%			701.813	30-03-2012	30-03-2012	30-04-2012	A
Total Excesos por Emisor			701.813	0,02%							

A.- Se excede el límite de 4% permitido para las entidades contrapartes, debido a una disminución en el valor del Fondo.

FONDO TIPO B											
Emisor	Tipo de Instrumento	NEMOTECNICO	Monto de Exceso de Inversión M\$	% Respecto del Valor del Fondo de Pensiones	% Suscrito al momento de generarse el exceso	% Suscrito a la fecha de los estados financieros	Monto del Exceso a enajenar M\$	Fecha origen del exceso	Fecha de origen del exceso a enajenar	Fecha de expiración plazo de enajenación	Origen del Exceso
CORPBANCA S.A.	WNMC-WNMV		21.276.527	0,69%				18-01-2011	18-01-2011		A
Total Excesos por Emisor			21.276.527	0,69%							

A.- Debido al alza en el valoración de los instrumentos invertidos en este emisor, se excede el limite de 4% del valor del fondo, permitido para las entidades contrapartes.

**AL 31 DE MARZO DE 2011**

FONDO TIPO C											
Emisor	Tipo de Instrumento	NEMOTECNICO	Monto de Exceso de Inversión M\$	% Respecto del Valor del Fondo de Pensiones	% Suscrito al momento de generarse el exceso	% Suscrito a la fecha de los estados financieros	Monto del Exceso a enajenar M\$	Fecha origen del exceso	Fecha de origen del exceso a enajenar	Fecha de expiración plazo de enajenación	Origen del Exceso
BANCO DE CREDITO E INVERSIONES	WNMC-WNMV		19.331.806	0,34%				16-03-2011	16-03-2011		A
Total Excesos por Emisor			19.331.806	0,34%							

A.- Debido al alza en el valoración de los instrumentos invertidos en este emisor, se excede el limite de 4% del valor del fondo, permitido para las entidades contrapartes.



## d.- Excesos por emisor por inversión en forma conjunta de todos los Fondos de Pensiones de una misma Administradora.

## AL 31 DE MARZO DE 2012

Emisor	Tipo de Instrumento	NEMOTECNICO	Monto de Exceso de Inversión M\$	% Respecto del Valor del Fondo de Pensiones	% Suscrito al momento de generarse el exceso	% Suscrito a la fecha de los estados financieros	Monto del Exceso a enajenar M\$	Fecha origen del exceso	Fecha de origen del exceso a enajenar	Fecha de expiración plazo de enajenación	Origen del Exceso
Empresas La Polar S.A.	DEB	BLAPO-D	366.694	0,00%	0,00%	0,00%	366.694	07-03-2011	07-03-2011	06-09-2011	A
		BLAPO-E	583.324	0,00%	0,00%	0,00%	583.324	10-01-2011	10-01-2011	09-07-2011	
<b>TOTAL</b>			950.018	0,00%							

A) Exceso Conjunto, la inversión supera el 35% de la amision, según circular de límites N°1632

## Al 31 de marzo de 2011

Emisor	Tipo de Instrumento	Monto de Exceso de Inversión M\$	% Respecto del Valor del Fondo de Pensiones	% Suscrito al momento de generarse el exceso	% Suscrito a la fecha de los estados financieros	Monto del Exceso a enajenar M\$	Fecha origen del exceso	Fecha de origen del exceso a enajenar	Fecha de expiración plazo de enajenación	Origen del Exceso
Fondo de Inversión Inmobiliaria Las Américas-Raíces	CFIV	4.509.055	0,03%	0,00%	0,00%	4.509.055	01-10-2008	01-10-2008	1-10-2010	A
Soc. Concesionaria Vespucio Norte Express S.A	DEB	1.114.072	0,01%	0,00%	0,00%	1.114.072	02-03-2011	02-03-2011	02-09-2011	B
Empresas La Polar S.A.	DEB	10.131.271	0,78%	0,00%	0,00%	10.131.271	01-03-2011	01-03-2011	01-03-2013	B
<b>TOTAL</b>		15.754.398	0,82%							

A) Exceso Conjunto. El exceso es producido por ser empresa relacionada,

B) Exceso Conjunto, la inversión supera el 35% de las cuotas suscritas,

## e. Excesos por instrumento o emisor en operaciones con instrumentos derivados.

Al 31 de marzo de 2012

FONDO TIPO A					
Tipo de Exceso	Límite Sobrepasado	Monto del Exceso de Inversión (M\$)	Monto del Exceso de Inversión (%)	Fecha de origen del Exceso	Observaciones
Emisor BANCO SANTANDER-CHILE	Inversión neta en este emisor supera el 4% del valor del Fondo .Límite medido en función del Activo Objeto de la Cobertura	701.813	0,02%		

Al 31 de marzo de 2011

FONDO TIPO B					
Tipo de Exceso	Límite Sobrepasado	Monto del Exceso de Inversión (M\$)	Monto del Exceso de Inversión (%)	Fecha de origen del Exceso	Observaciones
Emisor CORPBANCA S.A.	Inversión neta en este emisor supera el 4% del valor del Fondo .Límite medido en función del Activo Objeto de la Cobertura	21.276.527	0,69%	18-01-2011	

FONDO TIPO C					
Tipo de Exceso	Límite Sobrepasado	Monto del Exceso de Inversión (M\$)	Monto del Exceso de Inversión (%)	Fecha de origen del Exceso	Observaciones
Emisor BANCO DE CREDITO E INVERSIONES	Inversión neta en este emisor supera el 4% del valor del Fondo .Límite medido en función del Activo Objeto de la Cobertura	19.331.806	0,34%	16-03-2011	

## B. Déficit de inversión

Corresponde al déficit de inversión de los Fondos de Pensiones en instrumentos de renta variable a la fecha de los estados financieros, de acuerdo a los límites mínimos establecidos en el Régimen de Inversión de los Fondos de Pensiones.

Estos déficit deberán eliminarse en conformidad a lo establecido en el Régimen de Inversión de los Fondos de Pensiones.

Al 31 de marzo de 2012 y 2011 no existe déficit en instrumentos de Renta Variables, en los Fondos de Pensiones A, B, C, D y E.

## C. Cuadro Conciliatorio

Al 31 de marzo de 2012

Tipo de Exceso	Fondo A		Fondo B		Fondo C		Fondo D		Fondo E	
	M\$	%	M\$	%	M\$	%	M\$	%	M\$	%
Excesos por Emisor										
-Renta Fija Nacional	96.667	0,00%	927.266	0,03%	1.870.860	0,03%	808.014	0,04%	2.372.371	0,15%
-Renta Fija Extranjera	0	0,00%	0	0,00%	0	0,00%	0	0,00%	0	0,00%
-Renta Variable Nacional	402.947	0,01%	711.866	0,03%	2.634.192	0,05%	304.455	0,02%	0	0,00%
-Renta Variable Extranjera	0	0,00%	0	0,00%	0	0,00%	0	0,00%	0	0,00%
Subtotal Excesos por Emisor	499.614	0,01%	1.639.132	0,06%	4.505.052	0,08%	1.112.469	0,06%	2.372.371	0,15%
Excesos Renta Variable										
-Renta Variable Nacional	0	0,00%	0	0,00%	0	0,00%	0	0,00%	0	0,00%
-Renta Variable Extranjera	0	0,00%	0	0,00%	0	0,00%	0	0,00%	0	0,00%
Subtotal Excesos Renta Variable	0	0,00%	0	0,00%	0	0,00%	0	0,00%	0	0,00%
Excesos Inversión en el Extranjero										
-Renta Fija Extranjera	0	0,00%	0	0,00%	0	0,00%	0	0,00%	0	0,00%
-Renta Variable Extranjera	0	0,00%	0	0,00%	0	0,00%	0	0,00%	0	0,00%
Subtotal Excesos Inversión en el Extranjero	0	0,00%	0	0,00%	0	0,00%	0	0,00%	0	0,00%
Total Excesos de Inversión	499.614	0,01%	1.639.132	0,06%	4.505.052	0,08%	1.112.469	0,06%	2.372.371	0,15%

Al 31 de marzo de 2011

Tipo de Exceso	Fondo A		Fondo B		Fondo C		Fondo D		Fondo E	
	M\$	%	M\$	%	M\$	%	M\$	%	M\$	%
Excesos por Emisor										
-Renta Fija Nacional	587.486	0,01%	1.169.895	0,04%	3.668.720	0,07%	1.435.633	0,09%	10.580.828	1,46%
-Renta Fija Extranjera	0	0,00%	0	0,00%	0	0,00%	0	0,00%	0	0,00%
-Renta Variable Nacional	47.621.511	1,19%	51.979.905	1,70%	21.827.186	0,39%	338.675	0,02%	0	0,00%
-Renta Variable Extranjera	0	0,00%	0	0,00%	0	0,00%	0	0,00%	14.189.541	1,96%
Subtotal Excesos por Emisor	48.208.997	1,20%	53.149.800	1,74%	25.495.906	0,46%	1.774.308	0,11%	24.770.369	3,42%
Excesos Renta Variable										
-Renta Variable Nacional	0	0,00%	0	0,00%	0	0,00%	0	0,00%	0	0,00%
-Renta Variable Extranjera	0	0,00%	0	0,00%	0	0,00%	0	0,00%	0	0,00%
Subtotal Excesos Renta Variable	0	0,00%	0	0,00%	0	0,00%	0	0,00%	0	0,00%
Excesos Inversión en el Extranjero										
-Renta Fija Extranjera	0	0,00%	0	0,00%	0	0,00%	0	0,00%	0	0,00%
-Renta Variable Extranjera	0	0,00%	0	0,00%	0	0,00%	0	0,00%	0	0,00%
Subtotal Excesos Inversión en el Extranjero	0	0,00%	0	0,00%	0	0,00%	0	0,00%	0	0,00%
Excesos Inversión Restringida										
-Renta Fija Nacional	0	0,00%	0	0,00%	4.003.029	0,07%	4.171.011	0,27%	0	0,00%
-Renta Variable Nacional	0	0,00%	0	0,00%	4.059.492	0,07%	2.901.081	0,19%	0	0,00%
-Renta Fija Extranjera	0	0,00%	0	0,00%	40.797.319	0,72%	53.739.873	3,44%	0	0,00%
-Renta Variable Extranjera	0	0,00%	0	0,00%	6.357.039	0,11%	1.605.386	0,10%	0	0,00%
Subtotal Excesos Inversión en el Extranjero	0	0,00%	0	0,00%	55.216.879	0,97%	62.417.351	4,00%	0	0,00%
Total Excesos de Inversión	48.208.997	1,20%	53.149.800	1,74%	80.712.785	1,43%	64.191.659	4,11%	24.770.369	3,42%

## NOTA 8. CARGOS EN CUENTAS CORRIENTES BANCARIAS

El saldo de esta cuenta de activo transitorio de los Fondos de Pensiones representa los cargos efectuados en las cartolas de las cuentas bancarias, que no corresponden a cheques emitidos por los Fondos y que se encuentran pendientes de aclaración o pago por parte de la Administradora.

AL 31 DE MARZO DE 2012

	FONDO TIPO A M\$	FONDO TIPO B M\$	FONDO TIPO C M\$	FONDO TIPO D M\$	FONDO TIPO E M\$
Cargos banco recaudación	0	0	0	0	0
Cargos banco inversiones nacionales	0	0	0	0	0
Cargos banco inversiones extranjeras	0	0	0	0	0
Cargos banco retiros de ahorro voluntario	0	0	0	0	0
Cargos banco retiros de ahorro de indemnización	0	0	0	0	0
Cargos banco pago de beneficios	0	0	0	0	0
Cargos banco Pago Traspasos y transferencias de Ahorros Voluntarios.	0	0	0	0	0
<b>Total Cargos Bancarios</b>	<b>0</b>	<b>0</b>	<b>0</b>	<b>0</b>	<b>0</b>

AL 31 DE MARZO DE 2011

	FONDO TIPO A M\$	FONDO TIPO B M\$	FONDO TIPO C M\$	FONDO TIPO D M\$	FONDO TIPO E M\$
Cargos banco recaudación	0	0	0	0	0
Cargos banco inversiones nacionales	0	0	18	0	0
Cargos banco inversiones extranjeras	0	0	0	0	0
Cargos banco retiros de ahorro voluntario	0	0	0	0	0
Cargos banco retiros de ahorro de indemnización	0	0	0	0	0
Cargos banco pago de beneficios	0	0	0	0	0
Cargos banco pago de ahorro previsional voluntario	0	0	0	0	0
<b>Total Cargos Bancarios</b>	<b>0</b>	<b>0</b>	<b>18</b>	<b>0</b>	<b>0</b>

**NOTA 9. RECAUDACION CLASIFICADA**

El saldo de la cuenta "Recaudación clasificada" corresponde a la recaudación destinada al patrimonio de los Fondos de Pensiones, respecto de la cual se haya recibido documentación de respaldo y comprobantes de depósito bancario en forma completa y correcta, que aún no se traspasa a la cuenta "Recaudación en proceso de acreditación".

Además, se consigna aquella recaudación que deba registrarse en la subcuenta "Valores por depositar nacionales" y los movimientos que no tengan contrapartida financiera.

Las subcuentas que componen esta partida son las siguientes:

AL 31 DE MARZO DE 2012

	FONDO TIPO A M\$	FONDO TIPO B M\$	FONDO TIPO C M\$	FONDO TIPO D M\$	FONDO TIPO E M\$
Recaudación de cotizaciones y depósitos	0	0	0	0	0
Recaudación de Bonificaciones y subsidios estatales	0	0	0	0	0
Recaudación de traspasos	0	0	0	0	0
Recaudación de bonos de reconocimiento, reliquidaciones y complementos	0	0	0	0	0
Recaudación por aportes adicionales	0	0	0	0	0
Recaudación por transferencias desde el antiguo sistema	0	0	0	0	0
Recaudación de aportes regularizadores de la Administradora	0	0	0	0	0
<b>Total Recaudación clasificada</b>	<b>0</b>	<b>0</b>	<b>0</b>	<b>0</b>	<b>0</b>

AL 31 DE MARZO DE 2011

	FONDO TIPO A M\$	FONDO TIPO B M\$	FONDO TIPO C M\$	FONDO TIPO D M\$	FONDO TIPO E M\$
Recaudación de cotizaciones y depósitos	0	0	0	0	0
Recaudación de traspasos	0	0	0	0	0
Recaudación de bonos de reconocimiento, reliquidaciones y complementos	0	0	18.382	0	0
Recaudación por aportes adicionales	0	0	0	0	0
Recaudación por transferencias desde el antiguo sistema	0	0	0	0	0
Recaudación de aportes regularizadores de la Administradora	0	0	0	0	0
<b>Total Recaudación clasificada</b>	<b>0</b>	<b>0</b>	<b>18.382</b>	<b>0</b>	<b>0</b>

Los saldos de las citadas subcuentas corresponden a los siguientes conceptos:

**a) Recaudación de cotizaciones y depósitos.**

Corresponde a la recaudación de cotizaciones obligatorias, voluntarias y de afiliados voluntarios; depósitos convenidos, depósitos de ahorro voluntario, depósitos de ahorro previsional voluntario, depósitos de ahorro previsional voluntario colectivo y aportes de indemnización, destinada al patrimonio del Fondo de Pensiones, para la cual se ha recibido su documentación de respaldo y comprobantes de depósitos bancario en forma completa y correcta.

**b) Recaudación de bonificaciones y subsidios estatales.**

Corresponde a la recaudación de Bonificaciones y subsidios estatales, destinadas al patrimonio del Fondo de Pensiones, para la cual se ha recibido su documentación de respaldo y comprobantes de depósitos bancarios en forma completa y correcta.

**c) Recaudación de traspasos.**

Corresponde a la recaudación de traspasos recibidos desde otros Fondos de la misma Administradora, desde otras Administradoras o desde instituciones autorizadas, destinada al patrimonio del Fondo, para la cual se ha recibido su documentación de respaldo y comprobantes de depósitos bancarios en forma completa y correcta.

**d) Recaudación de bonos de reconocimiento y complementos.**

Corresponde a la recaudación de Bonos de Reconocimiento y complementos, destinada al patrimonio del Fondo de Pensiones, para la cual se ha recibido su documentación de respaldo y comprobantes de depósitos bancario en forma completa y correcta.

**e) Recaudación de aportes adicionales.**

Corresponde a la recaudación de aportes adicionales una vez recibida su documentación de respaldo y comprobantes de depósitos bancario en forma completa y correcta.

**f) Recaudación de transferencias desde el antiguo sistema previsional.**

Corresponde a la recaudación de transferencias desde las instituciones previsionales del antiguo régimen, destinada al patrimonio del Fondo de Pensiones, para la cual se ha recibido su documentación de respaldo y comprobantes de depósitos bancario en forma completa y correcta.

**g) Recaudación de aportes regularizadores de las Administradoras.**

Corresponde a la recaudación de aportes regularizadores de las Administradoras, destinadas al patrimonio del Fondo de Pensiones, para la cual se ha recibido su documentación de respaldo y comprobantes de depósito bancario en forma completa y correcta.

**NOTA 10. DESCUADRATURAS MENORES EN PLANILLAS DE RECAUDACION**

Corresponde al valor actualizado en el Fondo Tipo C de aquellas cotizaciones para los Fondos de Pensiones que resulten impagas, producto de diferencias con las planillas de recaudación, que no han sido financiados por la Administradora. Al 31 de Marzo de 2012 y al 31 de Marzo de 2011, se encuentran impagas cotizaciones por este concepto por M\$1.704 y M\$1.451., respectivamente.

**NOTA 11. RECAUDACION POR ACLARAR**

Corresponde a la recaudación recibida desde la cuenta "Recaudación del mes", respecto de la cual no se ha recibido documentación alguna de respaldo, ni el respectivo comprobante de depósito bancario al último día del mes, o que habiéndose recibido su documentación de respaldo ésta se encontraba incompleta o su respectivo comprobante de depósito, o bien no alcanzaron a ser revisadas.

El saldo que se presenta en el Fondo Tipo C se desglosa de la siguiente forma:

SUBCUENTAS	2012 M\$	2011 M\$
Recaudación por aclarar sin documentación	2.224.341	2.761.110
Recaudación por aclarar con documentación incompleta	679.056	889.530
<b>Total Recaudación por aclarar</b>	<b>2.903.397</b>	<b>3.650.640</b>

**NOTA 12. TRANSFERENCIAS CON EL ANTIGUO SISTEMA PREVISIONAL**

Representa las transferencias de recursos por realizar entre los Fondos de Pensiones y el antiguo sistema previsional a la fecha de cierre de los estados financieros.

El saldo de estas cuentas en los Fondos de Pensiones era de:

## AI 31 DE MARZO DE 2012

	FONDO TIPO A M\$	FONDO TIPO B M\$	FONDO TIPO C M\$	FONDO TIPO D M\$	FONDO TIPO E M\$
Transferencias hacia el antiguo sistema previsional	0	0	0	0	0
Transferencias de Cotización Adicional desde el antiguo sistema previsional	0	0	0	0	0
<b>Total Transferencias</b>	<b>0</b>	<b>0</b>	<b>0</b>	<b>0</b>	<b>0</b>

## AL 31 DE MARZO DE 2011

	FONDO TIPO A M\$	FONDO TIPO B M\$	FONDO TIPO C M\$	FONDO TIPO D M\$	FONDO TIPO E M\$
Transferencias hacia el antiguo sistema previsional	0	0	0	0	0
Transferencias de Cotización Adicional desde el antiguo sistema previsional	0	0	0	0	0
<b>Total Transferencias</b>	<b>0</b>	<b>0</b>	<b>0</b>	<b>0</b>	<b>0</b>

Los saldos de las citadas cuentas corresponden a los siguientes conceptos:

a) **Transferencias hacia el antiguo sistema previsional**

Representa el monto de las transferencias hacia instituciones previsionales del antiguo régimen, por concepto de cotizaciones devengadas con anterioridad a la fecha de afiliación al Sistema de Pensiones del D.L. 3.500 de 1980, devolución de bonos de reconocimiento liquidados en exceso y desafilaciones, que a la fecha de los estados financieros aún no han sido canceladas.

b) **Transferencias de cotizaciones adicionales desde el antiguo sistema previsional.**

Representa el monto de las cotizaciones adicionales transferidas desde el antiguo sistema previsional por pagos equivocados que de acuerdo a dictámenes de la normativa vigente corresponden a los Fondos de la misma Administradora o corresponde pagar a otras Administradoras.

**NOTA 13. BENEFICIOS**

Representa los montos a pagar por concepto de beneficios devengados que a la fecha de cierre del ejercicio no han sido girados.

El saldo de esta cuenta en los Fondos de Pensiones era de:

## AL 31 DE MARZO DE 2012

	FONDO TIPO A M\$	FONDO TIPO B M\$	FONDO TIPO C M\$	FONDO TIPO D M\$	FONDO TIPO E M\$
Retiros programados	0	0	1.528	2.013	1.025
Rentas temporales	0	0	0	0	0
Primas de rentas vitalicias	0	0	0	0	0
Cuotas mortuorias	0	0	0	0	338
Excedentes de libre disposición	0	0	0	0	0
Herencias	0	0	0	0	0
Beneficios no cobrados	0	0	833	0	0
<b>Total Beneficios</b>	<b>0</b>	<b>0</b>	<b>2.361</b>	<b>2.013</b>	<b>1.363</b>

## AL 31 DE MARZO DE 2011

	FONDO TIPO A M\$	FONDO TIPO B M\$	FONDO TIPO C M\$	FONDO TIPO D M\$	FONDO TIPO E M\$
Retiros programados	0	0	1.641	3.840	384
Rentas temporales	0	0	44	0	0
Primas de rentas vitalicias	0	0	5.600	0	0
Cuotas mortuorias	0	0	0	0	0
Excedentes de libre disposición	0	0	94.010	0	0
Herencias	0	0	0	0	0
Beneficios no cobrados	0	0	0	0	0
<b>Total Beneficios</b>	<b>0</b>	<b>0</b>	<b>101.295</b>	<b>3.840</b>	<b>384</b>

La subcuenta "Beneficios no cobrados" representa el valor de los cheques o documentos de pago, caducados de acuerdo a las normas vigentes, por concepto de: retiros programados, rentas temporales, cuotas mortuorias, excedentes de libre disposición, herencias y pensiones provisorias.

El saldo de la subcuenta "Beneficios no cobrados" está compuesto por los siguientes conceptos:

## AL 31 DE MARZO DE 2012

	FONDO TIPO A M\$	FONDO TIPO B M\$	FONDO TIPO C M\$	FONDO TIPO D M\$	FONDO TIPO E M\$
Retiros programados	0	0	833	0	0
<b>Total Beneficios no cobrados</b>	<b>0</b>	<b>0</b>	<b>0</b>	<b>0</b>	<b>0</b>

## AL 31 DE MARZO DE 2011

	FONDO TIPO A M\$	FONDO TIPO B M\$	FONDO TIPO C M\$	FONDO TIPO D M\$	FONDO TIPO E M\$
Retiros programados	0	0	0	0	0
<b>Total Beneficios no cobrados</b>	<b>0</b>	<b>0</b>	<b>0</b>	<b>0</b>	<b>0</b>

## NOTA 14. RETIROS DE AHORRO

Los saldos de las cuentas corresponden a lo siguiente:

## EL 31 DE MARZO DE 2012

	FONDO TIPO A M\$	FONDO TIPO B M\$	FONDO TIPO C M\$	FONDO TIPO D M\$	FONDO TIPO E M\$
Retiros de ahorros voluntarios	0	0	507	0	0
Retiros de ahorro de indemnización	0	0	0	0	0

## EL 31 DE MARZO DE 2011

	FONDO TIPO A M\$	FONDO TIPO B M\$	FONDO TIPO C M\$	FONDO TIPO D M\$	FONDO TIPO E M\$
Retiros de ahorros voluntarios	0	0	0	0	0
Retiros de ahorro de indemnización	0	0	0	0	0

Los saldos de las cuentas corresponden a lo siguiente:

## a. Retiros de ahorros voluntarios

Corresponde al registro de los retiros de ahorro voluntario, retiros de ahorro previsional voluntario y retiros previsional voluntario colectivo, solicitados y aprobados para los afiliados a los respectivos tipos de Fondos, pero que se encuentran pendientes de pago a la fecha de los estados financieros.

## b. Retiros de ahorro de indemnización

Corresponde al registro de los retiros de ahorro de indemnización solicitados y aprobados para los afiliados de los respectivos Tipos de Fondos, pero que se encuentran pendientes de pago a la fecha de los estados financieros.

**NOTA 15. DIFERENCIAS POR ACLARAR**

Esta cuenta registra las diferencias positivas entre el monto de cotizaciones efectivamente pagadas y el total a pagar registrado en la planilla de resumen correspondiente y que a la fecha de los estados financieros están en proceso de aclaración.

Los saldos de esta cuenta en el Fondo Tipo C al 31 de Marzo de 2012 y 2011, ascendían a M\$0.

**NOTA 16. DEVOLUCION A EMPLEADORES Y AFILIADOS POR PAGOS EN EXCESO**

Corresponde al monto de los pagos efectuados en exceso por los empleadores y a los depósitos de ahorro indebidamente enterados, que estén respaldados por la aceptación definitiva de las solicitudes de devolución correspondientes que aún no han sido devueltos a los empleadores y afiliados a la fecha de cierre del período.

**AL 31 DE MARZO DE 2012**

	FONDO TIPO A M\$	FONDO TIPO B M\$	FONDO TIPO C M\$	FONDO TIPO D M\$	FONDO TIPO E M\$
Devolución a empleadores y afiliados por pagos en exceso	11.038	1.500	593	2.337	332

**AL 31 DE MARZO DE 2011**

	FONDO TIPO A M\$	FONDO TIPO B M\$	FONDO TIPO C M\$	FONDO TIPO D M\$	FONDO TIPO E M\$
Devolución a empleadores y afiliados por pagos en exceso	17.391	4.700	13.044	845	444

**NOTA 17. COMISIONES DEVENGADAS****a) Modalidad en el cobro de comisiones****AL 31 DE MARZO DE 2012**

TIPO DE COMISION	TASA		PERIODO DE VIGENCIA
	%	FIJA	
<b>Por depósito de cotizaciones:</b>			
Afiliados dependientes con más de 100 trabajadores	1,48	0	01.01.12 al 30.03.12
Afiliados dependientes con menos de 100 trabajadores	1,48	0	01.01.12 al 30.03.12
Afiliados independientes	1,48	0	01.01.12 al 30.03.12
Afiliados sin derecho al seguro de invalidez y sobrevivencia	1,48	0	01.01.12 al 30.03.12
Por traspaso desde otras AFP	0,00	0	01.01.12 al 30.03.12
Por retiro programado y renta temporal	1,25	0	01.01.12 al 30.03.12
Por Adm. de cuenta de ahorro voluntario	0,95	0	01.01.12 al 30.03.12
Mantención ahorro previsional voluntario anual	0,70	0	01.01.12 al 30.03.12
Fija por transferencia APV	0,00	\$ 1.144	01.01.12 al 30.03.12
Por acreditación de aporte de indemnización obligatorio y sustitutivo	0,00	0	01.01.12 al 30.03.12

**AL 31 DE MARZO DE 2011**

TIPO DE COMISION	TASA		PERIODO DE VIGENCIA
	%	FIJA	
<b>Por depósito de cotizaciones:</b>			
Afiliados dependientes con más de 100 trabajadores	1,48	0	01.01.11 al 31.03.11
Afiliados dependientes con menos de 100 trabajadores	3,35	0	01.01.11 al 31.03.11
Afiliados independientes	1,48	0	01.01.11 al 31.03.11
Afiliados sin derecho al seguro de invalidez y sobrevivencia	1,80	0	01.01.11 al 31.03.11
Seguro de sobrevivencia	1,87	0	
Por traspaso desde otras AFP	0,00	0	01.01.11 al 31.03.11
Por retiro programado y renta temporal	1,25	0	01.01.11 al 31.03.11
Por Adm. de cuenta de ahorro voluntario	0,95	0	01.01.11 al 31.03.11
Mantención ahorro previsional voluntario anual	0,70	0	01.01.11 al 31.03.11
Fija por transferencia APV	0,00	\$ 1.144	01.01.11 al 31.03.11
Por acreditación de aporte de indemnización obligatorio y sustitutivo	0,00	0	01.01.11 al 31.03.11



## b) Comisiones pagadas a la Administradora:

AL 31 DE MARZO DE 2012

Tipos de comisiones pagadas	FONDO TIPO A M\$	FONDO TIPO B M\$	FONDO TIPO C M\$	FONDO TIPO D M\$	FONDO TIPO E M\$
Comisión Fija pagada por:					
- Comisiones transferencia APV	0	0	7.021	0	0
- Depósito de cotizaciones	0	0	0	0	0
1) Subtotal comisiones fijas pagadas	0	0	7.021	0	0
Comisiones Porcentuales pagadas por:					
- Depósito de cotizaciones	7.530.362	4.711.647	5.430.106	1.612.975	1.545.395
- Retiro programado y renta temporal	2.844	2.888	171.481	128.001	72.445
- Afiliado voluntario	439	442	674	187	278
- Retiro de ahorro voluntario	172.818	62.630	149.200	63.741	119.536
- Ahorro previsional voluntario	306.263	137.791	261.599	82.656	146.066
2) Subtotal comisiones porcentuales pagadas	8.012.726	4.915.398	6.013.060	1.887.560	1.883.720
3) Subtotal comisiones pagadas a la Administradora	8.012.726	4.915.398	6.020.081	1.887.560	1.883.720
4) Comisiones reintegradas en el período (menos)	-5.044	-2.730	-11.089	-1.995	-1.334
5) Total	8.007.682	4.912.668	6.008.992	1.885.565	1.882.386

AL 31 DE MARZO DE 2011

Tipos de comisiones pagadas	FONDO TIPO A M\$	FONDO TIPO B M\$	FONDO TIPO C M\$	FONDO TIPO D M\$	FONDO TIPO E M\$
Comisión Fija pagada por:					
- Comisiones transferencia APV	0	0	143	0	0
- Depósito de cotizaciones	0	0	0	0	0
1) Subtotal comisiones fijas pagadas	0	0	143	0	0
Comisiones Porcentuales pagadas por:					
- Depósito de cotizaciones	7.764.351	4.795.147	5.080.443	1.142.707	488.213
- Retiro programado y renta temporal	3.240	5.589	208.778	123.842	34.349
- Afiliado voluntario	711	321	791	81	49
- Retiro de ahorro voluntario	269.707	88.092	181.310	47.098	32.649
- Ahorro previsional voluntario	389.370	166.657	283.018	54.408	43.546
2) Subtotal comisiones porcentuales pagadas	8.427.379	5.055.806	5.754.340	1.368.137	598.806
3) Subtotal comisiones pagadas a la Administradora	8.427.379	5.055.806	5.754.483	1.368.137	598.806
4) Comisiones reintegradas en el período (menos)	-6.588	-3.579	-3.822	-1.243	-1.451
5) Total	8.420.791	5.052.227	5.750.661	1.366.893	597.355

## c) Comisiones Devengadas

Corresponde a aquellas comisiones devengadas autorizadas por las normas vigentes cuya liquidación se encuentra pendiente.

El saldo de esta cuenta a la fecha de cierre de los estados financieros era de:

AL 31 DE MARZO DE 2012

	FONDO TIPO A M\$	FONDO TIPO B M\$	FONDO TIPO C M\$	FONDO TIPO D M\$	FONDO TIPO E M\$
Comisiones Devengadas Administradora	13.820	10.338	23.860	8.342	4.314
Comisiones Devengadas otras Administradoras				0	0
<b>Total</b>	13.820	10.338	23.860	8.342	4.314

AL 31 DE MARZO DE 2011

	FONDO TIPO A M\$	FONDO TIPO B M\$	FONDO TIPO C M\$	FONDO TIPO D M\$	FONDO TIPO E M\$
Comisiones Devengadas Administradora	20.194	15.693	45.289	5.158	2.695
Comisiones Devengadas otras Administradoras	0	0	0	0	0
<b>Total</b>	20.194	15.693	45.289	5.158	2.695

**NOTA 18. IMPUESTOS RETENIDOS**

Esta cuenta registra las retenciones y traspasos a la Administradora de los fondos correspondientes a los impuestos que devenguen los retiros de ahorro voluntario, retiros programados, rentas temporales, excedente de libre disposición y cotizaciones voluntarias.

**AL 31 DE MARZO DE 2012**

	FONDO TIPO A M\$	FONDO TIPO B M\$	FONDO TIPO C M\$	FONDO TIPO D M\$	FONDO TIPO E M\$
Retiro Ahorro voluntario	0	0	0	0	0
Retiro APV	80	0	0	0	70
<b>Total</b>	<b>80</b>	<b>0</b>	<b>0</b>	<b>0</b>	<b>70</b>

**AL 31 DE MARZO DE 2011**

	FONDO TIPO A M\$	FONDO TIPO B M\$	FONDO TIPO C M\$	FONDO TIPO D M\$	FONDO TIPO E M\$
Retiro Ahorro voluntario	0	0	0	0	0
Retiro APV	0	0	0	0	0
<b>Total</b>	<b>0</b>	<b>0</b>	<b>0</b>	<b>0</b>	<b>0</b>

**NOTA 19. PROVISION, IMPUESTOS Y OTROS**

Se registran los valores correspondientes a las obligaciones devengadas por los Fondos de Pensiones y toda otra provisión que autorice previamente esta Superintendencia de acuerdo a las normas vigentes.

**AL 31 DE MARZO 2012**

	FONDO TIPO A M\$	FONDO TIPO B M\$	FONDO TIPO C M\$	FONDO TIPO D M\$	FONDO TIPO E M\$
Reclamación de Impuesto IRS.	0	0	0	0	0
Impuesto Dividendos	182.609	112.708	161.636	28.977	0
Devolucion circ 1411	0	0	218	0	0
Devolucion circ 1422	0	0	129	0	0
Otros	0	0	1	1.053	0
<b>Total</b>	<b>182.609</b>	<b>112.708</b>	<b>161.984</b>	<b>30.030</b>	<b>0</b>

**AL 31 DE MARZO 2011**

	FONDO TIPO A M\$	FONDO TIPO B M\$	FONDO TIPO C M\$	FONDO TIPO D M\$	FONDO TIPO E M\$
Reclamación de Impuesto IRS.	3.460.822	3.281.198	4.131.443	576.029	0
Impuesto Dividendos	182.054	54.408	90.807	31.543	18.749
Reversa forwards	0	0	0	0	0
Interés por devolver	0	0	0	0	0
Otros	0	0	2.263	0	0
<b>Total</b>	<b>3.642.876</b>	<b>3.335.606</b>	<b>4.224.513</b>	<b>607.572</b>	<b>18.749</b>

**NOTA 20. ENCAJE**

Con el propósito de garantizar la rentabilidad mínima de los Fondos de Pensiones y en conformidad con lo establecido en el artículo 40 del D.L. N° 3.500, la Administradora deberá mantener un activo denominado "Encaje" equivalente al uno por ciento de cada Fondo de Pensiones, el cual se invertirá en cuotas del respectivo Fondo.

En el siguiente cuadro se presenta el número de cuotas representativas del encaje y el valor de estas al 31 de marzo 2012 y 2011.

## AL 31 DE MARZO DE 2012

ENCAJE	FONDO TIPO A		FONDO TIPO B		FONDO TIPO C		FONDO TIPO D		FONDO TIPO E	
	M\$	CUOTAS	M\$	CUOTAS	M\$	CUOTAS	M\$	CUOTAS	M\$	CUOTAS
MANTENIDO	35.000.074	1.308.385,12	27.156.174	1.107.289,90	53.896.082	1.933.283,65	18.741.644	861.676,84	16.100.770	587.011,34
REQUERIDO	35.000.074	1.308.385,12	27.156.174	1.107.289,90	53.896.082	1.933.283,65	18.741.644	861.676,84	16.100.770	587.011,34
SUPERAVIT (DEFICIT)	0	0,00	0	0,00	0	0,00	0	0,00	0	0,00

## AL 31 DE MARZO DE 2011

ENCAJE	FONDO TIPO A		FONDO TIPO B		FONDO TIPO C		FONDO TIPO D		FONDO TIPO E	
	M\$	CUOTAS	M\$	CUOTAS	M\$	CUOTAS	M\$	CUOTAS	M\$	CUOTAS
MANTENIDO	41.155.162	1.444.591,14	31.278.570	1.227.538,70	55.881.897	1.964.134,13	14.620.274	668.992,53	4.995.541	186.420,36
REQUERIDO	41.155.162	1.444.591,14	31.278.570	1.227.538,70	55.881.897	1.964.134,13	14.620.274	668.992,53	4.995.541	186.420,36
SUPERAVIT (DEFICIT)	0	0,00	0	0,00	0	0,00	0	0,00	0	0,00

## NOTA 21. CONSIGNACIONES DE EMPLEADORES ENVIADAS POR LOS TRIBUNALES

Representa el monto de los valores consignados por los empleadores y enviados por los Tribunales de Justicia, a raíz de fallos de primera instancia en juicios de cobranza de cotizaciones para los Fondos de Pensiones, los cuales deben quedar a la espera de que se resuelva una apelación interpuesta por los demandados, de acuerdo a lo dispuesto en el Artículo 8 de ley N° 17.322

El saldo de esta cuenta en el Fondo de Pensiones Tipo C al 31 de marzo de 2012 y 2011 era M\$0.

**NOTA 22. PATRIMONIO DE LOS FONDOS DE PENSIONES**

El patrimonio de los fondos de pensiones se encuentra dividido en dieciséis cuentas. A la fecha de cierre de los estados financieros, el patrimonio del fondo de pensiones presenta el siguiente desglose:

**AI 31 DE MARZO DE 2012**

CUENTAS	FONDO TIPO A			FONDO TIPO B			FONDO TIPO C			FONDO TIPO D			FONDO TIPO E		
	CUOTAS	M \$	%	CUOTAS	M \$	%	CUOTAS	M \$	%	CUOTAS	M \$	%	CUOTAS	M \$	%
a) Cuentas de capitalización individual de cotizaciones obligatorias	122.359.962,94	3.273.200.635	90,98%	107.160.662,45	2.628.104.343	95,09%	185.303.007,72	5.165.877.375	94,84%	81.801.181,38	1.779.192.302	95,45%	49.989.148,68	1.371.121.414	90,89%
b) Cuentas de capitalización individual de afiliado voluntario	2.090,64	55.926	0,00%	2.673,35	65.564	0,00%	15.860,61	442.162	0,00%	21.549,57	468.708	0,00%	21.969,78	602.595	0,00%
c) Cuentas de capitalización individual de cotizaciones voluntarias	4.920.255,21	131.619.707	3,53%	2.260.284,95	55.433.258	2,06%	3.473.465,77	96.833.281	1,73%	1.530.596,59	33.290.787	1,66%	1.716.506,73	47.081.001	3,23%
d) Cuentas individuales de ahorro previsional voluntario colectivo	5.282,28	141.304	0,00%	1.177,61	28.881	0,00%	301,88	8.416	0,00%	766,77	16.677	0,00%	461,83	12.667	0,00%
e) Cuentas de capitalización individual de depósitos convenidos	2.950.761,36	78.934.594	2,37%	1.549.132,38	37.992.314	1,37%	3.283.309,99	91.532.118	1,74%	987.627,24	21.481.093	1,23%	1.341.905,55	36.806.297	2,50%
f) Cuentas de ahorro voluntario	3.149.047,18	84.238.855	2,75%	1.132.545,40	27.775.561	1,21%	2.419.794,71	67.459.039	1,45%	1.222.235,76	26.583.876	1,51%	1.495.527,20	41.019.890	3,05%
g) Cuentas de ahorro de indemnización	5.904,09	157.938	0,00%	21.370,86	524.118	0,02%	51.261,25	1.429.061	0,03%	22.780,06	495.471	0,04%	2.275,45	62.412	0,01%
h) Ahorro voluntarios destinados a otras entidades	0,00	0	0,00%	0,00	0	0,00%	179,55	5.005	0,00%	0,00	0	0,00%	0,00	0	0,00%
i) Recaudación en proceso de acreditación	0,00	0	0,00%	0,00	0	0,00%	115.305,72	508.009	0,00%	0,00	0	0,00%	0,00	0	0,00%
j) Rezagos de cotizaciones obligatorias y de afiliados voluntarios	0,00	0	0,00%	0,00	0	0,00%	18.481,99	3.214.493	0,06%	0,00	0	0,00%	0,00	0	0,00%
k) Rezagos de ahorros voluntarios	0,00	0	0,00%	0,00	0	0,00%	1.268,62	515.241	0,00%	0,00	0	0,00%	0,00	0	0,00%
l) Rezagos de cuentas de ahorro de indemnización	0,00	0	0,00%	0,00	0	0,00%	18.222,58	35.367	0,00%	0,00	0	0,00%	0,00	0	0,00%
m) Cambios en proceso hacia otros Fondos misma Administradora	0,00	0	0,00%	0,00	0	0,00%	0,00	0	0,00%	0,00	0	0,00%	0,00	0	0,00%
n) Traspasos en proceso hacia otras Administradoras	454.029,64	14.145.559	0,37%	233.759,29	5.732.923	0,24%	252.653,50	7.043.475	0,13%	97.342,41	2.117.217	0,06%	222.099,92	6.091.841	0,17%
ñ) Traspasos en proceso hacia el antiguo sistema previsional	0,00	0	0,00%	0,00	0	0,00%	0,00	0	0,00%	0,00	0	0,00%	0,00	0	0,00%
o) Rentabilidad no distribuida	0,00	0	0,00%	0,00	0	0,00%	0,00	0	0,00%	0,00	0	0,00%	0,00	0	0,00%
<b>TOTAL PATRIMONIO</b>	<b>133.847.333,34</b>	<b>3.582.494.518</b>	<b>100,00%</b>	<b>112.361.606,29</b>	<b>2.755.656.962</b>	<b>100,00%</b>	<b>194.953.113,89</b>	<b>5.434.903.042</b>	<b>100,00%</b>	<b>85.684.079,78</b>	<b>1.863.646.131</b>	<b>100,00%</b>	<b>54.789.895,14</b>	<b>1.502.798.117</b>	<b>100,00%</b>

## AL 31 DE MARZO DE 2011

CUENTAS	FONDO TIPO A			FONDO TIPO B			FONDO TIPO C			FONDO TIPO D			FONDO TIPO E		
	CUOTAS	M \$	%	CUOTAS	M \$	%	CUOTAS	M \$	%	CUOTAS	M \$	%	CUOTAS	M \$	%
a) Cuentas de capitalización individual de cotizaciones obligatorias	126.637.619,06	3.607.796.691	90,98%	113.174.015,26	2.883.755.395	95,09%	186.150.927,31	5.296.210.764	94,84%	67.588.681,37	1.477.094.254	95,45%	24.443.325,35	654.906.763	90,89%
b) Cuentas de capitalización individual de afiliado voluntario	1.481,45	42.205	0,00%	2.885,62	73.528	0,00%	33.325,19	948.141	0,00%	45.623,84	997.071	0,00%	37.684,73	1.009.682	0,00%
c) Cuentas de capitalización individual de cotizaciones voluntarias	4.906.912,44	139.793.709	3,53%	2.452.892,49	62.501.466	2,06%	3.385.728,22	96.327.913	1,73%	1.177.505,97	25.733.411	1,66%	869.770,47	23.303.645	3,23%
d) Cuentas individuales de ahorro previsional voluntario colectivo	3.282,67	93.520	0,00%	658,74	16.784	0,00%	230,95	6.571	0,00%	785,59	17.169	0,00%	72,39	1.940	0,00%
e) Cuentas de capitalización individual de depósitos convenidos	3.293.723,20	93.835.337	2,37%	1.632.875,69	41.606.848	1,37%	3.424.715,85	97.437.156	1,74%	870.149,94	19.016.400	1,23%	673.563,53	18.046.698	2,50%
f) Cuentas de ahorro voluntario	3.826.032,84	109.000.380	2,75%	1.437.881,97	36.638.268	1,21%	2.836.772,29	80.709.477	1,45%	1.071.464,82	23.415.970	1,51%	821.345,76	22.006.208	3,05%
g) Cuentas de ahorro de indemnización	5.904,46	168.214	0,00%	22.018,76	561.054	0,02%	64.328,65	1.830.225	0,03%	26.750,29	584.606	0,04%	2.445,58	65.524	0,01%
h) Ahorro voluntarios destinados a otras entidades	0,00	0	0,00%	0,00	0	0,00%	180,50	5.135	0,00%	0,00	0	0,00%	0,00	0	0,00%
i) Recaudación en proceso de acreditación	0,00	0	0,00%	0,00	0	0,00%	111.154,86	217.293	0,00%	0,00	0	0,00%	0,00	0	0,00%
j) Rezagos de cotizaciones obligatorias y de afiliados voluntarios	0,00	0	0,00%	0,00	0	0,00%	6.669,22	3.162.485	0,06%	0,00	0	0,00%	0,00	0	0,00%
k) Rezagos de ahorros voluntarios	0,00	0	0,00%	0,00	0	0,00%	1.060,96	189.747	0,00%	0,00	0	0,00%	0,00	0	0,00%
l) Rezagos de cuentas de ahorro de indemnización	0,00	0	0,00%	0,00	0	0,00%	7.637,40	30.185	0,00%	0,00	0	0,00%	0,00	0	0,00%
m) Cambios en proceso hacia otros Fondos misma Administradora	0,00	0	0,00%	0,00	0	0,00%	0,00	0	0,00%	0,00	0	0,00%	0,00	0	0,00%
n) Traspasos en proceso hacia otras Administradoras	512.755,10	14.607.951	0,37%	287.965,21	7.337.561	0,24%	247.862,22	7.051.969	0,13%	40.191,26	878.346	0,06%	46.515,37	1.246.279	0,17%
ñ) Traspasos en proceso hacia el antiguo sistema previsional	0,00	0	0,00%	0,00	0	0,00%	0,00	0	0,00%	0,00	0	0,00%	0,00	0	0,00%
o) Rentabilidad no distribuida	0,00	0	0,00%	0,00	0	0,00%	0,00	0	0,00%	0,00	0	0,00%	0,00	0	0,00%
TOTAL PATRIMONIO	139.187.711,22	3.965.338.007	100,00%	119.011.193,74	3.032.490.904	100,00%	196.270.593,62	5.584.127.061	100,00%	70.821.153,08	1.547.737.227	100,00%	26.894.723,18	720.586.739	100,00%

El patrimonio de los fondos de pensiones se encuentra compuesto por las siguientes cuentas:

**a) Cuentas de capitalización individual de cotizaciones obligatorias**

Representa el saldo de todas las cuentas de capitalización individual de cotizaciones obligatorias de los trabajadores adscritos al respectivo Fondo, con sus valores expresados en pesos y el equivalente en cuotas.

Los montos anteriores incluyen fundamentalmente las cotizaciones previsionales obligatorias pagadas, incluyendo los intereses y reajustes cuando corresponda, las liquidaciones de Bonos de Reconocimiento y complemento de bonos recibidos desde las instituciones previsionales del antiguo régimen, o desde otras AFP, los pagos de Bonos de Reconocimiento transados en la Bolsa de Valores mediante oferta pública, transferencias de fondos de las cuentas de ahorro voluntario, los aportes adicionales y contribuciones enterados por la Administradora conforme a lo establecido en el artículo 53 y 54 del D.L. 3.500 y los aportes regularizadores por la Administradora a los Fondos de Pensiones.

Las liquidaciones de Bonos de Reconocimientos, cualquiera sea su tipo, de los complementos de Bonos y los pagos de Bonos de Reconocimiento transados en la Bolsa de Valores mediante oferta pública, corresponden a:

**AL 31 DE MARZO DE 2012**

BONOS	FONDO TIPO A		FONDO TIPO B		FONDO TIPO C		FONDO TIPO D		FONDO TIPO E	
	M\$	CUOTAS	M\$	CUOTAS	M\$	CUOTAS	M\$	CUOTAS	M\$	CUOTAS
Bonos de reconocimiento	9.194	345,29	3.579.110	147.824,72	10.703.686	388.051,33	9.193.677	424.003,08	7.662.959	278.028,05
Complementos de bonos de reconocimiento	0	0,00	0	0,00	0	0,00	2.029	94,84	0	0,00
Bonos adicionales	0	0,00	0	0,00	0	0,00	79.630	3688,26	0	0,00
Bonos Exonerados Ley N° 19.234 de fecha 23.08.93	0	0,00	0	0,00	0	0,00	2.262	106,31	2.097	76,41
Bonos Exonerados Ley N° 19.584 de fecha 31.08.98	0	0,00	0	0,00	14.966	536,16	15.993	745,90	4.089	148,92
Otros	0	0,00	0	0,00	0	0,00	0	0,00	0	0,00
<b>Total Bonos</b>	<b>9.194</b>	<b>345,29</b>	<b>3.579.110</b>	<b>147.824,72</b>	<b>10.718.652</b>	<b>388.587,49</b>	<b>9.293.591</b>	<b>428.638,39</b>	<b>7.669.145</b>	<b>278.253,38</b>

**AL 31 DE MARZO DE 2011**

BONOS	FONDO TIPO A		FONDO TIPO B		FONDO TIPO C		FONDO TIPO D		FONDO TIPO E	
	M\$	CUOTAS	M\$	CUOTAS	M\$	CUOTAS	M\$	CUOTAS	M\$	CUOTAS
Bonos de reconocimiento	24.461	868,64	4.414.823	177.353,04	10.584.190	379.751,49	9.614.924	448.350,84	2.955.236	112.997,09
Complementos de bonos de reconocimiento	0	0,00	0	0,00	0	0,00	0	0,00	0	0,00
Bonos adicionales	0	0,00	0	0,00	0	0,00	0	0,00	0	0,00
Bonos Exonerados Ley N° 19.234 de fecha 23.08.93	0	0,00	0	0,00	3.002	107,93	4.600	213,26	0	0,00
Bonos Exonerados Ley N° 19.584 de fecha 31.08.98	0	0,00	5.499	222,74	13.538	483,42	23.897	1.112,13	4.816	184,93
Otros	0	0,00	0	0,00	0	0,00	0	0,00	0	0,00
<b>Total Bonos</b>	<b>24.461</b>	<b>868,64</b>	<b>4.420.322</b>	<b>177.575,78</b>	<b>10.600.729</b>	<b>380.342,84</b>	<b>9.643.421</b>	<b>449.676,23</b>	<b>2.960.052</b>	<b>113.182,02</b>

**b) Cuentas de capitalización individual de afiliado voluntario**

Representa el saldo de todas las cuentas de capitalización individual de afiliados voluntarios de propiedad de las personas que optaron por la Administradora y el respectivo Fondo, con sus valores expresados en pesos y su equivalente a cuotas.

El monto de esta cuenta está compuesto por las cotizaciones voluntarias pagadas, incluyendo intereses y reajustes, cuando corresponda.

**c) Cuentas de capitalización individual de cotizaciones voluntarias**

Representa el saldo de todas las cuentas de capitalización individual de cotizaciones voluntarias de propiedad de los trabajadores que optaron por la Administradora y el respectivo Fondo, con sus valores expresados en pesos y su equivalente en cuotas.

El monto de esta cuenta está compuesto por las cotizaciones voluntarias pagadas, incluyendo intereses y reajustes, cuando corresponda.

**d) Cuentas individuales de ahorro previsional voluntario colectivo**

Representa el saldo de todas las cuentas individuales de ahorro previsional voluntario colectivo de propiedad de los trabajadores, con sus valores expresados en pesos y en su equivalente a cuotas.

El monto de esta cuenta está compuesto por los depósitos de ahorro previsional voluntario colectivo pagados, incluyendo intereses y reajustes, cuando corresponda.

**e) Cuentas de capitalización individual de depósitos convenidos**

Representa el saldo de todas las cuentas de capitalización individual de depósitos convenidos de los trabajadores que optaron por la Administradora y el respectivo Fondo, con sus valores expresados en pesos y su equivalente en cuotas.

El monto de esta cuenta está compuesto por los depósitos convenidos pagados, incluyendo intereses y reajustes, cuando corresponda.

**f) Cuentas de ahorro voluntario**

Representa el saldo de todas las cuentas de ahorro voluntario de los trabajadores adscritos al respectivo Fondo, con sus valores expresados en cuotas y su equivalente en pesos.

El monto de esta cuenta está compuesto por los depósitos de ahorro voluntario pagados, incluyendo intereses y reajustes, cuando corresponda.

**g) Cuentas de ahorro de indemnización**

Representa el saldo de todas las cuentas de ahorro de indemnización de los trabajadores adscritos al respectivo Fondo, con sus valores expresados en cuotas y su equivalente en pesos.

El monto de esta cuenta está compuesto por los depósitos de aportes de ahorro de indemnización pagados, incluyendo intereses y reajustes, cuando corresponda.

**h) Ahorros voluntarios destinados a otras entidades**

Representa el monto de los fondos que no han sido oportunamente transferidos a otras Administradoras o instituciones autorizadas, según corresponda, pagados por los trabajadores que optaron por algún plan de ahorro previsional voluntario.

El monto de esta cuenta está compuesto por las cotizaciones voluntarias, depósitos convenidos y depósitos de ahorro previsional voluntario pagados, incluyendo intereses y reajustes, cuando corresponda.

**i) Recaudación en proceso de acreditación**

Corresponde a la recaudación destinada al patrimonio del respectivo Fondo, respaldada con su documentación, pendiente de ser acreditada en las restantes cuentas de los respectivos patrimonios.

**j) Rezagos de cotizaciones obligatorias y de afiliados voluntarios**

Representa el monto de los fondos que no han sido oportunamente imputado a las cuentas "Cuentas de capitalización individual de cotizaciones obligatorias", "Cuentas de capitalización individual de afiliado voluntario", "Cuentas de capitalización individual de cotizaciones voluntarias", "Cuentas individual de ahorro previsional voluntario colectivo" y/o a la "Cuenta de capitalización individual de depósitos convenidos".

**k) Rezagos de cuentas de ahorros voluntarios**

Representa el monto de los fondos que no han sido oportunamente imputados a las cuentas de capitalización individual de cotizaciones voluntarias, Cuentas de capitalización individual de depósitos convenidos, Cuentas de ahorro voluntario, Cuentas individuales de ahorro previsional voluntario colectivo y/o Ahorros voluntarios destinados a otras entidades.

**l) Rezagos de cuentas de ahorro de indemnización**

Representa el monto de los fondos que no han sido oportunamente imputados a las cuentas de ahorro de indemnización.

**m) Cambios en proceso a otros Fondos de la misma Administradora**

Representa el monto de los saldos de las cuentas que se cambian y que corresponde compensar o pagar a otros Fondos de la misma Administradora.

**n) Traspasos en proceso a otras Administradoras**

Representa el monto de los traspasos que corresponde canjear o pagar a otras Administradoras, por haber sido incluidos en los listados de aceptación definitiva y no haber sido objeto de ulterior exclusión o rechazo.

**ñ) Traspasos en proceso al antiguo sistema previsional**

Representa el monto de los fondos que aún no se han traspasado a la cuenta "Transferencias al antiguo sistema previsional"

**o) Rentabilidad no distribuida**

Registrar sólo en pesos, la proporción de la rentabilidad nominal diaria que generan las inversiones de los Fondos de Pensiones, para su distribución en las restantes cuentas del patrimonio.

**NOTA 23. COTIZACIONES IMPAGAS**

Los totales de cotizaciones impagas mostrados en las cuentas de orden del Fondo de Pensiones C, corresponden a cotizaciones morosas, que se detallan como sigue:

	2012 M\$	2011 M\$
Cotizaciones impagas declaradas	79.606.314	69.517.317
Cotizaciones impagas declaradas automáticas	9.208.149	8.497.141
Cotizaciones impagas originadas por descuadraturas de planillas	456.138	911.354
<b>TOTAL</b>	<b>89.270.601</b>	<b>78.925.812</b>

**a) Cotizaciones impagas declaradas**

Corresponde al valor actualizado, con los correspondientes reajustes e intereses que señala la ley, de aquellas cotizaciones para los Fondos de Pensiones que no han sido pagados dentro del plazo establecido en el artículo 19 del D.L. N° 3.500 del año 1980, y por las cuales el empleador ha efectuado la correspondiente declaración de cotizaciones.

**b) Cotizaciones impagas declaradas automáticas**

Corresponde al valor actualizado con los correspondientes reajustes e intereses que señala la ley, de aquellas cotizaciones, depósitos y aportes que se encuentran impagas, que no han sido declaradas por los empleadores o que su reconocimiento se produjo con posterioridad al plazo establecido en el inciso primero del artículo 19 del D.L. N°3.500, de 1980.

**c) Cotizaciones impagas originadas por descuadraturas de planillas**

Corresponde al valor de aquellas cotizaciones para el Fondo de Pensiones superiores a 0,15 U.F. que resulten impagas, como consecuencia de diferencias deudoras para el empleador entre la planilla de resumen de cotizaciones y las planillas de detalle.

**d) Gestión histórica de cobranza.**

Al 31 de marzo de 2012, se han emitido históricamente 309.869 resoluciones e iniciado un total de 203.071 juicios, recuperándose un monto nominal de M\$48.422.844 y manteniéndose pendiente de recuperar M\$ 18.921.425 nominales, que actualizados ascienden a un total de M\$ 124.186.308.

**NOTA 24. VALOR DE LA CUOTA**

	FONDO TIPO A M\$	FONDO TIPO B M\$	FONDO TIPO C M\$	FONDO TIPO D M\$	FONDO TIPO E M\$
Valor cuota al 31.03.12	26.750,59	24.524,90	27.878,00	21.750,20	27.428,38
Valor cuota al 31.03.11 Histórico	27.288,45	24.406,82	27.252,07	20.933,11	25.663,67
Valor cuota al 31.03.11 Actualizado	28.489,14	25.480,72	28.451,16	21.854,17	26.792,87

**NOTA 25. CHEQUES PROTESTADOS DE COTIZACIONES PARA LOS FONDOS DE PENSIONES**

Durante los ejercicios 2012 y 2011, se protestaron 73 cheques por un total M\$79.264 y 66 cheques por un total de M\$ 184.142 respectivamente.

Al 31 de Marzo de 2012 y 2011, se encuentran pendientes por regularizar 2.225 y 2.122 cheques por M\$1.308.088 y M\$ 1.447.682 respectivamente, cuyo detalle se indica a continuación:

	2012		2011	
	N°	M\$	N°	M\$
Saldo inicial de cheques protestados	2.176	1.251.828	2.029	1.144.007
Cheques protestados en el Ejercicio	73	79.264	66	184.142
Cheques regularizados	-24	-23.004	27	119.533
<b>SALDO FINAL DE CHEQUES PROTESTADOS</b>	<b>2.225</b>	<b>1.308.088</b>	<b>2.122</b>	<b>1.447.682</b>



## NOTA 26. ESTADO DE VARIACION PATRIMONIAL

PERIODO COMPRENDIDO ENTRE EL 01 DE ENERO Y EL 31 DE MARZO DE 2012

FONDO DE PENSIONES TIPO A					
Código	Item	N°	Concepto	Cuotas	M\$
30.470	Otras Aumentos	1	AJUSTE RENTABILIDAD	0,00	6.497
		2	AJUSTE SOLO CUOTAS	356,02	0
		3	APORTE REGULARIZADO	12,30	322
		4	DEV PAGO EXCESOS A	40,08	6.192
		5	DEVOLUCION BONIFICA	0,25	7
		6	DEVOLUCION DE GOMIS	167,85	4.368
		7	DEVOLUCION IMPUESTO	56,88	1.448
		8	REINTEGRO AHORRO IN	1,41	37
		9	REINTEGRO AHORRO	163,77	4.128
		10	RENTABILIDAD CONVER	0,00	150.532
		11	RETIRO AHORRO	193,61	0
		12	SUBSIDIO TRABAJADOR	18,48	758
		13	TRASPASO CHILE-PERU	60,38	1.500
		14	TRASPASO SALDO APV	56.102,32	1.454.002
		15	VALORIZACION COMPRA	0,00	529.540
		16	VALORIZACION CUENTA	0,00	95.493
		17	VALORIZACION PROVIS	0,00	19.860
		18	VALORIZACION VENTA	0,00	86.425
		19	VALORIZACION VXD EX	0,00	18.039
				20	<b>TOTAL</b>
30.650	Otras Disminuciones	1	AJUSTE RENTABILIDAD	0,00	41.394
		2	COMPENSACION ECONOM	1.624,49	43.649
		3	CORTE CUPON ESTATAL	0,00	56.936
		4	DESAFILIACIONES	9.823,30	262.662
		5	DEV BONIFICACION FI	206,83	5.389
		6	DEV FONDOS TEC EXTR	1.007,03	30.242
		7	IMPPTO DEV TEC EXTRANJ.	199,32	5.116
		8	IMPPTO DIVIDENDO EXT	0,00	632.660
		9	MOV SEGUN AJUSTE	28,33	727
		10	PAGO EXCESOS A RND	0,00	389
		11	RENTABILIDAD CONVERSION	0,00	169.160
		12	AJUSTE SOLO CUOTA	986,24	0
		13	SALUD AFIL. INDEPENDIENTE	4,06	108
		14	TRASPASO CIRCULAR 1	155,31	4.146
		15	TRASPASO EGRESO APV	2,05	55
		16	VALORIZ. COMPRA DOLARES	0,00	825.465
		17	VALORIZACION CUENTA	0,00	176.802
		18	VALORIZ PROVISION IMPPTO	0,00	12.084
		19	VALORIZ. VENTA DOLARES	0,00	325.702
		20	VALORIZ. VXD EXTRANJEROS	0,00	72.591
			<b>TOTAL</b>	<b>14.036,96</b>	<b>2.665.277</b>

FONDO DE PENSIONES TIPO B					
Código	Item	N°	Concepto	Cuotas	M\$
30.470	Otras Aumentos	1	AJUSTE RENTABILIDAD	0,00	751.696
		2	AJUSTE SOLO CUOTAS	235,58	0
		3	APORTE REGULARIZADOR	4,94	1.948
		4	BONIFICACION FISCAL	152,00	3.582
		5	DEP DEV DE IMPPTO PO	70,27	1.657
		6	DEVOLUCION DE COMISIONES	109,56	2.632
		7	RENTAB DEP. VCTO BRP	0,00	5.615
		8	REINTEGRO AHORROS	37,70	910
		9	REINT. PAGO EN EXCESOS	363,42	10.273
		10	RENTABILIDAD CONVERSION	0,00	94.969
		11	RENTABILIDAD CORTE CUPON	0,00	32.132
		12	TRASPASO CHILE PERU	1.327,63	31.983
		13	TRASPASO EGRESO APV	80,41	1.877
		14	SUBSIDIO DE TRABAJO	216,82	5.230
		15	TRASPASO INGRESO APV	15.683,31	375.591
		16	VALORIZ. COMPRA DOLARES	0,00	375.770
		17	VALORIZ. CUENTA CTE EXT	0,00	43.044
		18	VALORIZ. PROVISION IMPPTO Y OTROS	0,00	8.099
		19	VALORIZACION VXD EXTRANJERO	0,00	22.806
			<b>TOTAL</b>	<b>18.281,64</b>	<b>1.900.554</b>
30.650	Otras Disminuciones	1	SALUD AFIL. INDEPENDIENTE	1,67	42
		2	AJUSTE RENTABILIDAD	0,00	5.788
		3	AJUSTE SOLO CUOTAS	663,69	0
		4	RECUPERACION DE APORTE	57,76	1.410
		5	CORTE CUPON ESTATAL	0,00	50.534
		6	DESAFILIACIONES	12.914,39	314.496
		7	DEV BONIFICACION FISCAL	668,49	15.629
		8	DEV FONDOS TECNICO EXTRANJ.	2.127,02	51.540
		9	DEV IMPPTO TECNICO EXTRANJERO	435,97	25.977
		10	IMPPTO DIVIDENDO EXT	0,00	284.482
		11	IMPPTO EXCEDENTE LIBRE DISPOS.	293,58	7.126
12	PAGO EN EXCESO	0,00	3.628		
13	RENTABILIDAD CONVERSION	0,00	69.735		
14	RETIROS AHORROS	24,08	552		
15	TRASPASO SALDO APV	47,39	1.137		
16	VALORIZACION COMPRA DOLARES	0,00	305.107		
17	VALORIZACION CUENTA CTE EXT	0,00	206.170		
18	VALORIZACION PROVISION	0,00	7.334		
19	VALORIZ. VALORES POR DEP.EXT	0,00	45.609		
20	VALORIZACION VENTA DOLARES	0,00	118.688		
			<b>TOTAL</b>	<b>17.234,04</b>	<b>1.514.984</b>

FONDO DE PENSIONES TIPO C					
Código	Item	N°	Concepto	Cuotas	M\$
30.470	Otras Aumentos	1	AJUSTE RENTABILIDAD	0,00	3.251.127
		2	AJUSTE SOLO CUOTAS	363,07	0
		3	APORTE REGULARIZADOR	549,25	15.299
		4	REV COMIS POR TRASP.PROC	767,70	20.996
		5	CONVERSION MONEDA EXTRANJERA	0,00	142.165
		6	DEVOLUCION DE COMISIONES	405,11	10.988
		7	MOV AJUSTE S/DICT	5.139,86	143.512
		8	PRIMAS ELIMINACION REZAGOS	8,17	218
		9	REINTEGRO PAGO EN EXCESOS	38,08	6.023
		10	RENT POR VENTA DOLARES	0,00	46.560
		11	RENT VENCIMIENTO BR	0,00	44.040
		12	RENT X COMPRA DOLAR	0,00	745.465
		13	TRASPASO CANJE 1317	391,77	10.885
		14	TRASPASO CIRC 1430	4.357,47	120.658
		15	TRASPASO COMPENS.ECONOC	1.410,68	39.144
		16	TRASPASO ING APV	233.976,47	6.427.420
		17	TRASPASO IPS	11.857,56	318.148
		18	VALORIZACION CTA CTE EXT	0,00	41.980
		19	VALORIZACION PROVIS.IMPTP Y OTROS	0,00	18.346
		20	VALORIZACION VXD EXTRANJEROS	0,00	32.725
			<b>TOTAL</b>	<b>259.265,19</b>	<b>11.435.699</b>
30.650	Otras Disminuciones	1	AJUSTE RENTABILIDAD	0,00	1.569.106
		2	AJUSTE SOLO CUOTAS	1.714,93	0
		3	CANCELA BONIF POR HIJO	6.864,17	187.391
		4	CANCELA TRANSF AFC	185,72	5.165
		5	COMIS POR ELIM REZ	1.033,31	28.484
		6	DESAFILIACIONES	13.987,17	384.470
		7	DEVOL TEC EXTRANJERO	543,98	14.915
		8	ELIMINACION REZ POR PAG DIRECTO	43.840,95	1.204.403
		9	IMPTO DIVID EXT / IMP. EXCEDENTE/TECNICO EXTR	193,11	59.984
		10	MOV AJUSTE S/DICT	191,69	5.364
		11	PRIMAS POR PAG DIRECTO	154,13	4.211
		12	VALORIZACION PROVISION	0,00	173.897
		13	RENT POR VENTA Y COMPRA DOLARES	0,00	823.279
		14	RENTABILIDAD CONVERSION	0,00	147.539
		15	SALUD AFILIADO INDEPENDIENTE	2,16	59
		16	TRANSFERENCIAS APV	467,06	12.838
		17	TRASPASO COMPENSACION-CHILE PERU	3.010,94	83.717
		18	TRASPASO SALDO APV - IPS	149.166,67	12.602.025
		19	VALORIZACION CUENTA CTA CTE EXT	0,00	293.781
		20	VALORIZACION VXD EXTRANJEROS	0,00	403.158
			<b>TOTAL</b>	<b>221.355,99</b>	<b>18.003.786</b>

FONDO DE PENSIONES TIPO D					
Código	Item	N°	Concepto	Cuotas	M\$
30.470	Otras Aumentos	1	AJUSTE RENTABILIDAD	0,00	225.820
		2	AJUSTE SOLO CUOTAS	129,76	0
		3	APORTE REGULARIZADOR	509,80	10.858
		4	BONIFICACION FISCAL	5.410,61	116.233
		5	COMPENSACION ECONOM	589,17	12.524
		6	DEVOLUCION DE COMIS	91,21	1.964
		7	DIFERENCIA CORTE CUPON	0,00	1.830
		8	RENTAB DEP. VCTO BRP	0,00	1.434
		9	REINTEGRO AHORROS	143,92	2.847
		10	REINT PAGO EN EXCESO	24,58	529
		11	RENTAB. CONVERSION	0,00	72.270
		12	TRANSFERENCIA AFC	162,63	3.545
		13	TRASPASO CHILE PERU	1.862,67	40.100
		14	TRASPASO INGRESO AP	22.971,55	493.665
		15	TRASPASO IPS	72,97	1.587
		16	VALORIZ. COMPRA DOLARES	0,00	88.090
		17	VALORIZACION CUENTA CTE EXT	0,00	94.579
		18	VALORIZ. PROV.IMPTO Y OTROS	0,00	3.396
		19	VALORIZ. VENTA DOLARES	0,00	21.810
		20	VALORIZACION VXD EXTRANJ.	0,00	6.685
			<b>TOTAL</b>	<b>31.968,87</b>	<b>1.199.766</b>
30.650	Otras Disminuciones	1	AJUSTE RENTABILIDAD	0,00	26.145
		2	AJUSTE SOLO CUOTAS	164,13	0
		3	BONIFICACION POR HIJO	260,64	5.346
		4	CANJE TRASPASO	380,36	8.278
		5	COMISION SALDO APV	961,59	20.673
		6	COMPENSACION ECONOMICA	713,73	25.528
		7	DESAFILIACIONES	16.500,38	358.562
		8	DEV FONDOS TECNICO EXT.	560,34	12.122
		9	RECUPERACION DE APORTE	150,55	3.066
		10	IMPTO DEVOL TEC EXT.	201,44	4.353
		11	IMPUESTO DIVIDENDO EXT	0,00	99.547
		12	RENTABILIDAD CONVERSION	0,00	59.032
		13	RETENCION POR BONIFICACION	0,17	4
		14	RETIRO AHORRO VOLUNTARIO	0,45	0
		15	SALUD AFILIADO INDEPENDIENTE	1,76	38
		16	VALORIZACION COMPRA DÓLAR	0,00	215.110
		17	VALORIZACION CUENTA CTE EXT	0,00	845.871
		18	VALORIZ. PROV.IMPTO Y OTROS	0,00	2.077
		19	VALORIZACION VENTA DOLARES	0,00	200.290
		20	VALORIZACION VXD EXTRANJ.	0,00	11.683
			<b>TOTAL</b>	<b>19.895,54</b>	<b>1.897.725</b>

FONDO DE PENSIONES TIPO E					
Código	Item	N°	Concepto	Cuotas	M\$
30.470	Otros Aumentos	1	AJUSTE RENTABILIDAD	0,00	69.758
		2	AJUSTE SEGUN DICTAMEN	12,13	336
		3	AJUSTE SOLO CUOTAS	2.003,12	0
		4	APORTE REGULARIZADOR	96,94	2.675
		5	BONIFICACION FISCAL	1.256,76	34.427
		6	CONV.CHILE - PER/COMP	2.842,58	78.584
		7	CORTE CUPON ESTATAL	0,00	43.066
		8	DEVOLUCION DE COMISIONES	48,54	11.171
		9	REINT. DEV.PAGO EN EXC	9,57	620
		10	REINTEGROS AHORROS	48,18	2.127
		11	SUBSIDIO TRAB JOVEN	1,50	41
		12	TRASPASO INGRESO APV	67.822,57	1.870.249
		13	VALORIZACION BLAPO D	0,00	2.717.274
		14	VALORIZACION CUENTA CTE EXT	0,00	626.175
			<b>TOTAL</b>	<b>74.141,89</b>	<b>5.456.503</b>
30.650	Otras Disminuciones	1	AJUSTE RENTABILIDAD	0,00	9.337
		2	AJUSTE SOLO CUOTAS	181,49	0
		3	COMPENSACION ECONOMICA	296,94	8.152
		4	CORTE CUPON ESTATAL	0,00	198.825
		5	DESAFILIACIONES	4.494,92	123.626
		6	DEV BONIFICACION FISCAL	241,24	6.660
		7	DEV FONDOS TEC EXTR	253,69	6.975
		8	DEVOLUCION DE IMPUESTO	75,00	2.068
		9	DEVOLUCION FONDOS EXT	14,56	402
		10	IMPTO DEVOLUCION TEC EXT	45,90	1.261
		11	REALIZA PAGO EN EXCESOS	6,16	236
		12	RENTABILIDAD CONVERSION	0,00	73
		13	RETIRO DE AHORRO	21,84	600
		14	SALUD AFILIADO INDEP.	1,39	38
		15	VALORIZACION BLAPO	0,00	9.309
		16	VALORIZ. CUENTA CTE EXT	0,00	1.459.742
			<b>TOTAL</b>	<b>5.633,13</b>	<b>1.827.304</b>

**PERIODO COMPRENDIDO ENTRE EL 01 DE ENERO Y EL 31 DE MARZO DE 2011**

FONDO DE PENSIONES TIPO A					
Código	Item	N°	Concepto	Cuotas	M\$
30.470	Otros Aumentos	1	AJUSTE RENTABILIDAD	0,00	9.312
		2	AJUSTE SOLO CUOTAS	698,75	0
		3	APORTE REGULARIZADO	16,93	480
		4	COMPENSACION ECONOMICA	56,74	1.566
		5	DEVOLUCION 4% CORTE	0,00	10.306
		6	DEVOLUCION DE COMIS	233,54	6.539
		7	DEVOLUCION PRIMAS C	28,65	773
		8	MOV AJUSTE S/DIC T	7,20	199
		9	REINTEGRO AHORRO IN	9,95	275
		10	REINTEGRO AHORROS	120,93	3.391
		11	REINTEGRO PAGO EN E	89,59	8.284
		12	RENTABILIDAD CONVER	0,00	819.057
		13	RETIRO AHORRO VOLUN	34,03	0
		14	RETIRO APV	3,34	0
		15	TRASPASO INGRESO AP	79.111,81	2.205.622
		16	VALORIZACION COMPRA	0,00	294.623
		17	VALORIZACION CUENTA	0,00	2.216.800
		18	VALORIZACION PROVIS	0,00	36.734
		19	VALORIZACION VENTA	0,00	229.315
		20	VALORIZACION VXD EX	0,00	63.105
			<b>TOTAL</b>	<b>80.411,46</b>	<b>5.906.381</b>
30.650	Otras Disminuciones	1	AJUSTE RENTABILIDAD	0,00	13.067
		2	AJUSTE SEGUN DICTAM	12,94	372
		3	AJUSTE SOLO CUOTAS	6.807,98	0
		4	COMPENSACION ECONOM	1.973,21	55.119
		5	DESAFILIACIONES	2.026,40	57.272
		6	DEVOLUCION APORTE A	191,17	5.543
		7	DEVOLUCION DE BONIF	91,64	2.569
		8	DEVOLUCION TECNICO	721,91	20.536
		9	IMPTO DEVOLUCION TE	99,15	2.837
		10	IMPTO DIVIDENDO EXT	0,00	365.682
		11	PROVISION DIVIDENDO	0,00	68.427
		12	REINTEGRO APV	0,00	16
		13	RENTABILIDAD CONVER	0,00	932.230
		14	RETIRO APV	35,26	0
		15	SALUD AFILIADO INDE	5,74	163
		16	VALORIZACION COMPRA	0,00	384.093
17	VALORIZACION CUENTA	0,00	1.073.156		
18	VALORIZACION PROVIS	0,00	17.352		
19	VALORIZACION VENTA	0,00	79.219		
20	VALORIZACION VXD EX	0,00	36.568		
			<b>TOTAL</b>	<b>11.965,40</b>	<b>3.114.221</b>

FONDO DE PENSIONES TIPO B					
Código	Item	N°	Concepto	Cuotas	M\$
30.470	Otros Aumentos	1	AJUSTE RENTABILIDAD	0,00	9.427
		2	AJUSTE SEGUN DICTAMEN	1,77	44
		3	AJUSTE SOLO CUOTAS	5,22	0
		4	APORTE REGULARIZADO	27,16	680
		5	BONIFICACION X HIJO	428,36	10.663
		6	DEVOL PRIMAS CIA DE	26,04	643
		7	DEVOLUCION 4% CORTE	0,00	5.652
		8	DEVOLUCION DE COMISIONES	142,94	3.579
		9	DIFERENCIA VCMTO BR	0,00	9.780
		10	REINTEGRO AHORROS	116,98	2.918
		11	REINTEGRO PAGO EN E	33,27	4.631
		12	RENTABILIDAD CONVER	0,00	566.104
		13	RETIRO AHORRO VOLUN	156,38	0
		14	RETIRO APV	20,66	0
		15	TRASPASO COMPENSACION	461,18	11.388
		16	TRASPASO INGRESO APV	35.511,15	887.512
		17	VALORIZACION CUENTA	0,00	1.669.452
		18	VALORIZACION PROVIS	0,00	3.478
		19	VALORIZACION VXD EX	0,00	30.571
			<b>TOTAL</b>	<b>36.931,11</b>	<b>3.216.522</b>
30.650	Otras Disminuciones	1	AJUSTE RENTABILIDAD	0,00	15.446
		2	AJUSTE SEGUN DICTAM	3,66	94
		3	AJUSTE SOLO CUOTAS	4.208,96	0
		4	DESAFILIACIONES	12.802,18	319.642
		5	DEV BONIFICACION FI	13,51	340
		6	DEV TEC EXTRANJEROS	2.471,46	62.250
		7	DEVOLUCION PAGO EN	0,00	208
		8	IMPTO DEVOLUCION TE	688,39	17.385
		9	IMPTO DIVIDENDO EXT	0,00	160.558
		10	RENT POR VENTA DOLA	0,00	4.886
		11	RENTABILIDAD CONVER	0,00	635.194
		12	RETIRO AHORRO VOLUN	75,11	0
		13	RETIRO APV	9,86	0
		14	TRASPASO CIRCULAR 1	238,67	5.916
		15	TRASPASO COMPENSACI	103,37	2.563
		16	VALORIZACION COMPRA	0,00	234.960
		17	VALORIZACION CUENTA	0,00	977.684
		18	VALORIZACION PROVIS	0,00	6.171
		19	VALORIZACION VENTA	0,00	64.812
		20	VALORIZACION VXD EX	0,00	16.862
			<b>TOTAL</b>	<b>20.615,17</b>	<b>2.524.971</b>

FONDO DE PENSIONES TIPO C					
Código	Item	N°	Concepto	Cuotas	M\$
30.470	Otros Aumentos	1	AJUSTE RENTABILIDAD	0,00	187.013
		2	AJUSTE SOLO CUOTAS	1.566,44	0
		3	APORTE REGULARIZADO	104,03	2.922
		4	COMPENSACION ECONOM	96,28	2.686
		5	DEV. 4 % CORTE CUPON	0,00	30.298
		6	DEVOLUCION DE COMIS	136,81	3.822
		7	MOV AJUSTE S/DICT	12,14	343
		8	PRIMAS CIA DE SEGUR	10,49	298
		9	REINTEGRO AHORROS	4.962,73	140.768
		10	REINTEGRO PAGO EN EXCESOS	98,89	12.093
		11	RENT X COMPRA-VENTA DOLAR	0,00	366.117
		12	RENT X VCTO BRP	0,00	1.354
		13	RENTABILIDAD CONVERSION	0,00	1.690.429
		14	REVERSA COMISIONES	2.452,86	68.635
		15	REVERSA PRIMAS VIA	8.397,92	234.912
		16	TRASPASO CIRC 1430	198,85	5.460
		17	TRASPASO SALDO APV	214.926,27	6.008.174
		18	VALORIZACION CUENTA	0,00	662.649
		19	VALORIZACION PROVIS	0,00	337.524
		20	VALORIZACION VXD EX	0,00	11.191
			<b>TOTAL</b>	<b>232.963,71</b>	<b>9.766.688</b>
30.650	Otras Disminuciones	1	AJUSTE RENTABILIDAD	0,00	107.967
		2	AJUSTE SEGUN DICTAM	1.763,59	49.299
		3	AJUSTE SOLO CUOTAS	2.242,85	0
		4	CANC TRASPASO BONIFICACION	11.696,63	326.193
		5	COMISION PAGO DIRECTO	3.321,60	105.090
		6	COMPENSACION ECONOMICA	1.944,47	54.215
		7	DESAFILIACIONES	11.149,11	311.196
		8	DEVOLUCION TECNICO	11.976,65	341.363
		9	ELIMINACION DE REZAGO	51.274,99	1.433.268
		10	IMPTO DIVID EXTRANJ	0,00	323.779
		11	IMPTO EXCEDENTE-DEV.TEC	370,18	10.355
		12	PRIMAS CIA DE SEGUR	929,56	25.996
		13	RENTABILIDAD CONVERSION	0,00	1.099.528
		14	REVERSA AJUSTE DIVIDENDO	0,00	4.236.907
		15	REVERSA APOORTE/BONO REC	2.008,38	55.915
		16	SALUD AFILIADO INDEPENDIENTE	1,31	38
		17	TRASPASO SALDO APV	150.862,18	13.793.949
		18	VALORIZACION VALORES TRANSITO	0,00	2.118.137
		19	VALORIZACION PROVIS	0,00	51.179
		20	VALORIZACION VXD EX	0,00	8.995
			<b>TOTAL</b>	<b>249.541,50</b>	<b>24.453.369</b>

FONDO DE PENSIONES TIPO D					
Código	Item	N°	Concepto	Cuotas	M\$
30.470	Otros Aumentos	1	AJUSTE RENTABILIDAD	0,00	4.994
		2	AJUSTE SOLO CUOTAS	49,86	0
		3	APORTE REGULARIZADO	108,83	2.337
		4	BONIFICACION POR HI	8.524,83	182.046
		5	DEVOL PRIMAS CIA SE	4,72	101
		6	DEVOLUCION DE COMIS	58,44	1.258
		7	DIFERENCIA DIVIDEND	0,00	0
		8	DIFERENCIA VCMTO BR	0,00	8.977
		9	REINTEGRO AHORRO IN	2,54	54
		10	REINTEGRO AHORRO VO	181,14	3.923
		11	REINTEGRO PAGO EN E	5,43	1.400
		12	RENTABILIDAD CONVER	0,00	225.803
		13	REVERSA BENEFICIOS	7.864,20	168.392
		14	DEVOL 4% CORTE CUPON	0,00	12.046
		15	TRASPASO INGRESO APV	38.709,45	831.652
		16	VALORIZACION COMPRA	0,00	93.350
		17	VALORIZACION CUENTA	0,00	461.306
		18	VALORIZACION PROVIS	0,00	33.849
		19	VALORIZACION VENTA	0,00	127.692
				20	VALORIZACION VXD EX
			<b>TOTAL</b>	<b>55.509,44</b>	<b>2.162.614</b>
30.650	Otras Disminuciones	1	AJUSTE RENTABILIDAD	0,00	36.473
		2	AJUSTE SOLO CUOTAS	1.635,47	0
		3	COMP ECONOMICA X DI	272,37	5.863
		4	DESAFILIACIONES	22.238,84	476.420
		5	DEVOLUCION BONIFICA	3,56	77
		6	DEVOLUCION PAGO EN	0,00	412
		7	IMPTO DIVIDENDO EXT	0,00	31.734
		8	IMPTO EXC LIBRE DIS	13,65	293
		9	IMPTO RET BONIFICAC	2,21	47
		10	RENTABILIDAD CONVER	0,00	198.817
		11	REVERSA APORTE ADIC	5.229,12	112.158
		12	SALUD AFILIADO INDE	2,94	63
		13	VALORIZACION COMPRA	0,00	18.369
		14	VALORIZACION CUENTA	0,00	667.633
		15	VALORIZACION PROVIS	0,00	852
		16	VALORIZACION VXD EX	0,00	2.764
			<b>TOTAL</b>	<b>29.398,16</b>	<b>1.551.975</b>

FONDO DE PENSIONES TIPO E					
Código	Item	N°	Concepto	Cuotas	M\$
30.470	Otros Aumentos	1	AJUSTE RENTABILIDAD	0,00	68.677
		2	AJUSTE SOLO CUOTAS	9,48	0
		3	APORTE REGULARIZADO	11,14	296
		4	BONIFICACION X HIJO	5.087,61	132.572
		5	DEV. PRIMAS CIA DE	10,55	275
		6	DEVOLUCION 4% CORTE	0,00	2.423
		7	DEVOLUCION DE COMIS	55,01	1.452
		8	DIFERENCIA VENCIMIE	0,00	4.401
		9	REINTEGRO AHORROS	18,53	484
		10	REINTEGRO PAGO EN EXC	2,00	553
		11	RENTABILIDAD CONVER	0,00	37.329
		12	RETIRO AHORRO VOLUN	22,02	0
		13	RETIRO APV	1,55	0
		14	TRASPASO INGRESO AP	9.511,84	249.966
		15	VALORIZACION COMPRA	0,00	13.614
		16	VALORIZACION CUENTA	0,00	121.359
		17	VALORIZACION PROVIS	0,00	2.972
		18	VALORIZACION VENTA	0,00	37.634
		19	VALORIZACION VXD EX	0,00	8.073
			<b>TOTAL</b>	<b>14.729,73</b>	<b>682.080</b>
30.650	Otras Disminuciones	1	AJUSTE RENTABILIDAD	0,00	12.502
		2	AJUSTE SOLO CUOTAS	729,43	0
		3	DESAFILIACIONES	6.432,33	168.332
		4	DEV. FONDOS TECNICO	55,33	1.439
		5	DEV BONIFICACION FI	2,92	63
		6	DEVOLUCION APORTE	228,37	5.932
		7	DEVOLUCION PAGO EXC.	0,00	28
		8	DEVOLUCION TEC.EXT.	215,46	5.628
		9	IMPTO DEVOLUCION TEC	25,18	657
		10	IMPTO DIVIDENDO EXT	0,00	21.902
		11	IMPTO EXCEDENTE LIB	2,49	65
12	RENTABILIDAD CONVER	0,00	55.257		
13	RETIRO AHORRO VOLUN	17,21	0		
14	RETIRO APV	0,60	0		
15	SALUD AFILIADO INDE	1,45	38		
16	VALORIZACION COMPRA	0,00	224.463		
17	VALORIZACION CUENTA	0,00	205.890		
18	VALORIZACION PROVIS	0,00	2.190		
19	VALORIZACION VENTA	0,00	2.087		
20	VALORIZACION VXD EX	0,00	11.768		
			<b>TOTAL</b>	<b>7.710,77</b>	<b>718.241</b>

**NOTA 27. BONOS DE RECONOCIMIENTO**

Corresponde al monto de los Bonos de Reconocimiento válidamente emitidos y actualizados conforme a las normas vigentes, que se encuentran en custodia en el Depósito Central de Valores (Ley N° 18.876), en la custodia local de la Administradora o con algún trámite pendiente en la respectiva caja emisora (visación, corrección, reclamo o liquidación) y respecto de los cuales la Administradora posee la responsabilidad de resguardarlos hasta la ejecución de uno de los siguientes mandatos: traspaso a otra AFP, traspaso a otro Fondo de Pensiones de la misma AFP, liquidación por parte del Instituto Emisor, cesión a una compañía de seguros o transacción del Bono en una Bolsa de Valores nacional.

Al 31 de Marzo de 2012, el valor actualizado de los Bonos de Reconocimiento de responsabilidad de AFP CUPRUM S.A. asciende a M\$713.241.077.-, correspondiente a un total de 74.854 documentos, de acuerdo al siguiente detalle:

<b>BONO PRINCIPAL (27)</b>	<b>FONDO TIPO A</b>	<b>FONDO TIPO B</b>	<b>FONDO TIPO C</b>	<b>FONDO TIPO D</b>	<b>FONDO TIPO E</b>	<b>TOTAL FONDOS DE PENSIONES</b>
Cantidad física total	5.298	13.675	28.489	18.737	7.865	74.064
En custodia central (DCV)	5.276	13.475	28.057	18.305	7.587	72.000
En custodia local (AFP)	0	0	0	0	0	0
En trámite pendiente caja emisora	22	200	432	432	278	1.364
Total valor nominal	3.385.749	4.533.114	7.975.530	5.122.911	2.495.728	23.513.032
<b>Total valor actualizado</b>	<b>24.645.883</b>	<b>133.355.719</b>	<b>270.416.189</b>	<b>181.177.548</b>	<b>101.208.574</b>	<b>710.803.913</b>

<b>COMPLEMENTO BONO (28)</b>	<b>FONDO TIPO A</b>	<b>FONDO TIPO B</b>	<b>FONDO TIPO C</b>	<b>FONDO TIPO D</b>	<b>FONDO TIPO E</b>	<b>TOTAL FONDOS DE PENSIONES</b>
Cantidad física total	0	0	0	0	0	0
En custodia central (DCV)	0	0	0	0	0	0
En custodia local (AFP)	0	0	0	0	0	0
En trámite pendiente caja emisora	0	0	0	0	0	0
Total valor nominal	0	0	0	0	0	0
<b>Total valor actualizado</b>	<b>0</b>	<b>0</b>	<b>0</b>	<b>0</b>	<b>0</b>	<b>0</b>

<b>BONO ADICIONAL (41)</b>	<b>FONDO TIPO A</b>	<b>FONDO TIPO B</b>	<b>FONDO TIPO C</b>	<b>FONDO TIPO D</b>	<b>FONDO TIPO E</b>	<b>TOTAL FONDOS DE PENSIONES</b>
Cantidad física total	1	3	6	2	1	13
En custodia central (DCV)	1	3	5	2	1	12
En custodia local (AFP)	0	0	0	0	0	0
En trámite pendiente caja emisora	0	0	1	2	1	4
Total valor nominal	157	4.285	2.411	1.169	538	8.560
<b>Total valor actualizado</b>	<b>2.448</b>	<b>99.788</b>	<b>150.357</b>	<b>74.413</b>	<b>32.881</b>	<b>359.887</b>

<b>COMPLEMENTO BONO (42)</b>	<b>FONDO TIPO A</b>	<b>FONDO TIPO B</b>	<b>FONDO TIPO C</b>	<b>FONDO TIPO D</b>	<b>FONDO TIPO E</b>	<b>TOTAL FONDO DE PENSIONES</b>
Cantidad física total	4	18	37	35	29	123
En custodia central (DCV)	4	16	25	27	19	91
En custodia local (AFP)	0	0	0	0	0	0
En trámite pendiente caja emisora	0	2	12	8	10	32
Total valor nominal	1.198	3.687	5.341	4.929	3.130	18.285
<b>Total valor actualizado</b>	<b>12.292</b>	<b>55.545</b>	<b>126.834</b>	<b>94.560</b>	<b>89.403</b>	<b>378.634</b>

<b>BONO EXONERADO 2 (43) Ley 19.584 del 31.08.98</b>	<b>FONDO TIPO A</b>	<b>FONDO TIPO B</b>	<b>FONDO TIPO C</b>	<b>FONDO TIPO D</b>	<b>FONDO TIPO E</b>	<b>TOTAL FONDOS DE PENSIONES</b>
Cantidad física total	5	86	209	241	97	638
En custodia central (DCV)	5	77	177	208	78	545
En custodia local (AFP)	0	0	0	0	0	0
En trámite pendiente caja emisora	0	9	32	33	19	93
Total valor nominal	180	5.060	15.406	17.288	7.093	45.027
<b>Total valor actualizado</b>	<b>5.657</b>	<b>184.186</b>	<b>527.662</b>	<b>665.823</b>	<b>250.202</b>	<b>1.633.530</b>

BONO EXONERADO (61)	FONDO TIPO A	FONDO TIPO B	FONDO TIPO C	FONDO TIPO D	FONDO TIPO E	TOTAL FONDOS DE PENSIONES
Cantidad física total	0	0	11	0	0	11
En custodia central (DCV)	0	0	9	1	0	10
En custodia local (AFP)	0	0	0	0	0	0
En trámite pendiente caja emisora	0	0	2	1	0	3
Total valor nominal	0	0	5.215	1.255	0	6.470
<b>Total valor actualizado</b>	<b>0</b>	<b>0</b>	<b>53.169</b>	<b>11.944</b>	<b>0</b>	<b>65.113</b>

## RESUMEN DE BONOS DE RECONOCIMIENTO AL 31 DE MARZO DE 2011

	FONDO TIPO A	FONDO TIPO B	FONDO TIPO C	FONDO TIPO D	FONDO TIPO E	TOTAL FONDOS DE PENSIONES
Cantidad física total	5.308	13.782	28.752	19.019	7.993	74.854
En custodia central (DCV)	5.286	13.571	28.273	18.543	7.685	73.358
En custodia local (AFP)	0	0	0	0	0	0
En trámite pendiente caja emisora	22	211	479	476	308	1.496
<b>Total valor nominal</b>	<b>3.387.284</b>	<b>4.546.146</b>	<b>8.003.903</b>	<b>5.147.552</b>	<b>2.506.489</b>	<b>23.591.374</b>
<b>Total valor actualizado</b>	<b>24.666.280</b>	<b>133.695.238</b>	<b>271.274.211</b>	<b>182.024.288</b>	<b>101.581.060</b>	<b>713.241.077</b>

## NOTA 28. PRIMAS DEL SEGURO DE INVALIDEZ Y SOBREVIVENCIA

## a) Primas del seguro de invalidez y sobrevivencia devengadas:

## AL 31 DE MARZO DE 2012

	FONDO TIPO A M\$	FONDO TIPO B M\$	FONDO TIPO C M\$	FONDO TIPO D M\$	FONDO TIPO E M\$
Detalle de Compañías de Seguro que devengaron primas del seguro de invalidez y sobrevivencia:	2.479.535	1.523.203	6.531.144	450.734	464.881
1) Subtotal de primas del seguro de invalidez y sobrevivencia devengadas	2.479.535	1.523.203	6.531.144	450.734	464.881
Devoluciones de primas del seguro de invalidez y sobrevivencia efectuadas por Compañía de Seguros y por abono en las respectivas cuentas personales por exceso de prima sobre el límite máximo imponible (Menos):	346	2.831	7.007	1.989	2.466
2) Subtotal de devolución de primas del seguro de invalidez y sobrevivencia	346	2.831	7.007	1.989	2.466
3) Total neto de primas del seguro de invalidez y sobrevivencia devengadas	2.479.189	1.520.372	6.524.137	448.745	462.415

## b) Primas del Seguro de Invalidez y sobrevivencia pagadas:

## AL 31 DE MARZO DE 2012

	FONDO TIPO A M\$	FONDO TIPO B M\$	FONDO TIPO C M\$	FONDO TIPO D M\$	FONDO TIPO E M\$
Detalle de Compañías de Seguro que recibieron pagos de primas del seguro de invalidez y sobrevivencia					
Ohio National Seguros de Vida S.A.	0	0	1.684.278.777	0	0
Chilena Consolidada Seguros de Vida S.A.	0	0	4.756.780	0	0
Metlife Chile Seguros de Vida S.A.	0	0	1.773.014.181	0	0
Euroamérica Compañía Seguros Vida S.A.	0	0	908.495.261	0	0
BBVA Seguros de Vida S.A.	0	0	3.564.960.973	0	0
Compañía de Seguros de Vida Cámara S.A.	0	0	7.105.386.595	0	0
Rigel Seguros de Vida S.A.	0	0	1.877.963.373	0	0
Cia. De Seguros de Vida Cruz del Sur.	0	0	914.592.544	0	0
Banchile Seguros de Vida S.A.	0	0	908.495.261	0	0
Seguros Vida Security Previsión S.A.	0	0	914.592.544	0	0
Total de primas del seguro de invalidez y sobrevivencia pagadas	0	0	19.656.536.289	0	0

**c) Primas del seguro de invalidez y sobrevivencia devengadas y pendientes de pago.**

Corresponde a aquellas primas del seguro de invalidez y sobrevivencia devengadas autorizadas por la normativa vigente y cuyo pago a la respectiva Compañía de Seguro se encuentra pendiente.

**AL 31 DE MARZO DE 2012**

	<b>FONDO TIPO A M\$</b>	<b>FONDO TIPO B M\$</b>	<b>FONDO TIPO C M\$</b>	<b>FONDO TIPO D M\$</b>	<b>FONDO TIPO E M\$</b>
Detalle de las Compañías de Seguro con primas del seguro de invalidez y sobrevivencia devengadas y pendientes de pago:	2.479.181	1.520.372	1.700.830	448.745	464.848
Total de primas del seguro de invalidez y sobrevivencia devengadas y pendientes de pago	2.479.181	1.520.372	1.700.830	448.745	464.848

**NOTA 29. HECHOS POSTERIORES**

A la fecha de emisión de los presentes estados financieros, no existen hechos posteriores significativos al cierre que los afecte.









**NOTA 30. HECHOS RELEVANTES**

A la fecha de emisión de los presentes estados financieros, no existen hechos relevantes significativos al cierre que los afecte.



**DECLARACIÓN DE RESPONSABILIDAD**

Los suscritos en sus calidades de Directores, Gerente General y Contador General, respectivamente, de la Administradora de Fondos de Pensiones CUPRUM S.A., domiciliados en Bandera N° 236, Piso 7, declaramos, bajo juramento que los datos contenidos en los estados financieros anuales de los **Fondos de Pensiones** al 31 de marzo de 2012, son la expresión fiel de la verdad, por lo que asumimos la responsabilidad legal correspondiente:

NOMBRE	RUT	FIRMA
CARLOS BOMBAL OTAEGUI	5.891.791-5	
SERGIO BAEZA VALDES	5.572.979-4	
SERGIO ANDREWS GARCIA	5.797.366-8	
HERNAN CONCHA VIAL	4.607.864-0	
PEDRO DUCCI CORNU	12.455.345-8	
MARIO LIVINGSTONE BALBONTIN	5.075.413-8	
JORGE PEREZ FUENTES	5.306.216-4	
IGNACIO ALVAREZ AVENDAÑO GERENTE GENERAL	8.660.145-1	
MIGUEL RIVERA REYES SUBGERENTE DE CONTABILIDAD	9.251.513-3	



ADMINISTRACION NOTARIAL AL DORSO

AUTORIZO LAS FIRMAS: de don CARLOS BOMBAL OTAEGUI, Cédula de Identidad N° 5.891.791-5, don SERGIO BAEZA VALDES, Cédula de Identidad N° 5.572.979-4, don HERNAN CONCHA VIAL, Cédula de Identidad N° 4.607.864-0, don PEDRO DUCCI CORNU, Cédula de Identidad N° 12.455.345-8, don MARIO LIVINGTONE BALBONTIN, Cédula de Identidad N° 5.075.413-8, don JORGE PEREZ FUENTES, Cédula de Identidad N° 5.306.216-4, don IGNACIO ALVAREZ AVENDAÑO, Cédula de Identidad N° 8.660.145-1, y don MIGUEL RIVERA REYES CONTADOR, Cédula de Identidad N° 9.251.513-3, todos en representación de Administradora de Fondos de Pensiones Cuprum S.A., Rut N° 98.001.000-7, con esta fecha, Santiago 26 de Abril de 2012.



MARIA SOLEDAD SANTOS MUÑOZ  
NOTARIO PUBLICO TITULAR  
SEPTIMA NOTARIA DE SANTIAGO