

## INFORME FINANCIERO DE LOS FONDOS DE PENSIONES

## 1.00 IDENTIFICACION

## 1.01 Razón Social de la Administradora de Fondos de Pensiones

A.F.P. CUPRUM S. A.
---------------------

## 1.02 Rut Sociedad

98.001.000-7
--------------

## 1.03 Representante legal

IGNACIO ALVAREZ AVENDAÑO
--------------------------

## 1.04 Fecha de cierre Estados Financieros

Día-Mes-Año
-------------

31-12-2014
------------



Building a better  
working world

EY Chile  
Avda. Presidente  
Riesco 5435, piso 4,  
Santiago

Tel: +56 (2) 2676 1000  
www.eychile.cl

## **Informe del Auditor Independiente**

Señores  
Afiliados de los  
Fondos de Pensiones Cuprum A, B, C, D y E

Hemos efectuado una auditoría a los estados financieros adjuntos de los Fondos de Pensiones Cuprum Tipo A, B, C, D y E, que comprende el balance general al 31 de diciembre de 2014 y 2013, y los correspondientes estados de variación patrimonial, de rentabilidad de la cartera, de valores y rentabilidad de la cuota y número de cuentas por los años terminados en esas fechas, y las correspondientes notas a los estados financieros.

### **Responsabilidad de la Administración por los estados financieros**

La Administración de la Administradora de Fondos de Pensiones Cuprum S.A. es responsable por la preparación y presentación razonable de estos estados financieros de acuerdo con Normas contables e Instrucciones de la Superintendencia de Pensiones descritas en Nota 2 a). Esta responsabilidad incluye el diseño, implementación y mantención de un control interno pertinente para la preparación y presentación razonable de estados financieros que estén exentos de representaciones incorrectas significativas, ya sea debido a fraude o error.

### **Responsabilidad del auditor**

Nuestra responsabilidad consiste en expresar una opinión sobre estos estados financieros a base de nuestras auditorías. Efectuamos nuestras auditorías de acuerdo con normas de auditoría generalmente aceptadas en Chile. Tales normas requieren que planifiquemos y realicemos nuestro trabajo con el objeto de lograr un razonable grado de seguridad que los estados financieros están exentos de representaciones incorrectas significativas.

Una auditoría comprende efectuar procedimientos para obtener evidencia de auditoría sobre los montos y revelaciones en los estados financieros. Los procedimientos seleccionados dependen del juicio del auditor, incluyendo la evaluación de los riesgos de representaciones incorrectas significativas de los estados financieros ya sea debido a fraude o error. Al efectuar estas evaluaciones de los riesgos, el auditor considera el control interno pertinente para la preparación y presentación razonable de los estados financieros de la entidad con el objeto de diseñar procedimientos de auditoría que sean apropiados en las circunstancias, pero sin el propósito de expresar una opinión sobre la efectividad del control interno de la entidad. En consecuencia, no expresamos tal tipo de opinión. Una auditoría incluye, también, evaluar lo apropiadas que son las políticas de contabilidad utilizadas y la razonabilidad de las estimaciones contables significativas efectuadas por la Administración de la Administradora de Fondos de Pensiones Cuprum S.A., así como una evaluación de la presentación general de los estados financieros.

Consideramos que la evidencia de auditoría que hemos obtenido es suficiente y apropiada para proporcionarnos una base para nuestra opinión de auditoría.



Building a better  
working world

## Opinión

En nuestra opinión, los mencionados estados financieros presentan razonablemente, en todos sus aspectos significativos, la situación financiera de los Fondos de Pensiones Cuprum Tipo A, B, C, D y E, al 31 de diciembre de 2014 y 2013, y sus variaciones patrimoniales por los años terminados en esas fechas de acuerdo con Normas contables e Instrucciones de la Superintendencia de Pensiones descritas en Nota 2 a).

## Otros asuntos, Información no auditada

Nuestra auditoría fue efectuada con el propósito de opinar sobre los estados financieros básicos tomados como un todo. Los cuadros correspondientes a traspasos; recaudación; comisiones; cotizaciones, depósitos y aportes declarados y no pagados; cotizaciones, depósitos y aportes no pagados ni declarados adjuntos se presentan con el propósito de análisis adicional y no es una parte requerida de los estados financieros básicos. Tal información no ha sido sometida a los procedimientos de auditoría aplicados en la auditoría de los estados financieros básicos y, en consecuencia, no expresamos una opinión ni proporcionamos cualquier seguridad sobre ésta.



Ernesto Guzman V.

EY LTDA.

Santiago, 27 de febrero de 2015, excepto por la Nota 29, cuya fecha es 6 de abril de 2015

Los abajo firmantes nos declaramos responsables de la información contenida en el presente informe anual de los Fondos de Pensiones, asumiendo por lo tanto toda responsabilidad legal correspondiente. Asimismo, declaramos que esta información es igual a la que se incluye en la transmisión de datos.

NOMBRE : RODRIGO LOPEZ GUZMAN

FIRMA :   
GERENTE GENERAL  
SUBROGANTE

NOMBRE : ALEJANDRA CALVANESE TAPIA

FIRMA :   
CONTADOR DE FONDO DE PENSIONES

1.1 BALANCE GENERAL (Cifras en miles de pesos)										
ACTIVO	FONDOS DE PENSIONES									
	TIPO A		TIPO B		TIPO C		TIPO D		TIPO E	
	Ejercicio		Ejercicio		Ejercicio		Ejercicio		Ejercicio	
	Actual	Anterior	Actual	Anterior	Actual	Anterior	Actual	Anterior	Actual	Anterior
<b>10.100 ACTIVO DISPONIBLE</b>	<b>13.520.955</b>	<b>8.757.737</b>	<b>10.791.002</b>	<b>5.425.880</b>	<b>18.643.459</b>	<b>14.409.203</b>	<b>12.516.405</b>	<b>4.331.706</b>	<b>13.952.688</b>	<b>4.000.712</b>
10.110 Banco recaudaciones	0	0	0	0	2.543.211	2.129.163	0	0	0	0
10.120 Banco inversiones	7.074.378	5.469.636	8.625.881	3.501.520	9.364.633	5.678.662	9.832.132	2.608.486	9.427.718	1.607.285
10.120.10 Banco inversiones nacionales	3.509.575	1.401.675	5.928.324	1.324.508	6.425.693	3.005.247	7.981.158	966.351	7.595.840	971.710
10.120.20 Banco Inversiones extranjeras	3.564.803	4.067.961	2.697.557	2.177.012	2.938.940	2.673.415	1.850.974	1.642.135	1.831.878	635.575
10.130 Banco retiros de ahorro	39.933	57.563	38.936	63.454	146.421	61.547	33.198	49.315	55.003	106.942
10.130.10 Banco retiros de ahorro voluntario	25.787	37.667	24.134	34.393	133.986	32.914	22.429	35.673	41.081	72.433
10.130.20 Banco retiros de ahorro indemnización	14.146	19.896	14.802	29.061	12.435	28.633	10.769	13.642	13.922	34.509
10.140 Banco pago de beneficios	27.533	58.128	71.869	57.067	54.109	41.977	40.435	23.354	31.219	86.197
10.150 Banco pago traspasos y transferencias de ahorro voluntario	15.939	23.233	9.328	25.998	14.859	29.547	23.598	32.577	24.819	45.996
10.160 Valores por depositar y en tránsito	6.363.172	3.149.177	2.044.988	1.777.841	6.520.226	6.468.307	2.587.042	1.617.974	4.413.929	2.154.292
10.160.10 Valores por depositar nacionales	6.161.056	2.626.244	1.800.925	1.615.760	6.058.364	6.207.893	2.503.042	1.611.578	4.413.929	2.154.292
10.160.20 Valores por depositar extranjeros	202.116	522.933	244.063	162.081	461.862	260.414	84.000	6.396	0	0
10.160.30 Valores en tránsito	0	0	0	0	0	0	0	0	0	0
<b>10.200 INSTRUMENTOS FINANCIEROS</b>	<b>4.215.312.872</b>	<b>4.220.532.245</b>	<b>3.107.911.001</b>	<b>2.989.203.468</b>	<b>6.732.572.550</b>	<b>6.017.758.750</b>	<b>2.656.790.583</b>	<b>2.308.661.962</b>	<b>4.469.913.772</b>	<b>3.120.445.722</b>
10.210 Inversiones en instituciones estatales	71.116.815	185.135.533	347.076.676	385.970.022	1.368.174.734	1.382.140.826	833.058.484	857.130.179	1.797.259.899	1.585.586.614
10.210.10 Banco Central de Chile	20.772.272	68.582.049	146.237.572	133.095.330	470.231.887	417.247.467	302.315.145	320.035.040	834.984.538	757.648.996
10.210.20 Tesorería General de la República	39.227.284	100.130.331	188.017.492	226.734.666	801.551.901	807.593.741	472.201.135	462.212.509	933.712.826	799.481.542
10.210.30 Bonos de Reconocimiento emitidos por el INP, DIPRECA, CAPREDENA y bonos bonos de vivienda leasing emitidos por el MINVU.	11.117.259	16.423.153	12.821.612	26.140.026	96.390.946	157.299.618	58.542.204	74.882.630	28.562.535	28.456.076
10.220 Inversiones en instituciones financieras	219.637.366	329.089.329	450.939.578	398.811.057	1.255.721.330	1.009.073.928	772.694.719	517.578.477	1.933.798.550	1.059.264.188
10.220.10 Depósitos a plazo en instituciones financieras	29.267.992	153.038.844	162.136.751	121.452.429	401.891.127	13.311.936	421.324.667	84.023.643	1.363.914.976	360.514.392
10.220.20 Letras de créditos	9.102.686	13.228.205	14.831.526	18.628.200	116.472.324	139.604.157	20.452.855	27.043.356	28.208.776	32.951.368
10.220.30 Bonos emitidos e instrumentos garantizados por instituciones financieras	141.060.457	130.720.030	233.868.395	221.851.944	685.048.231	802.784.167	318.214.513	396.202.367	529.860.716	659.685.062
10.220.40 Acciones de instituciones financieras	40.206.231	32.102.250	40.102.906	36.878.484	52.309.648	53.373.668	12.702.684	10.309.111	11.814.082	6.113.366
10.230 Inversiones en empresas	676.423.624	613.952.220	568.952.818	566.676.843	1.286.722.027	1.239.834.104	339.954.997	353.433.611	443.005.126	384.825.693
10.230.10 Bonos y efectos de comercio de empresas públicas y privadas	211.879.406	56.195.752	210.894.579	121.221.179	672.329.582	502.001.535	253.577.965	234.518.614	424.338.700	363.043.057
10.230.20 Bonos de empresas públicas y privadas canjeables por acciones	0	0	0	0	0	0	0	0	0	0
10.230.30 Acciones de sociedades anónimas abiertas	463.282.317	449.228.441	356.768.515	365.193.794	611.666.045	601.486.757	84.909.994	92.466.222	13.766.951	19.715.263
10.230.40 Cuotas de fondos mutuos de inversión y FICE	1.261.901	108.528.027	1.289.724	80.261.970	2.726.400	136.345.812	1.467.038	26.448.775	4.899.475	2.067.373
10.240 Derivados nacionales	-21.403.688	-11.247.227	-10.320.961	-4.754.957	-16.138.732	-2.720.639	-9.188.143	-1.832.178	-13.546.441	-399.856
10.250 Inversiones en el extranjero	3.264.722.988	3.100.093.306	1.747.073.567	1.642.546.818	2.823.136.741	2.383.511.986	717.791.530	582.367.803	305.845.513	89.835.619
10.250.10 Títulos de deuda extranjeros	0	0	0	0	50.357.591	0	13.954.513	0	124.377.182	0
10.250.20 Cuotas de fondos mutuos extranjeros (variable)	2.104.018.019	2.318.877.184	985.818.100	1.293.374.094	1.237.411.062	1.838.917.511	202.867.562	427.786.772	0	15.132.190
10.250.30 Otros instrumentos de renta variable extranjeros	661.869.211	767.823.423	373.669.467	327.895.844	614.997.212	466.366.381	187.234.848	154.581.031	134.914.046	74.703.429
10.250.40 Otros instrumentos extranjeros	498.835.758	13.392.699	387.586.000	21.276.880	920.370.876	78.228.094	313.734.607	0	46.554.285	0
10.260 Derivados extranjeros	2.576.933	1.486.867	2.615.282	-46.315	5.168.555	-1.167.052	2.358.769	-15.930	679.993	-2.436
10.270 Operaciones de préstamo o mutuo de instrumentos nacionales	2.067.999	2.022.227	1.574.071	0	9.787.895	7.085.597	120.227	0	0	0
10.280 Operaciones de préstamo o mutuo de instrumentos extranjeros	0	0	0	0	0	0	0	0	0	0
10.290 Excesos de inversión	170.835	0	0	0	0	0	0	0	2.871.132	1.335.700
10.290.10 Excesos de inversión en instituciones estatales	0	0	0	0	0	0	0	0	0	0
10.290.20 Excesos de inversión en instituciones financieras	0	0	0	0	0	0	0	0	0	0
10.290.30 Excesos de inversión en empresas	0	0	0	0	0	0	0	0	0	0
10.290.40 Excesos de inversión en derivados nacionales	0	0	0	0	0	0	0	0	0	0
10.290.50 Excesos de inversión en derivados extranjeros	170.835	0	0	0	0	0	0	0	0	1.335.700
10.290.60 Excesos de inversión en el extranjero	0	0	0	0	0	0	0	0	0	0
10.290.70 Excesos de inversión en instrumentos nacionales	0	0	0	0	0	0	0	0	2.871.132	0
10.290.80 Excesos de préstamo en instrumentos extranjeros	0	0	0	0	0	0	0	0	0	0
10.300 ACTIVO TRANSITORIO	0	0	0	0	0	0	0	0	0	0
10.310 Cargos en cuentas bancarias	0	0	0	0	0	0	0	0	0	0
<b>10.000 TOTAL ACTIVOS</b>	<b>4.228.833.827</b>	<b>4.229.289.982</b>	<b>3.118.702.003</b>	<b>2.994.629.348</b>	<b>6.751.216.009</b>	<b>6.032.167.953</b>	<b>2.669.306.988</b>	<b>2.312.993.668</b>	<b>4.483.866.460</b>	<b>3.124.446.434</b>

1.1 BALANCE GENERAL (Cifras en miles de pesos)	FONDOS DE PENSIONES									
	TIPO A		TIPO B		TIPO C		TIPO D		TIPO E	
	Ejercicio		Ejercicio		Ejercicio		Ejercicio		Ejercicio	
PASIVO EXIGIBLE	Actual	Anterior	Actual	Anterior	Actual	Anterior	Actual	Anterior	Actual	Anterior
20.110 Recaudación y canje del mes	0	0	0	0	0	0	0	0	0	0
20.110.10 Recaudación del mes	0	0	0	0	0	0	0	0	0	0
20.110.20 Recaudación por canje de traspasos	0	0	0	0	0	0	0	0	0	0
20.120 Recaudación clasificada	0	0	0	0	0	0	0	0	0	0
20.120.10 Recaudación de cotizaciones y depósitos	0	0	0	0	0	0	0	0	0	0
20.120.20 Recaudación de Bonificaciones y subsidios estatales	0	0	0	0	0	0	0	0	0	0
20.120.30 Recaudación de traspasos	0	0	0	0	0	0	0	0	0	0
20.120.40 Recaudación de bonos de reconocimiento y complementos.	0	0	0	0	0	0	0	0	0	0
20.120.50 Recaudación de aportes adicionales	0	0	0	0	0	0	0	0	0	0
20.120.60 Recaudación de transferencias desde el antiguo sistema previsional	0	0	0	0	0	0	0	0	0	0
20.120.70 Recaudación de aportes regularizadores de la Administradora	0	0	0	0	0	0	0	0	0	0
20.130 Descuadraturas menores en planillas de recaudación	0	0	0	0	827	998	0	0	0	0
20.140 Recaudación por aclarar	0	0	0	0	4.775.937	4.666.574	0	0	0	0
20.140.10 Recaudación por aclarar sin documentación	0	0	0	0	4.070.213	3.972.532	0	0	0	0
20.140.20 Recaudación por aclarar con documentación incompleta	0	0	0	0	705.724	694.042	0	0	0	0
20.150 Traspasos hacia otros Fondos de Pensiones	0	0	0	0	0	0	0	0	0	0
20.160 Cambios de Fondo misma Administradora	0	0	0	0	0	0	0	0	0	0
20.170 Canje de Traspasos otros Fondos de Pensiones	0	0	0	0	0	0	0	0	0	0
20.180 Transferencias de ahorros voluntarios	0	0	0	0	0	0	0	0	0	0
20.190 Traspasos de ahorros voluntarios	0	0	0	0	0	0	0	0	0	0
20.200 Transferencias hacia el antiguo sistema previsional	0	0	0	0	0	0	0	0	0	0
20.210 Beneficios	0	0	0	0	0	0	0	0	0	0
20.210.10 Retiros programados	0	0	0	0	0	0	0	0	0	0
20.210.20 Rentas temporales	0	0	0	0	0	0	0	0	0	0
20.210.30 Primas de rentas vitalicias	0	0	0	0	0	0	0	0	0	0
20.210.40 Cuotas mortuorias	0	0	0	0	0	0	0	0	0	0
20.210.50 Excedentes de libre disposición	0	0	0	0	0	0	0	0	0	0
20.210.60 Herencias	0	0	0	0	0	0	0	0	0	0
20.210.70 Beneficios no cobrados	0	0	0	0	0	0	0	0	0	0
20.220 Retiros de ahorro de indemnización	0	0	0	0	0	0	0	0	0	0
20.230 Retiros de ahorros voluntarios	74.033	91.022	7.394	14.768	36.997	65.345	14.566	19.181	58.669	65.491
20.240 Transferencias de primas de seguro	40	7	25	1	224	51	1	64	62	60
20.250 Transferencias de cotización adicional	0	0	0	0	0	0	0	0	0	0
20.260 Diferencias por aclarar	0	0	0	0	0	0	0	0	0	0
20.270 Devolución a empleadores y afiliados por pagos en exceso	0	7.537	0	8.385	0	9.663	0	456	0	3.687
20.280 Primas del Seguro de invalidez y sobrevivencia	2.173.158	2.327.069	1.215.014	1.357.847	1.576.483	1.660.613	419.628	439.078	808.572	804.785
20.290 Comisiones devengadas	52.098	39.594	33.405	29.990	83.825	104.533	14.817	13.075	33.744	17.406
20.300 Impuestos retenidos	801	0	23	0	290	0	3	0	2.362	0
20.310 Provisión impuestos y otros	58.807	153.352	72.025	46.320	140.290	78.124	25.200	1.918	0	0
20.320 Devolución de bonificaciones y subsidios estatales	11.392	8.180	2.593	1.545	5.856	2.309	1.270	367	7.428	4.082
20.330 Consignaciones de empleadores enviadas por los tribunales	0	0	0	0	0	0	0	0	0	0
20.340 Total Encaje	46.862.317	41.753.321	32.512.413	29.655.928	67.448.440	59.440.903	26.466.366	22.843.050	36.278.810	30.701.074
20.340.10 Encaje	46.862.317	41.753.321	32.512.413	29.655.928	67.448.440	59.440.903	26.466.366	22.843.050	36.278.810	30.701.074
20.340.20 Rentabilidad del Encaje	0	0	0	0	0	0	0	0	0	0
<b>20.100 TOTAL PASIVO EXIGIBLE</b>	<b>49.232.646</b>	<b>44.380.082</b>	<b>33.842.892</b>	<b>31.114.784</b>	<b>74.069.169</b>	<b>66.029.113</b>	<b>26.941.851</b>	<b>23.317.189</b>	<b>37.189.647</b>	<b>31.596.585</b>

  
 Director General  
 Cuprum AFP

Hoja 4										
1.1 BALANCE GENERAL (Cifras en miles de pesos)										
PATRIMONIO	FONDOS DE PENSIONES									
	TIPO A		TIPO B		TIPO C		TIPO D		TIPO E	
	Ejercicio		Ejercicio		Ejercicio		Ejercicio		Ejercicio	
	Actual	Anterior	Actual	Anterior	Actual	Anterior	Actual	Anterior	Actual	Anterior
20.410 Cuentas de capitalización individual de cotizaciones obligatorias	3.834.060.546	3.831.072.030	2.951.811.967	2.835.853.109	6.334.490.644	5.680.263.273	2.506.639.670	2.182.840.263	4.059.316.356	2.844.794.366
20.420 Cuentas de capitalización individual de afiliado voluntario	174.968	121.711	143.851	105.952	302.503	302.811	206.929	208.691	282.445	274.606
20.430 Cuentas de capitalización individual de cotizaciones voluntarias	153.763.954	156.087.964	61.630.725	58.095.416	129.091.883	107.664.429	52.906.776	42.379.717	155.838.640	101.551.775
20.440 Cuentas individuales de ahorro previsional voluntario colectivo	225.153	279.661	65.414	48.461	50.408	23.876	4.196	3.176	161.858	35.050
20.450 Cuentas de capitalización individual de depósitos convenidos	96.452.811	95.432.386	40.690.672	39.366.835	108.333.735	92.106.412	38.427.684	30.991.704	101.741.229	68.699.425
20.460 Cuentas de ahorro voluntario	82.406.286	86.111.765	23.888.113	22.534.085	90.635.471	72.335.899	41.830.032	30.440.691	119.164.004	68.459.077
20.470 Cuentas de ahorro de indemnización	219.161	219.668	370.139	504.175	2.127.793	1.800.056	355.694	432.792	264.556	202.375
20.480 Ahorros voluntarios destinados a otras entidades	0	0	0	0	2.627	239	0	0	0	0
20.490 Recaudación en proceso de acreditación	0	0	0	0	315.071	312.091	0	0	0	0
20.500 Rezagos de cotizaciones obligatorias y voluntarias	0	0	0	0	2.134.135	2.209.837	0	0	0	0
20.510 Rezagos de cuentas de ahorros voluntarios	0	0	0	0	548.840	386.356	0	0	0	0
20.520 Rezagos de cuentas de ahorro de indemnización	0	0	0	0	15.886	22.186	0	0	0	0
20.530 Cambios en proceso hacia otros Fondos misma Administradora	0	0	0	0	0	0	0	0	0	0
20.540 Traspasos en proceso hacia otras Administradoras	12.298.302	15.584.715	6.458.230	7.006.531	9.097.844	8.711.375	1.994.156	2.379.445	9.907.725	8.833.175
20.550 Traspasos en proceso hacia el antiguo sistema previsional	0	0	0	0	0	0	0	0	0	0
20.560 Rentabilidad no distribuida	0	0	0	0	0	0	0	0	0	0
<b>20.400 TOTAL PATRIMONIO</b>	<b>4.179.601.181</b>	<b>4.184.909.900</b>	<b>3.084.859.111</b>	<b>2.963.514.564</b>	<b>6.677.146.840</b>	<b>5.966.138.840</b>	<b>2.642.365.137</b>	<b>2.289.676.479</b>	<b>4.446.676.813</b>	<b>3.092.849.849</b>
<b>20.000 TOTAL PASIVOS</b>	<b>4.228.833.827</b>	<b>4.229.289.982</b>	<b>3.118.702.003</b>	<b>2.994.629.348</b>	<b>6.751.216.009</b>	<b>6.032.167.953</b>	<b>2.669.306.988</b>	<b>2.312.993.668</b>	<b>4.483.866.460</b>	<b>3.124.446.434</b>

  
 Firmado por el Sr. [Nombre] [Apellido]  
 Director General  
 Cuprum AFP

1.1 BALANCE GENERAL (Cifras en miles de pesos)	FONDOS DE PENSIONES									
	TIPO A		TIPO B		TIPO C		TIPO D		TIPO E	
	Ejercicio		Ejercicio		Ejercicio		Ejercicio		Ejercicio	
	Actual	Anterior	Actual	Anterior	Actual	Anterior	Actual	Anterior	Actual	Anterior
Cuentas de Orden										
30.110 Bonos de Reconocimiento	18.914.743	20.691.294	78.523.116	97.089.127	157.522.880	185.270.181	142.130.478	163.079.656	128.867.547	143.652.841
30.115 Cotizaciones impagas	0	0	0	0	203.171.623	180.783.715	0	0	0	0
30.115.10 Cotizaciones impagas declaradas	0	0	0	0	180.443.633	162.129.217	0	0	0	0
30.115.20 Cotizaciones impagas originadas declaradas automáticamente	0	0	0	0	21.473.189	17.951.800	0	0	0	0
30.115.30 Cotizaciones impagas originadas por descuadraturas de planillas	0	0	0	0	1.254.801	702.698	0	0	0	0
30.120 Derechos por contratos de futuros, forwards y swaps nacionales	181.241.041	305.323.921	75.805.098	114.436.900	453.261.136	554.448.278	278.882.668	287.017.792	332.697.526	260.584.806
30.125 Derechos por contratos de futuros, forwards y swaps extranjeros	151.307.927	91.216.572	94.774.827	25.987.438	211.975.501	72.598.281	65.422.831	25.446.807	19.691.264	13.883.288
30.130 Derechos por títulos nacionales entregados en garantía	0	0	0	0	0	0	0	0	0	0
30.135 Derechos por títulos extranjeros entregados en garantía	0	0	0	0	0	0	0	0	0	0
30.140 Derechos por monedas extranjeras entregadas en garantía	0	0	0	0	0	0	0	0	0	0
30.145 Derechos por contratos de promesas de suscripción y pago de cuotas de fondos de inversión	8.675.383	11.617.123	5.755.931	7.601.238	8.161.942	10.575.994	1.617.184	2.020.031	0	0
30.150 Derechos de instrumentos financieros administrados por sociedades administradoras de carteras de recursos previsionales	0	0	0	0	0	0	0	0	0	0
30.155 Derechos por instrumentos financieros administrados por mandatarios extranjeros	0	0	0	0	0	0	0	0	0	0
30.160 Derechos por valores recibidos en garantía por préstamos de instrumentos de renta variable emisores nacionales	2.601.244	3.922.515	2.157.799	0	13.038.594	20.491.893	172.571	0	0	0
30.165 Derechos por valores recibidos en garantía por préstamos de instrumentos de deuda emisores nacionales	0	0	0	0	0	0	0	0	0	0
30.170 Derechos por instrumentos recibidos en garantía por préstamos de instrumentos de renta variable emisores extranjeros.	0	0	0	0	0	0	0	0	0	0
30.175 Derechos por valores recibidos en garantía por préstamos de instrumentos de deuda emisores extranjeros.	0	0	0	0	0	0	0	0	0	0
<b>30.100 TOTAL CUENTAS DE ORDEN (DEBE)</b>	<b>362.740.338</b>	<b>432.771.425</b>	<b>257.016.771</b>	<b>245.114.703</b>	<b>1.047.131.676</b>	<b>1.024.168.342</b>	<b>488.225.732</b>	<b>477.564.286</b>	<b>481.256.337</b>	<b>418.120.935</b>
30.210 Responsabilidad por Bonos de Reconocimiento	18.914.743	20.691.294	78.523.116	97.089.127	157.522.880	185.270.181	142.130.478	163.079.656	128.867.547	143.652.841
30.215 Responsabilidad por cotizaciones impagas	0	0	0	0	203.171.623	180.783.715	0	0	0	0
30.215.10 Responsabilidad por cotizaciones impagas declaradas	0	0	0	0	180.443.633	162.129.217	0	0	0	0
30.215.20 Responsabilidad cotizaciones impagas originadas declaradas automáticas	0	0	0	0	21.473.189	17.951.800	0	0	0	0
30.215.30 Responsabilidad por cotizaciones impagas originadas por descuadraturas de planillas	0	0	0	0	1.254.801	702.698	0	0	0	0
30.220 Obligaciones por contratos de futuros, forwards y swaps nacionales	181.241.041	305.323.921	75.805.098	114.436.900	453.261.136	554.448.278	278.882.668	287.017.792	332.697.526	260.584.806
30.225 Obligaciones por contratos de futuros, forwards y swaps extranjeros	151.307.927	91.216.572	94.774.827	25.987.438	211.975.501	72.598.281	65.422.831	25.446.807	19.691.264	13.883.288
30.230 Obligaciones por títulos nacionales entregados en garantía	0	0	0	0	0	0	0	0	0	0
30.235 Obligaciones por títulos extranjeros entregados en garantía	0	0	0	0	0	0	0	0	0	0
30.240 Obligaciones por monedas extranjeras entregadas en garantía	0	0	0	0	0	0	0	0	0	0
30.245 Obligaciones por contratos de promesas de suscripción y pago de cuotas de fondos de inversión	8.675.383	11.617.123	5.755.931	7.601.238	8.161.942	10.575.994	1.617.184	2.020.031	0	0
30.250 Obligaciones de instrumentos financieros administrados por sociedades administradoras de carteras de recursos previsionales	0	0	0	0	0	0	0	0	0	0
30.255 Obligaciones por instrumentos financieros administrados por mandatarios extranjeros	0	0	0	0	0	0	0	0	0	0
30.260 Obligaciones por instrumentos recibidos en garantía por préstamos de instrumentos de renta variable emisores nacionales	2.601.244	3.922.515	2.157.799	0	13.038.594	20.491.893	172.571	0	0	0
30.265 Obligaciones por valores recibidos en garantía por préstamos de instrumentos de deuda emisores nacionales	0	0	0	0	0	0	0	0	0	0
30.270 Obligaciones por instrumentos recibidos en garantía por préstamos de instrumentos de renta variable emisores extranjeros.	0	0	0	0	0	0	0	0	0	0
30.275 Obligaciones por valores recibidos en garantía por préstamos de instrumentos de deuda emisores extranjeros.	0	0	0	0	0	0	0	0	0	0
<b>30.200 TOTAL CUENTAS DE ORDEN (HABER)</b>	<b>362.740.338</b>	<b>432.771.425</b>	<b>257.016.771</b>	<b>245.114.703</b>	<b>1.047.131.676</b>	<b>1.024.168.342</b>	<b>488.225.732</b>	<b>477.564.286</b>	<b>481.256.337</b>	<b>418.120.935</b>


Firmado por: [Nombre]
   
 Cargo: [Cargo]
   
 Fecha: [Fecha]
   
 Cuprum AFP



1.2	ESTADO DE VARIACION PATRIMONIAL DE LOS FONDOS DE PENSIONES (En miles de pesos)									
	FONDOS DE PENSIONES									
	TIPO A		TIPO B		TIPO C		TIPO D		TIPO E	
	Ejercicio		Ejercicio		Ejercicio		Ejercicio		Ejercicio	
	Actual	Anterior	Actual	Anterior	Actual	Anterior	Actual	Anterior	Actual	Anterior
<b>30.300 PATRIMONIO INICIAL DE LOS FONDOS DE PENSIONES</b>	<b>3.959.233.585</b>	<b>3.421.741.563</b>	<b>2.803.703.466</b>	<b>2.708.151.282</b>	<b>5.644.407.607</b>	<b>5.551.953.886</b>	<b>2.166.202.914</b>	<b>2.071.832.825</b>	<b>2.926.064.190</b>	<b>2.931.548.272</b>
<b>30.410 Cotizaciones, depósitos y aportes</b>	<b>333.665.278</b>	<b>338.704.741</b>	<b>184.954.074</b>	<b>191.604.621</b>	<b>1.093.118.919</b>	<b>1.052.927.879</b>	<b>88.023.474</b>	<b>75.033.034</b>	<b>192.306.716</b>	<b>143.649.472</b>
30.410.10 Cotizaciones obligatorias	274.053.173	282.272.465	168.406.425	174.478.815	872.512.755	856.915.595	64.006.531	61.450.218	130.810.628	103.074.541
30.410.20 Cotizaciones voluntarias	20.523.160	21.967.466	6.273.438	6.692.403	63.399.950	87.433.986	4.461.634	3.811.238	15.410.299	12.156.424
30.410.30 Depósitos convenidos	8.498.615	9.375.007	2.520.134	3.047.628	24.858.168	31.015.538	1.803.363	1.761.446	5.531.738	5.539.866
30.410.40 Depósitos de ahorro voluntario	30.460.215	24.965.219	7.672.585	7.272.723	131.364.285	95.116.576	17.698.010	8.133.173	40.502.543	22.827.699
30.410.50 Aportes de ahorro de indemnización	20.849	23.094	33.301	69.960	595.822	2.320.515	31.541	45.787	13.754	13.841
30.410.60 Depósitos de ahorro de previsual voluntario para otras entidades	0	0	19.335	6.364	9.147	68.497	0	1.010	0	7.138
30.410.70 Cotizaciones de afiliado voluntario	54.455	36.028	23.399	27.438	225.378	46.230	21.494	28.417	18.132	19.158
30.410.80 Depósitos de ahorro de previsual voluntario colectivo	54.811	65.462	5.457	9.290	153.414	10.942	901	745	19.624	10.805
<b>30.420 Aportes adicionales y contribuciones</b>	<b>9.966.746</b>	<b>9.035.128</b>	<b>9.697.185</b>	<b>9.671.604</b>	<b>74.142.218</b>	<b>84.539.898</b>	<b>15.805.832</b>	<b>12.704.602</b>	<b>17.404.274</b>	<b>14.970.388</b>
<b>30.430 Traspasos recibidos desde otros Fondos misma Administradora</b>	<b>1.696.375.589</b>	<b>2.231.473.330</b>	<b>896.557.272</b>	<b>1.060.235.473</b>	<b>1.548.961.719</b>	<b>1.000.773.220</b>	<b>746.645.174</b>	<b>649.709.384</b>	<b>4.013.593.474</b>	<b>3.096.608.778</b>
30.430.10 Cuentas de Capitalización Individual de cotizaciones obligatorias	1.479.172.598	1.926.553.506	861.007.519	1.025.214.233	1.424.797.187	907.981.348	698.766.603	609.098.033	3.590.077.376	2.769.389.655
30.430.20 Cuentas de Capitalización Individual de cotizaciones voluntarias	80.630.398	115.459.236	12.470.737	13.977.466	51.600.173	34.037.804	16.091.883	16.292.641	159.621.661	127.302.151
30.430.30 Cuentas de Capitalización Individual de depósitos convenidos	49.951.871	77.784.576	8.181.774	9.003.722	38.402.644	28.777.155	11.408.111	11.200.902	97.568.237	85.043.692
30.430.40 Cuentas de Ahorro Voluntario	86.473.738	110.618.521	14.731.065	11.840.481	33.411.945	29.355.432	20.166.571	12.705.360	165.904.735	114.610.068
30.430.50 Cuentas de Ahorro de Indemnización	21.121	47.107	123.098	153.427	458.293	289.493	199.594	382.410	82.720	95.904
30.430.60 Cuentas de Capitalización Individual de afiliado voluntario	57.214	867.057	22.404	8.819	0	0	14.052	5.340	95.974	26.941
30.430.70 Cuentas Individuales de ahorro previsual voluntario colectivo	68.649	163.327	40.675	37.325	0	0	360	26.698	242.771	140.367
30.430.80 Rezagos	0	0	0	0	291.477	197.153	0	0	0	0
30.430.90 Dictámenes de reclamos	0	0	0	0	0	134.835	0	0	0	0
<b>30.440 Traspasos recibidos desde los Fondos de Pensiones de otras Administradoras</b>	<b>454.587.360</b>	<b>411.933.091</b>	<b>205.075.731</b>	<b>206.337.520</b>	<b>417.649.953</b>	<b>328.474.209</b>	<b>92.044.673</b>	<b>61.520.529</b>	<b>369.667.787</b>	<b>337.917.798</b>
30.440.10 Cuentas de Capitalización Individual de cotizaciones obligatorias	438.691.282	399.375.063	200.315.697	201.885.352	405.896.057	319.250.216	88.427.554	59.642.066	355.848.857	324.592.609
30.440.20 Cuentas de Capitalización Individual de cotizaciones voluntarias	6.097.131	3.575.859	1.818.183	972.908	4.033.032	1.836.668	1.395.139	455.564	5.289.833	4.419.007
30.440.30 Cuentas de Capitalización Individual de depósitos convenidos	3.017.448	2.472.004	1.041.698	851.170	4.016.362	1.352.044	872.139	499.061	3.892.974	3.901.635
30.440.40 Cuentas de Ahorro Voluntario	4.165.319	1.521.868	421.193	507.166	2.237.439	1.753.741	989.270	176.458	2.750.174	2.082.085
30.440.50 Cuentas de Ahorro de Indemnización	114.635	18.873	9.394	68.290	13.485	60.986	4.491	2.083	5.015	18.332
30.440.60 Cuentas de Capitalización Individual de afiliado voluntario	3.099	804	1.112	229	194	52.807	8.283	194	4.032	551
30.440.70 Cuentas Individuales de ahorro previsual voluntario colectivo	0	0	0	0	0	0	0	0	0	0
30.440.80 Rezagos	0	0	22	0	0	0	0	0	0	0
30.440.90 Dictámenes de reclamos de otros Fondos	2.498.446	4.968.620	1.468.432	2.052.405	1.453.384	4.035.404	347.797	745.297	1.876.902	2.903.577
<b>30.450 Bonos de reconocimiento</b>	<b>202.532</b>	<b>30.490</b>	<b>9.039.878</b>	<b>10.824.695</b>	<b>106.964.240</b>	<b>112.858.858</b>	<b>30.400.592</b>	<b>24.072.299</b>	<b>38.120.863</b>	<b>35.531.791</b>
<b>30.460 Beneficios no cobrados</b>	<b>8.275</b>	<b>110.586</b>	<b>66.480</b>	<b>79.513</b>	<b>576.705</b>	<b>4.839.089</b>	<b>645.192</b>	<b>633.583</b>	<b>1.290.371</b>	<b>703.527</b>
<b>30.465 Devolución de Primas del Seguro de Invalidez y Sobrevivencia recibidas de las Cia de Seg.</b>	<b>4.758</b>	<b>6.461</b>	<b>2.630</b>	<b>4.659</b>	<b>4.801</b>	<b>8.390</b>	<b>6.807</b>	<b>8.212</b>	<b>3.499</b>	<b>1.989</b>
<b>30.470 Otros aumentos</b>	<b>20.631.519</b>	<b>19.562.941</b>	<b>8.438.498</b>	<b>9.923.551</b>	<b>75.433.440</b>	<b>72.442.444</b>	<b>10.402.741</b>	<b>7.028.572</b>	<b>22.029.199</b>	<b>15.136.461</b>
<b>30.400 TOTAL AUMENTOS DE PATRIMONIO</b>	<b>2.515.442.057</b>	<b>3.010.856.768</b>	<b>1.313.831.748</b>	<b>1.488.681.636</b>	<b>3.316.851.995</b>	<b>2.656.863.987</b>	<b>983.974.485</b>	<b>830.709.215</b>	<b>4.654.416.183</b>	<b>3.644.520.202</b>

1,2	ESTADO DE VARIACION PATRIMONIAL DE LOS FONDOS DE PENSIONES (En miles de pesos) (Continuación)									
	FONDOS DE PENSIONES									
	TIPO A		TIPO B		TIPO C		TIPO D		TIPO E	
	Ejercicio		Ejercicio		Ejercicio		Ejercicio		Ejercicio	
	Actual	Anterior	Actual	Anterior	Actual	Anterior	Actual	Anterior	Actual	Anterior
<b>30.510 Comisiones devengadas</b>	<b>34.032.488</b>	<b>35.114.134</b>	<b>20.462.598</b>	<b>21.173.094</b>	<b>28.243.035</b>	<b>27.138.107</b>	<b>8.814.788</b>	<b>8.333.870</b>	<b>18.623.854</b>	<b>14.326.087</b>
30.510.10 Comisiones porcentuales devengadas	34.032.488	35.114.134	20.462.598	21.173.094	28.242.885	27.137.749	8.814.788	8.333.870	18.623.854	14.326.087
30.510.20 Comisiones fijas devengadas	0	0	0	0	150	358	0	0	0	0
<b>30.520 Traspasos enviados hacia otros Fondos de misma Administradora</b>	<b>2.385.261.014</b>	<b>2.054.570.827</b>	<b>1.204.040.320</b>	<b>1.167.482.694</b>	<b>1.744.085.430</b>	<b>1.228.401.627</b>	<b>575.910.517</b>	<b>523.359.129</b>	<b>2.992.835.947</b>	<b>3.064.985.906</b>
30.520.10 Cuentas de Capitalización Individual de cotizaciones obligatorias	2.098.652.066	1.789.356.825	1.155.822.665	1.127.178.083	1.608.004.684	1.131.282.590	533.164.770	480.685.675	2.658.177.098	2.708.016.882
30.520.20 Cuentas de Capitalización Individual de cotizaciones voluntarias	111.865.491	101.898.453	18.324.838	16.102.680	49.397.377	34.775.110	13.073.100	16.490.726	122.352.906	136.274.910
30.520.30 Cuentas de Capitalización Individual de depósitos convenidos	65.381.598	66.098.662	12.021.879	10.082.983	42.066.317	29.586.723	8.319.811	11.209.054	77.701.032	94.104.949
30.520.40 Cuentas de Ahorro Voluntario	109.096.438	97.092.683	17.629.165	13.934.340	38.575.337	27.193.722	21.070.257	14.579.560	134.316.857	126.302.752
30.520.50 Cuentas de Ahorro de Indemnización	47.120	25.777	185.544	177.977	349.098	274.101	274.039	370.971	29.025	100.255
30.520.60 Cuentas de Capitalización Individual de afiliado voluntario	57.076	22.129	21.901	6.618	0	0	8.540	3.509	102.127	37.027
30.520.70 Cuentas Individuales de ahorro previsional voluntario colectivo	161.225	76.298	34.328	13	0	0	0	19.634	156.902	149.131
30.520.80 Rezagos	0	0	0	0	4.672.677	4.347.027	0	0	0	0
30.520.90 Dictámenes de reclamos	0	0	0	0	1.019.940	942.354	0	0	0	0
<b>30.530 Traspasos enviados hacia los fondos de Pensiones de otras adm.</b>	<b>342.772.473</b>	<b>388.179.208</b>	<b>160.885.022</b>	<b>188.782.550</b>	<b>234.757.690</b>	<b>244.215.892</b>	<b>54.685.400</b>	<b>64.643.217</b>	<b>250.148.327</b>	<b>277.478.727</b>
30.530.10 Cuentas de Capitalización Individual de cotizaciones obligatorias	337.704.248	377.579.682	159.752.087	186.395.132	231.177.934	236.248.091	53.620.991	62.666.885	243.708.828	264.189.351
30.530.20 Cuentas de Capitalización Individual de cotizaciones voluntarias	2.331.922	4.304.366	627.363	1.155.017	1.698.182	2.350.668	680.651	761.162	3.090.237	4.744.942
30.530.30 Cuentas de Capitalización Individual de depósitos convenidos	1.524.170	2.598.666	286.976	420.742	1.014.796	3.203.583	219.756	1.877.219	4.973.897	4.973.897
30.530.40 Cuentas de Ahorro Voluntario	911.641	2.719.387	186.402	394.556	694.615	1.041.108	152.123	469.057	1.430.294	3.161.687
30.530.50 Cuentas de Ahorro de Indemnización	8.325	16.586	9.072	20.116	17.089	42.748	1.572	3.074	4.843	31.994
30.530.60 Cuentas de Capitalización Individual de afiliado voluntario	4.041	6.058	1.785	307	170	20.590	5.650	0	6.683	959
30.530.70 Cuentas Individuales de ahorro previsional voluntario colectivo	0	0	0	0	0	0	0	0	0	0
30.530.80 Rezagos	0	0	0	0	0	136.276	0	0	0	0
30.530.90 Dictámenes de reclamos de otros Fondos	288.126	954.463	21.337	396.680	154.904	1.172.828	4.657	116.852	30.223	375.897
<b>30.540 Beneficios</b>	<b>3.080.457</b>	<b>9.049.812</b>	<b>4.263.350</b>	<b>5.590.196</b>	<b>148.521.050</b>	<b>177.325.572</b>	<b>163.263.145</b>	<b>163.332.107</b>	<b>257.476.378</b>	<b>280.777.988</b>
30.540.10 Retiros programados	1.066.323	1.051.889	848.157	809.006	46.511.796	45.647.002	40.082.292	37.290.544	32.233.493	25.924.549
30.540.20 Rentas temporales	56.276	1.807.595	40.491	59.161	5.663.888	5.780.324	8.697.949	8.362.565	19.569.974	18.251.494
30.540.30 Herencia	493.344	2.431.907	703.465	700.796	3.891.632	7.949.326	4.159.232	3.332.569	1.656.686	2.480.038
30.540.40 Primas de rentas vitalicias	505.447	2.829.869	1.970.471	3.259.896	85.691.749	107.202.053	104.737.583	109.097.667	196.990.452	227.043.669
30.540.50 Cuotas mortuorias	36.045	27.082	36.867	36.429	135.246	157.475	125.735	120.987	54.719	49.378
30.540.60 Excedentes de libre disposición	923.022	901.470	663.899	724.908	6.626.739	10.150.892	5.460.354	5.127.775	6.971.054	7.028.860
30.540.70 Distribución de Beneficios no cobrados	0	0	0	0	0	438.500	0	0	0	0
<b>30.550 Distribución de recaudación</b>	<b>0</b>	<b>0</b>	<b>0</b>	<b>0</b>	<b>929.587.444</b>	<b>865.831.865</b>	<b>0</b>	<b>0</b>	<b>0</b>	<b>0</b>
30.550.10 Cotizaciones, depósitos y aportes	0	0	0	0	798.949.542	748.990.868	0	0	0	0
30.550.20 Bonos de reconocimiento (cualquiera sea su tipo) liquidados, reliquidados o transados en Bolsa de Valores nacionales	0	0	0	0	77.763.865	70.459.275	0	0	0	0
30.550.30 Aportes adicionales y contribuciones	0	0	0	0	52.874.037	46.381.722	0	0	0	0
30.550.40 Transferencias desde el antiguo sistema previsional	0	0	0	0	0	0	0	0	0	0
30.550.50 Aportes regularizadores de la Administradora	0	0	0	0	0	0	0	0	0	0
<b>30.560 Pagos en exceso de empleadores y afiliados</b>	<b>957.999</b>	<b>3.138.257</b>	<b>470.082</b>	<b>806.406</b>	<b>792.166</b>	<b>1.119.733</b>	<b>203.851</b>	<b>496.711</b>	<b>581.020</b>	<b>1.012.488</b>
<b>30.570 Retiros de ahorro voluntario</b>	<b>18.242.221</b>	<b>26.821.530</b>	<b>4.862.279</b>	<b>6.985.860</b>	<b>14.175.362</b>	<b>15.329.814</b>	<b>8.487.529</b>	<b>6.214.384</b>	<b>27.682.138</b>	<b>21.989.267</b>
<b>30.580 Retiros de ahorro indemnización</b>	<b>16.432</b>	<b>33.350</b>	<b>140.619</b>	<b>88.526</b>	<b>450.904</b>	<b>325.458</b>	<b>68.235</b>	<b>145.461</b>	<b>21.379</b>	<b>127.133</b>
<b>30.590 Retiros de ahorro previsional voluntario</b>	<b>6.354.777</b>	<b>1.495.867</b>	<b>1.257.957</b>	<b>410.888</b>	<b>7.035.673</b>	<b>5.135.988</b>	<b>1.147.656</b>	<b>746.915</b>	<b>5.501.034</b>	<b>2.019.932</b>
<b>30.600 Retiros de ahorro previsional voluntario colectivo</b>	<b>1.235.644</b>	<b>1.764.337</b>	<b>184.829</b>	<b>683.315</b>	<b>993.281</b>	<b>130.878</b>	<b>20.763</b>	<b>26.688</b>	<b>680.329</b>	<b>62.446</b>
<b>30.610 Transferencias de ahorro previsional voluntario para otras entidades</b>	<b>9.564.037</b>	<b>15.674.655</b>	<b>3.650.500</b>	<b>4.310.007</b>	<b>6.558.280</b>	<b>13.769.698</b>	<b>1.744.725</b>	<b>2.410.332</b>	<b>9.878.788</b>	<b>9.478.485</b>
<b>30.620 Transferencias de ahorro previsional voluntario colectivo para otras entidades</b>	<b>0</b>	<b>0</b>	<b>0</b>	<b>0</b>	<b>0</b>	<b>0</b>	<b>0</b>	<b>0</b>	<b>0</b>	<b>0</b>
<b>30.630 Impuestos retenidos</b>	<b>698.204</b>	<b>639.074</b>	<b>160.393</b>	<b>175.143</b>	<b>403.646</b>	<b>343.543</b>	<b>106.183</b>	<b>123.517</b>	<b>489.244</b>	<b>386.748</b>
<b>30.640 Transferencias de primas hacia otras Administradoras</b>	<b>820</b>	<b>304</b>	<b>1.996</b>	<b>63</b>	<b>871</b>	<b>181</b>	<b>660</b>	<b>55</b>	<b>805</b>	<b>630</b>
<b>30.645 Primas del seguro de invalidez y sobrevivencia devengadas a favor de las Cia de Seg.</b>	<b>24.789.642</b>	<b>26.828.297</b>	<b>15.052.611</b>	<b>16.312.935</b>	<b>19.203.318</b>	<b>19.518.772</b>	<b>5.150.275</b>	<b>5.104.239</b>	<b>12.023.785</b>	<b>9.563.226</b>
<b>30.650 Otras disminuciones</b>	<b>14.114.940</b>	<b>12.577.599</b>	<b>6.801.646</b>	<b>6.518.109</b>	<b>49.112.771</b>	<b>60.375.265</b>	<b>5.641.871</b>	<b>6.141.193</b>	<b>5.148.819</b>	<b>4.488.966</b>
<b>30.500 TOTAL DISMINUCIONES DEL PATRIMONIO</b>	<b>2.841.121.148</b>	<b>2.575.887.251</b>	<b>1.422.134.202</b>	<b>1.419.319.786</b>	<b>3.183.920.921</b>	<b>2.658.962.393</b>	<b>825.245.598</b>	<b>781.077.818</b>	<b>3.581.091.847</b>	<b>3.686.698.029</b>
<b>30.700 REVALORIZACION (DESVALORIZACIONES) DEL PATRIMONIO</b>	<b>546.046.687</b>	<b>328.198.820</b>	<b>389.458.099</b>	<b>186.001.432</b>	<b>899.808.159</b>	<b>416.263.360</b>	<b>317.433.336</b>	<b>168.212.257</b>	<b>447.288.287</b>	<b>203.479.404</b>
<b>30.800 PATRIMONIO FINAL DE LOS FONDOS DE PENSIONES</b>	<b>4.179.601.181</b>	<b>4.184.909.900</b>	<b>3.084.859.111</b>	<b>2.963.514.564</b>	<b>6.677.146.840</b>	<b>5.966.138.840</b>	<b>2.642.365.137</b>	<b>2.289.676.479</b>	<b>4.446.576.813</b>	<b>3.092.849.849</b>

Hoja 8										
ESTADO DE VARIACION PATRIMONIAL DE LOS FONDOS DE PENSIONES (En cuotas)										
1.3	FONDOS DE PENSIONES									
	TIPO A		TIPO B		TIPO C		TIPO D		TIPO E	
	Ejercicio		Ejercicio		Ejercicio		Ejercicio		Ejercicio	
	Actual	Anterior	Actual	Anterior	Actual	Anterior	Actual	Anterior	Actual	Anterior
<b>30.900 PATRIMONIO INICIAL DE LOS FONDOS DE PENSIONES</b>	<b>134.186.314,73</b>	<b>119.952.189,07</b>	<b>105.451.737,12</b>	<b>103.093.826,65</b>	<b>183.550.520,46</b>	<b>183.751.936,13</b>	<b>89.171.517,71</b>	<b>87.226.268,52</b>	<b>95.200.229,60</b>	<b>96.946.899,12</b>
<b>31.010 Cotizaciones, depósitos y aportes</b>	<b>10.394.471,64</b>	<b>11.525.813,69</b>	<b>6.430.216,84</b>	<b>7.137.585,39</b>	<b>32.882.566,86</b>	<b>33.767.699,09</b>	<b>3.359.208,64</b>	<b>3.033.858,04</b>	<b>5.858.233,86</b>	<b>4.558.504,25</b>
31.010.10 Cotizaciones obligatorias	8.543.212,61	9.605.676,73	5.856.160,62	6.489.303,10	26.285.930,35	27.506.187,62	2.447.596,75	2.484.116,03	3.988.581,71	3.269.408,46
31.010.20 Cotizaciones voluntarias	638.941,65	746.170,59	217.969,12	249.020,40	1.898.561,08	2.151.639,48	170.086,46	145.806,86	469.004,92	385.295,89
31.010.30 Depósitos convenidos	271.011,26	321.502,89	89.186,88	114.282,49	761.271,56	995.110,59	70.001,07	71.519,45	171.087,12	176.395,81
31.010.40 Depósitos de ahorro voluntario	937.254,75	848.231,25	264.083,00	270.751,29	3.907.503,21	3.037.803,57	669.458,90	329.337,56	1.227.990,81	723.785,06
31.010.50 Aportes de ahorro de indemnización	650,66	784,67	1.147,20	2.624,04	17.654,97	73.091,58	1.209,98	1.854,64	418,93	438,77
31.010.60 Depósitos de ahorro de previsual voluntario para otras entidades	0,00	0,00	694,61	238,50	295,20	2.107,33	0,00	40,89	0,00	224,23
31.010.70 Cotizaciones de afiliado voluntario	1.677,85	1.222,43	794,84	1.019,71	6.754,59	1.422,28	821,34	1.152,46	549,68	609,59
31.010.80 Depósitos de ahorro de previsual voluntario colectivo	1.722,86	2.225,13	180,57	345,86	4.595,90	336,64	34,14	30,15	600,69	346,44
<b>31.020 Aportes adicionales y contribuciones</b>	<b>310.254,00</b>	<b>301.471,78</b>	<b>336.755,72</b>	<b>355.204,87</b>	<b>2.284.225,75</b>	<b>3.204.700,48</b>	<b>602.237,74</b>	<b>612.351,70</b>	<b>528.896,16</b>	<b>476.649,71</b>
<b>31.030 Traspasos recibidos desde otros Fondos misma Administradora</b>	<b>51.532.634,51</b>	<b>62.822.083,66</b>	<b>30.580.652,36</b>	<b>40.242.713,77</b>	<b>45.119.819,90</b>	<b>28.886.888,98</b>	<b>28.365.608,34</b>	<b>26.194.677,53</b>	<b>121.157.950,14</b>	<b>98.515.108,74</b>
31.030.10 Cuentas de Capitalización Individual de cotizaciones obligatorias	44.899.786,62	54.235.113,68	29.383.608,21	38.934.008,46	40.770.477,78	25.953.488,51	26.550.468,61	24.549.128,08	108.377.800,33	88.109.518,71
31.030.20 Cuentas de Capitalización Individual de cotizaciones voluntarias	2.461.645,68	3.265.289,09	419.412,27	522.920,78	1.597.161,33	1.047.185,85	611.606,29	659.749,28	4.820.922,60	4.048.707,07
31.030.30 Cuentas de Capitalización Individual de depósitos convenidos	1.528.914,16	2.107.625,56	274.947,05	335.708,25	1.352.889,60	924.633,52	432.570,73	454.299,45	2.949.277,32	2.703.810,47
31.030.40 Cuentas de Ahorro Voluntario	2.637.836,16	3.184.271,09	496.391,98	442.654,26	1.376.377,26	941.856,53	762.877,68	514.667,43	4.997.248,26	3.645.723,03
31.030.50 Cuentas de Ahorro de Indemnización	638,39	1.003,15	4.165,40	5.700,70	14.092,60	9.266,81	7.536,49	15.526,64	2.492,66	3.035,70
31.030.60 Cuentas de Capitalización Individual de afiliado voluntario	1.755,52	23.279,56	780,56	313,32	0,00	0,00	533,56	213,00	2.863,54	850,14
31.030.70 Cuentas Individuales de ahorro previsual voluntario colectivo	2.057,98	5.501,53	1.346,89	1.408,00	0,00	0,00	12,96	1.091,65	7.325,43	4.463,62
31.030.80 Rezagos	0,00	0,00	0,00	0,00	8.821,33	6.309,51	0,00	0,00	0,00	0,00
31.030.90 Dictámenes de reclamos	0,00	0,00	0,00	0,00	0,00	4.148,25	0,00	0,00	0,00	0,00
<b>31.040 Traspasos recibidos desde otros Fondos otras Administradoras</b>	<b>14.133.845,88</b>	<b>13.857.407,63</b>	<b>7.125.309,50</b>	<b>7.617.209,28</b>	<b>12.512.257,13</b>	<b>10.487.946,21</b>	<b>3.508.497,80</b>	<b>2.498.844,47</b>	<b>11.277.154,65</b>	<b>10.789.458,36</b>
31.040.10 Cuentas de Capitalización Individual de cotizaciones obligatorias	13.638.237,68	13.436.449,73	6.957.877,16	7.453.230,81	12.156.201,62	10.196.655,63	3.369.399,87	2.422.348,88	10.856.781,39	10.365.443,58
31.040.20 Cuentas de Capitalización Individual de cotizaciones voluntarias	189.931,73	120.336,25	63.818,44	35.781,92	121.234,87	58.257,36	53.596,63	18.470,22	160.807,37	140.629,90
31.040.30 Cuentas de Capitalización Individual de depósitos convenidos	92.897,16	82.314,07	36.644,91	31.403,50	122.717,28	43.222,05	33.633,83	20.371,89	117.499,48	124.138,16
31.040.40 Cuentas de Ahorro Voluntario	130.011,94	51.017,10	14.696,40	18.633,56	66.885,71	55.980,48	38.147,78	7.210,68	83.956,49	66.189,46
31.040.50 Cuentas de Ahorro de Indemnización	3.494,72	630,41	327,09	2.527,15	397,18	1.945,37	169,67	83,95	152,98	552,76
31.040.60 Cuentas de Capitalización Individual de afiliado voluntario	91,73	26,64	38,97	0,00	5,92	1.627,74	309,35	0,00	126,64	17,14
31.040.70 Cuentas Individual de ahorro previsual voluntario colectivo	0,00	0,00	0,00	0,00	0,00	0,00	0,00	0,00	0,00	0,00
31.040.80 Rezagos	0,00	0,00	0,74	0,00	0,00	4.379,92	0,00	0,00	0,00	0,00
31.040.90 Dictámenes de reclamos de otros Fondos	79.180,90	166.633,43	51.905,79	75.632,34	44.814,55	125.877,66	13.240,67	30.358,85	57.830,30	92.487,34
<b>31.050 Bonos de reconocimiento</b>	<b>8.459,81</b>	<b>1.023,84</b>	<b>311.603,45</b>	<b>396.817,95</b>	<b>3.497.381,66</b>	<b>3.859.087,10</b>	<b>1.154.730,26</b>	<b>969.554,66</b>	<b>1.154.441,83</b>	<b>1.135.538,29</b>
<b>31.060 Beneficios no cobrados</b>	<b>251,60</b>	<b>3.693,28</b>	<b>2.214,87</b>	<b>2.938,73</b>	<b>16.751,61</b>	<b>155.859,90</b>	<b>25.094,49</b>	<b>30.989,69</b>	<b>39.295,25</b>	<b>43.107,80</b>
<b>31.065 Devolución de Primas del Seguro de Invalidez y Supervivencia recibidas de las Cia de Seg.</b>	<b>158,92</b>	<b>221,79</b>	<b>96,85</b>	<b>173,48</b>	<b>157,59</b>	<b>275,78</b>	<b>304,25</b>	<b>357,03</b>	<b>108,12</b>	<b>117,75</b>
<b>31.070 Otros aumentos</b>	<b>439.323,99</b>	<b>351.272,26</b>	<b>138.306,34</b>	<b>140.726,42</b>	<b>1.900.257,10</b>	<b>1.233.122,03</b>	<b>251.883,55</b>	<b>181.111,68</b>	<b>606.719,48</b>	<b>431.851,81</b>
<b>31.000 TOTAL AUMENTOS DE PATRIMONIO</b>	<b>76.817.400,33</b>	<b>88.862.987,91</b>	<b>44.925.156,03</b>	<b>55.893.369,89</b>	<b>98.213.397,60</b>	<b>81.595.579,57</b>	<b>37.267.565,07</b>	<b>33.521.744,80</b>	<b>140.622.799,49</b>	<b>115.948.335,61</b>

  
 Director General  
 Cuprum AFP

ESTADO DE VARIACION PATRIMONIAL DE LOS FONDOS DE PENSIONES (En cuotas) (Continuación)										
1.3	FONDOS DE PENSIONES									
	TIPO A		TIPO B		TIPO C		TIPO D		TIPO E	
	Ejercicio		Ejercicio		Ejercicio		Ejercicio		Ejercicio	
	Actual	Anterior	Actual	Anterior	Actual	Anterior	Actual	Anterior	Actual	Anterior
31.110 Comisiones devengadas	1.061.388,52	1.180.351,87	711.621,68	780.058,79	848.060,76	859.580,32	336.969,91	338.435,77	567.971,42	457.088,10
31.110.10 Comisiones porcentuales devengadas	1.061.388,52	1.180.351,87	711.621,68	780.058,79	848.058,80	859.573,82	336.969,91	338.435,77	567.971,42	457.088,10
31.110.20 Comisiones fijas devengadas	0,00	0,00	0,00	0,00	1,96	6,50	0,00	0,00	0,00	0,00
31.120 Traspasos enviados hacia otros Fondos misma Administradora	74.434.876,89	57.547.408,66	41.713.159,85	44.437.904,07	51.709.843,39	33.558.460,80	21.819.845,82	21.179.051,24	89.934.130,53	97.812.156,38
31.120.10 Cuentas de Capitalización Individual de cotizaciones obligatorias	65.476.498,00	50.400.545,84	40.061.394,80	42.929.785,94	47.665.115,81	30.442.340,22	20.209.175,78	19.448.540,57	79.857.530,76	86.458.354,45
31.120.20 Cuentas de Capitalización Individual de cotizaciones voluntarias	3.498.272,02	2.759.309,04	628.004,70	602.644,10	1.474.059,56	1.117.927,83	495.572,89	668.489,89	3.688.109,01	4.334.147,44
31.120.30 Cuentas de Capitalización Individual de depósitos convenidos	2.049.656,40	1.822.845,02	413.444,50	377.021,81	1.246.207,23	950.175,79	314.040,78	454.333,92	2.342.471,89	2.992.656,45
31.120.40 Cuentas de Ahorro Voluntario	3.402.050,44	2.560.468,95	602.044,87	521.584,44	1.142.787,54	873.296,63	790.412,99	591.709,92	4.041.311,48	4.017.896,28
31.120.50 Cuentas de Ahorro de Indemnización	1.448,85	869,08	6.375,56	6.619,72	10.341,97	8.778,83	10.325,93	15.046,52	871,79	3.206,22
31.120.60 Cuentas de Capitalización Individual de afiliado voluntario	1.775,37	757,14	24.760,00	247,60	0,00	0,00	317,45	140,07	1.898,15	1.174,26
31.120.70 Cuentas Individual de ahorro previsional voluntario colectivo	5.175,81	2.613,61	1.134,31	0,46	0,00	0,00	0,00	790,35	3.937,45	4.721,28
31.120.80 Rezagos	0,00	0,00	0,00	0,00	140.634,40	136.949,64	0,00	0,00	0,00	0,00
31.120.90 Dictámenes de reclamos	0,00	0,00	0,00	0,00	30.696,88	28.991,86	0,00	0,00	0,00	0,00
31.130 Traspasos enviados hacia los Fondos de Pensiones otras Administradoras	10.673.996,80	13.071.044,79	5.594.526,24	6.969.179,29	7.031.868,34	7.774.856,08	2.082.316,43	2.630.978,28	7.596.844,04	8.894.616,03
31.130.10 Cuentas de Capitalización Individual de cotizaciones obligatorias	10.516.213,87	12.713.159,47	5.555.288,71	6.881.009,59	6.923.324,36	7.518.042,24	2.042.286,90	2.550.082,52	7.402.461,84	8.464.314,64
31.130.20 Cuentas de Capitalización Individual de cotizaciones voluntarias	73.108,76	145.413,88	21.691,46	42.634,13	51.326,72	75.225,02	25.524,78	31.103,98	92.896,31	153.381,70
31.130.30 Cuentas de Capitalización Individual de depósitos convenidos	46.800,40	87.875,47	9.982,05	15.533,37	30.838,13	101.876,63	8.315,26	25.785,81	56.977,21	161.581,41
31.130.40 Cuentas de Ahorro Voluntario	28.513,42	91.695,31	6.452,58	14.590,38	21.139,55	33.472,93	5.752,70	19.192,42	43.220,55	102.264,81
31.130.50 Cuentas de Ahorro de Indemnización	261,61	565,58	308,57	743,33	510,98	1.373,56	60,28	123,91	147,88	1.025,52
31.130.60 Cuentas de Capitalización Individual de afiliado voluntario	122,41	199,85	62,49	11,37	5,49	634,55	207,52	0,00	215,98	30,48
31.130.70 Cuentas Individuales de ahorro previsional voluntario colectivo	0,00	0,00	0,00	0,00	0,00	0,00	0,00	0,00	0,00	0,00
31.130.80 Rezagos	0,00	0,00	0,00	0,00	0,00	4.510,08	0,00	0,00	0,00	0,00
31.130.90 Dictámenes de reclamos de otros Fondos	8.976,33	32.135,23	740,38	14.657,12	4.723,11	39.721,07	168,99	4.689,64	924,27	12.017,47
31.140 Beneficios	96.362,68	305.158,64	146.373,00	204.585,49	4.447.006,45	5.652.556,78	6.237.853,53	6.687.569,55	7.843.272,56	9.040.039,10
31.140.10 Retiros programados	33.261,02	35.368,08	29.459,95	29.864,74	1.395.015,82	1.444.536,18	1.532.567,99	1.526.258,48	961.672,60	843.132,60
31.140.20 Rentas temporales	1.721,74	61.175,24	1.381,77	2.182,49	169.724,04	184.696,94	332.616,68	350.899,82	596.751,89	597.456,11
31.140.30 Herencia	15.324,80	82.031,77	24.774,90	25.772,83	116.032,84	255.502,76	157.300,44	137.034,53	50.715,43	60.131,44
31.140.40 Primas de rentas vitalicias	15.425,24	95.568,24	66.628,67	118.961,73	2.561.599,21	3.423.272,37	4.001.155,41	4.451.289,69	5.999.498,63	7.279.545,32
31.140.50 Cuotas mortuorias	1.118,46	907,30	1.277,86	1.337,96	4.037,77	5.024,52	4.788,13	16.510,38	1.659,79	15.304,72
31.140.60 Excedentes de libre disposición	29.511,42	30.108,01	22.849,85	26.465,74	200.596,77	325.619,75	209.424,88	205.576,85	212.974,22	224.468,91
31.140.70 Distribución de beneficios no cobrados	0,00	0,00	0,00	0,00	0,00	13.904,26	0,00	0,00	0,00	0,00
31.150 Distribución de recaudación	0,00	0,00	0,00	0,00	26.324.471,39	30.502.374,17	0,00	0,00	0,00	0,00
30.550.10 Cotizaciones, depósitos y aportes	0,00	0,00	0,00	0,00	23.887.314,50	26.253.761,37	0,00	0,00	0,00	0,00
30.550.20 Bonos de reconocimiento (cualquiera sea su tipo) liquidados, reliquidados o transados en Bolsa de Valores nacionales	0,00	0,00	0,00	0,00	2.437.156,89	2.502.934,74	0,00	0,00	0,00	0,00
30.550.30 Aportes adicionales y contribuciones	0,00	0,00	0,00	0,00	0,00	1.745.678,06	0,00	0,00	0,00	0,00
30.550.40 Transferencias desde el antiguo sistema previsional	0,00	0,00	0,00	0,00	0,00	0,00	0,00	0,00	0,00	0,00
30.550.50 Aportes regularizadores de la Administradora	0,00	0,00	0,00	0,00	0,00	0,00	0,00	0,00	0,00	0,00
31.160 Pagos en excesos de empleadores y afiliados	30.047,18	105.117,63	16.476,93	29.412,27	23.801,52	35.844,28	7.814,28	20.605,44	17.806,39	32.130,48
31.170 Retiros de ahorro voluntario	573.359,92	899.206,88	188.209,91	258.008,65	406.734,03	488.966,92	320.513,44	257.594,70	838.497,60	731.087,24
31.180 Retiros de ahorro indemnización	518,04	1.129,95	4.763,43	3.243,16	13.319,31	10.431,33	2.634,35	5.990,64	661,20	4.078,66
31.190 Retiros de ahorro previsional voluntario	198.067,24	104.754,06	23.624,19	12.368,45	225.267,90	162.855,63	43.147,17	11.600,68	168.068,48	23.028,29
31.200 Retiros de ahorro previsional voluntario colectivo	30.039,65	145.458,64	6.050,75	25.682,12	4.149,88	752,84	1.091,26	19.901,94	2.002,26	
31.210 Transferencias de ahorro previsional voluntario para otras entidades	297.221,94	304.401,20	125.168,85	158.881,64	195.421,52	441.635,96	66.902,23	97.735,34	300.661,29	302.997,85
31.220 Transferencias de ahorro previsional voluntario colectivo para otras entidades	0,00	0,00	0,00	0,00	0,00	0,00	0,00	0,00	0,00	0,00
31.230 Impuestos retenidos	21.758,08	21.493,73	5.538,70	6.451,17	12.038,94	10.990,53	4.034,76	5.067,50	14.893,30	12.440,50
31.240 Transferencias de primas hacia otras Administradoras	25,00	10,54	67,48	2,39	25,29	0,27	25,15	2,24	24,09	20,19
31.245 Primas del seguro de invalidez y sobrevivencia devengadas a favor de las Cia de Seg.	774.589,71	901.997,57	524.404,83	599.636,82	580.562,87	598.999,76	197.344,03	207.802,29	367.054,28	305.036,41
31.250 Otras disminuciones	34.507,94	41.328,09	38.043,36	50.245,03	2.005.018,15	1.695.292,53	97.215,63	132.970,69	77.764,60	78.283,64
31.100 TOTAL DISMINUCIONES DEL PATRIMONIO	88.226.759,59	74.628.862,25	49.098.027,20	53.535.459,34	93.852.413,98	81.796.995,24	31.217.369,57	31.576.495,62	107.747.551,72	117.695.005,13
31.300 REVALORIZACION (DESVALORIZACIONES) DEL PATRIMONIO	0,00	0,00	0,00	0,00	0,00	0,00	0,00	0,00	0,00	0,00
31.400 PATRIMONIO FINAL DE LOS FONDOS DE PENSIONES	122.776.955,47	134.186.314,73	101.278.865,95	105.451.737,20	187.911.504,08	183.550.520,46	95.221.713,21	89.171.517,70	128.075.477,37	95.200.229,60

Firma: \_\_\_\_\_  
 Fecha: \_\_\_\_\_  
 Cédula Profesional: \_\_\_\_\_  
 N.º de Identificación: \_\_\_\_\_  
 N.º de Inscripción: \_\_\_\_\_  
 N.º de Registro: \_\_\_\_\_  
 N.º de Matrícula: \_\_\_\_\_  
 N.º de Colegiatura: \_\_\_\_\_  
 N.º de Ejercicio: \_\_\_\_\_  
 N.º de Inscripción: \_\_\_\_\_  
 N.º de Registro: \_\_\_\_\_  
 N.º de Matrícula: \_\_\_\_\_  
 N.º de Colegiatura: \_\_\_\_\_  
 N.º de Ejercicio: \_\_\_\_\_

1.4 CUADRO EXPLICATIVO DE LA RENTABILIDAD DE LA CARTERA DE INVERSIONES DE LOS FONDOS DE PENSIONES (Ejercicio Actual)										
INSTRUMENTOS	FONDOS DE PENSIONES									
	TIPO A		TIPO B		TIPO C		TIPO D		TIPO E	
	RENTABILIDAD M\$	RENTABILIDAD %	RENTABILIDAD M\$	RENTABILIDAD %	RENTABILIDAD M\$	RENTABILIDAD %	RENTABILIDAD M\$	RENTABILIDAD %	RENTABILIDAD M\$	RENTABILIDAD %
32.100.10 BCO	0	0,00%	0	0,00%	0	0,00%	0	0,00%	0	0,00%
32.100.11 BRP - BVL	928.659	0,02%	774.359	0,02%	6.664.066	0,07%	4.873.189	0,12%	2.798.173	0,04%
32.100.12 BEC	0	0,00%	0	0,00%	0	0,00%	0	0,00%	0	0,00%
32.100.13 BTP	1.075.004	0,02%	2.012.585	0,04%	5.883.533	0,06%	3.635.423	0,09%	7.761.321	0,12%
32.100.14 PTG - BTU	10.978.745	0,18%	29.050.041	0,62%	141.643.466	1,45%	69.585.123	1,77%	123.062.722	1,87%
32.100.15 PRC-CERO	0	0,00%	0	0,00%	0	0,00%	0	0,00%	0	0,00%
32.100.16 PRD-ZERO-XERO	0	0,00%	0	0,00%	0	0,00%	0	0,00%	0	0,00%
32.100.17 BCD	0	0,00%	0	0,00%	0	0,00%	0	0,00%	0	0,00%
32.100.18 PCX	0	0,00%	0	0,00%	0	0,00%	0	0,00%	0	0,00%
32.100.19 BCX	0	0,00%	0	0,00%	0	0,00%	0	0,00%	0	0,00%
32.100.20 PDC	737.007	0,01%	571.188	0,01%	1.871.110	0,02%	2.581.719	0,07%	8.530.849	0,13%
32.100.21 BCU	6.707.696	0,11%	17.611.032	0,38%	51.960.622	0,53%	32.620.320	0,82%	71.260.710	1,08%
32.100.22 BCP	1.004.582	0,02%	2.145.629	0,05%	7.709.533	0,08%	4.681.716	0,12%	12.767.578	0,19%
32.100.23 BBS	0	0,00%	0	0,00%	0	0,00%	0	0,00%	0	0,00%
32.100.24 Otros (identificar)	0	0,00%	0	0,00%	0	0,00%	0	0,00%	0	0,00%
<b>32.100 SUBTOTAL INSTRUMENTOS ESTATALES</b>	<b>21.431.683</b>	<b>0,36%</b>	<b>52.164.834</b>	<b>1,12%</b>	<b>215.732.330</b>	<b>2,21%</b>	<b>117.987.490</b>	<b>2,99%</b>	<b>226.181.353</b>	<b>3,43%</b>
32.110.10 ACC-OSAN	2.910.234	0,05%	2.892.893	0,06%	5.060.034	0,05%	1.251.993	0,03%	1.730.130	0,03%
32.110.11 BEF	12.166.617	0,20%	19.030.993	0,41%	83.259.567	0,85%	35.964.860	0,91%	55.599.205	0,85%
32.110.12 BSF	6.383.116	0,11%	8.585.065	0,18%	22.418.412	0,23%	13.198.376	0,33%	27.125.782	0,41%
32.110.13 DPF	3.347.625	0,06%	6.798.147	0,14%	17.180.860	0,18%	14.969.775	0,38%	43.221.458	0,66%
32.110.14 LHF	1.149.437	0,02%	1.471.126	0,03%	11.561.067	0,12%	2.051.982	0,05%	2.710.924	0,04%
32.110.15 CC2	0	0,00%	0	0,00%	0	0,00%	0	0,00%	0	0,00%
32.110.15 Otros (identificar)	0	0,00%	0	0,00%	0	0,00%	0	0,00%	0	0,00%
<b>32.110 SUBTOTAL INSTRUMENTOS FINANCIEROS</b>	<b>25.957.029</b>	<b>0,44%</b>	<b>38.779.224</b>	<b>0,82%</b>	<b>139.479.940</b>	<b>1,43%</b>	<b>67.436.986</b>	<b>1,70%</b>	<b>130.387.499</b>	<b>1,99%</b>
32.120.10 ACC-OSAN	25.153.440	0,40%	14.877.916	0,32%	49.714.842	0,51%	4.805.270	0,12%	880.321	0,01%
32.120.11 BCA	0	0,00%	0	0,00%	0	0,00%	0	0,00%	0	0,00%
32.120.12 BCS	353.768	0,01%	420.872	0,01%	989.012	0,01%	449.929	0,01%	207.267	0,00%
32.120.13 CFID-CFICE	7.256.923	0,12%	5.883.986	0,13%	9.843.670	0,10%	2.346.412	0,06%	0	0,00%
32.120.14 CFMD-CFMM	317.076	0,01%	1.889.920	0,04%	1.889.298	0,02%	754.781	0,02%	-443.330	-0,01%
32.120.15 DEB	9.099.593	0,15%	16.426.076	0,35%	73.230.654	0,75%	31.914.640	0,80%	58.256.052	0,89%
32.120.16 ECO	0	0,00%	0	0,00%	0	0,00%	0	0,00%	0	0,00%
32.120.17 ECS	0	0,00%	0	0,00%	0	0,00%	0	0,00%	0	0,00%
32.120.18 Otros (identificar)	0	0,00%	0	0,00%	0	0,00%	0	0,00%	0	0,00%
<b>32.120 SUBTOTAL EMPRESAS</b>	<b>42.180.780</b>	<b>0,69%</b>	<b>38.108.720</b>	<b>0,82%</b>	<b>135.677.476</b>	<b>1,39%</b>	<b>40.271.033</b>	<b>1,01%</b>	<b>58.900.310</b>	<b>0,89%</b>
32.130.10 AEE-ADR-OSAE	0	0,00%	0	0,00%	0	0,00%	0	0,00%	0	0,00%
32.130.11 EBC	1.825.140	0,03%	2.446.592	0,05%	8.108.494	0,08%	2.927.427	0,07%	10.750.164	0,16%
32.130.12 TBI	0	0,00%	0	0,00%	0	0,00%	0	0,00%	0	0,00%
32.130.13 TBE	0	0,00%	0	0,00%	0	0,00%	0	0,00%	0	0,00%
32.130.14 CDE-ECE	0	0,00%	0	0,00%	0	0,00%	0	0,00%	0	0,00%
32.130.15 TGE	0	0,00%	0	0,00%	0	0,00%	0	0,00%	0	0,00%
32.130.16 ABE	0	0,00%	0	0,00%	0	0,00%	0	0,00%	0	0,00%
32.130.17 BEE-BSE	0	0,00%	0	0,00%	0	0,00%	0	0,00%	0	0,00%
32.130.18 CFID-CFIV	9.381.405	0,16%	4.509.218	0,10%	12.417.637	0,13%	3.416.837	0,09%	0	0,00%
32.130.19 CFMD-CFMM	-427.912	-0,01%	-260.320	-0,01%	-384.117	-0,00%	-200.444	-0,01%	-62.262	-0,00%
32.130.20 CMED-CMEV	326.701.807	5,42%	199.027.793	4,24%	289.066.564	2,96%	60.052.987	1,51%	859.590	0,01%
32.130.21 CIED-CIEV	-5.511	0,00%	-3.600	0,00%	0	0,00%	0	0,00%	0	0,00%
32.130.22 ADD	0	0,00%	0	0,00%	0	0,00%	0	0,00%	0	0,00%
32.130.23 BCE	0	0,00%	0	0,00%	0	0,00%	0	0,00%	0	0,00%
32.130.24 BME	0	0,00%	0	0,00%	0	0,00%	0	0,00%	0	0,00%
32.130.25 ETFA-ETFB-ETFC	152.089.160	2,52%	75.728.963	1,61%	123.231.692	1,26%	37.490.949	0,94%	33.785.918	0,51%
32.130.26 OVN	0	0,00%	0	0,00%	0	0,00%	0	0,00%	0	0,00%
32.130.27 TDP	0	0,00%	0	0,00%	0	0,00%	0	0,00%	0	0,00%
32.130.28 ELN	0	0,00%	0	0,00%	0	0,00%	0	0,00%	0	0,00%
32.130.29 CC3	0	0,00%	0	0,00%	0	0,00%	0	0,00%	0	0,00%
32.130.30 Otros (identificar)	0	0,00%	0	0,00%	0	0,00%	0	0,00%	0	0,00%
<b>32.130 SUBTOTAL INVERSION EXTRANJERA</b>	<b>489.564.089</b>	<b>8,12%</b>	<b>281.449.646</b>	<b>5,99%</b>	<b>432.440.270</b>	<b>4,43%</b>	<b>103.687.756</b>	<b>2,60%</b>	<b>45.333.410</b>	<b>0,69%</b>
32.140.10 ONMC-ONMV	0	0,00%	0	0,00%	0	0,00%	0	0,00%	0	0,00%
32.140.11 FNMC-FNMV	0	0,00%	0	0,00%	0	0,00%	0	0,00%	0	0,00%
32.140.12 WNMC-WNMV	-45.237.891	-0,75%	-26.595.150	-0,57%	-34.810.113	-0,35%	-15.702.108	-0,40%	-11.883.781	-0,18%
32.140.13 ONTC-ONTV	0	0,00%	0	0,00%	0	0,00%	0	0,00%	0	0,00%
32.140.14 FNTC-FNTV	0	0,00%	0	0,00%	0	0,00%	0	0,00%	0	0,00%
32.140.15 WNTC-WNTV	0	0,00%	0	0,00%	0	0,00%	0	0,00%	0	0,00%
32.140.16 FNAC-FNAV	0	0,00%	0	0,00%	0	0,00%	0	0,00%	0	0,00%
32.140.17 FNIC-FNIV	0	0,00%	0	0,00%	0	0,00%	0	0,00%	0	0,00%
32.140.18 ONAC-ONAV	0	0,00%	0	0,00%	0	0,00%	0	0,00%	0	0,00%
32.140.19 ONIC-ONIV	0	0,00%	0	0,00%	0	0,00%	0	0,00%	0	0,00%
32.140.20 WNAC-WNAV	0	0,00%	0	0,00%	0	0,00%	0	0,00%	0	0,00%
32.140.21 WNIC-WNIV	0	0,00%	0	0,00%	0	0,00%	0	0,00%	0	0,00%
32.140.22 Otros (SNT)	0	0,00%	0	0,00%	-668.367	-0,01%	-725.056	-0,02%	1.221.144	0,02%
<b>32.140 SUBTOTAL DERIVADOS NACIONALES</b>	<b>-45.237.891</b>	<b>-0,75%</b>	<b>-26.595.150</b>	<b>-0,57%</b>	<b>-35.478.480</b>	<b>-0,36%</b>	<b>-16.427.164</b>	<b>-0,42%</b>	<b>-10.662.637</b>	<b>-0,14%</b>
32.150.10 OEMC-ONMV	0	0,00%	0	0,00%	0	0,00%	0	0,00%	0	0,00%
32.150.11 FEMC-FEMV	0	0,00%	0	0,00%	0	0,00%	0	0,00%	0	0,00%
32.150.12 WEMC-WEMV-WENC-WENV	17.584.838	0,29%	9.448.199	0,20%	21.025.399	0,22%	7.655.107	0,19%	1.556.132	0,02%
32.150.13 OETC-OETV	0	0,00%	0	0,00%	0	0,00%	0	0,00%	0	0,00%
32.150.14 FETC-FETV	0	0,00%	0	0,00%	0	0,00%	0	0,00%	0	0,00%
32.150.15 WETC-WETV	0	0,00%	0	0,00%	0	0,00%	0	0,00%	0	0,00%
32.150.16 FEAC-FAEV	0	0,00%	0	0,00%	0	0,00%	0	0,00%	0	0,00%
32.150.17 FEIC-FAIV	0	0,00%	0	0,00%	0	0,00%	0	0,00%	0	0,00%
32.150.18 OEAC-OEAV	0	0,00%	0	0,00%	0	0,00%	0	0,00%	0	0,00%
32.150.19 OEIC-OEIV	0	0,00%	0	0,00%	0	0,00%	0	0,00%	0	0,00%
32.150.20 WEAC-WEAV	0	0,00%	0	0,00%	0	0,00%	0	0,00%	0	0,00%
32.150.21 WEIC-WEIV	0	0,00%	0	0,00%	0	0,00%	0	0,00%	0	0,00%
32.150.22 Otros (identificar)	0	0,00%	0	0,00%	0	0,00%	0	0,00%	0	0,00%
<b>32.150 SUBTOTAL DERIVADOS EXTRANJEROS</b>	<b>17.584.838</b>	<b>0,29%</b>	<b>9.448.199</b>	<b>0,20%</b>	<b>21.025.399</b>	<b>0,22%</b>	<b>7.655.107</b>	<b>0,19%</b>	<b>1.556.132</b>	<b>0,02%</b>
<b>32.160 TOTAL</b>	<b>551.480.528</b>	<b>9,15%</b>	<b>393.354.473</b>	<b>9,38%</b>	<b>908.876.935</b>	<b>9,32%</b>	<b>320.611.208</b>	<b>8,07%</b>	<b>451.696.067</b>	<b>6,87%</b>
	32.205		32.210		32.220		32.230		32.240	
					32.225		32.235		32.245	

Firmado y sellado en Santiago, Chile, el día 15 de mayo de 2014.  
 Director General  
 Cuprum AFP

1.5 VALORES Y RENTABILIDAD DE LA CUOTA						
EJERCICIO ACTUAL						
CÓDIGO	CONCEPTO	FONDO TIPO A	FONDO TIPO B	FONDO TIPO C	FONDO TIPO D	FONDO TIPO E
33.100	Valor cuota final del ejercicio actual	34.042,23	30.459,06	35.533,46	27.749,61	34.719,42
33.110	Valor cuota final del ejercicio anterior	29.505,49	26.587,55	30.751,25	24.292,54	30.735,89
33.120	Valor cuota final del ejercicio anterior (actualizado)	31.187,30	28.103,04	32.504,07	25.677,21	32.487,84
33.130	Rentabilidad nominal de la cuota del ejercicio	15,38%	14,56%	15,55%	14,23%	12,96%
33.140	Rentabilidad real de la cuota en el ejercicio	9,15%	8,38%	9,32%	8,07%	6,87%

1.6 NÚMERO DE CUENTAS						
EJERCICIO ACTUAL						
CÓDIGO	CUENTAS	FONDO TIPO A	FONDO TIPO B	FONDO TIPO C	FONDO TIPO D	FONDO TIPO E
33.200	Número de cuentas de capitalización individual de cotizaciones obligatorias	174.569	168.339	257.837	139.349	110.123
33.205	Número de cuentas de capitalización individual de afiliado voluntario	443	318	1.695	1.686	1.680
33.210	Número de cuentas de capitalización individual de cotizaciones voluntarias	130.841	43.161	74.577	25.398	73.257
33.215	Número de cuentas individuales de ahorro previsional voluntario colectivo	470	140	227	18	146
33.220	Número de cuentas de capitalización individual de depósitos convenidos	26.555	8.773	18.367	6.395	18.767
33.230	Número de cuentas de ahorro voluntario	93.114	54.160	175.400	96.452	67.401
33.240	Número de cuentas de ahorro indemnización	4.359	11.270	37.071	12.099	3.077

1.7 DESGLOSE DE LAS CUENTAS DE CAPITALIZACION INDIVIDUAL						
EJERCICIO ACTUAL						
CÓDIGO	CUENTAS	FONDO TIPO A	FONDO TIPO B	FONDO TIPO C	FONDO TIPO D	FONDO TIPO E
33.300	Número de cuentas de capitalización individual de cotizaciones voluntarias de afiliados	130.658	43.124	74.469	25.376	73.110
33.310	Número de cuentas de capitalización individual de cotizaciones voluntarias de trabajadores no afiliados	183	37	108	22	147
33.320	Número de cuentas individuales de ahorro previsional voluntario colectivo de afiliados	452	132	214	18	141
33.330	Número de cuentas individuales de ahorro previsional voluntario colectivo de no afiliados	18	8	13	0	5
33.340	Número de cuentas de capitalización individual de depósitos convenidos de afiliados	26.515	8.767	18.348	6.393	18.751
33.350	Número de cuentas de capitalización individual de depósitos convenidos de trabajadores no afiliados	40	6	19	2	16

1.8 NÚMERO DE CUENTAS						
EJERCICIO ANTERIOR						
CÓDIGO	CUENTAS	FONDO TIPO A	FONDO TIPO B	FONDO TIPO C	FONDO TIPO D	FONDO TIPO E
33.400	Número de cuentas de capitalización individual de cotizaciones obligatorias	186.415	178.194	250.444	131.222	81.411
33.405	Número de cuentas de capitalización individual de afiliado voluntario	345	252	1.602	1.621	1.541
33.410	Número de cuentas de capitalización individual de cotizaciones voluntarias	133.251	40.952	63.887	21.990	48.953
33.415	Número de cuentas individuales de ahorro previsional voluntario colectivo	433	94	166	9	57
33.420	Número de cuentas de capitalización individual de depósitos convenidos	28.330	8.575	16.427	5.756	12.888
33.430	Número de cuentas de ahorro voluntario	100.876	56.517	175.250	90.964	52.279
33.440	Número de cuentas de ahorro indemnización	4.403	11.151	35.922	11.935	2.648

1.9 DESGLOSE DE LAS CUENTAS DE CAPITALIZACION INDIVIDUAL						
EJERCICIO ANTERIOR						
CÓDIGO	CUENTAS	FONDO TIPO A	FONDO TIPO B	FONDO TIPO C	FONDO TIPO D	FONDO TIPO E
33.500	Número de cuentas de capitalización individual de cotizaciones voluntarias de afiliados	133.007	40.892	63.791	21.967	48.829
33.510	Número de cuentas de capitalización individual de cotizaciones voluntarias de trabajadores no afiliados	244	60	96	23	124
33.520	Número de cuentas individuales de ahorro previsional colectivo de afiliados	430	92	164	9	57
33.530	Número de cuentas individuales de ahorro previsional colectivo de no afiliados	3	2	2	0	0
33.540	Número de cuentas de capitalización individual de depósitos convenidos de afiliados	28.289	8.569	16.409	5.753	12.870
33.550	Número de cuentas de capitalización individual de depósitos convenidos de trabajadores no afiliados	41	6	18	3	18

Firmado digitalmente por  
 Juan Carlos Rodríguez  
 Director General  
 Cuprum AFP

1.10 NUMERO DE CUENTAS ENVIADAS HACIA OTRAS ADMINISTRADORAS O INSTITUCIONES AUTORIZADAS						
EJERCICIO ACTUAL						
CÓDIGO	CUENTAS	FONDO TIPO A	FONDO TIPO B	FONDO TIPO C	FONDO TIPO D	FONDO TIPO E
33.600	Número de cuentas de capitalización individual de cotizaciones obligatorias	2.486	1.182	1.518	236	1.908
33.605	Número de cuentas de capitalización individual de afiliados voluntarios	0	2	0	0	0
33.610	Número de cuentas de capitalización individual de cotizaciones voluntarias	630	142	316	30	720
33.615	Número de cuentas individuales de ahorro previsional voluntario colectivo	0	0	0	0	0
33.620	Número de cuentas de capitalización individual de depósitos convenidos	122	20	44	6	102
33.630	Número de cuentas de ahorro voluntario	346	130	308	42	500
33.640	Número de cuentas de ahorro indemnización	56	30	66	8	62

1.11 NUMERO DE CUENTAS RECIBIDAS DESDE OTRAS ADMINISTRADORAS O INSTITUCIONES AUTORIZADAS						
EJERCICIO ACTUAL						
CÓDIGO	CUENTAS	FONDO TIPO A	FONDO TIPO B	FONDO TIPO C	FONDO TIPO D	FONDO TIPO E
33.700	Número de cuentas de capitalización individual de cotizaciones obligatorias	1.879	750	1.249	189	1.105
33.705	Número de cuentas de capitalización individual de afiliados voluntarios	5	0	2	0	1
33.710	Número de cuentas de capitalización individual de cotizaciones voluntarias	531	88	288	37	331
33.715	Número de cuentas individuales de ahorro previsional voluntario colectivo	0	0	0	0	0
33.720	Número de cuentas de capitalización individual de depósitos convenidos	68	17	68	3	59
33.730	Número de cuentas de ahorro voluntario	254	56	188	41	216
33.740	Número de cuentas de ahorro indemnización	18	30	48	1	24

1.12 NUMERO DE CUENTAS ENVIADAS HACIA OTROS FONDOS DE PENSIONES MISMA ADMINISTRADORA						
EJERCICIO ACTUAL						
CÓDIGO	CUENTAS	FONDO TIPO A	FONDO TIPO B	FONDO TIPO C	FONDO TIPO D	FONDO TIPO E
33.800	Número de cuentas de capitalización individual de cotizaciones obligatorias	21.200	14.084	21.322	7.440	28.261
33.805	Número de cuentas de capitalización individual de afiliados voluntarios	72	25	32	9	85
33.810	Número de cuentas de capitalización individual de cotizaciones voluntarias	15.220	3.276	6.928	2.145	20.888
33.815	Número de cuentas individuales de ahorro previsional voluntario colectivo	24	5	6	0	30
33.820	Número de cuentas de capitalización individual de depósitos convenidos	4.300	653	1.643	490	6.127
33.830	Número de cuentas de ahorro voluntario	12.055	4.548	11.972	5.893	15.984
33.840	Número de cuentas de ahorro indemnización	262	129	117	47	435

1.13 NUMERO DE CUENTAS RECIBIDAS DESDE OTROS FONDOS DE PENSIONES MISMA ADMINISTRADORA						
EJERCICIO ACTUAL						
CÓDIGO	CUENTAS	FONDO TIPO A	FONDO TIPO B	FONDO TIPO C	FONDO TIPO D	FONDO TIPO E
33.900	Número de cuentas de capitalización individual de cotizaciones obligatorias	41.113	21.547	35.456	15.097	25.233
33.905	Número de cuentas de capitalización individual de afiliados voluntarios	139	48	39	19	69
33.910	Número de cuentas de capitalización individual de cotizaciones voluntarias	30.233	5.718	9.285	3.676	17.037
33.915	Número de cuentas individuales de ahorro previsional voluntario colectivo	39	14	0	0	12
33.920	Número de cuentas de capitalización individual de depósitos convenidos	8.170	1.142	2.273	787	4.798
33.930	Número de cuentas de ahorro voluntario	24.048	7.350	17.482	11.903	14.136
33.940	Número de cuentas de ahorro indemnización	537	192	160	55	520

Handwritten signature and official stamp of the company, likely a financial controller or auditor, located in the bottom right corner of the page.

## 2.1 CUADRO RECAUDACION DEL TRIMESTRE

50.000 RECAUDACIÓN DEL TRIMESTRE DESDE: OCTUBRE-DICIEMBRE 2014 (EN MILES DE PESOS)			
NOMBRE DE LA AFP: AFP CUPRUM S.A.			
R.U.T. : 98.001.000-7			
FECHA: 2014-12-01			
50.100 RECAUDACIÓN POR CONCEPTO	50.110 ABONO MES DE RECAUDACIÓN	50.120 ABONO MES SIGUIENTE AL DE RECAUDACIÓN	50.130 TOTALES
50.140 COTIZACIONES OBLIGATORIAS	219.749.593	4.369.152	224.118.745
50.141 COTIZACIONES VOLUNTARIAS	11.738.820	239.259	11.978.079
50.142 DEPÓSITOS CONVENIDOS	3.365.924	598.073	3.963.997
50.143 DEPÓSITOS DE AHORRO PREVISIONAL VOLUNTARIO	4.897.235	2.764.354	7.661.589
50.144 DEPÓSITOS DE AHORRO VOLUNTARIO	33.119.293	5.138.914	38.258.207
50.145 APORTES DE INDEMNIZACIÓN	181.689	8.372	190.061
50.146 COTIZACIONES DE AFILIADOS VOLUNTARIOS	48.888	6.938	55.826
50.147 DEPÓSITOS DE AHORRO PREVISIONAL VOLUNTARIO COLECTIVO	38.858	0	38.858
50.150 TOTAL RECAUDACIÓN DEL TRIMESTRE	273.140.300	13.125.062	286.265.362
50.160 RECAUDACIÓN NORMAL	264.370.786	10.531.726	274.902.512
50.170 RECAUDACIÓN ATRASADA	8.769.514	2.593.336	11.362.850
50.180 RECAUDACIÓN DE MESES ANTERIORES	10.072.467	0	10.072.467
50.185 RECAUDACIÓN POR INTERNET MODALIDAD ELECTRÓNICA	210.859.724	6.423.347	217.283.071
50.190 RECAUDACIÓN POR INTERNET MODALIDAD MIXTA	47.070.913	281.414	47.352.327
50.195 TOTAL RECAUDACIÓN MANUAL	15.209.664	6.420.300	21.629.964
50.200 RECAUDACIÓN POR MES	50.210 ABONO MES DE RECAUDACIÓN	50.220 ABONO MES SIGUIENTE AL DE RECAUDACIÓN	50.230 TOTALES
50.240 RECAUDACIÓN DEL PRIMER MES	90.823.959	3.093.602	93.917.561
50.250 RECAUDACIÓN DEL SEGUNDO MES	87.525.260	4.045.873	91.571.133
50.260 RECAUDACIÓN DEL TERCER MES	94.791.081	5.985.587	100.776.668
50.270 TOTAL RECAUDACIÓN DEL TRIMESTRE	273.140.300	13.125.062	286.265.362
50.300 INSTITUCIONES RECAUDADORAS			50.320 TOTAL RECAUDACIÓN DEL TRIMESTRE
50.300 OFICINAS PROPIAS	50.311 INSTITUCIONES FINANCIERAS	50.312 OTRAS INSTITUCIONES	
0	2.288.415	283.976.947	286.265.362



50.400 DESTINO FINAL DE LA RECAUDACIÓN	50.140 DURANTE EL MISMO MES DE LA RECAUDACIÓN	50.420 DURANTE EL MES SIGUIENTE AL DE RECAUDACIÓN	50.430 TOTALES
<b>50.500 RECAUDACIÓN DEL PRIMER MES</b>			
50.510 A CUENTAS PERSONALES	89.053.818	3.000.404	92.054.222
50.520 A REZAGOS	1.767.051	93.188	1.860.239
50.530 A TRASPASAR O TRANSFERIR A OTRAS ENTIDADES	3.100	0	3.100
50.540 PASIVO EXIGIBLE	0	46.653	46.653
<b>50.550 TOTAL RECAUDACIÓN DEL PRIMER MES</b>	<b>90.823.969</b>	<b>3.140.245</b>	<b>93.964.214</b>
<b>50.600 RECAUDACIÓN DEL SEGUNDO MES</b>			
50.610 A CUENTAS PERSONALES	85.582.232	3.644.558	89.226.790
50.620 A REZAGOS	1.939.878	401.315	2.341.193
50.630 A TRASPASAR O TRANSFERIR A OTRAS ENTIDADES	3.150	0	3.150
50.640 PASIVO EXIGIBLE	0	171.444	171.444
<b>50.650 TOTAL RECAUDACIÓN DEL SEGUNDO MES</b>	<b>87.525.260</b>	<b>4.217.317</b>	<b>91.742.577</b>
<b>50.700 RECAUDACIÓN DEL TERCER MES</b>			
50.710 A CUENTAS PERSONALES	93.058.707	5.846.056	98.904.763
50.720 A REZAGOS	1.730.570	138.795	1.869.365
50.730 A TRASPASAR O TRANSFERIR A OTRAS ENTIDADES	2.540	0	2.540
50.740 PASIVO EXIGIBLE	0	132.642	132.642
<b>50.750 TOTAL RECAUDACIÓN DEL TERCER MES</b>	<b>94.791.817</b>	<b>6.117.493</b>	<b>100.909.310</b>

2.2 CUADRO DE COTIZACIONES, DEPOSITOS Y APORTES DECLARADOS Y NO PAGADOS											
51.100 CUADRO DE COTIZACIONES, DEPOSITOS Y APORTES DECLARADOS Y NO PAGADOS AL MES DE DICIEMBRE DE 2014											
NOMBRE DE LA AFP:		AFP CUPRUM S.A.									
RUT:		98.001.000-7									
FECHA: 2014-12-31		(Cifras en miles de Pesos)									
PERIODO DECLARACIÓN ANTERIOR (Segun Timbre de caja) CODIGO	SALDO INICIAL Y GENERACIÓN	PAGOS DEL MES		SALDO NOMINAL	SALDO ACTUALIZADO	CANTIDAD PLANILLAS	CANTIDAD RESOLUCIONES	CANTIDAD JUICIOS	CANTIDAD EMPLEADORES	CANTIDAD AFILIADOS	
		PREJUDICIAL	JUDICIAL								
51.101 12 meses o más	19.522.428	4.330	76.017	19.442.081	175.378.313	63.340	82.535	70.980	31.963	483.715	
51.102 11 meses	272.574	58	8.897	263.619	341.915	1.239	1.090	1.061	1.090	3.045	
51.103 10 meses	298.847	1.083	40.013	257.751	326.597	1.281	1.151	1.118	1.151	2.998	
51.104 9 meses	301.426	488	42.124	258.814	321.422	1.309	1.170	1.155	1.170	2.777	
51.105 8 meses	312.134	271	49.602	262.261	318.411	1.400	1.252	1.235	1.252	2.924	
51.106 7 meses	331.661	2.003	74.470	255.188	302.780	1.417	1.244	1.203	1.244	2.934	
51.107 6 meses	262.379	2.852	18.616	240.911	279.890	1.472	1.307	1.253	1.307	2.669	
51.108 5 meses	343.875	34.326	20.271	289.278	328.851	1.635	1.476	849	1.476	3.588	
51.109 4 meses	325.437	58.038	14.735	252.664	280.533	1.635	1.436	840	1.436	3.015	
51.110 3 meses	515.212	196.266	0	318.946	346.471	1.899	1.680	2	1.680	3.662	
51.111 2 meses	667.561	212.545	0	455.016	483.454	2.367	2.076	2	2.076	4.972	
51.112 1 mes	1.303.849	709.821	0	594.028	616.839	3.241	0	0	2.822	6.351	
51.113 mes en curso	1.781.711	680.728	0	1.100.983	1.118.157	5.798	0	0	4.969	11.329	
51.120 totales	26.239.094	1.902.809	344.745	23.991.540	180.443.633	88.033	91.629	75.231	37.988	533.979	

2.3 CUADRO DE COTIZACIONES, DEPOSITOS Y APORTES DECLARADOS Y NO PAGADOS CLASIFICADOS POR ACTIVIDADES ECONÓMICAS Y REGIONES GEOGRÁFICAS

51.200 CUADRO DE COTIZACIONES, DEPOSITOS Y APORTES DECLARADOS Y NO PAGADOS CLASIFICADOS POR ACTIVIDADES ECONÓMICAS Y REGIONES GEOGRÁFICAS AL MES DE DICIEMBRE DE 2014																	
NOMBRE DE LA AFP:		AFP CUPRUM S.A.															
RUT:		98.001.000-7															
FECHA: 2014-12-31		(Cifras en miles de Pesos)															
CLASIFICADOR DE ACTIVIDADES ECONÓMICAS		DISTRIBUCIÓN POR REGIONES GEOGRÁFICAS															
CÓDIGO	UNIDADES PRODUCTIVAS	I	II	III	IV	V	VI	VII	VIII	IX	X	XI	XII	XIII	XIV	XV	TOTAL
51.201	AGRICULTURA, GANADERIA, CAZA Y SILVICULTURA	1.579	11.462	177.748	159.571	146.910	342.344	378.585	479.737	102.806	109.914	5.727	15.456	350.698	48.236	116	2.330.889
51.202	PESCA	40.156	114.881	25.798	356.808	266.396	0	8.671	219.454	792	447.470	2.391	110.716	312.040	4.003	37.700	1.947.276
51.203	EXPLOTACIÓN DE MINAS Y CANTERAS	96.794	642.631	966.717	450.301	74.855	106.192	56.682	197.450	8.852	20.561	2.783	4.053	1.057.565	0	17.869	3.703.305
51.204	INDUSTRIAS MANUFACTURERAS NO METÁLICAS	97.755	332.607	215.895	282.304	625.751	386.932	278.056	1.396.500	503.537	642.187	55.204	43.283	8.318.652	333.436	88.846	13.600.945
51.205	INDUSTRIAS MANUFACTURERAS METÁLICAS	1.104.031	1.478.601	60.661	387.717	742.707	395.493	156.021	1.782.386	257.044	409.629	15.164	7.036	6.377.949	48.563	333.979	13.556.981
51.206	SUMINISTRO DE ELECTRICIDAD, GAS Y AGUA	0	17.950	0	11.862	3.922	3.063	1.704	4.038	140	1.285	0	72	12.442	0	892	57.370
51.207	CONSTRUCCIÓN	369.744	3.425.733	458.567	695.768	1.207.155	434.277	381.483	2.257.900	590.988	635.630	28.586	55.385	10.614.403	148.726	66.866	21.371.211
51.208	COMERCIO AL POR MAYOR Y MENOR; REP.VEHICULOS AUTOMOTORES/ENSERES DOMÉSTICOS	515.823	2.353.079	543.361	2.025.118	1.609.952	843.607	437.970	1.959.233	569.927	956.146	42.540	150.236	12.368.133	131.455	97.247	24.603.827
51.209	HOTELES Y RESTAURANTES	50.411	289.532	19.319	157.405	460.328	104.676	27.969	287.030	223.191	195.183	2.833	58.943	1.349.656	25.805	12.512	3.264.793
51.210	TRANSPORTE, ALMACENAMIENTO Y COMUNICACIONES	173.302	4.656.990	124.325	196.301	856.899	479.189	227.338	1.031.184	126.109	902.089	64.973	75.003	4.713.413	106.971	58.306	13.792.392
51.211	INTERMEDIACIÓN FINANCIERA	11.950	229.674	57.990	44.366	200.678	100.126	20.086	103.937	6.325	16.739	6.115	1.940	1.313.455	5.163	839	2.119.383
51.212	ACTIVIDADES INMOBILIARIAS, EMPRESARIALES Y DE ALQUILER	221.479	1.697.783	279.354	459.765	1.792.016	252.440	497.660	1.535.758	334.343	591.486	19.234	65.785	14.027.943	65.778	36.178	21.877.002
51.213	ADMINISTRACIÓN PÚBLICA Y DEFENSA; PLANES DE SEGURIDAD SOCIAL, AFILIACIÓN OBLIGATORIA	0	998	668.555	260.882	290.383	1.711.727	3.219.557	571.792	2.335.382	35.197	0	496	64.616	131.793	2.474	9.293.852
51.214	ENSEÑANZA	88.719	474.223	420.365	115.111	1.498.923	2.331.518	149.760	1.517.240	1.847.499	509.713	11.310	16.541	18.008.972	222.801	26.518	27.239.213
51.215	SERVICIOS SOCIALES Y DE SALUD	4.927	56.399	295.404	113.422	153.710	235.238	9.593	52.345	148.140	365.779	0	1.043	2.702.894	7.909	1.379	4.148.182
51.216	OTRAS ACTIVIDADES DE SERVICIOS COMUNITARIAS, SOCIALES Y PERSONALES	338.402	1.214.816	646.143	1.192.801	2.288.351	733.698	463.011	694.973	1.877.144	625.268	42.387	121.220	7.223.487	34.748	18.747	17.515.196
51.217	CONSEJO DE ADMINISTRACIÓN DE EDIFICIOS Y CONDOMINIOS	73	1.103	65	499	190	0	0	553	0	0	0	0	7.919	0	0	10.402
51.218	ORGANIZACIONES Y ÓRGANOS EXTRATERRITORIALES	0	0	0	0	93	0	0	0	0	0	0	0	11.321	0	0	11.414
51.220	TOTALES	3.115.145	16.998.462	4.960.267	6.910.001	12.219.219	8.460.520	6.314.146	14.091.510	8.932.219	6.464.276	299.247	727.208	88.835.558	1.315.387	800.468	180.443.633

2.4 CUADRO DE COTIZACIONES, DEPOSITOS NO PAGADOS NI DECLARADOS

51.300 COTIZACIONES, DEPOSITOS NO PAGADOS NI DECLARADOS AL MES DE DICIEMBRE DE 2014											
NOMBRE DE LA AFP:		AFP CUPRUM S.A.									
RUT:		98.001.000-7									
FECHA: 2014-12-31		(Cifras en miles de Pesos)									
PERIODO DECLARACIÓN ANTERIOR (Segun Timbre de caja)	CODIGO	SALDO INICIAL Y GENERACIÓN	PAGOS DEL MES		ACLARACIONES	SALDO NOMINAL	SALDO ACTUALIZADO	CANTIDAD RESOLUCIONES	CANTIDAD JUICIOS	CANTIDAD EMPLEADORES	CANTIDAD AFILIADOS
			PREJUDICIAL	JUDICIAL							
12 meses o más	51.301	8.274.728	5.052	5.927	102.752	8.160.997	16.004.270	15.238	11.398	19.153	162.971
11 meses	51.302	305	0	0	0	305	387	0	0	1	13
10 meses	51.303	362.240	305	80	6.435	355.420	441.396	1.153	481	4.992	6.456
9 meses	51.304	408.805	1.177	475	9.179	397.974	483.181	1.094	410	5.260	7.022
8 meses	51.305	393.822	1.453	120	8.486	383.763	455.335	1.010	331	5.281	6.526
7 meses	51.306	407.652	1.301	73	9.026	397.252	461.527	946	266	5.411	6.706
6 meses	51.307	430.365	1.511	39	11.178	417.637	474.770	858	183	5.634	7.085
5 meses	51.308	443.674	2.648	0	12.537	428.489	475.751	746	92	5.707	7.279
4 meses	51.309	489.373	2.288	0	11.480	475.605	516.650	653	17	5.824	7.434
3 meses	51.310	492.083	2.245	0	11.562	478.276	508.169	507	4	5.994	7.709
2 meses	51.311	527.616	2.637	0	13.412	511.567	531.211	410	3	6.388	8.122
1 mes	51.312	545.816	4.782	0	13.194	527.840	536.074	275	2	6.481	8.176
mes en curso	51.313	598.363	6.535	0	15.656	576.172	584.468	168	0	6.743	8.326
totales	51.320	13.374.842	31.934	6.714	224.897	13.111.297	21.473.189	15.269	11.411	24.124	243.825


2.5 CUADRO DE COTIZACIONES, DEPOSITOS Y APORTES NO PAGADOS NI DECLARADOS CLASIFICADOS POR ACTIVIDADES ECONÓMICAS Y REGIONES GEOGRÁFICAS

51.400 CUADRO DE COTIZACIONES, DEPOSITOS Y APORTES NO PAGADOS NI DECLARADOS CLASIFICADOS POR ACTIVIDADES ECONÓMICAS Y REGIONES GEOGRÁFICAS AL MES DE DICIEMBRE DE 2014																	
NOMBRE DE LA AFP:		AFP CUPRUM S.A.															
RUT:		98.001.000-7															
FECHA: 2014-12-31		(Cifras en miles de Pesos)															
CLASIFICADOR DE ACTIVIDADES ECONÓMICAS		DISTRIBUCIÓN POR REGIONES GEOGRÁFICAS															
CODIGO	UNIDADES PRODUCTIVAS	I	II	III	IV	V	VI	VII	VIII	IX	X	XI	XII	XIII	XIV	XV	TOTAL
51.401	AGRICULTURA, GANADERIA, CAZA Y SILVICULTURA	6.134	9.263	6.227	20.422	42.518	44.112	40.133	38.026	22.593	18.444	647	2.794	176.399	4.917	230	432.859
51.402	PESCA	396	570	140	478	4.177	0	4.485	3.151	451	33.400	4.676	1.191	30.220	41	3.426	86.802
51.403	EXPLORACION DE MINAS Y CANTERAS	7.627	79.690	24.302	24.875	5.624	12.417	931	3.204	684	0	1.147	4.924	202.451	52	852	368.780
51.404	INDUSTRIAS MANUFACTURERAS NO METÁLICAS	25.105	79.562	41.374	22.480	85.363	24.129	25.634	94.850	12.353	55.797	2.018	12.813	1.224.580	5.237	3.845	1.715.140
51.405	INDUSTRIAS MANUFACTURERAS METÁLICAS	24.991	54.864	17.731	23.279	18.248	15.066	6.466	40.882	2.959	32.262	433	7.394	536.723	1.131	1.445	783.874
51.406	SUMINISTRO DE ELECTRICIDAD, GAS Y AGUA	453	7.933	190	859	6.013	718	174	3.580	707	1.247	297	772	51.638	54	0	74.635
51.407	CONSTRUCCIÓN	72.228	234.983	34.744	45.053	107.654	34.877	45.351	121.766	31.653	53.404	7.282	10.194	1.024.120	7.722	7.807	1.838.638
51.408	COMERCIO AL POR MAYOR Y MENOR; REP.VEHICULOS AUTOMOTORES/ENSERES DOMÉSTICOS	86.515	291.543	21.725	65.545	175.392	67.532	41.396	90.804	35.609	102.004	15.882	10.200	2.406.786	10.371	6.167	3.427.471
51.409	HOTELES Y RESTAURANTES	14.198	40.135	6.321	22.815	31.157	23.008	10.769	39.016	10.138	15.235	3.935	4.572	226.976	259	3.877	452.413
51.410	TRANSPORTE, ALMACENAMIENTO Y COMUNICACIONES	30.091	98.706	16.590	23.388	87.583	20.281	12.935	31.767	23.650	78.888	11.112	3.571	725.100	9.482	8.025	1.181.169
51.411	INTERMEDIACION FINANCIERA	946	6.645	169	2.165	19.221	4.246	3.626	8.573	441	10.543	52	890	775.712	86	9	833.324
51.412	ACTIVIDADES INMOBILIARIAS, EMPRESARIALES Y DE ALQUILER	39.518	175.264	21.979	74.922	143.377	63.237	24.352	173.008	51.006	65.397	5.293	3.298	3.196.464	6.043	2.839	4.045.997
51.413	ADMINISTRACIÓN PÚBLICA Y DEFENSA; PLANES DE SEGURIDAD SOCIAL, AFILIACIÓN OBLIGATORIA	6.425	20.940	51.159	53.723	72.445	184.125	85.281	143.660	103.291	21.589	9.292	2.279	427.816	13.859	13.221	1.209.105
51.414	ENSEÑANZA	10.837	40.440	11.720	10.415	77.106	203.394	18.028	88.417	59.292	48.428	655	4.865	379.776	3.366	3.366	960.105
51.415	SERVICIOS SOCIALES Y DE SALUD	14.060	35.219	1.559	28.072	67.943	49.271	8.782	58.839	44.734	14.767	0	644	412.861	1.955	3.016	741.722
51.416	OTRAS ACTIVIDADES DE SERVICIOS COMUNITARIAS, SOCIALES Y PERSONALES	61.956	214.521	69.238	116.291	207.632	57.869	67.462	147.183	41.928	63.608	37.740	8.171	2.176.448	14.392	7.443	3.291.882
51.417	CONSEJO DE ADMINISTRACIÓN DE EDIFICIOS Y CONDOMINIOS	0	3.323	0	1.274	1.069	0	0	67	291	0	0	0	19.069	0	0	25.093
51.418	ORGANIZACIONES Y ORGANOS EXTRATERRITORIALES	0	132	0	0	0	0	44	1.654	0	0	0	0	2.350	0	0	4.180
51.420	TOTALES	401.480	1.393.733	325.168	536.056	1.152.522	804.082	395.849	1.088.447	441.780	615.013	100.461	78.572	13.995.491	78.967	65.568	21.473.189

**FONDOS DE PENSIONES CUPRUM  
NOTAS A LOS ESTADOS FINANCIEROS  
AL 31 DE DICIEMBRE DE 2014 Y 2013**

## INDICE

CONTENIDO	PAGINA
NOTA 1. ASPECTOS LEGALES DE LOS FONDOS DE PENSIONES	02
NOTA 2. RESUMEN DE CRITERIOS CONTABLES APLICADOS	02
NOTA 3. CAMBIOS CONTABLES	04
NOTA 4. VALORES POR DEPOSITAR Y EN TRANSITO	04
NOTA 5. DIVERSIFICACION DE LOS ACTIVOS DE LOS FONDOS DE PENSIONES	05
NOTA 6. CUSTODIA DE LAS CARTERAS DE INVERSIONES	06
NOTA 7. EXCESOS Y DEFICIT DE INVERSION	08
NOTA 8. CARGOS EN CUENTAS CORRIENTES BANCARIAS	12
NOTA 9. RECAUDACION CLASIFICADA	12
NOTA 10. DESCUADRATURAS MENORES EN PLANILLAS DE RECAUDACION	13
NOTA 11. RECAUDACION POR ACLARAR	14
NOTA 12. TRANSFERENCIAS CON EL ANTIGUO SISTEMA PREVISIONAL	14
NOTA 13. BENEFICIOS	15
NOTA 14. RETIROS DE AHORRO	16
NOTA 15. DIFERENCIAS POR ACLARAR	16
NOTA 16. DEVOLUCION A EMPLEADORES Y AFILIADOS POR PAGOS EN EXCESO	16
NOTA 17. COMISIONES DEVENGADAS	17
NOTA 18. IMPUESTOS RETENIDOS	19
NOTA 19. PROVISION, IMPUESTOS Y OTROS	19
NOTA 20. ENCAJE	20
NOTA 21. CONSIGNACIONES DE EMPLEADORES ENVIADAS POR LOS TRIBUNALES	20
NOTA 22. PATRIMONIO DE LOS FONDOS DE PENSIONES	21
NOTA 23. COTIZACIONES IMPAGAS	25
NOTA 24. VALOR DE LA CUOTA	25
NOTA 25. CHEQUES PROTESTADOS DE COTIZACIONES PARA LOS FONDOS DE PENSIONES	25
NOTA 26. ESTADO DE VARIACION PATRIMONIAL	26
NOTA 27. BONOS DE RECONOCIMIENTO	31
NOTA 28. PRIMAS DEL SEGURO DE INVALIDEZ Y SOBREVIVENCIA	33
NOTA 29. HECHOS POSTERIORES	36
NOTA 30. HECHOS RELEVANTES	37



FONDOS DE PENSIONES CUPRUM  
NOTAS EXPLICATIVAS A LOS ESTADOS FINANCIEROS  
AL 31 DE DICIEMBRE DE 2014 Y 2013  
(EN MILES DE PESOS)

**NOTA 1. ASPECTOS LEGALES DE LOS FONDOS DE PENSIONES****a) Razón social de la Administradora.**

Administradora de Fondos de Pensiones Cuprum S.A.

**b) Constitución de la Sociedad Administradora.**

La Sociedad Administradora se constituyó con fecha 27 de abril de 1981, según Escritura Pública otorgada con esa fecha ante el notario de Santiago don Samuel Fuchs Brotfeld, cuyo extracto se inscribió a fojas 8137, N° 4625 del Registro de Comercio del Conservador de Bienes Raíces de Santiago correspondiente al año 1981.

**c) Resolución e inicio de actividades de la Administradora**

Su existencia y estatutos fueron aprobados por resolución de la Superintendencia de Administradoras de Fondos de Pensiones N° E-012/81 de fecha 28 de Abril de 1981, publicándose su extracto en el Diario Oficial del 30 de abril del mismo año.

**d) Objeto de la Sociedad Administradora.**

El objeto exclusivo de la Sociedad es administrar, en los términos del Decreto Ley N° 3.500 de 1980 y sus modificaciones, los Fondos de Pensiones tipo A, B, C, D y E, y otorgar y administrar las prestaciones y beneficios que establece el mencionado cuerpo legal. Asimismo, éste último les permite a las Administradoras invertir en sociedades que complementen su giro, permitiéndoles constituir Sociedades Anónimas Filiales y Sociedades Anónimas constituidas como Empresas de Depósitos de Valores.

**e) Objeto de los Fondos de Pensiones en conformidad al D.L. N° 3.500**

Otorgar los beneficios y prestaciones de acuerdo al Decreto Ley N° 3.500 y sus modificaciones.

**f) Fusión de los Fondos de Pensiones**

Desde la formación de la Administradora, ni ella ni los fondos de pensiones que administra se han fusionado.

**NOTA 2. RESUMEN DE CRITERIOS CONTABLES APLICADOS****a. Generales**

Los estados financieros al 31 de diciembre de 2014 y 2013, han sido preparados de acuerdo a las normas impartidas por la Superintendencia de Pensiones, y en lo no regulado por ésta, conforme a lo establecido por la Superintendencia de Valores y Seguros.

**b. Período cubierto por los estados financieros**

El presente ejercicio para los Fondos A, B, C, D y E, corresponde al período comprendido entre el 1 de enero y el 31 de diciembre de 2014. El ejercicio anterior, con el cual se efectúa la comparación, comprende el período entre el 1 de enero y el 31 de diciembre de 2013, para los mismos fondos.

**c. Estados financieros comparativos**

Los estados financieros presentados incluyen, además, de las cifras al 31 de diciembre de 2014, aquellas correspondientes al 31 de diciembre de 2013. Estos últimos han sido actualizados de acuerdo al siguiente criterio:

Los activos y pasivos del balance general y las partidas del estado de variación patrimonial que corresponden al período terminado al 31 de diciembre de 2013, han sido reajustados por la variación experimentada por el Índice de Precios al Consumidor, de acuerdo al método establecido mediante el Decreto Supremo N° 322, del Ministerio de Economía, Fomento y Reconstrucción, publicado en el Diario Oficial del 29 de enero de 2011. Tal variación alcanzó a un 5,7% en el período señalado.



**d. Valoración de inversiones**

d.1 De acuerdo a lo dispuesto en el artículo 45 del D.L. 3.500 de 1980, los recursos de los Fondos de Pensiones deberán ser invertidos en los siguientes instrumentos financieros:

- a. Títulos emitidos por la Tesorería General de la República o por el Banco Central de Chile; letras de créditos emitidas por los Servicios Regionales y Metropolitano de Vivienda y Urbanismo; Bonos de Reconocimiento emitidos por el Instituto de Previsión Social, ex Instituto de Normalización Previsional u otras Instituciones de Previsión y otros títulos emitidos o garantizados por el Estado de Chile;
- b. Depósitos a plazo, bonos y otros títulos representativos de captaciones, emitidos por instituciones financieras;
- c. Títulos garantizados por instituciones financieras;
- d. Letras de crédito emitidas por instituciones financieras;
- e. Bonos de empresas públicas y privadas;
- f. Bonos de empresas públicas y privadas canjeables por acciones, a que se refiere el artículo 121 de la ley N° 18.045;
- g. Acciones de sociedades anónimas abiertas;
- h. Cuotas de fondos de inversión a que se refiere la ley N° 18.815 y cuotas de fondos mutuos regidos por el decreto ley N° 1.328, de 1976;
- i. Efectos de comercio emitidos por empresas públicas y privadas;
- j. Títulos de crédito, valores o efectos de comercio, emitidos o garantizados por Estados extranjeros, bancos centrales o entidades bancarias extranjeras o internacionales; acciones y bonos emitidos por empresas extranjeras, y cuotas de participación emitidas por Fondos Mutuos y Fondos de Inversión extranjeros que se transen habitualmente en los mercados internacionales y que cumplan a lo menos con las características que señale el Régimen de Inversión de los Fondos de Pensiones a que se refiere el inciso vigésimo cuarto del artículo 45 del D.L N° 3.500. A su vez, para efectos de la inversión extranjera, las Administradoras, con los recursos de los Fondos de Pensiones, podrán invertir en títulos representativos de índices de instrumentos financieros, depósitos de corto plazo y en valores extranjeros del título XXIV de la ley N° 18.045 que se transen en un mercado secundario formal nacional; y celebrar contratos de préstamos de activos; todo lo cual se efectuará en conformidad a las condiciones que señale el citado Reglamento. Asimismo, para los efectos antes señalados, podrán invertir en otros valores e instrumentos financieros, realizar operaciones y celebrar contratos de carácter financiero, que autorice la Superintendencia, previo informe del Banco Central de Chile, y bajo las condiciones que establezca el Régimen de Inversión;
- k. Otros instrumentos de oferta pública, cuyos emisores sean fiscalizados por la Superintendencia de Valores y Seguros o la Superintendencia de Bancos e Instituciones Financieras, según corresponda, que autorice la Superintendencia de Pensiones, previo informe del Banco Central de Chile;
- l. Operaciones con instrumentos derivados que cumplan con las características señaladas en el inciso duodécimo del artículo 45 del D.L. N° 3.500 y en el Régimen de Inversión; y
- m. Operaciones o contratos que tengan como objeto el préstamo o mutuo de instrumentos financieros de emisores nacionales, pertenecientes a los Fondos de Pensiones, y que cumplan con las características señaladas mediante norma de carácter general, que dicte la Superintendencia.

Los recursos de los Fondos de Pensiones Tipo A, B, C, D, y E podrán invertirse en los instrumentos, efectuar las operaciones y celebrar contratos señalados en las letras a. a la m. anteriores.

d.2 Los instrumentos señalados en el punto d.1) precedente, se valorizarán de acuerdo a las normas vigentes emitidas por la Superintendencia de Pensiones a través del Compendio Título III del Libro IV.

**e. Patrimonio de los Fondos de Pensiones**

Cada Fondo de Pensiones es un patrimonio independiente y distinto del patrimonio de la Administradora, el cual está constituido por los valores recaudados en las cuentas de capitalización individual por concepto de cotizaciones previsionales obligatorias, voluntarias (Art. 17 y 20 del D.L. 3.500, respectivamente); y de afiliados voluntarios (Art. 92 J del D.L. N° 3.500), y depósitos convenidos (Art. 20 del D.L. 3.500), los depósitos voluntarios efectuados por dichos afiliados en las cuentas de ahorro voluntario (Art. 21 del D.L. 3.500); los depósitos de ahorro previsional voluntario colectivo (Art. 20 F del D.L. N° 3.500); los aportes de indemnización efectuados por los empleadores en las cuentas de ahorro de indemnización (Art. 7, ley 19.010); los aportes adicionales y contribuciones que deba efectuar la Administradora, en conformidad a lo señalado en el artículo 53 del D.L. 3.500; los Bonos de Reconocimiento y sus complementos que se hubieren hecho efectivos, y la rentabilidad de las inversiones realizadas con los recursos de los Fondos de Pensiones. De estos montos se deducen: las comisiones de la Administradora; las pensiones y otras prestaciones que hubieran sido otorgadas a los afiliados, según lo establecido en el D.L. 3.500, y los retiros efectuados con cargo a las cuentas de capitalización individual de cotizaciones voluntarias, cuentas de ahorro voluntario y a las cuentas de ahorro de indemnización.

### NOTA 3. CAMBIOS CONTABLES

Durante el ejercicio 2014, no hubo cambios contables respecto al ejercicio 2013.

### NOTA 4. VALORES POR DEPOSITAR Y EN TRANSITO

#### a. Valores por depositar

Corresponde al saldo de aquellos valores recibidos con posterioridad al cierre bancario y que deben ser depositados al día siguiente, en las cuentas corrientes bancarias nacionales y extranjeras de los Fondos de Pensiones. Además, se incluyen aquellos valores que a futuro serán cargados en las correspondientes cuentas de activo de los Fondos, según instrucciones impartidas por la Superintendencia.

AL 31 DE DICIEMBRE DE 2014

BANCOS DESTINATARIOS	FONDO TIPO A M\$	FONDO TIPO B M\$	FONDO TIPO C M\$	FONDO TIPO D M\$	FONDO TIPO E M\$
Banco Recaudaciones					
- Recaudación	0	0	0	0	0
1) Subtotal Banco Recaudaciones	0	0	0	0	0
Banco Inversiones Nacionales					
- Corte Cupón 4% estatal	49.568	115.321	348.462	236.114	505.255
- Vencimiento BRP (afiliados)	15.265	209.375	3.532.165	1.226.081	0
- Recuperación de rezagos (mov.operacional)	904	4.063	0	0	7.443
- Clasifica recaudación (mov.operacional)	849.538	280.573	0	266.891	729.660
- Intereses Ganados en Ptmo. de activos	14.987	5.822	51.239	534	0
- Dividendos Nacionales	355.060	237.684	291.269	58.172	1.155
- Cambio de fondo (movimiento operacional)	4.875.734	948.087	1.835.229	715.250	3.170.416
2) Subtotal Banco Inversiones Nacionales	6.161.056	1.800.925	6.058.364	2.503.042	4.413.929
Banco Inversiones extranjeras					
- Dividendos	202.116	244.063	461.862	84.000	0
3) Subtotal Banco Inversiones Extranjeras	202.116	244.063	461.862	84.000	0
4) Subtotal Banco Inversiones					
Banco Retiros de Ahorros Voluntarios					
5) Subtotal Banco Retiros de Ahorros Voluntarios	0	0	0	0	0
Banco Retiros de Ahorro de indemnización					
6) Subtotal Banco Retiros de Ahorro de Indemnización	0	0	0	0	0
7) Subtotal Banco Retiros de Ahorros	0	0	0	0	0
Banco Pago de Beneficios					
8) Subtotal Banco Pago de Beneficios	0	0	0	0	0
Banco Pagos traspasos y transf. de Ahorros Voluntarios					
9) Subtotal Banco Pagos traspasos y transf. de ahorro volu	0	0	0	0	0
Otros valores por depositar					
10) Subtotal Otros valores por depositar	0	0	0	0	0
11) Total valores por depositar	6.363.172	2.044.988	6.520.226	2.587.042	4.413.929

AL 31 DE DICIEMBRE DE 2013

BANCOS DESTINATARIOS	FONDO TIPO A M\$	FONDO TIPO B M\$	FONDO TIPO C M\$	FONDO TIPO D M\$	FONDO TIPO E M\$
Banco Recaudaciones					
- Recaudación	0	0	0	0	0
1) Subtotal Banco Recaudaciones	0	0	0	0	0
Banco Inversiones Nacionales					
- Corte Cupón 4% estatal	80.310	153.651	328.761	265.779	443.400
- Vencimiento BRP (afiliados)	0	434.402	4.528.409	1.071.239	843.542
- Recuperación de rezagos (mov.operacional)	1.916	1.611	0	3.012	18
- Clasifica recaudación (mov.operacional)	596.985	313.448	0	189.907	396.561
- Intereses Ganados en Ptmo. de activos	50.518	0	113.936	0	0
- Devolucion de comisiones de devol.pag. en excesos	0	0	0	0	12
- Cambio de fondo (movimiento operacional)	1.896.485	712.545	935.143	81.641	469.149
- Traspaso ingreso APV	0	0	299.987	0	0
- Reintegro Beneficios (movimiento operacional)	0	0	1.657	0	1.463
- Cargos Bancarios	30	103	0	0	147
2) Subtotal Banco Inversiones Nacionales	2.626.244	1.615.760	6.207.893	1.611.578	2.154.292
Banco Inversiones extranjeras					
- Dividendos	522.933	162.081	260.414	6.396	0
3) Subtotal Banco Inversiones Extranjeras	522.933	162.081	260.414	6.396	0
4) Subtotal Banco Inversiones					
Banco Retiros de Ahorros Voluntarios					
5) Subtotal Banco Retiros de Ahorros Voluntarios	0	0	0	0	0
Banco Retiros de Ahorro de indemnización					
6) Subtotal Banco Retiros de Ahorro de Indemnización	0	0	0	0	0
7) Subtotal Banco Retiros de Ahorros	0	0	0	0	0
Banco Pago de Beneficios					
8) Subtotal Banco Pago de Beneficios	0	0	0	0	0
Banco Pagos traspasos y transf. de Ahorros Voluntarios					
9) Subtotal Banco Pagos traspasos y transf. de ahorro volu	0	0	0	0	0
Otros valores por depositar					
10) Subtotal Otros valores por depositar	0	0	0	0	0
11) Total valores por depositar	3.149.177	1.777.841	6.468.307	1.617.974	2.154.292

## b. Valores en tránsito

Corresponde a los valores remesados al y desde el extranjero, que aún no han sido depositados en una cuenta corriente de "Banco Inversiones Extranjeras" o "Banco Inversiones Nacionales", según corresponda.

Al 31 de diciembre de 2014 y 2013 no se presentan valores en tránsito.

## NOTA 5. DIVERSIFICACION DE LOS ACTIVOS DE LOS FONDOS DE PENSIONES

## a. Política de Inversiones

La Política de Inversiones y de Solución de Conflictos de Interés de AFP Cuprum para los Fondos de Pensiones, se encuentra disponible en nuestra página web, ([www.cuprum.cl](http://www.cuprum.cl)) y en todas nuestras agencias y sucursales a lo largo del país, se informa en los paneles, de dichas agencias, que un ejemplar de la citada Política de Inversiones y del Programa para su implementación, se encuentra disponible para su consulta.

## b. Diversificación de la Cartera

La diversificación de los activos de cada Fondo de Pensiones, al 31 de diciembre de 2014, es la siguiente:

Instrumentos Financieros	Fondo A		FONDO B		Fondo C		FONDO D		Fondo E		TOTAL	
	MM\$	% Fondo	MM\$	% Fondo	MM\$	% Fondo	MM\$	% Fondo	MM\$	% Fondo	MM\$	% Fondo
INVERSION NACIONAL TOTAL	957.598	22,65	1.366.072	43,81	3.919.511	58,05	1.947.220	72,95	4.172.638	93,05	12.383.039	58,17
RENDA VARIABLE	613.471	14,51	472.697	15,16	795.127	11,78	118.319	4,42	25.554	0,58	2.025.168	9,52
Acciones	506.386	11,95	398.367	12,78	673.643	9,98	97.703	3,65	25.554	0,58	1.700.653	7,99
Fondos Mutuos, de Inversión y FICE	108.085	2,56	74.330	2,38	121.484	1,80	20.616	0,77	-	-	324.515	1,53
RENDA FIJA	359.115	8,50	901.697	28,92	3.131.584	46,40	1.835.459	68,77	4.158.078	92,89	10.383.933	48,86
Instrumentos Banco Central	20.772	0,49	146.237	4,69	470.233	6,97	302.315	11,33	834.984	18,82	1.774.541	8,35
Instrumentos Tesorería	38.665	0,91	187.450	6,01	799.646	11,84	472.136	17,89	933.713	20,82	2.431.610	11,44
Bonos de Reconocimiento y bonos MINVU	11.680	0,28	13.390	0,43	98.296	1,46	58.607	2,20	28.563	0,64	210.536	0,99
Bonos de Empresas y Efectos de Comercio	101.304	2,40	134.095	4,30	541.545	8,02	230.743	8,64	424.338	9,48	1.432.025	6,74
Bonos Bancarios	141.080	3,34	233.888	7,50	685.048	10,15	318.214	11,92	529.861	11,82	1.908.051	8,98
Letras Hipotecarias	8.103	0,22	14.832	0,48	116.472	1,73	20.453	0,77	28.209	0,63	189.069	0,89
Depósitos a Plazo	29.268	0,69	162.137	5,20	401.891	5,95	421.325	15,78	1.363.915	30,42	2.378.536	11,19
Fondos Mutuos y de Inversión.	3.753	0,09	3.780	0,12	12.027	0,18	3.685	0,14	4.899	0,11	28.124	0,13
Disponible	3.510	0,08	5.928	0,19	6.426	0,10	7.981	0,30	7.598	0,17	31.441	0,15
DERIVADOS	-21.403	-0,51	-10.321	-0,33	-18.138	-0,24	-9.188	-0,34	-13.546	-0,30	-70.596	-0,33
OTROS NACIONALES	6.415	0,15	1.999	0,06	8.938	0,13	2.630	0,10	4.552	0,10	24.534	0,12
INVERSION EXTRANJERA TOTAL	3.271.236	77,35	1.752.630	56,19	2.831.705	41,95	722.087	27,05	311.228	6,95	8.888.886	41,83
RENDA VARIABLE	2.748.422	64,99	1.359.487	43,59	1.852.404	27,44	390.104	14,61	134.914	3,01	6.485.331	30,53
Fondos Mutuos	2.011.171	47,56	958.603	30,77	1.202.128	17,81	198.424	7,43	-	-	4.371.326	20,57
Otros	737.251	17,43	399.884	12,82	650.276	9,63	191.680	7,18	134.914	3,01	2.114.005	9,96
RENDA FIJA	520.035	12,30	390.284	12,51	973.670	14,42	329.540	12,35	175.634	3,92	2.389.163	11,24
DERIVADOS	2.577	0,06	2.615	0,08	5.169	0,08	2.359	0,09	680	0,02	13.400	0,06
OTROS EXTRANJEROS	202	0,00	244	0,01	482	0,01	84	0,00	-	-	992	0,00
<b>TOTAL CARTERA DE INVERSIONES</b>	<b>4.228.834</b>	<b>100,00</b>	<b>3.118.702</b>	<b>100,00</b>	<b>6.751.216</b>	<b>100,00</b>	<b>2.669.307</b>	<b>100,00</b>	<b>4.483.866</b>	<b>100,00</b>	<b>21.251.925</b>	<b>100,00</b>
SUB TOTAL RENTA VARIABLE	3.361.893	78,50	1.832.184	58,75	2.647.531	39,20	508.423	19,03	160.488	3,57	8.510.499	40,05
SUB TOTAL RENTA FIJA	879.150	20,80	1.291.981	41,43	4.105.254	60,82	2.164.999	81,12	4.331.712	96,61	12.773.096	60,10
SUB TOTAL FORWARDS	-18.826	-0,45	-7.706	-0,25	-10.969	-0,16	-8.829	-0,25	-12.866	-0,28	-57.196	-0,27
SUB TOTAL OTROS	6.617	0,15	2.243	0,07	9.400	0,14	2.714	0,10	4.552	0,10	25.526	0,12
<b>TOTAL ACTIVOS DE LOS FONDOS DE PENSIONES</b>	<b>4.228.834</b>	<b>100,00</b>	<b>3.118.702</b>	<b>100,00</b>	<b>6.751.216</b>	<b>100,00</b>	<b>2.669.307</b>	<b>100,00</b>	<b>4.483.866</b>	<b>100,00</b>	<b>21.251.925</b>	<b>100,00</b>

## NOTA 6. CUSTODIA DE LAS CARTERAS DE INVERSIONES

De acuerdo a lo establecido en el artículo 44 del D.L. N° 3.500 DE 1980, la Administradora deberá mantener en todo momento en custodia del Banco Central de Chile, en las instituciones extranjeras que éste autorice para el caso de las inversiones de la letra j) del Artículo 45 del D.L. 3.500 y en las empresas de depósito de valores a que se refiere la ley N° 18.876, títulos representativos de a lo menos el 98% del valor de cada uno de los Fondos de Pensiones y de los Encajes respectivos susceptibles de ser custodiados.

Dando cumplimiento a la citada norma, en el siguiente cuadro se pueden apreciar los montos custodiados en instituciones autorizadas al 31 de diciembre de 2014, así como también el valor de los restantes instrumentos u operaciones que conforman la cartera de inversiones.

AL 31 DE DICIEMBRE DE 2014

CUSTODIA DE TITULOS															
INSTITUCIONES	FONDO TIPO A			FONDO TIPO B			FONDO TIPO C			FONDO TIPO D			FONDO TIPO E		
	M\$	%(1)	%(2)	M\$	%(1)	%(2)	M\$	%(1)	%(2)	M\$	%(1)	%(2)	M\$	%(1)	%(2)
Depósito Central de Valores	1.045.043.477	24,72	24,75	1.403.831.092	45,14	45,04	3.993.373.649	59,22	59,23	1.957.532.614	73,60	73,42	4.178.183.986	93,13	93,28
Títulos en custodia extranjero Brown Brothers Harriman & Co.	3.170.471.581	75,01	75,09	1.702.509.011	54,74	54,63	2.727.128.792	40,44	40,45	699.003.550	26,28	26,21	291.365.350	6,49	6,50
<b>Monto total custodiado</b>	<b>4.215.515.058</b>	<b>99,73</b>	<b>99,84</b>	<b>3.106.340.103</b>	<b>99,88</b>	<b>99,67</b>	<b>6.720.502.441</b>	<b>99,66</b>	<b>99,68</b>	<b>2.656.536.164</b>	<b>99,88</b>	<b>99,63</b>	<b>4.469.549.336</b>	<b>99,63</b>	<b>99,78</b>
Títulos en Bóveda Local AFP	0	0,00	0,00	0	0,00	0,00	0	0,00	0,00	0	0,00	0,00	0	0,00	0,00
Títulos en préstamo de emisores nacionales	2.067.998	0,05	0,05	1.574.071	0,05	0,05	9.787.895	0,15	0,15	120.226	0,00	0,00	0	0,00	0,00
Títulos en préstamo de emisores extranjeros	0	0,00	0,00	0	0,00	0,00	0	0,00	0,00	0	0,00	0,00	0	0,00	0,00
Títulos nacionales entregados en garantía	0	0,00	0,00	0	0,00	0,00	0	0,00	0,00	0	0,00	0,00	0	0,00	0,00
Títulos extranjeros entregados en garantía	0	0,00	0,00	0	0,00	0,00	0	0,00	0,00	0	0,00	0,00	0	0,00	0,00
Instrumentos u operaciones no susceptibles de ser custodiados	4.804.194	0,11	0,11	8.622.708	0,28	0,28	11.646.847	0,17	0,17	9.966.325	0,37	0,37	9.792.154	0,22	0,22
<b>TOTAL CARTERA DE INVERSIONES</b>	<b>4.222.387.250</b>	<b>99,89</b>	<b>100,00</b>	<b>3.116.536.882</b>	<b>100,21</b>	<b>100,00</b>	<b>6.741.937.183</b>	<b>99,98</b>	<b>100,00</b>	<b>2.666.622.715</b>	<b>100,25</b>	<b>100,00</b>	<b>4.479.341.490</b>	<b>99,85</b>	<b>100,00</b>

(1) Corresponde al porcentaje con respecto al Fondo de Pensiones y Encaje del día antecedente a la fecha del cierre del ejercicio.

(2) Corresponde al porcentaje con respecto al valor de la cartera de instrumentos financieros al 31 de diciembre de 2014

AL 31 DE DICIEMBRE DE 2013

CUSTODIA DE TITULOS															
INSTITUCIONES	FONDO TIPO A			FONDO TIPO B			FONDO TIPO C			FONDO TIPO D			FONDO TIPO E		
	M\$	%(1)	%(2)	M\$	%(1)	%(2)	M\$	%(1)	%(2)	M\$	%(1)	%(2)	M\$	%(1)	%(2)
Depósito Central de Valores	1.205.086.891	28,60	28,52	1.393.964.060	46,84	46,58	3.736.903.452	62,17	62,04	1.758.380.731	76,35	76,08	3.037.504.554	108,50	97,29
Títulos en custodia extranjero Brown Brothers Harriman & Co.	3.016.146.477	71,57	71,37	1.597.857.927	53,69	53,39	2.277.854.655	37,89	37,82	552.403.790	23,99	23,90	83.600.954	2,99	2,68
<b>Monto total custodiado</b>	<b>4.221.233.368</b>	<b>100,17</b>	<b>99,89</b>	<b>2.991.821.987</b>	<b>100,53</b>	<b>99,97</b>	<b>6.014.758.107</b>	<b>100,06</b>	<b>99,86</b>	<b>2.310.784.521</b>	<b>100,34</b>	<b>99,98</b>	<b>3.121.105.508</b>	<b>111,49</b>	<b>99,97</b>
Títulos en Bóveda Local AFP	0	0,00	0,00	0	0,00	0,00	0	0,00	0,00	0	0,00	0,00	0	0,00	0,00
Títulos en préstamo de emisores nacionales	2.022.227	0,05	0,05	0	0,00	0,00	7.085.597	0,12	0,12	0	0,00	0,00	0	0,00	0,00
Títulos en préstamo de emisores extranjeros	0	0,00	0,00	0	0,00	0,00	0	0,00	0,00	0	0,00	0,00	0	0,00	0,00
Títulos nacionales entregados en garantía	0	0,00	0,00	0	0,00	0,00	0	0,00	0,00	0	0,00	0,00	0	0,00	0,00
Títulos extranjeros entregados en garantía	0	0,00	0,00	0	0,00	0,00	0	0,00	0,00	0	0,00	0,00	0	0,00	0,00
Instrumentos u operaciones no susceptibles de ser custodiados	2.746.286	0,07	0,06	882.999	0,03	0,03	1.593.708	0,03	0,02	485.927	0,02	0,02	947.499	0,03	0,03
<b>TOTAL CARTERA DE INVERSIONES</b>	<b>4.226.001.881</b>	<b>100,29</b>	<b>100,00</b>	<b>2.992.704.986</b>	<b>100,56</b>	<b>100,00</b>	<b>6.023.437.412</b>	<b>100,21</b>	<b>100,00</b>	<b>2.311.270.448</b>	<b>100,36</b>	<b>100,00</b>	<b>3.122.053.007</b>	<b>111,52</b>	<b>100,00</b>

(1) Corresponde al porcentaje con respecto al Fondo de Pensiones y Encaje del día antecedente a la fecha del cierre del ejercicio.

(2) Corresponde al porcentaje con respecto al valor de la cartera de instrumentos financieros al 31 de diciembre de 2013

Custodia de Instrumentos Financieros	FONDO TIPO A M\$	FONDO TIPO B M\$	FONDO TIPO C M\$	FONDO TIPO D M\$	FONDO TIPO E M\$
Instrumentos susceptibles de ser custodiados (M\$)	4.215.515.058	3.106.340.103	6.720.502.441	2.656.536.164	4.469.549.336
Total monto custodiado (M\$)	4.215.515.058	3.106.340.103	6.720.502.441	2.656.536.164	4.469.549.336
% total custodiado	100,00%	100,00%	100,00%	100,00%	100,00%
Requisito legal	98,00%	98,00%	98,00%	98,00%	98,00%
Superávit (Déficit) de custodia en %	2,00%	2,00%	2,00%	2,00%	2,00%

Conforme a lo dispuesto por la Superintendencia de Pensiones en el libro IV título I letra B, la Administradora durante el año 2014 ha efectuado controles a los instrumentos financieros que se mantienen en custodia local, correspondiente a las inversiones del Fondo de Pensiones, al 31 de marzo, 19 de mayo, 30 de junio, 8 de Septiembre, 12 de Noviembre y 30 de Diciembre.

Los controles consistieron en: un arqueo de los instrumentos que se mantenían en custodia en la Administradora, verificando la propiedad y autenticidad de los títulos, esto último en lo que fuera pertinente, atendiendo a que esta verificación es materia de peritos, y una contrastación de la información de los títulos en el Depósito Central de Valores (DCV), con la registrada en los archivos de la Administradora.

El área de Contraloría llevó a cabo arqueos de Instrumentos de los Fondos de Pensiones A, B, C, D y E. A continuación se detallan los días de los arqueos y las conclusiones de dicha actividad:

Fechas	Conclusiones
31-03-2014	Para la totalidad de los arqueos practicados en las fechas señaladas, los instrumentos financieros físicos pertenecientes a los Fondos de Pensiones A, B, C, D Y E, resguardados en la bóveda local, se encontraban satisfactoriamente respaldados y conciliados. La verificación de la información total de instrumentos en custodia en el DCV y en Brown Brother Harriman se encontraban conciliadas con los registros de la cartera de inversiones de AFP CUPRUM.
19-05-2014	
30-06-2014	
08-09-2014	
12-11-2014	
30-12-2014	

Con fecha 30 de diciembre de 2014, la empresa Auditores externos "Ernst & Young" efectuó un arqueo a la custodia al 29 diciembre, verificando posteriormente los movimientos desde la fecha de dicho arqueo hasta el 31 de diciembre de 2014.

Conforme a lo dispuesto en el Libro IV, Título I, Letra D del Compendio de Normas del Sistema de Pensiones, los principales procedimientos de auditoría realizados por los auditores externos Ernst & Young Limitada al 31 de diciembre de 2014, incluyeron:

- Cuadratura y conciliación de la Cartera de Inversiones con los registros contables de los Fondos de Pensiones A, B, C, D y E.
- Arqueo del 100% de los instrumentos financieros y derivados mantenidos en custodia propia, verificando: i) Emisor del instrumento, ii) Serie o nemotécnico, iii) Número, iv) Valor nominal y v) Existencia física y propiedad del instrumento.
- Obtuvieron la confirmación de las Posiciones de Inversiones de los Fondos de Pensiones en custodia externo extranjero y local, con fechas 8 de febrero y 19 de enero de 2015, respectivamente.
- Cuadratura y conciliación de las posiciones de Inversión informadas por las entidades de custodia mencionadas en el párrafo anterior y lo arqueado, con los registros de los Fondos de Pensiones A, B, C, D y E.
- La evaluación del sistema de Control Interno relacionado con el proceso de inversiones, que comprendió una revisión de los controles del proceso de inversiones y custodia.

Como resultado de los procedimientos efectuados:

- No se observaron diferencias en la cuadratura y conciliación de la Cartera de Inversiones con los registros contables de los Fondos de Pensiones A, B, C, D y E.
- No se observaron diferencias en el arqueo efectuado en la custodia local al 29 de diciembre de 2014, ni en su posterior reproceso hasta el 31 de diciembre de 2014.
- No se observaron diferencias en las cuadraturas de nominales efectuadas entre la cartera de inversiones y las respuestas de los custodios externos.

## NOTA 7. EXCESOS Y DEFICIT DE INVERSION

### A. Excesos de inversión

Corresponde al monto de las inversiones de los Fondos de Pensiones en instituciones financieras, empresas, instituciones estatales, derivados nacionales, instituciones extranjeras, derivados extranjeros, operaciones de préstamo o mutuo de instrumentos nacionales y operaciones de préstamo o mutuos de instrumentos extranjeros valorizados a la fecha del informe

según las normas vigentes, que excedan los límites de diversificación establecidos en el D.L. N° 3.500 de 1980, el Régimen de Inversión de los Fondos de Pensiones o en los Acuerdos del Banco Central de Chile.

Estos excesos deberán eliminarse en conformidad a lo establecido en el D.L. N° 3.500 y en el Régimen de Inversión de los Fondos de Pensiones.

a. Excesos por Instrumento

AL 31 DE DICIEMBRE DE 2014

Fondo E					
Tipo de Instrumento	Monto de Exceso de Inversión M\$	% Respecto del Valor del Fondo de Pensiones	Fecha en que se originó el exceso	Origen del Exceso	Fecha de expiración plazo de enajenación
CMED LU0630379153	2.871.132	0,00%	23-12-2014	parámetros. Cambio en estado de aprobación del instrumento por parte de la CCR. Se excede límite b3) del Régimen de Inversión.	22-12-2017
<b>TOTAL POR INSTRUMENTO</b>	<b>2.871.132</b>	<b>0,00%</b>			

AL 31 DE DICIEMBRE DE 2013

Fondo E					
Tipo de Instrumento	Monto de Exceso de Inversión M\$	% Respecto del Valor del Fondo de Pensiones	Fecha en que se originó el exceso	Origen del Exceso	Fecha de expiración plazo de enajenación
DEB (Empresas La Polar, Blapo series F,G)	1.335.700	0,04%	09-06-2011	Cambio de parámetros. Baja Clasificación de riesgo de BBB a BB. Instrumento Restringido	08-06-2014
<b>TOTAL POR INSTRUMENTO</b>	<b>1.335.700</b>	<b>0,04%</b>			

Excesos Estructurales

FONDO D

AL 31 DE DICIEMBRE DE 2014

Tipo de Instrumento	Monto de Exceso de	% Respecto del Valor del Fondo de Pensiones	Fecha en que se originó el exceso	Origen del Exceso
EXCESO RENTA VARIABLE (*)	0	0,00%	27-11-2014	Por efecto de valorización, se sobrepasa el límite del 20% permitido para inversión en Renta Variable.  Fecha en que expira el plazo máximo para regularización es 25-02-2015.
<b>TOTAL RENTA VARIABLE</b>	<b>0</b>	<b>0,00%</b>		

(\*) Se informa este exceso por estar dentro del periodo de 90 días para su regularización. No se reportan excesos con fecha 31-12-2014. A esta fecha el promedio de inversión en renta variable se encuentra por debajo del 20% permitido para este tipo de instrumentos.

b. Excesos por Emisor.

AL 31 DE DICIEMBRE DE 2014

FONDO TIPO A											
Emisor	Tipo de Instrumento	NEMOTECNICO	Monto de Exceso de Inversión M\$	% Respecto del Valor del Fondo de Pensiones	% Suscrito al momento de generarse el exceso	% Suscrito a la fecha de los estados financieros	Monto del Exceso a enajenar M\$	Fecha origen del exceso	Fecha de origen del exceso a enajenar	Fecha de expiración plazo de regularización	Origen del Exceso
TAIWAN SEMICONDUCTOR MANUFACTURING COMPANY LIMITED			170.835	0,00%	0,00%	0,00%	170.835	29-12-2014	29-12-2014	28-01-2015	A
SUB-TOTAL EXTRANJERO			170.835	0,00%							
Total Excesos por Emisor			170.835	0,00%							

A) Exceso por cambio en la valorización.


FONDO TIPO B											
Emisor	Tipo de Instrumento	NEMOTECNICO	Monto de Exceso de Inversión M\$	% Respecto del Valor del Fondo de Pensiones	% Suscrito al momento de generarse el exceso	% Suscrito a la fecha de los estados financieros	Monto del Exceso a enajenar M\$	Fecha origen del exceso	Fecha de origen del exceso a enajenar	Fecha de expiración plazo de regularización	Origen del Exceso
HSBC GLOBAL INVESTMENT FUNDS - GEM INFLATION LINKED BOND	CMED	LU0630379153	2.871.132	0,06%	0,00%	0,00%	2.871.132	23-12-2014	23-12-2014	22-12-2017	A
SUB-TOTAL EXTRANJERO			2.871.132	0,06%							
Total Excesos por Emisor			5.742.264	0,13%							

A) Exceso por cambio de parámetros. Cambio en estado de aprobación del instrumento por parte de la CCR. Se excede límite b3) del Regimen de Inversión.

Los Fondos tipo A, B, C, D y E, no presentan excesos por emisor al 31 de Diciembre de 2013

c.- Excesos de inversión en instrumentos por inversión conjuntas de todos los Fondos de Pensiones de la Administradora.

No existen excesos para los fondos A, B, C, D y E, al 31 de Diciembre 2014 y al 31 de Diciembre del 2013.





d.- Excesos por emisor por inversión en forma conjunta de todos los tipos de Fondos de Pensiones de la Administradora.

No existen excesos para los fondos A, B, C, D y E, al 31 de Diciembre 2014.

e.- Excesos por emisor o instrumentos en operaciones con instrumentos derivados.

1.Excesos por emisor

2.Excesos por instrumento en operaciones con instrumentos derivados

No existen Excesos por instrumento en operaciones con instrumentos derivados, al 31 de Diciembre 2014 para todos los fondos

**B. Déficit de inversión**

Corresponde al déficit de inversión de los Fondos de Pensiones en instrumentos de renta variable a la fecha de los estados financieros, de acuerdo a los límites mínimos establecidos en el Régimen de Inversión de los Fondos de Pensiones.

Este déficit deberá eliminarse en conformidad a lo establecido en el Régimen de Inversión de los Fondos de Pensiones.

a). Déficit de Inversión en instrumentos de renta Variable.

Los Fondos tipo A, B, C, D y E no presentan al 31 de diciembre de 2014.

b). Déficit por instrumento en operaciones con instrumentos derivados

Los Fondos tipo A, B, C, D y E no presentan al 31 de diciembre de 2014.

**C. Cuadro Conciliatorio**

**Al 31 de diciembre de 2014**

Tipo de Exceso	Fondo A		Fondo B		Fondo C		Fondo D		Fondo E	
	M\$	%	M\$	%	M\$	%	M\$	%	M\$	%
Excesos por Emisor										
-Renta Fija Nacional	0	0,00%	0	0,00%	0	0,00%	0	0,00%	0	0,00%
-Renta Fija Extranjera	0	0,00%	0	0,00%	0	0,00%	0	0,00%	2.871.132	0,06%
-Renta Variable Nacional	0	0,00%	0	0,00%	0	0,00%	0	0,00%	0	0,00%
-Renta Variable Extranjera	170.835	0,00%	0	0,00%	0	0,00%	0	0,00%	0	0,00%
Subtotal Excesos por Emisor	170.835	0,00%	0	0,00%	0	0,00%	0	0,00%	2.871.132	0,06%
Excesos Renta Variable										
-Renta Variable Nacional	0	0,00%	0	0,00%	0	0,00%	0	0,00%	0	0,00%
-Renta Variable Extranjera	0	0,00%	0	0,00%	0	0,00%	0	0,00%	0	0,00%
Subtotal Excesos Renta Variable	0	0,00%	0	0,00%	0	0,00%	0	0,00%	0	0,00%
Excesos Inversión en el Extranjero										
-Renta Fija Extranjera	0	0,00%	0	0,00%	0	0,00%	0	0,00%	0	0,00%
-Renta Variable Extranjera	0	0,00%	0	0,00%	0	0,00%	0	0,00%	0	0,00%
Subtotal Excesos Inversión en el Extranjero	0	0,00%	0	0,00%	0	0,00%	0	0,00%	0	0,00%
Total Excesos de Inversión	170.835	0,00%	0	0,00%	0	0,00%	0	0,00%	2.871.132	0,06%

**Al 31 de diciembre de 2013**

Tipo de Exceso	Fondo A		Fondo B		Fondo C		Fondo D		Fondo E	
	M\$	%	M\$	%	M\$	%	M\$	%	M\$	%
Excesos por Emisor										
-Renta Fija Nacional	0	0,00%	0	0,00%	0	0,00%	0	0,00%	1.335.700	0,04%
-Renta Fija Extranjera	0	0,00%	0	0,00%	0	0,00%	0	0,00%	0	0,00%
-Renta Variable Nacional	0	0,00%	0	0,00%	0	0,00%	0	0,00%	0	0,00%
-Renta Variable Extranjera	0	0,00%	0	0,00%	0	0,00%	0	0,00%	0	0,00%
Subtotal Excesos por Emisor	0	0,00%	0	0,00%	0	0,00%	0	0,00%	1.335.700	0,04%
Excesos Renta Variable										
-Renta Variable Nacional	0	0,00%	0	0,00%	0	0,00%	0	0,00%	0	0,00%
-Renta Variable Extranjera	0	0,00%	0	0,00%	0	0,00%	0	0,00%	0	0,00%
Subtotal Excesos Renta Variable	0	0,00%	0	0,00%	0	0,00%	0	0,00%	0	0,00%
Excesos Inversión en el Extranjero										
-Renta Fija Extranjera	0	0,00%	0	0,00%	0	0,00%	0	0,00%	0	0,00%
-Renta Variable Extranjera	0	0,00%	0	0,00%	0	0,00%	0	0,00%	0	0,00%
Subtotal Excesos Inversión en el Extranjero	0	0,00%	0	0,00%	0	0,00%	0	0,00%	0	0,00%
Total Excesos de Inversión	0	0,00%	0	0,00%	0	0,00%	0	0,00%	1.335.700	0,04%

## NOTA 8. CARGOS EN CUENTAS CORRIENTES BANCARIAS

El saldo de esta cuenta de activo transitorio de los Fondos de Pensiones representa los cargos efectuados en las cartolas de las cuentas bancarias, que no corresponden a cheques emitidos por los Fondos y que se encuentran pendientes de aclaración o pago por parte de la Administradora.

AL 31 DE DICIEMBRE DE 2014

	FONDO TIPO A M\$	FONDO TIPO B M\$	FONDO TIPO C M\$	FONDO TIPO D M\$	FONDO TIPO E M\$
Cargos Banco Recaudación	0	0	0	0	0
Cargos Banco Inversiones Nacionales	0	0	0	0	0
Cargos Banco Inversiones Extranjeras	0	0	0	0	0
Cargos Banco Retiros de Ahorro Voluntario	0	0	0	0	0
Cargos Banco Retiros de Ahorro de Indemnización	0	0	0	0	0
Cargos Banco Pago de Beneficios	0	0	0	0	0
Cargos Banco Pago Traspasos y transferencias de Ahorros Voluntarios.	0	0	0	0	0
<b>Total Cargos Bancarios</b>	<b>0</b>	<b>0</b>	<b>0</b>	<b>0</b>	<b>0</b>

AL 31 DE DICIEMBRE DE 2013

	FONDO TIPO A M\$	FONDO TIPO B M\$	FONDO TIPO C M\$	FONDO TIPO D M\$	FONDO TIPO E M\$
Cargos Banco Recaudación	0	0	0	0	0
Cargos Banco Inversiones Nacionales	0	0	0	0	0
Cargos Banco Inversiones Extranjeras	0	0	0	0	0
Cargos Banco Retiros de Ahorro Voluntario	0	0	0	0	0
Cargos Banco Retiros de Ahorro de Indemnización	0	0	0	0	0
Cargos Banco Pago de Beneficios	0	0	0	0	0
Cargos Banco Pago Traspasos y transferencias de ahorro voluntario	0	0	0	0	0
<b>Total Cargos Bancarios</b>	<b>0</b>	<b>0</b>	<b>0</b>	<b>0</b>	<b>0</b>

## NOTA 9. RECAUDACION CLASIFICADA

El saldo de la cuenta "Recaudación clasificada" corresponde a la recaudación destinada al patrimonio de los Fondos de Pensiones, respecto de la cual se haya recibido documentación de respaldo y comprobantes de depósito bancario en forma completa y correcta, que aún no se traspasa a la cuenta "Recaudación en proceso de acreditación".

Además, se consigna aquella recaudación que deba registrarse en la subcuenta "Valores por depositar nacionales" y los movimientos que no tengan contrapartida financiera.

Las subcuentas que componen esta partida son las siguientes:

AL 31 DE DICIEMBRE DE 2014

	FONDO TIPO A M\$	FONDO TIPO B M\$	FONDO TIPO C M\$	FONDO TIPO D M\$	FONDO TIPO E M\$
Recaudación de cotizaciones y depósitos	0	0	0	0	0
Recaudación de bonificaciones y subsidios estatales	0	0	0	0	0
Recaudación de traspasos	0	0	0	0	0
Recaudación de bonos de reconocimientos y complementos	0	0	0	0	0
Recaudación por aportes adicionales	0	0	0	0	0
Recaudación por transferencias desde el antiguo sistema	0	0	0	0	0
Recaudación de aportes regularizadores de la Administradora	0	0	0	0	0
<b>Total Recaudación clasificada</b>	<b>0</b>	<b>0</b>	<b>0</b>	<b>0</b>	<b>0</b>

AL 31 DE DICIEMBRE DE 2013

	FONDO TIPO A M\$	FONDO TIPO B M\$	FONDO TIPO C M\$	FONDO TIPO D M\$	FONDO TIPO E M\$
Recaudación de cotizaciones y depósitos	0	0	0	0	0
Recaudación de traspasos	0	0	0	0	0
Recaudación de bonos de reconocimientos y complementos	0	0	0	0	0
Recaudación por aportes adicionales	0	0	0	0	0
Recaudación por transferencias desde el antiguo sistema	0	0	0	0	0
Recaudación de aportes regularizadores de la Administradora	0	0	0	0	0
<b>Total Recaudación clasificada</b>	<b>0</b>	<b>0</b>	<b>0</b>	<b>0</b>	<b>0</b>

Los saldos de las citadas subcuentas corresponden a los siguientes conceptos:

**a) Recaudación de cotizaciones y depósitos.**

Corresponde a la recaudación de cotizaciones obligatorias, voluntarias y de afiliados voluntarios ; depósitos convenidos, depósitos de ahorro voluntario, depósitos de ahorro previsional voluntario, depósitos de ahorro previsional voluntario colectivo y aportes de indemnización, destinada al patrimonio del Fondo de Pensiones, para la cual se ha recibido su documentación de respaldo y comprobantes de depósitos bancario en forma completa y correcta.

**b) Recaudación de bonificaciones y subsidios estatales.**

Corresponde a la recaudación de Bonificaciones y subsidios estatales, destinadas al patrimonio del Fondo de Pensiones, para la cual se ha recibido su documentación de respaldo y comprobantes de depósito bancario en forma completa y correcta.

**c) Recaudación de traspasos.**

Corresponde a la recaudación de traspasos recibidos desde otros Fondos de la misma Administradora, desde otras Administradoras o desde instituciones autorizadas, destinada al patrimonio del Fondo, para la cual se ha recibido su documentación de respaldo y comprobantes de depósitos bancarios en forma completa y correcta.

**d) Recaudación de bonos de reconocimiento y complementos.**

Corresponde a la recaudación de Bonos de Reconocimiento y complementos, destinada al patrimonio del Fondo de Pensiones, para la cual se ha recibido su documentación de respaldo y comprobantes de depósitos bancario en forma completa y correcta.

**e) Recaudación de aportes adicionales.**

Corresponde a la recaudación de aportes adicionales una vez recibida su documentación de respaldo y comprobantes de depósitos bancario en forma completa y correcta.

**f) Recaudación de transferencias desde el antiguo sistema previsional.**

Corresponde a la recaudación de transferencias desde las instituciones previsionales del antiguo régimen, destinada al patrimonio del Fondo de Pensiones, para la cual se ha recibido su documentación de respaldo y comprobantes de depósitos bancario en forma completa y correcta.

**g) Recaudación de aportes regularizadores de las Administradoras.**

Corresponde a la recaudación de aportes regularizadores de las Administradoras, destinadas al patrimonio del Fondo de Pensiones, para la cual se ha recibido su documentación de respaldo y comprobantes de depósito bancario en forma completa y correcta.

**NOTA 10. DESCUADRATURAS MENORES EN PLANILLAS DE RECAUDACION**

Corresponde al valor actualizado en el Fondo Tipo C de aquellas cotizaciones para los Fondos de Pensiones que resulten impagas, producto de diferencias con las planillas de recaudación, que no han sido financiados por la Administradora. Al 31 de Diciembre de 2014 y al 31 de Diciembre de 2013, se encuentran impagas cotizaciones por este concepto por M\$ 827 y M\$ 998, respectivamente.

### NOTA 11. RECAUDACION POR ACLARAR

Corresponde a la recaudación recibida desde la cuenta "Recaudación del mes", respecto de la cual no se ha recibido documentación alguna de respaldo, ni el respectivo comprobante de depósito bancario al último día del mes, o que habiéndose recibido su documentación de respaldo esta se encontraba incompleta o su respectivo comprobante de depósito, o bien no alcanzaron a ser revisadas.

El saldo que se presenta en el Fondo Tipo C se desglosa de la siguiente forma:

SUBCUENTAS	2014 M\$	2013 M\$
Recaudación por aclarar sin documentación	4.070.213	3.972.532
Recaudación por aclarar con documentación incompleta	705.724	694.042
<b>Total Recaudación por aclarar</b>	<b>4.775.937</b>	<b>4.666.574</b>

### NOTA 12. TRANSFERENCIAS CON EL ANTIGUO SISTEMA PREVISIONAL

Representa las transferencias de recursos por realizar entre los Fondos de Pensiones y el antiguo sistema previsional a la fecha de cierre de los estados financieros.

El saldo de estas cuentas en los Fondos de Pensiones era de:

#### AL 31 DE DICIEMBRE DE 2014

	FONDO TIPO A M\$	FONDO TIPO B M\$	FONDO TIPO C M\$	FONDO TIPO D M\$	FONDO TIPO E M\$
Transferencias hacia el antiguo sistema previsional	0	0	0	0	0
Transferencias de Cotización Adicional desde el antiguo sistema previsional	0	0	0	0	0
<b>Total Transferencias</b>	<b>0</b>	<b>0</b>	<b>0</b>	<b>0</b>	<b>0</b>

#### AL 31 DE DICIEMBRE DE 2013

	FONDO TIPO A M\$	FONDO TIPO B M\$	FONDO TIPO C M\$	FONDO TIPO D M\$	FONDO TIPO E M\$
Transferencias hacia el antiguo sistema previsional	0	0	0	0	0
Transferencias de Cotización Adicional desde el antiguo sistema previsional	0	0	0	0	0
<b>Total Transferencias</b>	<b>0</b>	<b>0</b>	<b>0</b>	<b>0</b>	<b>0</b>


Los saldos de las citadas cuentas corresponden a los siguientes conceptos:

#### a) Transferencias hacia el antiguo sistema previsional

Representa el monto de las transferencias hacia instituciones previsionales del antiguo régimen, por concepto de cotizaciones devengadas con anterioridad a la fecha de afiliación al Sistema de Pensiones del D.L. 3.500 de 1980, devolución de bonos de reconocimiento liquidados en exceso y desafilaciones, que a la fecha de los estados financieros aún no han sido canceladas.

#### b) Transferencias de cotizaciones adicionales desde el antiguo sistema previsional.

Representa el monto de las cotizaciones adicionales transferidas desde el antiguo sistema previsional por pagos equivocados que de acuerdo a dictámenes de la normativa vigente corresponden a los Fondos de la misma Administradora o corresponde pagar a otras Administradoras.



NOTA 13. BENEFICIOS

Representa los montos a pagar por concepto de beneficios devengados que a la fecha de cierre del ejercicio no han sido girados.

El saldo de esta cuenta en los Fondos de Pensiones era de:

AL 31 DE DICIEMBRE DE 2014

	FONDO TIPO A M\$	FONDO TIPO B M\$	FONDO TIPO C M\$	FONDO TIPO D M\$	FONDO TIPO E M\$
Retiros programados	0	0	0	0	0
Rentas temporales	0	0	0	0	0
Primas de rentas vitalicias	0	0	0	0	0
Cuotas mortuorias	0	0	0	0	0
Excedentes de libre disposición	0	0	0	0	0
Herencias	0	0	0	0	0
Beneficios no cobrados	0	0	0	0	0
<b>Total Beneficios</b>	<b>0</b>	<b>0</b>	<b>0</b>	<b>0</b>	<b>0</b>

AL 31 DE DICIEMBRE DE 2013

	FONDO TIPO A M\$	FONDO TIPO B M\$	FONDO TIPO C M\$	FONDO TIPO D M\$	FONDO TIPO E M\$
Retiros programados	0	0	0	0	0
Rentas temporales	0	0	0	0	0
Primas de rentas vitalicias	0	0	0	0	0
Cuotas mortuorias	0	0	0	0	0
Excedentes de libre disposición	0	0	0	0	0
Herencias	0	0	0	0	0
Beneficios no cobrados	0	0	0	0	0
<b>Total Beneficios</b>	<b>0</b>	<b>0</b>	<b>0</b>	<b>0</b>	<b>0</b>

La subcuenta "Beneficios no cobrados" representa el valor de los cheques o documentos de pago, caducados de acuerdo a las normas vigentes, por concepto de: retiros programados, rentas temporales, cuotas mortuorias, excedentes de libre disposición, herencias y pensiones provisorias.

El saldo de la subcuenta "Beneficios no cobrados" está compuesto por los siguientes conceptos:

AL 31 DE DICIEMBRE DE 2014

	FONDO TIPO A M\$	FONDO TIPO B M\$	FONDO TIPO C M\$	FONDO TIPO D M\$	FONDO TIPO E M\$
Retiros programados	0	0	0	0	0
<b>Total Beneficios no cobrados</b>	<b>0</b>	<b>0</b>	<b>0</b>	<b>0</b>	<b>0</b>

31 DE DICIEMBRE DE 2013

	FONDO TIPO A M\$	FONDO TIPO B M\$	FONDO TIPO C M\$	FONDO TIPO D M\$	FONDO TIPO E M\$
Retiros programados	0	0	0	0	0
<b>Total Beneficios no cobrados</b>	<b>0</b>	<b>0</b>	<b>0</b>	<b>0</b>	<b>0</b>

**NOTA 14. RETIROS DE AHORRO**

Los saldos de las cuentas corresponden a lo siguiente:

**AL 31 DE DICIEMBRE DE 2014**

	FONDO TIPO A M\$	FONDO TIPO B M\$	FONDO TIPO C M\$	FONDO TIPO D M\$	FONDO TIPO E M\$
Retiros de ahorros voluntarios	74.033	7.394	36.997	14.566	58.669
Retiros de ahorro de indemnización	0	0	0	0	0

**AL 31 DE DICIEMBRE DE 2013**

	FONDO TIPO A M\$	FONDO TIPO B M\$	FONDO TIPO C M\$	FONDO TIPO D M\$	FONDO TIPO E M\$
Retiros de ahorros voluntarios	91.022	14.768	65.345	19.181	65.491
Retiros de ahorro de indemnización	0	0	0	0	0

Los saldos de las cuentas corresponden a lo siguiente:

**a. Retiros de ahorros voluntarios**

Corresponde al registro de los retiros de ahorro voluntario, retiros de ahorro previsional voluntario y retiros previsional voluntario colectivo, solicitados y aprobados para los afiliados a los respectivos tipos de Fondos, pero que se encuentran pendientes de pago a la fecha de los estados financieros.

**b. Retiros de ahorro de indemnización**

Corresponde al registro de los retiros de ahorro de indemnización solicitados y aprobados para los afiliados de los respectivos Tipos de Fondos, pero que se encuentran pendientes de pago a la fecha de los estados financieros.

**NOTA 15. DIFERENCIAS POR ACLARAR**

Esta cuenta registra las diferencias positivas entre el monto de cotizaciones efectivamente pagadas y el total a pagar registrado en la planilla de resumen correspondiente y que a la fecha de los estados financieros están en proceso de aclaración.

El saldo de esta cuenta en el Fondo Tipo C al 31 de diciembre de 2014 y 2013 ascendía a M\$0.

**NOTA 16. DEVOLUCION A EMPLEADORES Y AFILIADOS POR PAGOS EN EXCESO**


Corresponde al monto de los pagos efectuados en exceso por los empleadores y a los depósitos de ahorro indebidamente enterados, que estén respaldados por la aceptación definitiva de las solicitudes de devolución correspondientes que aún no han sido devueltos a los empleadores y afiliados a la fecha de cierre del ejercicio.

**AL 31 DE DICIEMBRE DE 2014**

	FONDO TIPO A M\$	FONDO TIPO B M\$	FONDO TIPO C M\$	FONDO TIPO D M\$	FONDO TIPO E M\$
Devolución a empleadores y afiliados por pagos en exceso	0	0	0	0	0

**AI 31 DE DICIEMBRE DE 2013**

	FONDO TIPO A M\$	FONDO TIPO B M\$	FONDO TIPO C M\$	FONDO TIPO D M\$	FONDO TIPO E M\$
Devolución a empleadores y afiliados por pagos en exceso	7.537	8.385	9.663	456	3.687



## NOTA 17. COMISIONES DEVENGADAS

a) Modalidad en el cobro de comisiones

AL 31 DE DICIEMBRE DE 2014

Tipo de comisión	Comisión		Período de vigencia
	%	fija	
<b>Por depósito de cotizaciones:</b>			
<b>Afiliados Dependientes</b>			
Comisión AFP	1,48	0	01.01.2014 al 31.12.2014
<b>Afiliados Independientes y Voluntario</b>			
Comisión AFP	1,48	0	01.01.2014 al 30.06.2014
Seguro de Invalidez y Supervivencia	1,26	0	01.01.2014 al 30.06.2014
<b>Total</b>	<b>2,74</b>	<b>0</b>	<b>01.01.2014 al 30.06.2014</b>
<b>Afiliados Independientes y Voluntario</b>			
Comisión AFP	1,48	0	01.07.2014 al 31.12.2014
Seguro de Invalidez y Supervivencia	1,15	0	01.07.2014 al 31.12.2014
<b>Total</b>	<b>2,63</b>	<b>0</b>	<b>01.07.2014 al 31.12.2014</b>
Pensionados y Afiliados sin derecho al Seguro de Invalidez y Supervivencia			
	1,48	0	01.01.2014 al 31.12.2014
Por traspaso desde otras AFP	0,00	0	01.01.2014 al 31.12.2014
Por Acreditación de Aporte de Indemnización obligatorio y sustitutivo.	0,00	0	01.01.2014 al 31.12.2014
<b>Retiros Programados y Renta Temporal</b>			
Porcentual sobre la pensión	1,25	0	01.01.2014 al 31.12.2014
<b>Cuenta 2 - Cuenta de Ahorro Voluntario</b>			
Porcentaje anual por administración de saldo	0,95	0	01.01.2014 al 31.12.2014
<b>APV - Ahorro Previsional Voluntario</b>			
Porcentaje anual por saldo administrado	0,70	0	01.01.2014 al 31.12.2014
Fija por Transferencia APV y APVC	0,00	\$ 1.144	01.01.2014 al 31.12.2014
<b>Transferencia de Cotizaciones de Afiliado Voluntario</b>			
Fija por transferencia de cotización Afiliado Voluntario	0,00	\$ 1.144	01.01.2014 al 31.12.2014

AL 31 DE DICIEMBRE DE 2013

Tipo de comisión	Comisión		Período de vigencia
	%	fija	
<b>Por depósito de cotizaciones:</b>			
<b>Afiliados Dependientes</b>			
Comisión AFP	1,48	0	01.01.2013 al 31.12.2013
<b>Afiliados Independientes y Voluntario</b>			
Comisión AFP	1,48	0	01.01.2013 al 31.12.2013
Seguro de Invalidez y Supervivencia	1,26	0	01.01.2013 al 31.12.2013
<b>Total</b>	<b>2,74</b>	<b>0</b>	
Pensionados y Afiliados sin derecho al Seguro de Invalidez y Supervivencia			
	1,48	0	01.01.2013 al 31.12.2013
Por traspaso desde otras AFP	0,00	0	01.01.2013 al 31.12.2013
Por Acreditación de Aporte de Indemnización obligatorio y sustitutivo.	0,00	0	01.01.2013 al 31.12.2013
<b>Retiros Programados y Renta Temporal</b>			
Porcentual sobre la pensión	1,25	0	01.01.2013 al 31.12.2013
<b>Cuenta 2 - Cuenta de Ahorro Voluntario</b>			
Porcentaje anual por administración de saldo	0,95	0	01.01.2013 al 31.12.2013
<b>APV - Ahorro Previsional Voluntario</b>			
Porcentaje anual por saldo administrado	0,70	0	01.01.2013 al 31.12.2013
Fija por Transferencia APV y APVC	0,00	\$ 1.144	01.01.2013 al 31.12.2013
<b>Transferencia de Cotizaciones de Afiliado Voluntario</b>			
Fija por transferencia de cotización Afiliado Voluntario	0,00	\$ 1.144	01.01.2013 al 31.12.2013

## b) Comisiones pagadas a la Administradora:

AL 31 DE DICIEMBRE DE 2014

Tipos de comisiones pagadas	FONDO TIPO A M\$	FONDO TIPO B M\$	FONDO TIPO C M\$	FONDO TIPO D M\$	FONDO TIPO E M\$
Comisión Fija Pagada por:					
- Comisiones transferencia APV	0	0	222	0	0
- Depósito de cotizaciones	0	0	0	0	0
1) Subtotal comisiones fijas pagadas	0	0	222	0	0
Comisiones Porcentuales Pagadas por:					
- Depósito de cotizaciones	31.594.896	19.546.449	25.054.184	7.423.721	15.935.050
- Retiro programado y renta temporal	13.388	10.567	654.172	610.908	659.801
- Afiliado voluntario	126.338	75.114	109.156	11.604	27.515
- Retiro de ahorro voluntario	734.604	211.630	772.998	333.814	802.287
- Ahorro previsional voluntario	1.548.623	613.806	1.280.690	432.294	1.181.924
- Aclaración y traspaso rezagos ctas	0	0	386.906	0	0
2) Subtotal comisiones porcentuales pagadas	34.017.849	20.457.566	28.258.106	8.812.341	18.606.577
3) Subtotal comisiones pagadas a la Administradora	34.017.849	20.457.566	28.258.328	8.812.341	18.606.577
4) Comisiones reintegradas en el período (menos)	-11.558	-4.842	-9.995	-14.440	-7.964
5) Total	34.006.291	20.452.724	28.248.333	8.797.901	18.598.613

AL 31 DE DICIEMBRE DE 2013

Tipos de comisiones pagadas	FONDO TIPO A M\$	FONDO TIPO B M\$	FONDO TIPO C M\$	FONDO TIPO D M\$	FONDO TIPO E M\$
Comisión Fija Pagada por:					
- Comisiones transferencia APV	0	0	358	0	0
- Depósito de cotizaciones	0	0	0	0	0
1) Subtotal comisiones fijas pagadas	0	0	358	0	0
Comisiones Porcentuales Pagadas por:					
- Depósito de cotizaciones	32.882.731	20.310.905	24.312.910	7.107.497	12.229.909
- Retiro programado y renta temporal	13.313	11.000	644.112	574.393	556.969
- Afiliado voluntario	79.498	60.187	85.763	7.060	14.533
- Retiro de ahorro voluntario	740.035	218.644	633.587	266.952	622.412
- Ahorro previsional voluntario	1.452.150	597.529	1.128.046	386.269	938.603
- Aclaración y traspaso rezagos ctas	0	0	326.296	0	0
2) Subtotal comisiones porcentuales pagadas	35.167.727	21.198.265	27.130.714	8.342.171	14.362.426
3) Subtotal comisiones pagadas a la Administradora	35.167.727	21.198.265	27.131.072	8.342.171	14.362.426
4) Comisiones reintegradas en el período (menos)	-25.763	-11.868	-16.592	-12.215	-8.837
5) Total	35.141.964	21.186.397	27.114.480	8.329.956	14.353.589

## c) Comisiones Devengadas

Corresponde a aquellas comisiones devengadas autorizadas por las normas vigentes cuya liquidación se encuentra pendiente.

El saldo de esta cuenta a la fecha de cierre de los estados financieros era de:

AL 31 DE DICIEMBRE DE 2014

	FONDO TIPO A M\$	FONDO TIPO B M\$	FONDO TIPO C M\$	FONDO TIPO D M\$	FONDO TIPO E M\$
Comisiones Devengadas Administradora	52.098	33.405	83.825	14.817	33.744
Comisiones Devengadas otras Administradoras	0	0	0	0	0

AL 31 DE DICIEMBRE DE 2013

	FONDO TIPO A M\$	FONDO TIPO B M\$	FONDO TIPO C M\$	FONDO TIPO D M\$	FONDO TIPO E M\$
Comisiones Devengadas Administradora	39.594	29.990	104.533	13.075	17.406
Comisiones Devengadas otras Administradoras	0	0	0	0	0



**NOTA 18. IMPUESTOS RETENIDOS**

Esta cuenta registra las retenciones y traspasos a la Administradora de los fondos correspondientes a los impuestos que devenguen los retiros de ahorro voluntario, retiros de ahorro previsional colectivo, retiros programados, rentas temporales, excedente de libre disposición y cotizaciones voluntarias.

AL 31 DE DICIEMBRE DE 2014

	FONDO TIPO A M\$	FONDO TIPO B M\$	FONDO TIPO C M\$	FONDO TIPO D M\$	FONDO TIPO E M\$
Retiro Ahorro voluntario	0	0	0	0	0
Retiro APV	801	23	290	3	2.362
<b>Total</b>	<b>801</b>	<b>23</b>	<b>290</b>	<b>3</b>	<b>2.362</b>

AL 31 DE DICIEMBRE DE 2013

	FONDO TIPO A M\$	FONDO TIPO B M\$	FONDO TIPO C M\$	FONDO TIPO D M\$	FONDO TIPO E M\$
Retiro Ahorro voluntario	0	0	0	0	0
Retiro APV	0	0	0	0	0
<b>Total</b>	<b>0</b>	<b>0</b>	<b>0</b>	<b>0</b>	<b>0</b>

**NOTA 19. PROVISION, IMPUESTOS Y OTROS**

Se registran los valores correspondientes a las obligaciones devengadas por los Fondos de Pensiones y toda otra provisión que autorice previamente la Superintendencia de Pensiones de acuerdo a las normas vigentes.

AL 31 DE DICIEMBRE DE 2014

CONCEPTOS		FONDO TIPO A M\$	FONDO TIPO B M\$	FONDO TIPO C M\$	FONDO TIPO D M\$	FONDO TIPO E M\$
DEGLOSE	FECHA VCTO.					
Impuesto Dividendos		58.807	72.025	138.559	25.200	0
Reclasifica Compendio (por cargos y recostas)				1.731		
<b>Total Provisión impuestos y otros</b>		<b>58.807</b>	<b>72.025</b>	<b>140.290</b>	<b>25.200</b>	<b>0</b>

AL 31 DE DICIEMBRE DE 2013

CONCEPTOS		FONDO TIPO A M\$	FONDO TIPO B M\$	FONDO TIPO C M\$	FONDO TIPO D M\$	FONDO TIPO E M\$
DEGLOSE	FECHA VCTO.					
Impuesto Dividendos		153.352	46.320	78.124	1.918	0
<b>Total Provisión impuestos y otros</b>		<b>153.352</b>	<b>46.320</b>	<b>78.124</b>	<b>1.918</b>	<b>0</b>

**NOTA 20. ENCAJE**

Con el propósito de garantizar la rentabilidad mínima de los Fondos de Pensiones y en conformidad con lo establecido en el artículo 40 del D.L. N° 3.500, la Administradora deberá mantener un activo denominado "Encaje" equivalente al uno por ciento de cada Fondo de Pensiones, el cual se invertirá en cuotas del respectivo Fondo.

En el siguiente cuadro se presenta el número de cuotas representativas del encaje y el valor de estas al 31 de diciembre de 2014 y 2013.

**AL 31 DE DICIEMBRE DE 2014**

ENCAJE	FONDO TIPO A		FONDO TIPO B		FONDO TIPO C		FONDO TIPO D		FONDO TIPO E	
	M\$	CUOTAS	M\$	CUOTAS	M\$	CUOTAS	M\$	CUOTAS	M\$	CUOTAS
MANTENIDO	46.862.317	1.376.593,64	32.512.413	1.067.413,53	67.448.440	1.898.166,96	26.466.366	953.756,32	36.278.810	1.044.921,00
REQUERIDO	46.862.317	1.376.593,64	32.512.413	1.067.413,53	67.448.440	1.898.166,96	26.466.366	953.756,32	36.278.810	1.044.921,00
SUPERAVIT (DEFICIT)	0	0,00	0	0,00	0	0,00	0	0,00	0	0,00

**AL 31 DE DICIEMBRE DE 2013**

ENCAJE	FONDO TIPO A		FONDO TIPO B		FONDO TIPO C		FONDO TIPO D		FONDO TIPO E	
	M\$	CUOTAS	M\$	CUOTAS	M\$	CUOTAS	M\$	CUOTAS	M\$	CUOTAS
MANTENIDO	41.753.321	1.338.792,32	29.655.928	1.055.256,90	59.440.903	1.828.721,78	22.843.050	889.623,37	30.701.074	945.002,16
REQUERIDO	41.753.321	1.338.792,32	29.655.928	1.055.256,90	59.440.903	1.828.721,78	22.843.050	889.623,37	30.701.074	945.002,16
SUPERAVIT (DEFICIT)	0	0,00	0	0,00	0	0,00	0	0,00	0	0,00

**NOTA 21. CONSIGNACIONES DE EMPLEADORES ENVIADAS POR LOS TRIBUNALES**

Representa el monto de los valores consignados por los empleadores y enviados por los Tribunales de Justicia, a raíz de fallos de primera instancia en juicios de cobranza de cotizaciones para los Fondos de Pensiones, los cuales deben quedar a la espera de que se resuelva una apelación interpuesta por los demandados, de acuerdo a lo dispuesto en el Artículo 8 de la ley N° 17.322

El saldo de esta cuenta en el Fondo de Pensiones Tipo C al 31 de diciembre de 2014 y 2013 es M\$0.

**NOTA 22. PATRIMONIO DE LOS FONDOS DE PENSIONES**

El patrimonio de los fondos de pensiones se encuentra dividido en dieciséis cuentas. A la fecha de cierre de los estados financieros, el patrimonio del fondo de pensiones presenta el siguiente desglose:

Al 31 DE DICIEMBRE DE 2014

CUENTAS	FONDO TIPO A			FONDO TIPO B			FONDO TIPO C			FONDO TIPO D			FONDO TIPO E		
	CUOTAS	M \$	%	CUOTAS	M \$	%	CUOTAS	M \$	%	CUOTAS	M \$	%	CUOTAS	M \$	%
a) Cuentas de capitalización individual de cotizaciones obligatorias	112.626.602,53	3.834.060.546	91,73%	96.904.235,17	2.951.611.967	95,69%	178.268.307,26	6.334.490.644	94,88%	90.330.636,16	2.506.639.670	94,87%	116.918.521,85	4.059.316.356	91,29%
b) Cuentas de capitalización individual de afiliado voluntario	5.139,74	174.968	0,00%	4.722,77	143.851	0,00%	8.513,20	302.503	0,00%	7.457,01	206.929	0,01%	8.135,13	282.445	0,01%
c) Cuentas de capitalización individual de cotizaciones voluntarias	4.516.859,22	153.763.954	3,68%	2.023.395,47	61.630.725	2,00%	3.632.966,36	129.091.883	1,93%	1.906.577,47	52.906.776	2,00%	4.488.544,82	155.838.640	3,50%
d) Cuentas individuales de ahorro previsional voluntario colectivo	6.613,93	225.153	0,01%	2.147,60	65.414	0,00%	1.418,60	50.408	0,00%	151,21	4.196	0,00%	4.661,91	161.858	0,00%
e) Cuentas de capitalización individual de depósitos convenidos	2.833.328,35	96.452.811	2,31%	1.335.913,56	40.690.672	1,32%	3.048.780,49	108.333.735	1,62%	1.384.801,01	38.427.684	1,45%	2.930.403,31	101.741.229	2,29%
f) Cuentas de ahorro voluntario	2.420.707,73	82.406.286	1,97%	784.269,52	23.888.113	0,77%	2.550.707,37	90.635.471	1,36%	1.507.409,87	41.830.032	1,58%	3.432.223,07	119.164.004	2,68%
g) Cuentas de ahorro de indemnización	6.437,90	219.161	0,01%	12.152,01	370.139	0,01%	59.881,40	2.127.793	0,03%	12.817,97	355.694	0,01%	7.619,89	264.556	0,01%
h) Ahorro voluntarios destinados a otras entidades	0,00	0	0,00%	0,00	0	0,00%	73,92	2.627	0,00%	0,00	0	0,00%	0,00	0	0,00%
i) Recaudación en proceso de acreditación	0,00	0	0,00%	0,00	0	0,00%	8.866,89	315.071	0,00%	0,00	0	0,00%	0,00	0	0,00%
j) Rezagos de cotizaciones obligatorias y de afiliados voluntarios	0,00	0	0,00%	0,00	0	0,00%	60.059,86	2.134.135	0,03%	0,00	0	0,00%	0,00	0	0,00%
k) Rezagos de ahorros voluntarios	0,00	0	0,00%	0,00	0	0,00%	15.445,71	548.840	0,01%	0,00	0	0,00%	0,00	0	0,00%
l) Rezagos de cuentas de ahorro de indemnización	0,00	0	0,00%	0,00	0	0,00%	447,07	15.866	0,00%	0,00	0	0,00%	0,00	0	0,00%
m) Cambios en proceso hacia otros Fondos misma Administradora	0,00	0	0,00%	0,00	0	0,00%	0,00	0	0,00%	0,00	0	0,00%	0,00	0	0,00%
n) Traspasos en proceso hacia otras Administradoras	361.266,07	12.296.302	0,29%	212.029,85	6.458.230	0,21%	256.035,95	9.097.844	0,14%	71.862,51	1.994.156	0,08%	285.367,39	9.907.725	0,22%
ñ) Traspasos en proceso hacia el antiguo sistema previsional	0,00	0	0,00%	0,00	0	0,00%	0,00	0	0,00%	0,00	0	0,00%	0,00	0	0,00%
o) Rentabilidad no distribuida	0,00	0	0,00%	0,00	0	0,00%	0,00	0	0,00%	0,00	0	0,00%	0,00	0	0,00%
<b>TOTAL PATRIMONIO</b>	<b>122.776.955,47</b>	<b>4.179.601.181</b>	<b>100,00%</b>	<b>101.278.865,95</b>	<b>3.084.859.111</b>	<b>100,00%</b>	<b>187.911.504,08</b>	<b>6.677.146.840</b>	<b>100,00%</b>	<b>95.221.713,21</b>	<b>2.642.365.137</b>	<b>100,00%</b>	<b>128.075.477,37</b>	<b>4.446.676.813</b>	<b>100,00%</b>

  
 Firmado y sellado  
 el 31 de Diciembre de 2014  
 por el Administrador  
 Cuprum AFP

AL 31 DE DICIEMBRE DE 2013

CUENTAS	FONDO TIPO A			FONDO TIPO B			FONDO TIPO C			FONDO TIPO D			FONDO TIPO E		
	CUOTAS	M \$	%	CUOTAS	M \$	%	CUOTAS	M \$	%	CUOTAS	M \$	%	CUOTAS	M \$	%
a) Cuentas de capitalización individual de cotizaciones obligatorias	122.840.742,02	3.831.072.030	91,54%	100.909.116,56	2.835.853.109	95,69%	174.755.450,38	5.680.263.273	95,21%	85.010.778,14	2.182.840.263	95,33%	87.564.896,45	2.844.794.366	91,98%
b) Cuentas de capitalización individual de afiliado voluntario	3.902,60	121.711	0,00%	3.770,13	105.952	0,00%	9.316,10	302.811	0,01%	8.127,49	208.691	0,01%	8.452,56	274.606	0,01%
c) Cuentas de capitalización individual de cotizaciones voluntarias	5.004.855,32	156.087.964	3,73%	2.067.228,76	58.095.416	1,96%	3.312.336,94	107.664.429	1,80%	1.650.479,35	42.379.717	1,85%	3.125.839,54	101.551.775	3,28%
d) Cuentas individuales de ahorro previsional voluntario colectivo	8.967,13	279.661	0,01%	1.724,41	48.461	0,00%	734,55	23.876	0,00%	123,72	3.176	0,00%	1.078,86	35.050	0,00%
e) Cuentas de capitalización individual de depósitos convenidos	3.059.975,11	95.432.386	2,28%	1.400.803,34	39.366.835	1,33%	2.833.688,66	92.106.412	1,54%	1.206.972,83	30.991.704	1,35%	2.114.619,65	68.699.425	2,22%
f) Cuentas de ahorro voluntario	2.761.115,69	86.111.765	2,06%	801.837,94	22.534.085	0,76%	2.225.441,30	72.335.899	1,21%	1.185.513,58	30.440.691	1,33%	2.107.221,55	68.459.077	2,21%
g) Cuentas de ahorro de indemnización	7.043,50	219.668	0,01%	17.940,23	504.175	0,02%	55.379,42	1.800.056	0,03%	16.855,08	432.792	0,02%	6.229,27	202.375	0,01%
h) Ahorro voluntarios destinados a otras entidades	0,00	0	0,00%	0,00	0	0,00%	7,33	239	0,00%	0,00	0	0,00%	0,00	0	0,00%
i) Recaudación en proceso de acreditación	0,00	0	0,00%	0,00	0	0,00%	9.601,58	312.091	0,01%	0,00	0	0,00%	0,00	0	0,00%
j) Rezagos de cotizaciones obligatorias y de afiliados voluntarios	0,00	0	0,00%	0,00	0	0,00%	67.986,46	2.209.837	0,04%	0,00	0	0,00%	0,00	0	0,00%
k) Rezagos de ahorros voluntarios	0,00	0	0,00%	0,00	0	0,00%	11.886,39	386.356	0,01%	0,00	0	0,00%	0,00	0	0,00%
l) Rezagos de cuentas de ahorro de indemnización	0,00	0	0,00%	0,00	0	0,00%	682,59	22.186	0,00%	0,00	0	0,00%	0,00	0	0,00%
m) Cambios en proceso hacia otros Fondos misma Administradora	0,00	0	0,00%	0,00	0	0,00%	0,00	0	0,00%	0,00	0	0,00%	0,00	0	0,00%
n) Traspasos en proceso hacia otras Administradoras	499.713,36	15.584.715	0,37%	249.315,75	7.006.531	0,24%	268.008,76	8.711.375	0,14%	92.667,52	2.379.445	0,10%	271.891,72	8.833.175	0,29%
ñ) Traspasos en proceso hacia el antiguo sistema previsional	0,00	0	0,00%	0,00	0	0,00%	0,00	0	0,00%	0,00	0	0,00%	0,00	0	0,00%
o) Rentabilidad no distribuida	0,00	0	0,00%	0,00	0	0,00%	0,00	0	0,00%	0,00	0	0,00%	0,00	0	0,00%
<b>TOTAL PATRIMONIO</b>	<b>134.186.314,73</b>	<b>4.184.909.900</b>	<b>100,00%</b>	<b>105.461.737,12</b>	<b>2.963.514.564</b>	<b>100,00%</b>	<b>183.550.520,46</b>	<b>5.966.138.840</b>	<b>100,00%</b>	<b>89.171.517,71</b>	<b>2.289.676.479</b>	<b>100,00%</b>	<b>95.200.229,60</b>	<b>3.092.849.849</b>	<b>100,00%</b>

El patrimonio de los Fondos de Pensiones se encuentra compuesto por las siguientes cuentas:

**a) Cuentas de capitalización individual de cotizaciones obligatorias**

Representa el saldo de todas las cuentas de capitalización individual de cotizaciones obligatorias de los trabajadores adscritos al respectivo Fondo, con sus valores expresados en pesos y el equivalente en cuotas.

Los montos anteriores incluyen fundamentalmente las cotizaciones previsionales obligatorias pagadas, incluyendo los intereses y reajustes cuando corresponda, las liquidaciones de Bonos de Reconocimiento y complemento de bonos recibidos desde las instituciones previsionales del antiguo régimen, o desde otras AFP, los pagos de Bonos de Reconocimiento transados en la Bolsa de Valores mediante oferta pública, transferencias de fondos de las cuentas de ahorro voluntario, los aportes adicionales y contribuciones enterados por la Administradora conforme a lo establecido en el artículo 53 y 54 del D.L. 3.500 y los aportes regularizadores por la Administradora a los Fondos de Pensiones.

Las liquidaciones de Bonos de Reconocimientos, cualquiera sea su tipo, de los complementos de Bonos y los pagos de Bonos de Reconocimiento transados en la Bolsa de Valores mediante oferta pública, corresponden a:

**AL 31 DE DICIEMBRE DE 2014**

BONOS	FONDO TIPO A		FONDO TIPO B		FONDO TIPO C		FONDO TIPO D		FONDO TIPO E	
	M\$	CUOTAS	M\$	CUOTAS	M\$	CUOTAS	M\$	CUOTAS	M\$	CUOTAS
Bonos de Reconocimiento	202.532	6.459,81	9.029.604	311.256,06	29.051.086	865.784,03	30.308.106	1.151.227,40	38.006.053	1.150.982,61
Complementos de Bonos de Reconocimiento	0	0,00	0	0,00	0	0,00	0	0,00	0	0,00
Bonos adicionales	0	0,00	0	0,00	74.093	2.116,94	2.314	85,38	0	0,00
Bonos Exonerados Ley N° 19.234 de fecha 23.08.93	0	0,00	1.524	47,87	22.636	661,60	27.636	1068,18	40.995	1237,12
Bonos Exonerados Ley N° 19.584 de fecha 31.08.98	0	0,00	8.750	299,52	52.580	1.583,74	54.039	2.029,20	73.815	2222,10
Otros	0	0,00	0	0,00	0	0,00	6.497	320,10	0	0,00
<b>Total Bonos</b>	<b>202.532</b>	<b>6.459,81</b>	<b>9.039.878</b>	<b>311.603,46</b>	<b>29.200.376</b>	<b>870.126,31</b>	<b>30.400.592</b>	<b>1.164.730,26</b>	<b>38.120.863</b>	<b>1.164.441,83</b>

**AL 31 DE DICIEMBRE DE 2013**

BONOS	FONDO TIPO A		FONDO TIPO B		FONDO TIPO C		FONDO TIPO D		FONDO TIPO E	
	M\$	CUOTAS	M\$	CUOTAS	M\$	CUOTAS	M\$	CUOTAS	M\$	CUOTAS
Bonos de Reconocimiento	30.490	1.023,84	10.793.716	396.155,02	42.308.379	1.353.223,52	23.851.175	860.570,49	35.390.737	1.131.189,23
Complementos de Bonos de Reconocimiento	0	0,00	0	0,00	0	0,00	0	0,00	0	0,00
Bonos adicionales	0	0,00	0	0,00	60	1,96	6.874	271,44	0	0,00
Bonos Exonerados Ley N° 19.234 de fecha 23.08.93	0	0,00	8.067	291,82	9.840	318,00	3.363	138,99	22.880	654,48
Bonos Exonerados Ley N° 19.584 de fecha 31.08.98	0	0,00	22.912	371,11	66.419	2.127,92	204.755	8.326,94	100.989	3.134,07
Otros	0	0,00	0	0,00	14.885	482,98	6.132	248,80	17.185	560,50
<b>Total Bonos</b>	<b>30.490</b>	<b>1.023,84</b>	<b>10.824.695</b>	<b>396.817,96</b>	<b>42.399.683</b>	<b>1.366.162,36</b>	<b>24.072.299</b>	<b>869.884,66</b>	<b>35.531.791</b>	<b>1.136.638,29</b>

**b) Cuentas de capitalización individual de afiliado voluntario**

Representa el saldo de todas las cuentas de capitalización individual de afiliados voluntarios de propiedad de las personas que optaron por la Administradora y el respectivo Fondo, con sus valores expresados en pesos y su equivalente a cuotas.

El monto de esta cuenta está compuesto por las cotizaciones voluntarias pagadas, incluyendo intereses y reajustes, cuando corresponda.

**c) Cuentas de capitalización individual de cotizaciones voluntarias**

Representa el saldo de todas las cuentas de capitalización individual de cotizaciones voluntarias de propiedad de los trabajadores que optaron por la Administradora y el respectivo Fondo, con sus valores expresados en pesos y su equivalente en cuotas.

El monto de esta cuenta está compuesto por las cotizaciones voluntarias pagadas, incluyendo intereses y reajustes, cuando corresponda.

**d) Cuentas individuales de ahorro previsional voluntario colectivo**

Representa el saldo de todas las cuentas individuales de ahorro previsional voluntario colectivo de propiedad de los trabajadores, con sus valores expresados en pesos y en su equivalente a cuotas.

El monto de esta cuenta está compuesto por los depósitos de ahorro previsional voluntario colectivo pagados, incluyendo intereses y reajustes, cuando corresponda.

**e) Cuentas de capitalización individual de depósitos convenidos**

Representa el saldo de todas las cuentas de capitalización individual de depósitos convenidos de los trabajadores que optaron por la Administradora y el respectivo Fondo, con sus valores expresados en pesos y su equivalente en cuotas.

El monto de esta cuenta está compuesto por los depósitos convenidos pagados, incluyendo intereses y reajustes, cuando corresponda.

**f) Cuentas de ahorro voluntario**

Representa el saldo de todas las cuentas de ahorro voluntario de los trabajadores adscritos al respectivo Fondo, con sus valores expresados en cuotas y su equivalente en pesos.

El monto de esta cuenta está compuesto por los depósitos de ahorro voluntario pagados, incluyendo intereses y reajustes, cuando corresponda.

**g) Cuentas de ahorro de indemnización**

Representa el saldo de todas las cuentas de ahorro de indemnización de los trabajadores adscritos al respectivo Fondo, con sus valores expresados en cuotas y su equivalente en pesos.

El monto de esta cuenta está compuesto por los depósitos de aportes de ahorro de indemnización pagados, incluyendo intereses y reajustes, cuando corresponda.

**h) Ahorros voluntarios destinados a otras entidades**

Representa el monto de los fondos que no han sido oportunamente transferidos a otras Administradoras o instituciones autorizadas, según corresponda, pagados por los trabajadores que optaron por algún plan de ahorro previsional voluntario.

El monto de esta cuenta está compuesto por las cotizaciones voluntarias, depósitos convenidos y depósitos de ahorro previsional voluntario pagados, incluyendo intereses y reajustes, cuando corresponda.

**i) Recaudación en proceso de acreditación**

Corresponde a la recaudación destinada al patrimonio del respectivo Fondo, respaldada con su documentación, pendiente de ser acreditada en las restantes cuentas de los respectivos patrimonios.

**j) Rezagos de cotizaciones obligatorias y de afiliados voluntarios**

Representa el monto de los fondos que no han sido oportunamente imputados a las cuentas "Cuentas de capitalización individual de cotizaciones obligatorias", "Cuentas de capitalización individual de afiliado voluntario", "Cuentas de capitalización individual de cotizaciones voluntarias", "Cuentas individual de ahorro previsional voluntario colectivo" y/o a la "Cuenta de capitalización individual de depósitos convenidos".

**k) Rezagos de ahorros voluntarios**

Representa el monto de los fondos que no han sido oportunamente imputados a las cuentas de capitalización individual de cotizaciones voluntarias, Cuentas de capitalización individual de depósitos convenidos, Cuentas de ahorro voluntario, Cuentas individuales de ahorro previsional voluntario colectivo y/o Ahorros voluntarios destinados a otras entidades.

**l) Rezagos de cuentas de ahorro de indemnización**

Representa el monto de los fondos que no han sido oportunamente imputados a las cuentas de ahorro de indemnización.

**m) Cambios en proceso a otros Fondos de la misma Administradora**

Representa el monto de los saldos de las cuentas que se cambian y que corresponde compensar o pagar a otros Fondos de la misma Administradora.

**n) Traspasos en proceso a otras Administradoras**


Representa el monto de los traspasos que corresponde canjear o pagar a otras Administradoras, por haber sido incluidos en los listados de aceptación definitiva y no haber sido objeto de ulterior exclusión o rechazo.

**ñ) Traspasos en proceso al antiguo sistema previsional**

Representa el monto de los fondos que aún no se han traspasado a la cuenta "Transferencias al antiguo sistema previsional"

**o) Rentabilidad no distribuida**

Registrar sólo en pesos, la proporción de la rentabilidad nominal diaria que generan las inversiones de los Fondos de Pensiones, para su distribución en las restantes cuentas del patrimonio.



### NOTA 23. COTIZACIONES IMPAGAS

Los totales de cotizaciones impagas mostrados en las cuentas de orden del Fondo de Pensiones C, corresponden a cotizaciones morosas, que se detallan como sigue:

	2014 M\$	2013 M\$
Cotizaciones impagas declaradas	180.443.633	162.129.217
Cotizaciones impagas declaradas automáticas	21.473.189	17.951.800
Cotizaciones impagas originadas por descuadraturas de planillas	1.254.801	702.698
<b>TOTAL</b>	<b>203.171.623</b>	<b>180.783.715</b>

**a) Cotizaciones impagas declaradas**

Corresponde al valor actualizado, con los correspondientes reajustes e intereses que señala la ley, de aquellas cotizaciones para los Fondos de Pensiones que no han sido pagados dentro del plazo establecido en el artículo 19 del D.L. N° 3.500 del año 1980, y por las cuales el empleador ha efectuado la correspondiente declaración de cotizaciones.

**b) Cotizaciones impagas declaradas automáticas**

Corresponde al valor actualizado con los correspondientes reajustes e intereses que señala la ley, de aquellas cotizaciones, depósitos y aportes que se encuentran impagas, que no han sido declaradas por los empleadores o que su reconocimiento se produjo con posterioridad al plazo establecido en el inciso primero del artículo 19 del D.L. N°3.500, de 1980.

**c) Cotizaciones impagas originadas por descuadraturas de planillas**

Corresponde al valor de aquellas cotizaciones para el Fondo de Pensiones superiores a 0,15 U.F. que resulten impagas, como consecuencia de diferencias deudoras para el empleador entre la planilla de resumen de cotizaciones y las planillas de detalle.

**d) Gestión histórica de cobranza**

Al 31 de diciembre de 2014 se han emitido históricamente 378.138 resoluciones e iniciado un total de 220.909 juicios, recuperándose un monto nominal de M\$39.815.152 y manteniéndose pendiente de recuperar M\$20.264.884 nominales, que actualizados ascienden a un total de M\$150.526.857.-

### NOTA 24. VALOR DE LA CUOTA


	FONDO TIPO A M\$	FONDO TIPO B M\$	FONDO TIPO C M\$	FONDO TIPO D M\$	FONDO TIPO E M\$
Valor cuota al 31/12/14	34.042,23	30.459,06	35.533,46	27.749,61	34.719,42
Valor cuota al 31/12/13 Histórico	29.505,49	26.587,55	30.751,25	24.292,54	30.735,89
Valor cuota al 31/12/13 Actualizado	31.187,30	28.103,04	32.504,07	25.677,21	32.487,84

### NOTA 25. CHEQUES PROTESTADOS DE COTIZACIONES PARA LOS FONDOS DE PENSIONES

Durante los ejercicios 2014 y 2013, se protestaron 238 cheques por un total M\$ 946.916 y 225 cheques por un total de M\$ 395.223.- respectivamente.

Al 31 de Diciembre de 2014 y 2013, se encuentran pendientes por regularizar 2.507 y 2.405 cheques por M\$1.443.943 y M\$1.442.971, respectivamente, cuyo detalle se indica a continuación:

	2014		2013	
	N°	M\$	N°	M\$
Saldo inicial de cheques protestados	2.405	1.365.157	2.324	1.444.221
Cheques protestados en el ejercicio	238	946.916	225	395.223
Cheques regularizados	-136	-868.130	-144	-396.473
<b>Saldo final de cheques protestados</b>	<b>2.507</b>	<b>1.443.943</b>	<b>2.405</b>	<b>1.442.971</b>



**NOTA 26. ESTADO DE VARIACION PATRIMONIAL  
PERIODO COMPRENDIDO ENTRE EL 01 DE ENERO Y EL 31 DE DICIEMBRE DE 2014**

FONDO DE PENSIONES TIPO A					
Código	Item	N°	Concepto	Cuotas	M\$
30.470	Otras Aumentos	1	AJUSTE RENTABILIDAD	0,00	464.483
		2	AJUSTE SOLO CUOTAS	1.410,72	0
		3	APORTE REGULARIZADOR	238,23	7.672
		4	BONIFICACION X HIJO	9.781,91	336.344
		5	CORTE CUPON 4 %	0,00	94.153
		6	DEVOLUCION DE COMISIONES	338,95	18.824
		7	DIFERENCIA VCMTO BR	0,00	375.494
		8	REINTEGRO AHORRO VOLUNTARIO	3.785,11	119.990
		9	REINTEGRO PAGO y RND	371,04	23.782
		10	RENTABILIDAD CONVERSION	0,00	666.258
		11	TRASP. COMPENS.ECONOMICA	513,72	25.253
		12	TRASPASO SALDO APV	361.155,95	12.458.524
		13	VALORIZACION COMPRA	28.591,29	582.007
		14	VALORIZACION CUENTA	0,00	2.901.791
		15	VALORIZACION PROVISION	0,00	156.300
		16	VALORIZACION VENTA	0,00	409.610
		17	VALORIZACION VXD EXTRANJERO	0,00	181.985
		18	TRASP. SUB. TRABAJADOR JOVEN	32.009,79	1.028.479
		19	OPCIONES PREFERENTE	0,00	744.120
		20	TRASPASO CHILE-PERU	1.147,28	36.450
			<b>TOTAL</b>	<b>439.323,99</b>	<b>20.631.619</b>
30.650	Otras Disminuciones	1	AJUSTE RENTABILIDAD	0,00	38.247
		2	AJUSTE SOLO CUOTAS	2.094,22	0
		3	BONIFICACION FISCAL	22,90	735
		4	COMPENSACION ECONOMICA	3.571,63	122.762
		5	DESAFILIACIONES	16.121,92	515.629
		6	DEV TEC EXTRANJERO	4.522,82	148.551
		7	IMPTO DEVOLUCION TECNICO EXTRANJERO	2.227,94	6.980.591
		8	PAGO EXCESOS RND	0,00	4.049
		9	RECUPERACION DE APORTE	114,35	3.543
		10	RENTABILIDAD CONVERSION	0,00	603.349
		11	RETENCION POR BONIFICACION	4.234,66	142.997
		12	SALUD AFILIADO INDEPENDIENTE	15,03	538
		13	TRASPASO CHILE-PERU	480,06	15.033
		14	VALORIZACION COMPRA	0,00	1.918.888
		15	VALORIZACION CUENTA	0,00	1.566.068
		16	VALORIZACION PROVISION	0,00	75.505
		17	VALORIZACION VENTA	0,00	1.733.254
		18	VALORIZACION VXD EXTRANJERO	0,00	158.566
		19	MOV AJUSTE SEGUN DICTAMEN	1.102,41	45.626
		20	RENTAB. CORTE CUPON	0,00	41.009
			<b>TOTAL</b>	<b>34.607,94</b>	<b>14.114.940</b>

FONDO DE PENSIONES TIPO B					
Código	Item	N°	Concepto	Cuotas	M\$
30.470	Otras Aumentos	1	AJUSTE RENTABILIDAD	0,00	928.273
		2	AJUSTE SOLO CUOTAS	1.551,68	0
		3	APORTE REGULARIZADOR	3.287,67	99.124
		4	DEVOLUCION DE COMISIONES	174,14	24.087
		5	DIFERENCIA VCTO BRP	0,00	360.128
		6	INTERESES X MANTENCION	0,00	202
		7	REINTEGRO PAGO EN EXCESOS	121,79	9.039
		8	REINTEGRO RET. AHORROS	533,61	16.817
		9	RENT X COMPRA DOLAR	0,00	200.912
		10	RENT X VENTA DOLARES	0,00	202.860
		11	RENTAB. CORTE CUPON	0,00	123.087
		12	RENTABILIDAD CONVERSION	0,00	338.848
		13	TRASPASO SALDO APV	109.514,29	3.196.455
		14	VALORIZACION CUENTA	0,00	1.517.014
		15	VALORIZACION PROVISION	0,00	26.287
		16	VALORIZACION VXD EXTRANJERO	0,00	59.604
		17	COMPENSACION ECONOMICA	1.292,64	41.959
		18	OPCIONES PREFERENTE	0,00	637.624
		19	SUB TRAB JOV- BONO HIJO	21.830,52	629.934
		20	REBAJA IMPTO DIVID EXTRANJERO	0,00	26.244
			<b>TOTAL</b>	<b>138.306,34</b>	<b>8.438.498</b>
30.650	Otras Disminuciones	1	AJUSTE RENTABILIDAD	0,00	107.733
		2	AJUSTE SOLO CUOTAS	698,18	0
		3	COMPENSACION ECONOMICA	2.976,54	87.137
		4	DESAFILIACIONES	27.504,09	791.656
		5	DEVOL BONIFICACION	5,79	158
		6	DEVOL SUB- TRAB JOVEN	0,28	7
		7	DEVOL. TECNICO EXTRANJERO	3.402,17	102.344
		8	IMPTO DEVOLUCION TECNICO EXTRANJERO	902,62	2.815.305
		9	MOV AJUSTE SEGUN DICTAMEN	399,30	11.673
		10	RENTABILIDAD CONVERSION	0,00	254.555
		11	RETENCION POR BONIFICACION	1.153,29	34.340
		12	TRASPASO CHILE-PERU	1.001,10	28.883
		13	VALORIZACION COMPRA	0,00	634.339
		14	VALORIZACION CUENTA	0,00	1.007.310
		15	VALORIZACION PROVISION	0,00	19.868
		16	VALORIZACION VENTA	0,00	769.735
		17	VALORIZACION VXD EXTRANJERO	0,00	82.423
		18	PAGO EXC DESDE RND	0,00	2.914
		19	RETENCION 4% CORTE CUPON	0,00	51.266
			<b>TOTAL</b>	<b>38.043,36</b>	<b>6.801.646</b>



FONDO DE PENSIONES TIPO C					
Código	Item	N°	Concepto	Cuotas	M\$
30.470	Otros Aumentos	1	AJUSTE RENTABILIDAD	49,97	5.310.460
		2	AJUSTE SOLO CUOTAS	2.714,11	0
		3	APORTE REGULARIZADOR	1.438,52	43.923
		4	COMPENSACION ECONOMICA	3.084,39	110.338
		5	DEVOL DE COMISIONES	753,82	14.995
		6	MOV AJUSTE SEGUN DICTAMEN	2.881,06	102.717
		7	REINTEGRO AHORROS	776,66	40.053
		8	REINTEGRO PAGO EN EXCESOS	624,85	39.399
		9	RENTAB COMPRA DOLARES	0,00	357.350
		10	RENTAB ABONO MAL EFECTUADO	0,00	8.979
		11	RENTABILIDAD CONVERSION	8.272,09	456.203
		12	TRASPASO CIRCULAR 1430	111.442,64	544.313
		13	TRASPASO SALDO APV	1.574.059,90	56.539.850
		14	VALORIZACION CUENTA	0,00	2.548.266
		15	VALORIZACION PROVISION	0,00	33.780
		16	VALORIZACION VXD EXTRANJERO	0,00	99.785
		17	RENTAB X VENTA DOLARES	0,00	667.131
		18	TRASPASO IPS	134,95	4.309
		19	RENT X VCTO BRP	0,00	1.905.192
				20	TRASPASO CANJE 1317
			<b>TOTAL</b>	<b>1.900.257,10</b>	<b>75.433.440</b>
30.650	Otras Disminuciones	1	AJUSTE RENTABILIDAD	0,00	646.381
		2	AJUSTE SOLO CUOTAS	1.648,83	0
		3	DESAFILIACIONES	65.821,31	2.150.174
		4	DEVOLUCION DE PAGOS REZ	6.179,10	220.341
		5	ELIMINACION DE REZ PAG DIR.	520.717,91	8.183.739
		6	IMPTO EXCEDENTE LIBRE DISPOSICION	490,79	3.459.426
		7	IMPUESTO DEVOL. TECNICO EXTRANJERO	2.597,23	545.273
		8	RENT. COMPRA DOLARES	0,00	1.562.595
		9	RENTABILIDAD CONVERSION	0,00	655.113
		10	RETENCION POR BONIFICACION	1.933,77	67.377
		11	SALUD AFILIADO INDEPENDIENTE	21,27	757
		12	TRASPASO CIRCULAR 1430	14.087,42	454.599
		13	TRASPASO COMPENSACION	8.156,24	272.927
		14	TRASPASO SALDO APV	1.369.173,73	27.977.564
		15	VALORIZACION CUENTA	0,00	2.235.757
		16	VALORIZACION PROVISION	0,00	24.344
		17	VALORIZACION VXD EXTRANJERO	0,00	142.538
		18	RENTAB X VENTA DOLARES	0,00	24.272
		19	REC APORTE ADM y MOV AJUSTE	7.741,68	268.174
				20	CANCELA TRASPASO AFC
			<b>TOTAL</b>	<b>2.005.018,15</b>	<b>49.112.771</b>

FONDO DE PENSIONES TIPO D					
Código	Item	N°	Concepto	Cuotas	M\$
30.470	Otros Aumentos	1	AJUSTE RENTABILIDAD	0,00	1.027.047
		2	AJUSTE SOLO CUOTAS	222,64	0
		3	APORTE REGULARIZADOR	1.298,60	33.863
		4	BONIFICACION X HIJO	25.120,33	661.771
		5	DEVOLUCION DE COMISIONES	552,86	36.415
		6	DIFERENCIA VCTO BRP	0,00	885.927
		7	INTERESES X MANTECION	0,00	668
		8	REINTEGRO AHORROS	288,17	39.293
		9	REINTEGRO PAGO EN EXCESO	85,78	3.673
		10	RENTABILIDAD CONVERSION	0,00	93.473
		11	TRASPASO SALDO APV	213.983,55	5.663.198
		12	VALORIZACION COMPRA	0,00	230.735
		13	VALORIZACION CUENTA	0,00	1.123.110
		14	VALORIZACION PROVISION	0,00	82.595
		15	VALORIZACION VXD EXTRANJERO	0,00	25.712
		16	OPCIONES PREFERENTE	0,00	41.335
		17	TRASPASO AFC -TRAB. JOVEN	7.139,29	190.189
		18	VALORIZACION VENTA	0,00	182.370
				19	MOV AJUSTE SEGUN DICTAMEN
			<b>TOTAL</b>	<b>251.883,55</b>	<b>10.402.741</b>
30.650	Otras Disminuciones	1	AJUSTE RENTABILIDAD	0,00	35.970
		2	AJUSTE SOLO CUOTAS	966,70	0
		3	COMPENSACION ECONOMICA	876,23	23.853
		4	DESAFILIACIONES	85.509,97	2.254.163
		5	IMPTO DEV TEC EXTRANJERO	1.334,18	1.080.714
		6	RECUPERACION DE APORTE	1.806,17	45.437
		7	RENTABILIDAD CONVERSION	0,00	208.328
		8	RETENCION POR BONIFICACION	592,50	15.974
		9	SALUD AFILIADO INDEPENDIENTE	2,63	70
		10	VALORIZACION COMPRA	0,00	543.340
		11	VALORIZACION CUENTA	0,00	909.433
		12	VALORIZACION PROVISION	0,00	39.448
		13	VALORIZACION VENTA	0,00	77.348
14	VALORIZACION VXD EXTRANJERO	0,00	27.770		
15	DEV TEC EXTRANJERO	587,53	15.764		
16	IMPTO EXCEDENTE LIBRE DISPOSICION	241,33	6.011		
17	REV APORTE ADICIONAL	246,28	6.105		
18	REVERSA BONO RECONOCIMIENTO	5.013,52	133.470		
19	RENTAB. CORTE CUPON	0,00	217.481		
		20	TRASPASO SALDO APV	38,59	1.192
			<b>TOTAL</b>	<b>97.216,63</b>	<b>5.641.871</b>

FONDO DE PENSIONES TIPO E					
Código	Item	N°	Concepto	Cuotas	M\$
30.470	Otras Aumentos	1	AJUSTE RENTABILIDAD	0,00	217.873
		2	AJUSTE SOLO CUOTAS	662,95	0
		3	APORTE REGULARIZADOR	1.155,53	36.551
		4	CORTE CUPON 4 %	0,00	582.638
		5	DEVOLUCION DE COMISIONES	242,33	8.167
		6	DIFERENCIA VCMTO BRP	0,00	83.105
		7	MOV. AJUSTE SEGUN DICTAMEN	10.088,84	342.378
		8	REINTEGRO AHORROS	457,40	14.968
		9	REINTEGRO PAGO EN EXCESO	5.707,20	183.635
		10	SUB.TRAB JOVEN- BONO HIJO	18.079,82	603.277
		11	TRASP. BONIFICACION	2.758,45	87.566
		12	TRASP. FDOS CHILE-PERU	429,33	13.334
		13	TRASPASO SALDO APV	558.853,49	18.408.775
		14	VALORIZACION COMPRA	0,00	175.710
		15	VALORIZACION CUENTA	0,00	653.556
		16	VALORIZACION VXD EXTRANJERO	0,00	7.179
		17	COMPENSACION ECONOMICA	8.284,14	260.736
		18	OPCIONES PREFERENTE	0,00	196.106
		19	VALORIZACION PROVISION	0,00	3.191
		20	VALORIZACION VENTA	0,00	150.454
			<b>TOTAL</b>	<b>606.719,48</b>	<b>22.029.199</b>
30.650	Otras Disminuciones	1	AJUSTE RENTABILIDAD	0,00	479.191
		2	AJUSTE SOLO CUOTAS	1.258,24	0
		3	COMPENSACION ECONOMICA	3.280,32	104.436
		4	DESAFILIACIONES	53.758,23	1.761.071
		5	DEVOL TECNICO EXTRANJERO	2.616,24	89.788
		6	IMPTO DEV TEC EXT-IMPTO ELD	1.700,78	281.140
		7	RETENCION POR BONIF	3.320,14	113.253
		8	REV APORTE ADIC- BONO RECONOC	9.555,45	316.274
		9	SALUD AFILIADO INDEPENDIENTE	49,54	1.710
		10	TRASP. RECUP. DE APORTE	72,83	2.285
		11	VALORIZACION CUENTA	0,00	497.612
		12	MOV AJUSTE SEGUN DICTAMEN	11,85	488
		13	CORTE CUPON 4%	0,00	81.354
		14	PAGO EXCESO DESDE RND	0,00	1.877
		15	DISMINUCION APORTE	2.140,98	67.819
		16	IMPTO DIVIDENDO EXTRANJERO	0,00	499.434
		17	VALORIZACION PROVISION	0,00	11.371
		18	VALORIZ VTA Y COMPRA DOLARES	0,00	751.307
		19	VALORIZACION VXD EXTRANJERO	0,00	11.628
		20	RENT X CONVERSION	0,00	76.781
			<b>TOTAL</b>	<b>77.764,60</b>	<b>5.148.819</b>

PERIODO COMPRENDIDO ENTRE EL 01 DE ENERO Y EL 31 DE DICIEMBRE DE 2013

FONDO DE PENSIONES TIPO A					
Código	Item	N°	Concepto	Cuotas	M\$
30.470	Otras Aumentos	1	AJUSTE RENTABILIDAD	0,00	692.916
		2	AJUSTE SOLO CUOTAS	1.468,91	0
		3	APORTE REGULARIZADOR	2.866,53	86.920
		4	CANJE BONOS LA POLAR	0,00	3.580
		5	DEVOLUCION DE COMISIONES	864,63	343.176
		6	OPCIONES PREFERENTE	0,00	2.856.234
		7	PREPAGO DEUDA JUNIOR	0,00	7.764
		8	REINT AHORRO VOLUNTARIO	549,42	16.733
		9	REINTEGRO PAGO EN EXCESO	687,00	55.038
		10	RENT X VENTA DOLARES	0,00	215.755
		11	RENTAB POR CONVERSION	0,00	490.470
		12	TRASPASO CHILE PERU	5.305,77	157.128
		13	TRASPASO INGRESO APV	299.668,51	8.278.559
		14	VALORIZACION CUENTA	0,00	2.993.675
		15	VALORIZACION PROVISION	0,00	348.868
		16	VALORIZACION VENTA	0,00	333.211
		17	VALORIZACION VXD EXTRANJERO	0,00	223.592
		18	MOV AJUSTE SEGUN DICTAMEN	1.347,25	71.944
		19	RENT X COMPRA DOLAR	0,00	1.237.800
		20	SUB. TRAB- COMPENS ECONOMICA-BONIFICACION	38.514,24	1.149.578
			<b>TOTAL</b>	<b>351.272,26</b>	<b>19.562.941</b>
30.650	Otras Disminuciones	1	AJUSTE RENTABILIDAD	0,00	670.226
		2	AJUSTE SOLO CUOTA	2.692,53	0
		3	COMPENSACION ECONOMICA	7.731,87	232.768
		4	DESAFILIACIONES	17.974,87	529.997
		5	DEV FONDOS TECNICO EXTRANJERO	6.846,25	203.470
		6	DEVOL PAGO EN EXC RND	0,00	25.221
		7	IMPTO DEVOL TECNICO EXTRANJERO	2.044,30	61.654
		8	IMPTO DIVIDENDOS EXTRANJERO	0,00	5.492.585
		9	RENTABILIDAD CONVERSION	0,00	183.036
		10	RETENCION 4% CORTE CUPON	0,00	67.507
		11	RETENCION POR BONIFICACION	3.289,63	102.344
		12	SALUD AFILIADO INDEPENDIENTE	15,46	591
		13	VALORIZACION COMPRA	0,00	1.057.523
		14	VALORIZACION CUENTA	0,00	2.504.665
		15	VALORIZACION PROVISION	0,00	69.063
		16	VALORIZACION VENTA	0,00	946.966
		17	VALORIZACION VXD EXTRANJERO	0,00	221.376
		18	VARIAC.PREPAGO.DEUDA JUNIOR	0,00	5.014
		19	VARIACION OPCIONES	0,00	181.261
		20	AJUSTE SEGUN DICTAMEN	733,18	22.332
			<b>TOTAL</b>	<b>41.328,09</b>	<b>12.577.599</b>

FONDO DE PENSIONES TIPO B					
Código	Item	Nº	Concepto	Cuotas	M\$
30.470	Otras Aumentos	1	AJUSTE RENTABILIDAD	0,00	1.409.071
		2	AJUSTE SOLO CUOTAS	555,71	0
		3	APORTE REGULARIZADOR	1.131,36	31.069
		4	DEVOLUCION DE COMISIONES	437,72	60.398
		5	MOV AJUSTE SEGUN DICTAMEN	125,25	132.117
		6	OPCIONES PREFERENTE	0,00	1.461.050
		7	REINTEGRO AHORRO	304,95	7.842
		8	REINTEGRO PAGO EN EXCESO	249,80	25.176
		9	RENT X COMPRA DOLAR	0,00	337.519
		10	RENT X VENTA DOLARES	0,00	369.791
		11	RENTABILIDAD CONVERSION	0,00	425.812
		12	RETENCION 4% CORTE CUPON	0,00	43.918
		13	SUB. TRAB- COMPENS ECONOC-CHILEPERU	18.683,08	510.534
		14	TRASPASO CHILE-.PERU	664,33	17.648
		15	TRASPASO INGRESO APV	114.305,66	2.886.264
		16	AFILIADO INDEPENDIENTE	4.268,56	114.210
		17	VALORIZACION CUENTA	0,00	1.883.007
		18	VALORIZACION PROVISION	0,00	113.973
		19	VALORIZACION VXD EXTRANJERO	0,00	76.182
		20	PREPAGO DEUDA JUNIOR	0,00	17.970
			<b>TOTAL</b>	<b>140.726,42</b>	<b>9.923.551</b>
30.650	Otras Disminuciones	1	AJUSTE RENTABILIDAD	0,00	410.215
		2	AJUSTE SEGUN DICTAMEN	6,67	191
		3	AJUSTE SOLO CUOTAS	1.177,90	0
		4	COMPENSACION ECONOMICA	4.280,36	127.853
		5	CORTE CUPON 4% RND	0,00	25.031
		6	DESAFILIACIONES	38.726,95	1.052.667
		7	DEV FDOS TECNICO EXTRANJERO	2.772,78	76.650
		8	DEVOL. PAGO EN EXC RND	8,01	9.914
		9	IMPTO DEV TEC EXT - EXC L/DISPOSICION	2.325,77	64.061
		10	IMPTO DIVIDIDENDO EXTRANJERO	0,00	2.175.563
		11	OPCIONES PREFERENTE	0,00	106.528
		12	RENT X COMPRA DOLAR	0,00	243.776
		13	RENT X VENTA DOLARES	0,00	411.247
		14	RETENCION POR BONIFICACIONES	802,11	22.431
		15	RECUPERACION DE APORTE	43,19	1.166
		16	TRASPASO CHILE-.PER-SUB TRAB JOVEN	101,29	2.738
		17	VALORIZACION CUENTA-RENT CONVERSION	0,00	1.617.852
		18	VALORIZACION PROVISION	0,00	46.266
		19	VALORIZACION VXD EXTRANJERO	0,00	122.166
		20	VARIAC.PREG.DEUDA JUNIOR	0,00	1.794
			<b>TOTAL</b>	<b>50.245,03</b>	<b>6.618.109</b>

FONDO DE PENSIONES TIPO C					
Código	Item	Nº	Concepto	Cuotas	M\$
30.470	Otras Aumentos	1	AJUSTE RENTABILIDAD	0,00	23.038.960
		2	AJUSTE SEGUN DICTAMEN	2.587,21	80.364
		3	AJUSTE SOLO CUOTAS	12.717,46	0
		4	APORTE REGULARIZADOR	1.164,39	88.268
		5	CORTE CUPON ESTATAL	0,00	388.198
		6	DEVOL DE COMISIONES	737,59	41.137
		7	OPCIONES PREFERENTES	0,00	3.983.969
		8	REINTEGRO AHORRO	855,04	26.405
		9	REINTEGRO DEV PAGO EN EXCESO	609,99	38.171
		10	RENT X COMPRA DOLAR	0,00	302.263
		11	RENTAB ABONO MAL EFECTUADO	0,00	510.539
		12	RENTAB CONVERSION	0,00	508.007
		13	RENTAB VENTA DOLARES	0,00	466.878
		14	TRASPASO CHILE-.PERU	19.345,81	599.665
		15	TRASPASO COMPENSACION.ECONOMICA-IPS	3.391,02	105.030
		16	TRASPASO SALDO APV	1.191.713,52	39.121.105
		17	VAL PROV PREPAGO DE DEUDA JUNIOR	0,00	92.799
		18	VALORIZACION CUENTA	0,00	2.819.012
		19	VALORIZACION PROVISION	0,00	97.339
		20	VALORIZACION VXD EXTRANJERO	0,00	136.335
			<b>TOTAL</b>	<b>1.233.122,03</b>	<b>72.442.444</b>
30.650	Otras Disminuciones	1	AJUSTE RENTABILIDAD	0,00	2.577.228
		2	AJUSTE SOLO CUOTAS - MOV AJUSTE	16.083,92	3.133
		3	CANC. TRASPASO SUBSIDIO	40.116,86	1.306.588
		4	COMPENSACION ECONOMICA	12.386,24	415.192
		5	VARIACIONES EXTRANJERAS	0,00	61.256
		6	DESAFILIACIONES	58.494,34	1.819.866
		7	DEV DE PAG EXCESOS-TEC EXTRANJERO	9.765,97	342.227
		8	ELIMACION REZ PAGO DIRECTO	552.530,56	18.471.781
		9	IMPTO DEV TEC EXTRANJERO	1.336,34	45.641
		10	IMPTO DIV EXTRANJERO	2,55	2.818.819
		11	PRIMAS PAGO DIRECTO	9.466,37	328.828
		12	RECUPERACION DE APORTE	918,12	29.224
		13	RENT X COMPRA DOLAR-CONVERSIONES	0,00	779.031
		14	SALUD AFILIADO INDEPENDIENTE	16,99	679
		15	TRASPASO CIRCULAR 1430	15.658,53	484.515
		16	TRASPASO SALDO APV	977.574,68	30.580.729
		17	RENT X VENTA DOLARES	0,00	46.645
		18	VARIAC OPCIONES PREF- ACC LIBERADAS	0,00	18.588
		19	RETENCION POR BONIFICACION	941,06	30.537
		20	VALORIZACION VXD EXTRANJERO	0,00	214.758
			<b>TOTAL</b>	<b>1.695.292,53</b>	<b>60.375.265</b>

FONDO DE PENSIONES TIPO D					
Código	Item	N°	Concepto	Cuotas	M\$
30.470	Otras Aumentos	1	AJUSTE RENTABILIDAD	0,00	407.377
		2	AJUSTE SOLO CUOTAS	180,06	0
		3	APORTE REGULARIZADOR	1.166,05	28.759
		4	BONIFICACION POR HIJO	21.293,40	525.333
		5	DEVOLUCION DE COMISIONES	381,60	31.118
		6	OPCIONES PREFERENTE	0,00	321.477
		7	REINTEGRO PAGO EXCESOS	148,57	14.777
		8	REINTEGRO AHORRO	708,52	17.399
		9	REINTEGRO BENEFICIO	212,38	5.229
		10	RENT X COMPRA DOLARES	0,00	122.715
		11	RENT X VENTA DOLARES	0,00	165.759
		12	RENTABILIDAD CONVERSIONES	0,00	148.171
		13	RETENCION 4% CORTE CUPON	0,00	131.925
		14	SUBSIDIO TRABAJADOR-CHILE-PERU	395,74	9.658
		15	TRASPASO COMPENS.ECONOMICA	2.248,16	55.028
		16	TRASPASO ING APV	154.377,20	3.939.049
		17	VALORIZACION CUENTA	0,00	1.019.910
		18	VALORIZACION PROVISION	0,00	36.513
		19	VALORIZACION VXD EXTRANJERO	0,00	26.742
		20	VARIAC.PREG.DEUDA JUNIOR	0,00	21.633
			<b>TOTAL</b>	<b>181.111,68</b>	<b>7.028.672</b>
30.650	Otras Disminuciones	1	AJUSTE RENTABILIDAD	0,00	306.000
		2	AJUSTE SOLO CUOTAS	854,79	0
		3	COMPENSAC ECONOMICA	32.366,45	1.012.517
		4	CONVENIO CHILE-PERU	129,66	3.110
		5	CORTE CUPON RETENCION	0,00	76.397
		6	DESAFILIACIONES	80.887,21	1.989.517
		7	DEV FONDOS TECNICO EXTRANJERO	568,27	14.867
		8	ELIMINACION DE REZAGOS	3.801,18	119.736
		9	IMPTO DIV EXT - TEC EXTRANJERO	551,42	773.943
		10	PREPAGO DEUDA JUNIOR	0,00	1.853
		11	REC APORTE ADM	821,49	20.610
		12	RENT X COMPRA DOLARES	0,00	629.084
		13	RENT X VENTA DOLARES	0,00	159.184
		14	RENTABILIDAD CONVERSIONES	0,00	112.775
		15	RETENCION 4% CORTE CUPON	20,19	109.963
		16	RETENCION POR BONIFICACION	474,66	11.946
		17	SALUD AFILIADO INDEPENDIENTE	9,73	268
		18	TRASPASO SALDO APV	12.485,64	393.398
		19	VALORIZACION EXTRANJERAS	0,00	406.025
			<b>TOTAL</b>	<b>132.970,69</b>	<b>6.141.193</b>

FONDO DE PENSIONES TIPO E					
Código	Item	N°	Concepto	Cuotas	M\$
30.470	Otras Aumentos	1	AJUSTE RENTABILIDAD	0,00	489.913
		2	AJUSTE SOLO CUOTAS	488,19	0
		3	APORTE REGULARIZADOR	3.164,59	103.864
		4	BONO FISCAL	16.940,57	532.633
		5	COMPENSACION ECONOMICA	4.876,16	152.068
		6	DEVOLUCION DE COMISIONES	280,29	23.071
		7	MOV. X AJUSTE	7.213,65	245.996
		8	OPCIONES PREFERENTE	0,00	111.704
		9	REINTEGRO AHORRO	785,99	24.372
		10	REINTEGRO PAGO EN EXCESO	470,84	142.504
		11	RENTAB CONV.-COMPRA DOLAR	0,00	68.723
		12	RENTAB. DEP. CORTE CUPON	0,00	117.812
		13	SUBSIDIO TRABAJADOR	3.445,02	106.972
		14	TRASPASO CHILE-PERU	2.692,71	82.561
		15	TRASPASO INGRESO APV	391.493,00	11.724.634
		16	VALORIZACION BLAPO	0,00	82.392
		17	VALORIZACION CUENTA	0,00	889.813
		18	VALORIZACION PROVISION	0,00	183.066
		19	VALORIZACION VXD EXTRANJERO	0,00	6.808
		20	VARIAC.PREG.DEUDA JUNIOR	0,00	47.525
			<b>TOTAL</b>	<b>431.851,01</b>	<b>15.136.461</b>
30.650	Otras Disminuciones	1	AJUSTE RENTABILIDAD	0,00	4.828
		2	AJUSTE SOLO CUOTAS	876,86	0
		3	CORTE CUPON 4% RND	0,00	369.195
		4	DESAFILIACIONES	52.513,67	1.645.567
		5	DEV FDS TECNICO EXTRANJERO	3.038,49	96.556
		6	DEVOL. PAGO EXC RND	0,00	5.018
		7	IMPTO DEVOLUCION TECNICO EXTRANJERO	1.115,74	35.107
		8	IMPTO DIV. EXT- EXC. L DISPOSICION	159,92	351.690
		9	MOV AJUSTE SEGUN DICTAMEM	3.551,61	289.705
		10	RECUPERACION APORTE	44,64	1.677
		11	RETENCION POR BONIFICACION	16.415,19	510.625
		12	SALUD AFIL INDEPENDIENTE	8,86	337
		13	TRASPASO APORTE ADMINISTRADORA	538,66	16.796
		14	VALORIZ. PREPAGO DEUDA JUNIOR	0,00	10.168
		15	VALORIZACION BLAPO	0,00	222.580
		16	VALORIZACION CUENTA	0,00	712.207
		17	VALORIZACION PROVISION	0,00	2.059
		18	VALORIZACION VENTA	0,00	198.177
		19	VALORIZACION VXD EXTRANJERO	0,00	10.491
		20	RENT COMPRA DOLARES	0,00	6.183
			<b>TOTAL</b>	<b>78.263,64</b>	<b>4.488.966</b>

## NOTA 27. BONOS DE RECONOCIMIENTO

Corresponde al monto de los Bonos de Reconocimiento válidamente emitidos y actualizados conforme a las normas vigentes, que se encuentran en custodia en el Depósito Central de Valores (Ley N° 18.876), en la custodia local de la Administradora o con algún trámite pendiente en la respectiva caja emisora (visación, corrección, reclamo o liquidación) y respecto de los cuales la Administradora posee la responsabilidad de resguardarlos hasta la ejecución de uno de los siguientes mandatos: traspaso a otra AFP, traspaso a otro Fondo de Pensiones de la misma AFP, liquidación por parte del Instituto Emisor, cesión a una compañía de seguros o transacción del Bono en una Bolsa de Valores nacional.

Al 31 de Diciembre de 2014, el valor actualizado de los Bonos de Reconocimiento de responsabilidad de AFP CUPRUM S.A. asciende a M\$525.958.764.-, correspondiente a un total de 59.858 documentos, de acuerdo al siguiente detalle:


BONO PRINCIPAL (27)	FONDO TIPO A	FONDO TIPO B	FONDO TIPO C	FONDO TIPO D	FONDO TIPO E	TOTAL FONDOS DE PENSIONES
Cantidad física total	3.508	8.618	19.002	16.746	11.507	59.381
En custodia central (DCV)	3.507	8.472	18.695	16.389	11.148	58.211
En custodia local (AFP)	0	0	3	0	0	3
En trámite pendiente caja emisora	1	146	304	357	359	1.167
Total valor nominal	3.178.544	2.709.653	4.904.588	3.705.345	3.088.671	17.586.801
Total valor actualizado	18.903.583	78.343.923	157.089.884	141.510.951	128.455.783	524.304.124

COMPLEMENTO BONO (28)	FONDO TIPO A	FONDO TIPO B	FONDO TIPO C	FONDO TIPO D	FONDO TIPO E	TOTAL FONDOS DE PENSIONES
Cantidad física total	0	0	0	0	0	0
En custodia central (DCV)	0	0	0	0	0	0
En custodia local (AFP)	0	0	0	0	0	0
En trámite pendiente caja emisora	0	0	0	0	0	0
Total valor nominal	0	0	0	0	0	0
Total valor actualizado	0	0	0	0	0	0

BONO ADICIONAL (41)	FONDO TIPO A	FONDO TIPO B	FONDO TIPO C	FONDO TIPO D	FONDO TIPO E	TOTAL FONDOS DE PENSIONES
Cantidad física total	1	1	2	4	3	11
En custodia central (DCV)	1	1	2	4	3	11
En custodia local (AFP)	0	0	0	0	0	0
En trámite pendiente caja emisora	0	0	0	0	0	0
Total valor nominal	157	405	713	4.130	764	6.169
Total valor actualizado	2.981	31.355	56.300	108.313	59.809	258.758

COMPLEMENTO BONO (42)	FONDO TIPO A	FONDO TIPO B	FONDO TIPO C	FONDO TIPO D	FONDO TIPO E	TOTAL FONDO DE PENSIONES
Cantidad física total	1	5	12	21	20	59
En custodia central (DCV)	1	5	7	14	11	38
En custodia local (AFP)	0	0	0	0	0	0
En trámite pendiente caja emisora	0	0	5	7	9	21
Total valor nominal	279	1.179	2.576	4.132	3.003	11.169
Total valor actualizado	4.110	15.512	53.245	64.555	70.089	207.511

BONO EXONERADO 2 (43) Ley 19.584 del 31.08.98	FONDO TIPO A	FONDO TIPO B	FONDO TIPO C	FONDO TIPO D	FONDO TIPO E	TOTAL FONDOS DE PENSIONES
Cantidad física total	3	40	98	158	102	401
En custodia central (DCV)	3	32	84	128	77	324
En custodia local (AFP)	0	0	0	0	0	0
En trámite pendiente caja emisora	0	8	14	30	25	77
Total valor nominal	143	2.390	5.480	9.663	6.601	24.277
Total valor actualizado	4.069	132.326	275.947	444.284	281.866	1.138.492



BONO EXONERADO (61)	FONDO TIPO A	FONDO TIPO B	FONDO TIPO C	FONDO TIPO D	FONDO TIPO E	TOTAL FONDOS DE PENSIONES
Cantidad física total	0	0	5	1	0	6
En custodia central (DCV)	0	0	4	1	0	5
En custodia local (AFP)	0	0	0	0	0	0
En trámite pendiente caja emisora	0	0	1	0	0	1
Total valor nominal	0	0	1.761	508	0	2.269
<b>Total valor actualizado</b>	<b>0</b>	<b>0</b>	<b>47.504</b>	<b>2.375</b>	<b>0</b>	<b>49.879</b>

## RESUMEN DE BONOS DE RECONOCIMIENTO AL 31 DE DICIEMBRE DE 2014

	FONDO TIPO A	FONDO TIPO B	FONDO TIPO C	FONDO TIPO D	FONDO TIPO E	TOTAL FONDOS DE PENSIONES
Cantidad física total	3.513	8.664	19.119	16.930	11.632	59.858
En custodia central (DCV)	3.512	8.510	18.792	16.536	11.239	58.589
En custodia local (AFP)	0	0	3	0	0	3
En trámite pendiente caja emisora	1	154	324	394	393	1.266
<b>Total valor nominal</b>	<b>3.179.123</b>	<b>2.713.627</b>	<b>4.915.118</b>	<b>3.723.778</b>	<b>3.099.039</b>	<b>17.630.685</b>
<b>Total valor actualizado</b>	<b>18.914.743</b>	<b>78.523.116</b>	<b>157.522.880</b>	<b>142.130.478</b>	<b>128.867.547</b>	<b>525.958.764</b>

Conforme con lo dispuesto en el Libro IV - Título I - Letra D, nuestros auditores externos han emitido un informe sobre el sistema de control interno vigente para la custodia de los Bonos de Reconocimiento, cuyo objeto fue verificar el cumplimiento de los controles implementados por la Administradora y las normas exigidas por la Superintendencia de Pensiones. Al respecto, la estructura de control interno para el manejo de los Bonos de Reconocimiento de responsabilidad de la Sociedad Administradora, es efectiva en todos sus aspectos, al 31 de diciembre de 2014.

Además, conforme a lo dispuesto por la Superintendencia de Pensiones, en el Libro IV - Título I - Letra D, nuestros Auditores Externos, realizaron los siguientes procedimientos sobre la custodia de los Bonos de Reconocimiento al 31 de diciembre de 2014:

- Cuadratura entre el maestro de Bonos de Reconocimiento de la Administradora y los registros contables de los Fondos de Pensiones A, B, C, D y E.
- Arqueo del 100% de los instrumentos mantenidos en custodia local al 29 de diciembre de 2014, obteniendo todos los respaldos de los movimientos posteriores para rehacer la cartera de Bonos de Reconocimiento en custodia local al 31 de diciembre de 2014. Verificaron la existencia y exactitud de los bonos de reconocimiento en custodia local, comparando: i) Nombre y RUT del trabajador, ii) Valor Nominal del Bono de Reconocimiento, iii) Código Bursátil (si aplicase), iv) Tipo de Documento, v) Tipo de Formato, vi) Fecha de Emisión y vii) Estado del Bono.
- Cuadratura y conciliación de los registros del maestro de Bonos de Reconocimiento de la Administradora y el Certificado de Posiciones del Bonos de Reconocimiento obtenida desde el Depósito Central de Valores (DCV), Arqueo de una muestra de Bonos de Reconocimiento mantenidos en custodia centralizada en el Depósito Central de valores (DCV).
- Conciliación entre los resultados obtenidos en los arqueos y el maestro de Bonos de Reconocimiento recibido de parte de la administración.
- Revisión de los controles existentes y sistemas de información referidos a la custodia de estos instrumentos.

Como resultado de los procedimientos efectuados:

- No se observaron diferencias en el arqueo efectuado en la custodia local el 29 de diciembre de 2014, ni en su posterior reproceso hasta el 31 de diciembre de 2014.
- No se observaron diferencias en el arqueo sobre la muestra de Bonos de Reconocimiento mantenidos en custodia centralizada en el Depósito Central de Valores.
- De la cuadratura realizada sobre los maestros, entre la base de datos del DCV y el maestro proporcionado por la Sociedad Administradora, no se observaron diferencias.

**NOTA 28. PRIMAS DEL SEGURO DE INVALIDEZ Y SOBREVIVENCIA**

**a) Primas del seguro de invalidez y sobrevivencia devengadas:**

**AL 31 DE DICIEMBRE DE 2014**

	FONDO TIPO A M\$	FONDO TIPO B M\$	FONDO TIPO C M\$	FONDO TIPO D M\$	FONDO TIPO E M\$
Detalle de Compañías de Seguro que recibieron pagos de primas del seguro de invalidez y sobrevivencia					
Ohio National Seguros de Vida S.A.	3.412	2.170	2.780	742	1.732
Chilena Consolidada Seguros de Vida S.A.	9.288.113	5.633.061	7.138.211	1.929.582	4.505.524
Metlife Chile Seguros de Vida S.A.	7.202	4.376	5.606	1.496	3.493
Euroamérica Compañía Seguros Vida S.A.	1.535	933	1.195	319	745
BBVA Seguros de Vida S.A.	1.173.967	713.357	913.709	243.908	569.369
Compañía de Seguros de Vida Cámara S.A.	1.182.896	718.783	920.659	245.763	573.700
Rigel Seguros de Vida S.A.	1.565.792	951.448	1.218.670	325.315	759.403
Cia. De Seguros de Vida Cruz del Sur.	210	127	163	44	102
Banchile Seguros de Vida S.A.	1.535	933	1.195	319	745
Seguros Vida Security Previsión S.A.	3.243.825	1.971.100	2.524.699	673.950	1.573.243
Bicevida Compañía de Seguros S.A	1.780.610	1.081.982	1.385.865	369.947	863.589
CN Life Compañía de Seguros de Vida S.A.	4.619.468	2.807.005	3.595.374	959.759	2.240.425
Penta Vida Cía. De Seguros de Vida S.A.	1.921.077	1.167.336	1.495.192	399.131	931.715
1) Subtotal de primas del seguro de invalidez y sobrevivencia devengadas	24.789.642	15.052.611	19.203.318	5.150.275	12.023.785
Devoluciones de primas del seguro de invalidez y sobrevivencia efectuadas por Compañía de Seguros y por abono en las respectivas cuentas personales por exceso de prima sobre el límite máximo imponible (Menos):	(4.758)	(2.630)	(4.801)	(6.807)	(3.499)
2) Subtotal de devolución de primas del seguro de invalidez y sobrevivencia	(4.758)	(2.630)	(4.801)	(6.807)	(3.499)
3) Total neto de primas del seguro de invalidez y sobrevivencia devengadas	24.794.400	15.055.241	19.208.119	5.157.082	12.027.284

## AL 31 DE DICIEMBRE DE 2013

	FONDO TIPO A M\$	FONDO TIPO B M\$	FONDO TIPO C M\$	FONDO TIPO D M\$	FONDO TIPO E M\$
Detalle de Compañías de Seguro que recibieron pagos de primas del seguro de invalidez y sobrevivencia					
Ohio National Seguros de Vida S.A.	7.168	4.361	5.185	1.385	2.700
Chilena Consolidada Seguros de Vida S.A.	14.868.461	9.036.331	10.866.921	2.794.307	5.059.910
Metlife Chile Seguros de Vida S.A.	10.763	6.549	7.786	2.079	4.053
Euroamérica Compañía Seguros Vida S.A.	2.976	1.810	2.153	575	1.120
BBVA Seguros de Vida S.A.	13.970	8.500	10.106	2.699	5.261
Compañía de Seguros de Vida Cámara S.A.	29.252	17.798	21.162	5.650	11.015
Rigel Seguros de Vida S.A.	6.152	3.743	4.451	1.188	2.317
Cia. De Seguros de Vida Cruz del Sur.	2.997	1.823	2.168	578	1.128
Banchile Seguros de Vida S.A.	2.977	1.811	2.153	575	1.120
Seguros Vida Security Previsión S.A.	4.991.138	3.036.708	3.610.634	963.993	1.879.346
Bicevida Compañía de Seguros S.A	1.109.365	674.960	802.524	214.263	417.716
CN Life Compañía de Seguros de Vida S.A.	4.673.713	2.843.581	3.381.005	902.684	1.759.824
Penta Vida Cía. De Seguros de Vida S.A.	1.109.365	674.960	802.524	214.263	417.716
1) Subtotal de primas del seguro de invalidez y sobrevivencia devengadas	26.828.297	16.312.935	19.518.772	5.104.239	9.563.226
Devoluciones de primas del seguro de invalidez y sobrevivencia efectuadas por Compañía de Seguros y por abono en las respectivas cuentas personales por exceso de prima sobre el límite máximo imponible (Menos):	6.461	4.659	8.390	8.212	1.989
2) Subtotal de devolución de primas del seguro de invalidez y sobrevivencia	6.461	4.659	8.390	8.212	1.989
3) Total neto de primas del seguro de invalidez y sobrevivencia devengadas	26.821.836	16.308.276	19.510.382	5.096.027	9.561.237

## b) Primas del Seguro de Invalidez y sobrevivencia pagadas:

## AL 31 DE DICIEMBRE DE 2014

	FONDO TIPO A M\$	FONDO TIPO B M\$	FONDO TIPO C M\$	FONDO TIPO D M\$	FONDO TIPO E M\$
Detalle de Compañías de Seguro que recibieron pagos de primas del seguro de invalidez y sobrevivencia					
Ohio National Seguros de Vida S.A.	3.575	2.178	2.765	740	1.725
Chilena Consolidada Seguros de Vida S.A.	9.296.919	5.664.929	7.191.169	1.925.544	4.486.019
Metlife Chile Seguros de Vida S.A.	7.209	4.393	5.576	1.493	3.479
Euroamérica Compañía Seguros Vida S.A.	1.537	936	1.189	318	741
BBVA Seguros de Vida S.A.	1.175.079	716.016	908.924	243.378	567.008
Compañía de Seguros de Vida Cámara S.A.	1.184.018	721.462	915.838	245.229	571.321
Rigel Seguros de Vida S.A.	1.567.276	954.995	1.212.289	324.609	756.254
Cia. De Seguros de Vida Cruz del Sur.	210	128	162	43	101
Banchile Seguros de Vida S.A.	1.537	936	1.189	318	741
Seguros Vida Security Previsión S.A.	3.246.901	1.978.447	2.511.478	672.486	1.566.719
Bicevida Compañía de Seguros S.A	1.782.298	1.086.015	1.378.608	369.143	860.008
CN Life Compañía de Seguros de Vida S.A.	4.623.848	2.817.468	3.576.547	957.675	2.231.133
Penta Vida Cía. De Seguros de Vida S.A.	1.922.898	1.171.687	1.487.362	398.264	827.851
Total de primas del seguro de invalidez y sobrevivencia pagadas	24.813.305	15.119.590	19.193.096	5.139.240	11.973.100



## AL 31 DE DICIEMBRE DE 2013

	FONDO TIPO A M\$	FONDO TIPO B M\$	FONDO TIPO C M\$	FONDO TIPO D M\$	FONDO TIPO E M\$
Detalle de Compañías de Seguro que recibieron pagos de primas del seguro de invalidez y sobrevivencia					
Ohio National Seguros de Vida S.A.	7.247	4.439	5.298	1.386	2.613
Chilena Consolidada Seguros de Vida S.A.	14.421.038	8.834.577	10.543.869	2.757.356	5.198.929
Metlife Chile Seguros de Vida S.A.	10.881	6.665	7.955	2.080	3.923
Euroamérica Compañía Seguros Vida S.A.	3.008	1.843	2.200	575	1.084
BBVA Seguros de Vida S.A.	14.121	8.652	10.325	2.701	5.092
Compañía de Seguros de Vida Cámara S.A.	29.571	18.116	21.621	5.654	10.661
Rigel Seguros de Vida S.A.	6.219	3.810	4.547	1.189	2.242
Cia. De Seguros de Vida Cruz del Sur.	3.028	1.855	2.214	579	1.092
Banchile Seguros de Vida S.A.	3.008	1.843	2.200	575	1.084
Seguros Vida Security Previsión S.A.	5.045.350	3.090.869	3.688.882	964.690	1.818.899
Bicevida Compañía de Seguros S.A	1.121.414	686.997	819.916	214.418	404.280
CN Life Compañía de Seguros de Vida S.A.	4.724.476	2.894.297	3.454.277	903.338	1.703.220
Penta Vida Cía. De Seguros de Vida S.A.	1.121.414	686.997	819.916	214.419	404.281
Total de primas del seguro de invalidez y sobrevivencia pagadas	26.510.775	16.240.960	19.383.220	5.068.960	9.557.400

## c) Primas del seguro de invalidez y sobrevivencia devengadas y pendientes de pago.

Corresponde a aquellas primas del seguro de invalidez y sobrevivencia devengadas autorizadas por la normativa vigente y cuyo pago a la respectiva Compañía de Seguro se encuentra pendiente.

## AL 31 DE DICIEMBRE DE 2014

	FONDO TIPO A M\$	FONDO TIPO B M\$	FONDO TIPO C M\$	FONDO TIPO D M\$	FONDO TIPO E M\$
Detalle de las Compañías de Seguro con primas del seguro de invalidez y sobrevivencia devengadas y pendientes de pago:					
Ohio National Seguros de Vida S.A.	313	175	227	60	116
Chilena Consolidada Seguros de Vida S.A.	814.227	455.235	590.668	157.224	302.952
Metlife Chile Seguros de Vida S.A.	631	353	458	122	235
Euroamérica Compañía Seguros Vida S.A.	135	75	98	26	50
BBVA Seguros de Vida S.A.	102.914	57.539	74.657	19.872	38.291
Compañía de Seguros de Vida Cámara S.A.	103.697	57.977	75.225	20.023	38.583
Rigel Seguros de Vida S.A.	137.263	76.744	99.575	26.505	51.072
Cia. De Seguros de Vida Cruz del Sur.	18	10	13	4	7
Banchile Seguros de Vida S.A.	135	75	98	26	50
Seguros Vida Security Previsión S.A.	284.365	158.989	206.288	54.910	105.804
Bicevida Compañía de Seguros S.A	156.094	87.272	113.236	30.141	58.078
CN Life Compañía de Seguros de Vida S.A.	404.958	226.413	293.771	78.196	150.674
Penta Vida Cía. De Seguros de Vida S.A.	168.408	94.157	122.169	32.519	62.660
Total de primas del seguro de invalidez y sobrevivencia devengadas y pendientes de pago	2.173.158	1.215.014	1.576.483	419.628	808.572

## AL 31 DE DICIEMBRE DE 2013

	FONDO TIPO A M\$	FONDO TIPO B M\$	FONDO TIPO C M\$	FONDO TIPO D M\$	FONDO TIPO E M\$
Detalle de las Compañías de Seguro con primas del seguro de invalidez y sobrevivencia devengadas y pendientes de pago:					
Ohio National Seguros de Vida S.A.	636	371	455	120	220
Chilena Consolidada Seguros de Vida S.A.	1.265.854	738.627	903.322	238.846	437.779
Metlife Chile Seguros de Vida S.A.	956	557	682	180	330
Euroamérica Compañía Seguros Vida S.A.	264	154	188	50	91
BBVA Seguros de Vida S.A.	1.240	723	885	234	429
Compañía de Seguros de Vida Cámara S.A.	2.596	1.515	1.852	489	897
Rigel Seguros de Vida S.A.	545	318	390	103	189
Cia. De Seguros de Vida Cruz del Sur.	266	155	189	49	92
Banchile Seguros de Vida S.A.	264	154	188	49	91
Seguros Vida Security Previsión S.A.	442.871	258.417	316.037	83.562	153.161
Bicevida Compañía de Seguros S.A	98.435	57.437	70.244	18.574	34.043
CN Life Compañía de Seguros de Vida S.A.	414.707	241.982	295.937	78.248	143.420
Penta Vida Cia. De Seguros de Vida S.A.	98.435	57.437	70.244	18.574	34.043
Total de primas del seguro de invalidez y sobrevivencia devengadas y pendientes de pago	2.327.069	1.357.847	1.660.613	439.078	804.785

## NOTA 29. HECHOS POSTERIORES

En respuesta al Oficio Ordinario N° 7607 del 2 de abril de 2015, en virtud del cual la Superintendencia de Pensiones ("SP") formuló algunas observaciones respecto de los estados financieros de los Fondos de Pensiones que administra la Sociedad al 31 de diciembre de 2014, la Sociedad complementó y modificó la redacción de algunas notas presentadas a esa Superintendencia al 31 de diciembre de 2014, las cuales han sido incorporadas en la presente versión de estados financieros.

Las notas modificadas son las que se indican a continuación:


Nota N°	:	Nombre de la Nota
5		Diversificación de los activos
6		Custodia de Cartera
7		Excesos de Inversión
19		Provisión, Impuestos y otros
29		Hechos Posteriores
30		Hechos relevantes
1.2		Estado variación patrimonial pesos

No obstante, es necesario señalar que la naturaleza de las observaciones no implicó modificaciones al patrimonio del 31 de diciembre del 2014.

Entre el 31 de diciembre de 2014 y la fecha de emisión del presente informe, la Administración no está al tanto de otros hechos posteriores que puedan afectar significativamente los presentes estados financieros.

Mediante Resolución N° E-221-2015, emitida con fecha 2 de enero de 2015, la Superintendencia de Pensiones autorizó la fusión de la Administradora de Fondos de Pensiones Argentum S.A. con Administradora de Fondos de Pensiones Cuprum S.A., por incorporación de la segunda a la primera, que la absorbe, pasando la continuadora legal a denominarse "Administradora de Fondos de Pensiones Cuprum S.A.". Dicha Resolución estableció que la fusión ha tenido plenos efectos a contar del 1 de enero de 2015, fecha en que se disolvió la Administradora de Fondos de Pensiones Cuprum S.A., sociedad inscrita en el Registro de Valores de la Superintendencia de Valores y Seguros con el N° 107. La Resolución establece que ella debe publicarse en el Diario Oficial dentro de los 15 días siguientes a la fecha de su dictación.

Asimismo, la citada Resolución declara disuelta y cancela la autorización de existencia de la Sociedad, otorgada por Resolución N° E-012-81, de fecha 28 de abril de 1981.



## NOTA 30. HECHOS RELEVANTES

### Año 2014

Con fecha 7 de enero de 2014 se emitió Resolución N° 23, en la cual se da a conocer el Tope Imponible para el cálculo de las cotizaciones obligatorias del sistema de AFP, salud y ley de accidentes del trabajo durante 2014.

Con fecha 28 de enero de 2014 se emitió Resolución N° 13, en la cual se da a conocer los resultados de la licitación de cartera de afiliados para el periodo comprendido entre el 1 de agosto de 2014 hasta el 1 de agosto de 2016. La AFP que se adjudicó la licitación fue AFP Planvital.

Con fecha 1 de febrero de 2014 se emitió Circular N°1.874, referida información sobre rentabilidad de la cuota de los fondos de pensiones y costo previsional.

Con fecha 05 de Febrero de 2014 se emitió Oficio Ordinario N°2.613 en el cual se imparten instrucciones sobre Estados Financieros Auditados de los Fondos de Pensiones, Administradora y sus Sociedades Filiales para el ejercicio 2013.

Con fecha 28 de marzo de 2014 se emitió Oficio Ordinario N°6.417 en el cual se instruyen correcciones a los Estados Financieros Auditados de los Fondos de Pensiones, Administradora y sus Sociedades Filiales, correspondientes al 31 de diciembre de 2013.

Con fecha 08 de Abril de 2014 se emitió Oficio Ordinario N°7.249 en el cual se autoriza publicación de los Estados Financieros Auditados de los Fondos de Pensiones y de los Estados Financieros de la Administradora.

Con fecha 27 de junio de 2014 se emitió la Resolución N° 41, referida a las comisiones máximas que pueden ser pagadas con cargo a los Fondos de Pensiones, por las inversiones que éstos realicen en fondos mutuos y de inversión, nacionales y extranjeros, y en emisores de títulos representativos de índices de instrumentos financieros extranjeros.

Con fecha 30 de junio de 2014 se emitió la Resolución N° 42 referidas a las comisiones máximas que pueden ser pagadas a las entidades mandatarias extranjeras con cargo a los Fondos de Pensiones y a los Fondos de Cesantía

Con fecha 30 de junio de 2014 se emitió Norma de Carácter General N° 117, la cual modifica el Título IV sobre comisiones máximas que pueden ser pagadas con cargo a los Fondos de Pensiones, del Libro IV del Compendio de Normas del Sistema de Pensiones.

Con fecha 14 de Julio 2014, se emitió Norma de carácter General N° 120 que modifica el título VII, sobre contabilidad de los fondo de pensiones y de las administradoras de fondos de pensiones y el título VIII, sobre informes diarios que deben presentar las administradoras de fondos de pensiones, ambos del libro IV del Compendio de Normas del Sistema de Pensiones.

Con fecha 31 de Diciembre de 2014 se emitió Oficio Ordinario N°30.834, el cual autoriza inscripción de acciones de AFP Argentum S.A. a nombre de los accionistas de AFP Cuprum S.A.

### Año 2013

Con fecha 31 de enero 2013, el Directorio de A.F.P. Cuprum S.A. tomó conocimiento de la oferta pública de adquisición de acciones y control de la acciones de Cuprum efectuada por Principal Institucional Chile S.A..

Con fecha 04 de febrero de 2013, presentaron su renuncia al directorio de esta Sociedad, los directores señores: Carlos Bombal O., Sergio Baeza V. y su suplente Sergio Baeza R, Sergio Andrews P. y su suplente Patricio Mondaca G., Pedro Ducci C. y Hernán Concha V..

Se designaron como directores a los señores: Hugo Lavados M., Juan Infante B. y su suplente Juan D. del Río M., María Eugenia Wagner B. y su suplente Constanza M. Bulcacio, Isidoro Palma P. y Alejandro Echegorri R.

Asimismo, se eligió a don Hugo Lavados Montes en calidad de Presidente y a don Juan Eduardo Infante Barros como Vicepresidente.

Con fecha 22 de febrero 2013, hemos sido informados por nuestro contralor Principal Institucional Chile S.A. que se abrió un poder comprador a través de Larrain Vial Corredores de Bolsa por hasta un 3%, éste tendrá una vigencia de 60 días.

Con fecha 21 de Marzo de 2013 se emitió la Circular N°1.843, la cual derogó Circular N°1.81. Dicha Circular entró en vigencia el 28 de marzo de 2013.

Con fecha 23 de Abril de 2013 se celebró Junta Ordinaria de Accionistas, en la cual entre los acuerdos se designó como auditores externos para el año 2013 a Ernst & Young Limitada.

Con fecha 05 de junio de 2013 se otorgó un poder comprador a Larrain Vial S.A. Corredora de Bolsa para la adquisición, a través de la Bolsa de Comercio de Santiago, de acciones de A.F.P. Cuprum S.A.

Con fecha 19 de Junio de 2013 las series A-B-C-D-E de los Bonos de la Polar pasan a ser A1-B1-C1-D1-E1 y A2-B2-C2-D2-E2.

Con fecha 25 de Junio de 2013 las series A1-B1-C1-D1-E1 de los Bonos de la Polar pasan a la serie F.

Con fecha 26 de Junio de 2013 las series A2-B2-C2-D2-E2 de los Bonos de la Polar pasan a la serie G.

Con fecha 27 de Junio de 2013 se emitió Norma de Carácter General N°87, la cual modifica las comisiones máximas que pueden ser pagadas con cargo a los Fondos de Pensiones.

Con fecha 30 de Julio de 2013 se emitió Resolución N°51, referida a modificaciones efectuadas al Régimen de Inversión de los Fondos de Pensiones, para procurar una adecuada rentabilidad y seguridad del Fondo de Pensiones Tipo E, ampliando las alternativas de inversión.



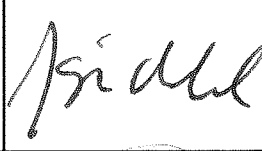





Con fecha 28 de Octubre de 2013 se emitió Norma de Carácter General N° 94, en la cual se modifica la inversión de los Fondos de Pensiones, Políticas de Inversión y Solución de Conflictos de Interés, además sobre Informes diarios que deben presentar las Administradoras.

Con fecha 18 de Noviembre 2013 se emitió Norma de Carácter General N° 96, en la cual se modifica la inversión de los Fondos de Pensiones, Políticas de Inversión y Solución de Conflictos de Interés.

Con fecha 16 de diciembre 2013 se emitió Norma de Carácter General N° 98, en la cual se modifica la inversión de los Fondos de Pensiones, Políticas de Inversión y Solución de Conflictos de Interés, además sobre Informes diarios que deben presentar las Administradoras.

**DECLARACIÓN DE RESPONSABILIDAD**

Los suscritos en sus calidades de Directores, Gerente General y Contadora de los Fondos de Pensiones, respectivamente, de la Administradora de Fondos de Pensiones CUPRUM S.A., domiciliados en Bandera N° 236, Piso 7, declaramos, bajo juramento que los datos contenidos en los estados financieros anuales auditados de los **Fondos de Pensiones** al 31 de diciembre de 2014, son la expresión fiel de la verdad, por lo que asumimos la responsabilidad legal correspondiente:

NOMBRE	FIRMA	RUT/PASAPORTE
HUGO LAVADOS MONTES PRESIDENTE		5.933.120-5
JUAN EDUARDO INFANTE BARROS VICEPRESIDENTE		5.923.720-9
ISIDORO PALMA PENCO DIRECTOR		4.754.025-9
JORGE PEREZ FUENTES DIRECTOR		5.306.216-4
MARIO LIVINGSTONE BALBONTIN DIRECTOR		5.075.413-8
SUSANA TONDA MITRI DIRECTORA		5.500.244-4
IGNACIO ALVAREZ AVENDAÑO GERENTE GENERAL		8.660.145-1
ALEJANDRA CALVANESE TAPIA CONTADORA FONDOS DE PENSIONES		11.477.444-8



AUTORIZO LAS FIRMAS DEL ANVERSO: de don HUGO LAVADOS MONTES, Cédula de Identidad N° 5.933.120-5; JUAN EDUARDO INFANTE BARROS, Cédula de Identidad N° 5.923.720-9; ISIDORO PALMA PENCO, Cédula de Identidad N° 4.754.025-9; JORGE PEREZ FUENTES, Cédula de Identidad N° 5.306.216-4; MARIO LIVINGSTONE BALBONTIN, Cédula de Identidad N° 5.075.413-8; doña SUSANA TONDA MITRI, Cédula de Identidad N° 5.500.244-4; don IGNACIO ALVAREZ AVENDAÑO, Cédula de Identidad N° 8.660.145-1; y doña ALEJANDRA CALVANESE TAPIA, Cédula de Identidad 11.477.444-8 Todos en calidad de Apoderados de A.F.P. Cuprum S.A. Rut N° 98.001.000-7. Santiago 07 de Abril de 2015.

