

**INFORME FINANCIERO DE LOS FONDOS DE PENSIONES****1.00 IDENTIFICACION****1.01 Razón Social de la Administradora de Fondos de Pensiones**

<b>A.F.P. CUPRUM S. A.</b>
----------------------------

**1.02 Rut Sociedad**

<b>98.001.000-7</b>
---------------------

**1.03 Representante legal**

<b>IGNACIO ALVAREZ AVENDAÑO</b>
---------------------------------

**1.04 Fecha de cierre Estados Financieros**

<b>Día-Mes-Año</b>
--------------------

<b>31-12-2012</b>
-------------------



**KPMG Auditores Consultores Ltda.**  
Av. Isidora Goyenechea 3520, Piso 2  
Las Condes, Santiago, Chile

Teléfono +56 (2) 798 1000  
Fax +56 (2) 798 1001  
[www.kpmg.cl](http://www.kpmg.cl)

## **Informe de los Auditores Independientes**

Razón Social Auditores Externos : KPMG AUDITORES CONSULTORES LIMITADA  
RUT Auditores Externos : 89.907.300-2

Señores Afiliados de  
Fondos de Pensiones Cuprum Tipo A, B, C, D y E:

### ***Informe sobre los estados financieros***

Hemos efectuado una auditoría a los estados financieros adjuntos de Fondos de Pensiones Cuprum Tipo A, B, C, D y E, que comprenden el balance general al 31 de diciembre de 2012 y a los correspondientes estados de variación patrimonial, rentabilidad de la cartera, de valores y rentabilidad de la cuota y número de cuentas por el año terminado en esa fecha y las correspondientes notas a los estados financieros.

### ***Responsabilidad de la Administración por los estados financieros***

La Administradora de Fondos de Pensiones Cuprum S.A. es responsable por la preparación y presentación razonable de estos estados financieros de acuerdo con normas contables e instrucciones de la Superintendencia de Pensiones descrita en Nota 2(a). Esta responsabilidad incluye el diseño, implementación y mantención de un control interno pertinente para la preparación y presentación razonable de estados financieros que estén exentos de representaciones incorrectas significativas, ya sea debido a fraude o error.

### ***Responsabilidad del auditor***

Nuestra responsabilidad consiste en expresar una opinión sobre estos estados financieros a base de nuestra auditoría. Efectuamos nuestra auditoría de acuerdo con normas de auditoría generalmente aceptadas en Chile. Tales normas requieren que planifiquemos y realicemos nuestro trabajo con el objeto de lograr un razonable grado de seguridad que los estados financieros están exentos de representaciones incorrectas significativas.

Una auditoría comprende efectuar procedimientos para obtener evidencia de auditoría sobre los montos y revelaciones en los estados financieros. Los procedimientos seleccionados dependen del juicio del auditor, incluyendo la evaluación de los riesgos de representaciones incorrectas significativas de los estados financieros ya sea debido a fraude o error. Al efectuar estas evaluaciones de los riesgos, el auditor considera el control interno pertinente para la preparación y presentación razonable de los estados financieros de la entidad con el objeto de diseñar procedimientos de auditoría que sean apropiados en las circunstancias, pero sin el propósito de expresar una opinión sobre la efectividad del control interno de la entidad. En consecuencia, no expresamos tal tipo de opinión. Una auditoría incluye, también, evaluar lo apropiadas que son las políticas de contabilidad utilizadas y la razonabilidad de las estimaciones contables significativas efectuadas por la Administración, así como una evaluación de la presentación general de los estados financieros.

Consideramos que la evidencia de auditoría que hemos obtenido es suficiente y apropiada para proporcionarnos una base para nuestra opinión de auditoría.

### ***Opinión***

En nuestra opinión, los mencionados estados financieros presentan razonablemente, en todos sus aspectos significativos, la situación financiera de Fondos de Pensiones Cuprum Tipo A, B, C, D y E al 31 de diciembre de 2012 y las variaciones patrimoniales, de rentabilidad de la cartera, de valores y rentabilidad de la cuota y número de cuentas por el año terminado en esa fecha de acuerdo con las Normas de la Superintendencia de Pensiones descritas en Nota 2(a).




***Otros asuntos, información no auditada***

Nuestra auditoría fue efectuada con el propósito de opinar sobre los estados financieros tomados como un todo. Los cuadros correspondientes a traspasos; recaudación; comisiones; cotizaciones y depósitos declarados y no pagados; cotizaciones, depósitos y aportes no pagados ni declarados adjuntos no forman parte integrante de estos estados financieros. Tal información no ha sido sometida a los procedimientos de auditoría aplicados en la auditoría de los estados financieros y, en consecuencia, no expresaremos una opinión ni proporcionaremos cualquier seguridad sobre ésta.

***Audidores independientes antecesores***

Los estados financieros de Fondos de Pensiones Cuprum Tipo A, B, C, D y E por el año terminado el 31 de diciembre de 2011 fueron auditados por otros auditores, quienes emitieron una opinión sin salvedades sobre los mismos en su informe de fecha 31 de enero de 2012.

Nombre de la persona autorizada que firma :  Mario Torres S.

RUT de la persona autorizada que firma : 6.875.659-6

Santiago, 31 de enero de 2013

Los abajo firmantes nos declaramos responsables de la información contenida en el presente informe anual de los Fondos de Pensiones, asumiendo por lo tanto toda responsabilidad legal correspondiente. Asimismo, declaramos que esta información es igual a la que se incluye en la transmisión de datos.

NOMBRE : RODRIGO LOPEZ GUZMAN

FIRMA :

GERENTE GENERAL  
SUBROGANTE

NOMBRE : MIGUEL RIVERA REYES

FIRMA :

SUBGERENTE DE CONTABILIDAD

Corum AFP

1.1 BALANCE GENERAL (Cifras en miles de pesos)										
ACTIVO	FONDOS DE PENSIONES									
	TIPO A		TIPO B		TIPO C		TIPO D		TIPO E	
	Ejercicio		Ejercicio		Ejercicio		Ejercicio		Ejercicio	
	Actual	Anterior	Actual	Anterior	Actual	Anterior	Actual	Anterior	Actual	Anterior
<b>10.100 ACTIVO DISPONIBLE</b>	<b>5.646.129</b>	<b>8.329.046</b>	<b>3.935.446</b>	<b>10.710.654</b>	<b>15.006.972</b>	<b>23.223.389</b>	<b>4.746.673</b>	<b>37.965.845</b>	<b>10.740.914</b>	<b>15.602.188</b>
10.110 Banco recaudaciones	0	0	0	0	2.939.369	1.960.527	0	0	0	0
10.120 Banco inversiones	2.860.384	6.671.827	1.667.114	7.555.254	5.613.020	14.591.021	2.799.721	36.717.721	3.118.014	14.492.419
10.120.10 Banco inversiones nacionales	390.631	584.259	521.648	600.145	4.374.503	3.499.056	1.791.612	561.156	2.687.131	912.709
10.120.20 Banco Inversiones extranjeras	2.469.753	6.087.568	1.145.466	6.955.109	1.238.517	11.091.965	1.008.109	36.156.565	430.883	13.579.710
10.130 Banco retiros de ahorro	31.382	41.923	57.498	28.814	66.746	86.792	93.917	48.291	77.162	46.688
10.130.10 Banco retiros de ahorro voluntario	27.140	38.786	50.708	26.362	56.752	80.500	71.687	46.339	71.825	38.727
10.130.20 Banco retiros de ahorro indemnización	4.242	3.137	6.790	2.452	9.994	6.292	22.230	1.952	5.337	7.961
10.140 Banco pago de beneficios	18.946	51.493	9.832	5.394	108.620	966.669	55.870	63.152	84.068	250.772
10.150 Banco pago traspasos y transferencias de ahorro voluntario	16.139	16.077	4.690	5.304	18.416	74.372	19.228	6.580	19.500	5.276
10.160 Valores por depositar y en tránsito	2.719.278	1.547.726	2.196.312	3.115.888	6.260.801	5.544.008	1.777.937	1.130.101	7.442.170	807.033
10.160.10 Valores por depositar nacionales	2.170.799	811.849	1.760.474	2.600.789	5.425.193	4.908.982	1.662.687	1.007.409	7.276.035	807.033
10.160.20 Valores por depositar extranjeros	548.479	735.877	435.838	515.099	835.608	635.026	115.250	122.692	166.135	0
10.160.30 Valores en tránsito	0	0	0	0	0	0	0	0	0	0
<b>10.200 INSTRUMENTOS FINANCIEROS</b>	<b>3.266.284.185</b>	<b>3.282.312.413</b>	<b>2.585.478.419</b>	<b>2.612.286.085</b>	<b>5.297.794.184</b>	<b>5.326.177.688</b>	<b>1.975.693.970</b>	<b>1.842.530.049</b>	<b>2.791.612.392</b>	<b>1.603.910.124</b>
10.210 Inversiones en instituciones estatales	114.407.590	337.426.652	342.494.012	451.882.291	1.103.838.041	1.582.192.896	656.762.902	788.280.947	1.349.827.075	1.047.976.324
10.210.10 Banco Central de Chile	59.655.220	150.086.769	138.091.390	207.250.601	300.128.915	588.077.161	241.706.999	380.109.516	392.440.253	441.507.587
10.210.20 Tesorería General de la República	39.833.407	171.033.233	175.902.758	211.262.680	631.853.558	806.628.533	343.914.933	337.146.570	927.795.758	576.308.266
10.210.30 Bonos de Reconocimiento emitidos por el INP, DIPRECA, CAPREDENA y bonos bonos de vivienda leasing emitidos por el MINVU.	14.918.963	16.306.650	28.499.864	33.369.010	171.855.568	187.487.202	71.140.970	71.024.861	29.591.064	30.160.471
10.220 Inversiones en instituciones financieras	142.919.610	179.255.823	264.998.678	321.912.181	934.031.225	825.810.531	500.362.600	431.973.895	1.126.050.910	384.297.540
10.220.10 Depósitos a plazo en instituciones financieras	46.066.000	94.842.438	49.384.361	147.032.864	83.588.797	219.097.611	81.222.562	129.296.039	467.264.711	156.559.415
10.220.20 Letras de créditos	15.643.717	22.731.301	20.707.773	30.015.820	82.796.024	129.942.418	29.888.042	43.250.998	35.264.394	19.660.574
10.220.30 Bonos emitidos e instrumentos garantizados por instituciones financieras	47.920.676	34.524.902	159.556.736	115.471.189	714.068.224	434.187.833	379.427.765	251.962.595	619.498.071	207.589.973
10.220.40 Acciones de instituciones financieras	33.289.217	27.157.182	35.349.808	29.392.308	53.578.180	42.582.669	9.824.231	7.464.263	4.023.734	487.578
10.230 Inversiones en empresas	692.098.205	699.955.372	609.758.501	646.357.874	1.223.405.172	1.333.656.210	342.603.617	315.284.397	256.439.410	158.034.854
10.230.10 Bonos y efectos de comercio de empresas públicas y privadas	39.794.848	81.255.068	116.985.574	154.595.668	440.384.571	569.262.582	198.324.162	207.926.013	231.369.209	150.945.157
10.230.20 Bonos de empresas públicas y privadas canjeables por acciones	0	0	0	0	0	0	0	0	0	0
10.230.30 Acciones de sociedades anónimas abiertas	534.715.205	513.740.592	410.879.322	409.915.683	645.698.575	635.893.924	117.517.003	90.660.361	24.775.858	7.089.697
10.230.40 Cuotas de fondos de inversión y FICE	117.588.152	104.959.712	81.893.605	81.846.523	137.322.026	128.499.704	26.762.452	16.698.023	294.343	0
10.240 Derivados nacionales	21.939.190	-40.105.581	12.261.898	-21.706.066	13.769.754	-18.512.226	3.213.565	-1.663.714	-990.532	17.238
10.250 Inversiones en el extranjero	2.293.995.372	2.088.901.020	1.354.157.896	1.200.452.061	1.989.440.197	1.543.201.512	473.363.748	294.809.495	55.764.258	3.968.391
10.250.10 Títulos de deuda extranjeros	0	0	0	0	0	0	0	0	0	0
10.250.20 Cuotas de fondos mutuos extranjeros (variable)	1.940.263.094	1.817.855.892	1.126.620.731	1.063.556.898	1.598.668.772	1.340.865.896	353.749.704	231.902.662	12.869.517	3.264.538
10.250.30 Otros instrumentos de renta variable extranjeros	345.337.171	261.477.279	211.122.285	129.533.031	322.799.187	194.522.639	100.307.226	60.396.213	32.980.385	0
10.250.40 Otros instrumentos extranjeros	8.395.107	9.567.849	16.414.880	7.362.132	67.972.238	7.812.977	19.306.818	2.510.620	9.914.356	703.853
10.260 Derivados extranjeros	-987.443	-10.994.206	-1.919.341	-11.308.156	-331.324	-18.611.136	-894.947	-4.265.636	-16.415	-852.995
10.270 Operaciones de préstamo o mutuo de instrumentos nacionales	511.519	26.677.264	1.774.309	20.050.269	32.951.933	68.021.773	0	14.755.727	0	2.331.707
10.280 Operaciones de préstamo o mutuo de instrumentos extranjeros	0	0	0	0	0	0	0	0	0	0
10.290 Excesos de inversión	1.400.142	1.196.069	1.952.466	4.645.631	689.186	10.418.128	282.485	3.354.938	4.537.686	8.137.065
10.290.10 Excesos de inversión en instituciones estatales	0	0	0	0	0	0	0	0	0	0
10.290.20 Excesos de inversión en instituciones financieras	0	0	0	0	0	0	0	0	0	0
10.290.30 Excesos de inversión en empresas	106.258	1.196.069	806.222	4.645.631	689.186	10.418.128	282.485	3.354.938	4.537.686	8.137.065
10.290.40 Excesos de inversión en derivados nacionales	0	0	0	0	0	0	0	0	0	0
10.290.50 Excesos de inversión en el extranjero	0	0	0	0	0	0	0	0	0	0
10.290.60 Excesos de inversión en derivados extranjeros	1.293.884	0	1.146.244	0	0	0	0	0	0	0
10.290.70 Excesos de préstamo en instrumentos nacionales	0	0	0	0	0	0	0	0	0	0
10.290.80 Excesos de préstamo en instrumentos extranjeros	0	0	0	0	0	0	0	0	0	0
<b>10.300 ACTIVO TRANSITORIO</b>	<b>0</b>	<b>0</b>	<b>0</b>	<b>0</b>	<b>122</b>	<b>306</b>	<b>0</b>	<b>0</b>	<b>0</b>	<b>0</b>
10.310 Cargos en cuentas bancarias	0	0	0	0	122	306	0	0	0	0
<b>10.000 TOTAL ACTIVOS</b>	<b>3.271.930.314</b>	<b>3.290.641.459</b>	<b>2.589.413.865</b>	<b>2.622.996.739</b>	<b>5.312.801.278</b>	<b>5.349.401.383</b>	<b>1.980.440.643</b>	<b>1.880.495.894</b>	<b>2.802.353.306</b>	<b>1.619.512.312</b>

PASIVO EXIGIBLE	FONDOS DE PENSIONES									
	TIPO A		TIPO B		TIPO C		TIPO D		TIPO E	
	Ejercicio		Ejercicio		Ejercicio		Ejercicio		Ejercicio	
	Actual	Anterior	Actual	Anterior	Actual	Anterior	Actual	Anterior	Actual	Anterior
20.110 Recaudación y canje del mes	0	0	0	0	0	0	0	0	0	0
20.110.10 Recaudación del mes	0	0	0	0	0	0	0	0	0	0
20.110.20 Recaudación por canje de traspasos	0	0	0	0	0	0	0	0	0	0
20.120 Recaudación clasificada	0	0	0	0	0	0	0	0	0	0
20.120.10 Recaudación de cotizaciones y depósitos	0	0	0	0	0	0	0	0	0	0
20.120.20 Recaudación de Bonificaciones y subsidios estatales	0	0	0	0	0	0	0	0	0	0
20.120.30 Recaudación de traspasos	0	0	0	0	0	0	0	0	0	0
20.120.40 Recaudación de bonos de reconocimiento, reliquidaciones y complementos	0	0	0	0	0	0	0	0	0	0
20.120.50 Recaudación de aportes adicionales	0	0	0	0	0	0	0	0	0	0
20.120.60 Recaudación de transferencias desde el antiguo sistema previsional	0	0	0	0	0	0	0	0	0	0
20.120.70 Recaudación de aportes regularizadores de la Administradora	0	0	0	0	0	0	0	0	0	0
20.130 Descuadraturas menores en planillas de recaudación	0	0	0	0	1.123	1.826	0	0	0	0
20.140 Recaudación por aclarar	0	0	0	0	4.793.564	6.377.041	0	0	0	0
20.140.10 Recaudación por aclarar sin documentación	0	0	0	0	4.133.835	5.688.630	0	0	0	0
20.140.20 Recaudación por aclarar con documentación incompleta	0	0	0	0	659.729	688.411	0	0	0	0
20.150 Traspasos hacia otros Fondos de Pensiones	0	0	0	0	0	0	0	0	0	0
20.160 Cambios de Fondo misma Administradora	0	0	0	0	0	0	0	0	0	0
20.170 Canje de Traspasos otros Fondos de Pensiones	0	0	0	0	0	0	0	0	0	0
20.180 Transferencias de ahorros voluntarios	0	0	0	0	0	0	0	0	0	0
20.190 Traspasos de ahorros previsional voluntarios	0	0	0	0	0	0	0	0	0	0
20.200 Transferencias hacia el antiguo sistema previsional	0	0	0	0	0	0	0	0	0	0
20.210 Beneficios	0	0	0	0	0	0	0	0	0	0
20.210.10 Retiros programados	0	0	0	0	0	0	0	0	0	0
20.210.20 Rentas temporales	0	0	0	0	0	0	0	0	0	0
20.210.30 Primas de rentas vitalicias	0	0	0	0	0	0	0	0	0	0
20.210.40 Cuotas mortuorias	0	0	0	0	0	0	0	0	0	0
20.210.50 Excedentes de libre disposición	0	0	0	0	0	0	0	0	0	0
20.210.60 Herencias	0	0	0	0	0	0	0	0	0	0
20.210.70 Beneficios no cobrados	0	0	0	0	0	0	0	0	0	0
20.220 Retiros de ahorro de indemnización	0	0	0	0	0	0	0	0	0	0
20.230 Retiros de ahorro voluntario	82.795	0	4.933	0	28.811	0	22.833	0	121.121	0
20.240 Transferencias de primas de seguro	83	29	151	32	112	62	0	4	39	5
20.250 Transferencias de cotización adicional	0	0	0	0	0	0	0	0	0	0
20.260 Diferencias por aclarar	0	0	0	0	0	0	0	0	0	0
20.270 Devolución a empleadores y afiliados por pagos en exceso	1.976	8.639	4.001	2.051	1.127	1.697	0	3.137	1.523	653
20.280 Primas de Seguro de invalidez y sobrevivencia	1.901.179	2.372.905	1.216.530	1.462.335	1.442.819	1.636.927	382.023	438.009	755.874	447.701
20.290 Comisiones devengadas	88.162	25.970	52.186	16.441	92.241	29.041	20.222	6.341	50.846	8.209
20.300 Impuestos retenidos	0	0	0	0	0	0	0	0	265	0
20.310 Provisión impuestos y otros	245.444	220.265	332.599	153.563	1.141.396	190.636	352.415	36.807	543.639	0
20.320 Devolución de bonificaciones y subsidios estatales	2.433	2.980	839	182	954	674	286	39	3.494	1.088
20.330 Consignaciones de empleadores enviadas por los tribunales	0	0	0	0	0	0	0	0	0	0
20.340 Total Encaje	32.388.220	32.530.282	25.691.669	25.985.362	52.741.055	52.998.245	19.556.123	18.461.251	27.415.510	15.436.811
20.340.10 Encaje	32.388.220	32.530.282	25.691.669	25.985.362	52.741.055	52.998.245	19.556.123	18.461.251	27.415.510	15.436.811
20.340.20 Rentabilidad del Encaje	0	0	0	0	0	0	0	0	0	0
<b>20.100 TOTAL PASIVO EXIGIBLE</b>	<b>34.710.292</b>	<b>35.161.070</b>	<b>27.302.908</b>	<b>27.619.966</b>	<b>60.243.202</b>	<b>61.236.149</b>	<b>20.333.902</b>	<b>18.945.588</b>	<b>28.892.311</b>	<b>15.894.467</b>

1.1 BALANCE GENERAL (Cifras en miles de pesos)										
PATRIMONIO	FONDOS DE PENSIONES									
	TIPO A		TIPO B		TIPO C		TIPO D		TIPO E	
	Ejercicio		Ejercicio		Ejercicio		Ejercicio		Ejercicio	
	Actual	Anterior	Actual	Anterior	Actual	Anterior	Actual	Anterior	Actual	Anterior
20.410 Cuentas de capitalización individual de cotizaciones obligatorias	2.975.794.301	2.986.633.670	2.445.827.246	2.474.647.564	5.009.229.753	5.034.299.681	1.865.486.228	1.772.680.271	2.524.936.494	1.447.642.151
20.420 Cuentas de capitalización individual de afiliado voluntario	71.979	48.326	73.355	61.818	321.777	581.500	261.181	643.900	393.051	677.403
20.430 Cuentas de capitalización individual de cotizaciones voluntarias	113.623.454	114.924.861	51.225.423	51.896.472	88.392.530	90.623.305	37.647.402	35.022.702	95.439.005	54.906.390
20.440 Cuentas individuales de ahorro previsional voluntario colectivo	139.099	119.436	34.976	26.209	10.318	6.579	25.249	16.568	59.079	16.389
20.450 Cuentas de capitalización individual de depósitos convenidos	67.590.958	68.165.707	33.462.912	34.189.669	80.912.940	85.347.805	26.232.497	22.546.638	68.876.664	44.904.630
20.460 Cuentas de ahorro voluntario	62.696.150	74.055.962	21.078.488	27.884.132	57.486.004	64.743.390	26.654.009	27.617.966	71.846.182	50.627.000
20.470 Cuentas de ahorro de indemnización	162.614	143.607	485.540	513.999	1.451.157	1.556.169	458.189	569.778	176.106	96.134
20.480 Ahorros voluntarios destinados a otras entidades	0	0	0	0	4.644	4.843	0	0	0	0
20.490 Recaudación en proceso de acreditación	0	0	0	0	763.092	772.037	0	0	0	0
20.500 Rezagos de cuentas de capitalización individual	0	0	0	0	2.542.749	2.737.731	0	0	0	0
20.510 Rezagos de cuentas de ahorro voluntario	0	0	0	0	218.397	176.248	0	0	0	0
20.520 Rezagos de cuentas de ahorro de indemnización	0	0	0	0	34.823	35.140	0	0	0	0
20.530 Cambios en proceso hacia otros Fondos misma Administradora	0	0	0	0	0	0	0	0	0	0
20.540 Traspasos en proceso hacia otras Administradoras	17.141.467	11.388.820	9.923.017	6.156.910	11.189.892	7.280.806	3.341.986	2.452.483	11.734.414	4.747.748
20.550 Traspasos en proceso hacia el antiguo sistema previsional	0	0	0	0	0	0	0	0	0	0
20.560 Rentabilidad no distribuida	0	0	0	0	0	0	0	0	0	0
<b>20.400 TOTAL PATRIMONIO</b>	<b>3.237.220.022</b>	<b>3.255.480.389</b>	<b>2.562.110.957</b>	<b>2.595.376.773</b>	<b>5.252.558.076</b>	<b>5.288.165.234</b>	<b>1.960.106.741</b>	<b>1.861.550.306</b>	<b>2.773.460.995</b>	<b>1.603.617.845</b>
<b>20.000 TOTAL PASIVOS</b>	<b>3.271.930.314</b>	<b>3.290.641.459</b>	<b>2.589.413.865</b>	<b>2.622.996.739</b>	<b>5.312.801.278</b>	<b>5.349.401.383</b>	<b>1.980.440.643</b>	<b>1.880.495.894</b>	<b>2.802.353.306</b>	<b>1.619.512.312</b>

1.1 BALANCE GENERAL (Cifras en miles de pesos)										
CUENTAS DE ORDEN	FONDOS DE PENSIONES									
	TIPO A		TIPO B		TIPO C		TIPO D		TIPO E	
	Ejercicio		Ejercicio		Ejercicio		Ejercicio		Ejercicio	
	Actual	Anterior	Actual	Anterior	Actual	Anterior	Actual	Anterior	Actual	Anterior
30.110 Bonos de Reconocimiento en custodia	18.709.690	24.858.475	105.161.877	136.925.680	219.464.059	285.556.535	166.421.557	189.102.419	152.696.924	109.013.808
30.115 Cotizaciones impagas	0	0	0	0	108.183.342	86.661.486	0	0	0	0
30.115.10 Cotizaciones impagas declaradas	0	0	0	0	95.130.217	77.182.854	0	0	0	0
30.115.20 Cotizaciones impagas originadas declaradas automaticamente	0	0	0	0	12.547.503	8.906.973	0	0	0	0
30.115.30 Cotizaciones impagas originadas por descuadraturas de planillas	0	0	0	0	505.622	571.659	0	0	0	0
30.120 Derechos por contratos de futuros, forwards y swaps nacionales	758.393.708	741.863.781	486.339.254	426.104.566	716.078.017	396.494.969	330.376.045	55.805.524	55.762.217	35.315.125
30.125 Derechos por contratos de futuros, forwards y swaps extranjeros	167.375.742	169.654.459	114.144.661	99.780.176	246.023.645	410.730.528	93.819.116	113.327.624	1.452.138	20.834.215
30.130 Derechos por títulos nacionales entregados en garantía	0	0	0	0	0	0	0	0	0	0
30.135 Derechos por títulos extranjeros entregados en garantía	0	0	0	0	0	0	0	0	0	0
30.140 Derechos por monedas extranjeras entregadas en garantía	0	0	0	0	0	0	0	0	0	0
30.145 Derechos por contratos de promesas de suscripción y pago de cuotas de fondos de inversión	9.755.511	12.994.311	6.630.030	8.953.087	9.275.725	12.876.700	1.841.508	2.643.355	0	0
30.150 Derechos de instrumentos financieros administrados por sociedades administradoras de carteras de recursos previsionales	0	0	0	0	0	0	0	0	0	0
30.155 Derechos por instrumentos financieros administrados por mandatarios extranjeros	0	0	0	0	0	0	0	0	0	0
30.160 Derechos por valores recibidos en garantía por préstamos de instrumentos de renta variable emisores nacionales	41.215.724	35.208.043	12.243.504	34.710.691	110.893.205	90.863.944	0	18.448.508	0	3.509.123
30.165 Derechos por valores recibidos en garantía por préstamos de instrumentos de deuda emisores nacionales	0	0	0	0	0	0	0	0	0	0
30.170 Derechos por instrumentos recibidos en garantía por préstamos de instrumentos de renta variable emisores extranjeros.	0	0	0	0	0	0	0	0	0	0
30.175 Derechos por valores recibidos en garantía por préstamos de instrumentos de deuda emisores extranjeros.	0	0	0	0	0	0	0	0	0	0
<b>30.100 TOTAL CUENTAS DE ORDEN (DEBE)</b>	<b>995.450.375</b>	<b>984.579.069</b>	<b>724.519.326</b>	<b>706.474.200</b>	<b>1.409.917.993</b>	<b>1.283.184.162</b>	<b>592.458.226</b>	<b>379.327.430</b>	<b>209.911.279</b>	<b>168.672.271</b>
30.210 Responsabilidad por Bonos de Reconocimiento	18.709.690	24.858.475	105.161.877	136.925.680	219.464.059	285.556.535	166.421.557	189.102.419	152.696.924	109.013.808
30.215 Responsabilidad por cotizaciones impagas	0	0	0	0	108.183.342	86.661.486	0	0	0	0
30.215.10 Responsabilidad por cotizaciones impagas declaradas	0	0	0	0	95.130.217	77.182.854	0	0	0	0
30.215.20 Responsabilidad cotizaciones impagas originadas declaradas automaticamente	0	0	0	0	12.547.503	8.906.973	0	0	0	0
30.215.30 Responsabilidad por cotizaciones impagas originadas por descuadraturas de planillas	0	0	0	0	505.622	571.659	0	0	0	0
30.220 Obligaciones por contratos de futuros, forwards y swaps nacionales	758.393.708	741.863.781	486.339.254	426.104.566	716.078.017	396.494.969	330.376.045	55.805.524	55.762.217	35.315.125
30.225 Obligaciones por contratos de futuros, forwards y swaps extranjeros	167.375.742	169.654.459	114.144.661	99.780.176	246.023.645	410.730.528	93.819.116	113.327.624	1.452.138	20.834.215
30.230 Obligaciones por títulos nacionales entregados en garantía	0	0	0	0	0	0	0	0	0	0
30.235 Obligaciones por títulos extranjeros entregados en garantía	0	0	0	0	0	0	0	0	0	0
30.240 Obligaciones por monedas extranjeras entregadas en garantía	0	0	0	0	0	0	0	0	0	0
30.245 Obligaciones por contratos de promesas de suscripción y pago de cuotas de fondos de inversión	9.755.511	12.994.311	6.630.030	8.953.087	9.275.725	12.876.700	1.841.508	2.643.355	0	0
30.250 Obligaciones de instrumentos financieros administrados por sociedades administradoras de carteras de recursos previsionales	0	0	0	0	0	0	0	0	0	0
30.255 Obligaciones por instrumentos financieros administrados por mandatarios extranjeros	0	0	0	0	0	0	0	0	0	0
30.260 Obligaciones por instrumentos recibidos en garantía por préstamos de instrumentos de renta variable emisores nacionales	41.215.724	35.208.043	12.243.504	34.710.691	110.893.205	90.863.944	0	18.448.508	0	3.509.123
30.265 Obligaciones por valores recibidos en garantía por préstamos de instrumentos de deuda emisores nacionales	0	0	0	0	0	0	0	0	0	0
30.270 Obligaciones por instrumentos recibidos en garantía por préstamos de instrumentos de renta variable emisores extranjeros.	0	0	0	0	0	0	0	0	0	0
30.275 Obligaciones por valores recibidos en garantía por préstamos de instrumentos de deuda emisores extranjeros.	0	0	0	0	0	0	0	0	0	0
<b>30.200 TOTAL CUENTAS DE ORDEN (HABER)</b>	<b>995.450.375</b>	<b>984.579.069</b>	<b>724.519.326</b>	<b>706.474.200</b>	<b>1.409.917.993</b>	<b>1.283.184.162</b>	<b>592.458.226</b>	<b>379.327.430</b>	<b>209.911.279</b>	<b>168.672.271</b>



1.2	ESTADO DE VARIACION PATRIMONIAL DE LOS FONDOS DE PENSIONES (En miles de pesos)									
	FONDOS DE PENSIONES									
	TIPO A		TIPO B		TIPO C		TIPO D		TIPO E	
	Ejercicio		Ejercicio		Ejercicio		Ejercicio		Ejercicio	
	Actual	Anterior	Actual	Anterior	Actual	Anterior	Actual	Anterior	Actual	Anterior
<b>30.300 PATRIMONIO INICIAL DE LOS FONDOS DE PENSIONES</b>	<b>3.188.521.439</b>	<b>3.859.383.560</b>	<b>2.541.994.880</b>	<b>2.961.660.495</b>	<b>5.179.397.878</b>	<b>5.316.917.619</b>	<b>1.823.261.808</b>	<b>1.390.597.202</b>	<b>1.570.634.520</b>	<b>505.860.794</b>
<b>30.410 Cotizaciones, depósitos y aportes</b>	<b>301.179.224</b>	<b>324.855.562</b>	<b>177.081.023</b>	<b>182.888.189</b>	<b>876.800.008</b>	<b>894.972.962</b>	<b>67.159.031</b>	<b>57.679.271</b>	<b>101.810.277</b>	<b>45.412.591</b>
30.410.10 Cotizaciones obligatorias	256.583.410	261.959.680	162.271.878	161.801.756	737.211.056	742.137.969	56.213.430	46.101.552	69.900.598	29.831.944
30.410.20 Cotizaciones voluntarias	19.814.316	23.262.176	6.525.927	7.925.049	50.933.752	48.618.767	3.463.532	2.721.445	9.924.707	4.067.654
30.410.30 Depósitos convenidos	8.205.955	10.494.687	2.811.934	3.322.700	26.328.348	24.567.589	1.557.353	1.351.454	4.379.729	1.831.372
30.410.40 Depósitos de ahorro voluntario	16.468.394	29.019.725	5.386.923	9.695.058	61.181.713	77.369.468	5.730.862	7.430.778	17.526.341	9.620.351
30.410.50 Aportes de ahorro de indemnización	19.599	22.018	50.111	67.398	961.870	1.799.690	149.660	68.155	10.198	54.970
30.410.60 Depósitos de ahorro de previsual voluntario para otras entidades	0	0	0	0	144.105	452.782	0	0	0	0
30.410.70 Cotizaciones de afiliado voluntario	25.985	23.425	22.358	58.195	34.181	23.376	42.651	4.896	57.594	3.344
30.410.80 Depósitos de ahorro de previsual voluntario colectivo	61.565	73.851	11.892	18.033	4.983	3.321	1.543	991	11.110	2.956
<b>30.420 Aportes adicionales y contribuciones</b>	<b>7.390.148</b>	<b>8.868.794</b>	<b>8.777.036</b>	<b>9.732.235</b>	<b>57.311.302</b>	<b>64.608.928</b>	<b>12.527.443</b>	<b>19.318.312</b>	<b>11.281.554</b>	<b>5.851.444</b>
<b>30.430 Traspasos recibidos desde otros Fondos misma Administradora</b>	<b>799.033.884</b>	<b>534.505.410</b>	<b>419.795.679</b>	<b>388.660.586</b>	<b>607.486.335</b>	<b>865.556.726</b>	<b>465.122.670</b>	<b>799.049.583</b>	<b>2.323.799.688</b>	<b>1.690.099.996</b>
30.430.10 Cuentas de Capitalización Individual de cotizaciones obligatorias	673.401.885	438.303.041	397.061.185	357.841.589	541.931.292	762.651.821	429.543.269	721.825.208	2.080.965.160	1.481.017.842
30.430.20 Cuentas de Capitalización Individual de cotizaciones voluntarias	46.846.660	26.001.786	7.394.190	8.157.915	22.584.928	29.619.934	14.289.312	26.978.954	92.815.521	64.618.719
30.430.30 Cuentas de Capitalización Individual de depósitos convenidos	29.341.844	25.396.910	8.012.256	8.773.753	19.520.949	23.359.208	9.663.270	24.297.610	64.901.499	54.373.874
30.430.40 Cuentas de Ahorro Voluntario	47.742.626	42.920.238	7.297.108	13.018.432	23.019.613	35.957.699	11.583.218	24.899.908	84.887.975	89.319.452
30.430.50 Cuentas de Ahorro de Indemnización	13.102	8.262	5.260	13.552	103.995	102.647	27.368	119.624	212.558	109.292
30.430.60 Cuentas de Capitalización Individual de afiliado voluntario	782.105	0	0	0	0	0	16.233	0	16.975	0
30.430.70 Cuentas Individual de ahorro previsual voluntario colectivo	0	0	0	0	0	0	0	0	0	0
30.430.80 Rezagos	0	1.627.795	0	838.805	203.904	13.792.620	0	662.257	0	657.866
30.430.90 Dictámenes de reclamos	905.662	247.378	25.680	16.540	121.654	72.797	0	266.022	0	2.951
<b>30.440 Traspasos recibidos desde los Fondos de Pensiones de otras Administradoras</b>	<b>342.750.295</b>	<b>492.940.751</b>	<b>180.083.325</b>	<b>263.690.204</b>	<b>274.096.288</b>	<b>294.565.381</b>	<b>63.584.811</b>	<b>64.239.125</b>	<b>284.038.885</b>	<b>111.088.543</b>
30.440.10 Cuentas de Capitalización Individual de cotizaciones obligatorias	332.852.018	478.918.878	177.931.493	256.937.503	259.769.935	275.688.108	61.328.343	62.046.423	275.071.533	107.649.898
30.440.20 Cuentas de Capitalización Individual de cotizaciones voluntarias	2.846.624	6.149.516	900.351	1.959.449	1.847.639	3.014.879	877.288	617.779	2.348.285	1.431.140
30.440.30 Cuentas de Capitalización Individual de depósitos convenidos	1.545.165	2.699.746	151.143	1.844.063	1.662.305	3.314.910	360.699	752.110	1.450.968	799.413
30.440.40 Cuentas de Ahorro Voluntario	1.268.414	3.472.265	335.100	1.924.744	750.401	1.849.750	372.766	463.702	3.430.887	941.896
30.440.50 Cuentas de Ahorro de Indemnización	25.220	11.598	5.875	184.745	52.573	454.073	1.120	21.809	56.901	10.675
30.440.60 Cuentas de Capitalización Individual de afiliado voluntario	829.437	69	60.557	0	60	100	0	335	663.477	46
30.440.70 Cuentas Individual de ahorro previsual voluntario colectivo	0	0	0	0	0	0	0	0	0	0
30.440.80 Rezagos	0	0	0	0	8.586.681	8.932.647	0	0	0	0
30.440.90 Dictámenes de reclamos de otros Fondos	3.383.417	1.688.679	698.806	839.700	1.426.694	1.310.914	644.595	336.967	1.016.834	255.475
<b>30.450 Bonos de reconocimiento</b>	<b>52.022</b>	<b>56.914</b>	<b>10.098.139</b>	<b>14.572.341</b>	<b>111.033.801</b>	<b>109.674.401</b>	<b>32.825.210</b>	<b>38.033.729</b>	<b>33.232.884</b>	<b>18.792.348</b>
<b>30.460 Beneficios no cobrados</b>	<b>47.332</b>	<b>30.727</b>	<b>8.376.747</b>	<b>50.574</b>	<b>622.962</b>	<b>1.968.923</b>	<b>243.933</b>	<b>384.903</b>	<b>35.952.418</b>	<b>512.639</b>
<b>30.465 Devolución de Primas del Seguro de Invalidez y Supervivencia recibidas de las Cia de Seg.</b>	<b>11.057</b>	<b>10.014</b>	<b>10.408</b>	<b>11.785</b>	<b>55.226</b>	<b>260.889</b>	<b>34.949</b>	<b>60.959</b>	<b>17.135</b>	<b>130.345</b>
<b>30.470 Otros aumentos</b>	<b>12.082.618</b>	<b>33.701.308</b>	<b>7.262.541</b>	<b>19.871.278</b>	<b>66.293.496</b>	<b>52.796.111</b>	<b>7.754.759</b>	<b>11.636.555</b>	<b>13.868.294</b>	<b>11.578.902</b>
<b>30.400 TOTAL AUMENTOS DE PATRIMONIO</b>	<b>1.462.546.580</b>	<b>1.394.969.480</b>	<b>811.484.898</b>	<b>879.477.192</b>	<b>1.993.699.418</b>	<b>2.284.404.321</b>	<b>649.252.806</b>	<b>990.402.437</b>	<b>2.804.001.135</b>	<b>1.883.466.808</b>

1,2	ESTADO DE VARIACION PATRIMONIAL DE LOS FONDOS DE PENSIONES (En miles de pesos) (Continuación)									
	FONDOS DE PENSIONES									
	TIPO A		TIPO B		TIPO C		TIPO D		TIPO E	
	Ejercicio		Ejercicio		Ejercicio		Ejercicio		Ejercicio	
	Actual	Anterior	Actual	Anterior	Actual	Anterior	Actual	Anterior	Actual	Anterior
<b>30.510 Comisiones devengadas</b>	<b>31.381.591</b>	<b>32.264.752</b>	<b>19.471.147</b>	<b>19.396.283</b>	<b>24.135.528</b>	<b>22.827.234</b>	<b>7.481.920</b>	<b>6.113.136</b>	<b>9.871.881</b>	<b>4.022.161</b>
30.510.10 Comisiones porcentuales devengadas	31.381.591	32.264.752	19.471.147	19.396.283	24.135.098	22.826.726	7.481.920	6.113.136	9.871.881	4.022.161
30.510.20 Comisiones fijas devengadas	0	0	0	0	430	508	0	0	0	0
<b>30.520 Traspasos enviados hacia otros Fondos de misma Administradora</b>	<b>1.248.707.395</b>	<b>1.233.560.329</b>	<b>758.481.994</b>	<b>901.810.993</b>	<b>1.027.484.168</b>	<b>1.080.197.862</b>	<b>380.651.619</b>	<b>375.213.935</b>	<b>1.199.913.080</b>	<b>687.089.182</b>
30.520.10 Cuentas de Capitalización Individual de cotizaciones obligatorias	1.088.059.067	1.065.639.855	720.820.807	844.050.737	926.932.057	957.330.515	343.068.342	326.907.188	1.039.754.135	581.403.711
30.520.20 Cuentas de Capitalización Individual de cotizaciones voluntarias	64.064.533	52.500.736	13.655.347	20.409.375	35.285.823	35.744.737	14.761.846	14.189.331	56.751.780	29.740.471
30.520.30 Cuentas de Capitalización Individual de depósitos convenidos	38.746.581	45.556.257	11.248.710	15.734.707	29.378.163	34.355.857	10.077.254	16.839.721	42.014.392	23.180.553
30.520.40 Cuentas de Ahorro Voluntario	57.816.070	69.787.184	12.689.634	21.498.268	30.813.058	46.591.246	12.679.527	16.598.870	61.378.326	52.751.088
30.520.50 Cuentas de Ahorro de Indemnización	20.851	27.885	66.796	114.971	194.682	189.508	64.613	5.876	14.447	13.359
30.520.60 Cuentas de Capitalización Individual de afiliado voluntario	0	0	0	0	0	2.023.239	37	0	0	0
30.520.70 Cuentas Individual de ahorro previsional voluntario colectivo	0	0	0	0	0	7.264	0	0	0	0
30.520.80 Rezagos	0	0	0	0	4.030.150	3.894.276	0	0	0	0
30.520.90 Dictámenes de reclamos	293	48.412	700	2.935	850.235	61.220	0	672.949	0	0
<b>30.530 Traspasos enviados hacia otros Fondos otras Administradoras</b>	<b>320.264.586</b>	<b>326.592.285</b>	<b>152.038.801</b>	<b>160.892.005</b>	<b>186.354.341</b>	<b>148.095.048</b>	<b>57.101.143</b>	<b>32.132.337</b>	<b>201.285.118</b>	<b>52.627.316</b>
30.530.10 Cuentas de Capitalización Individual de cotizaciones obligatorias	309.202.412	319.617.397	147.920.831	159.051.432	170.863.508	138.610.865	55.288.251	31.195.335	188.210.847	49.830.399
30.530.20 Cuentas de Capitalización Individual de cotizaciones voluntarias	4.413.749	2.087.467	1.287.110	601.475	1.947.935	1.044.975	691.197	140.831	4.331.523	933.013
30.530.30 Cuentas de Capitalización Individual de depósitos convenidos	2.646.227	1.823.183	1.252.801	266.916	3.068.845	964.003	395.707	306.276	2.913.304	870.431
30.530.40 Cuentas de Ahorro Voluntario	3.488.513	2.224.184	1.281.575	660.524	2.024.531	794.461	435.438	347.827	5.182.700	735.726
30.530.50 Cuentas de Ahorro de Indemnización	10.654	8.913	7.218	39.119	26.368	466.529	2.641	29.246	90.332	10.494
30.530.60 Cuentas de Capitalización Individual de afiliado voluntario	0	79	0	339	0	49	0	141	0	3.077
30.530.70 Cuentas Individual de ahorro previsional voluntario colectivo	0	0	0	0	0	0	0	0	0	0
30.530.80 Rezagos	0	0	0	0	7.468.360	5.618.035	0	0	0	0
30.530.90 Dictámenes de reclamos de otros Fondos	503.031	831.062	289.266	272.200	954.794	596.131	287.909	112.681	556.412	244.176
<b>30.540 Beneficios</b>	<b>2.587.025</b>	<b>3.160.159</b>	<b>3.524.508</b>	<b>4.976.165</b>	<b>147.034.999</b>	<b>188.716.197</b>	<b>158.045.814</b>	<b>139.264.318</b>	<b>248.103.805</b>	<b>80.001.361</b>
30.540.10 Retiros programados	850.108	975.229	784.390	1.219.217	44.804.591	55.726.128	34.352.232	33.597.820	20.505.064	10.625.032
30.540.20 Rentas temporales	172.329	57.620	71.562	26.537	5.612.081	7.437.719	6.329.813	5.615.335	9.148.971	2.939.464
30.540.30 Herencia	443.694	799.844	860.337	779.402	4.063.192	3.185.167	2.673.645	2.508.166	1.881.930	791.245
30.540.40 Primas de rentas vitalicias	530.788	608.739	1.316.906	2.282.983	86.486.268	112.854.013	108.678.607	92.447.273	210.033.464	63.354.952
30.540.50 Cuotas mortuorias	28.737	32.068	40.210	46.832	120.879	117.963	86.597	77.321	46.743	16.718
30.540.60 Excedentes de libre disposición	561.369	686.659	451.103	621.194	5.338.577	8.693.389	5.924.920	5.018.403	6.487.633	2.273.950
30.540.70 Distribución de Beneficios no cobrados	0	0	0	0	609.411	701.818	0	0	0	0
<b>30.550 Distribución de recaudación</b>	<b>0</b>	<b>0</b>	<b>0</b>	<b>0</b>	<b>763.413.991</b>	<b>726.061.731</b>	<b>0</b>	<b>0</b>	<b>0</b>	<b>0</b>
30.550.10 Cotizaciones, depósitos y aportes	0	0	0	0	647.229.555	610.835.613	0	0	0	0
30.550.20 Bonos de reconocimiento (cualquiera sea su tipo) liquidados, reliquidados o transados en Bolsa de Valores nacionales	0	0	0	0	0	0	0	0	0	0
30.550.30 Aportes adicionales y contribuciones	0	0	0	0	76.208.255	71.455.332	0	0	0	0
30.550.40 Transferencias desde el antiguo sistema previsional	0	0	0	0	39.976.181	43.770.786	0	0	0	0
30.550.50 Aportes regularizadores de la Administradora	0	0	0	0	0	0	0	0	0	0
<b>30.560 Pagos en exceso de empleadores y afiliados</b>	<b>1.280.639</b>	<b>1.250.000</b>	<b>793.824</b>	<b>694.585</b>	<b>1.371.620</b>	<b>678.919</b>	<b>866.746</b>	<b>200.877</b>	<b>1.086.626</b>	<b>144.964</b>
<b>30.570 Retiros de ahorro voluntario</b>	<b>18.580.071</b>	<b>30.733.825</b>	<b>6.556.401</b>	<b>8.918.798</b>	<b>14.896.810</b>	<b>21.970.417</b>	<b>5.738.693</b>	<b>6.969.444</b>	<b>18.685.733</b>	<b>12.226.663</b>
<b>30.580 Retiros de ahorro indemnización</b>	<b>25.773</b>	<b>43.055</b>	<b>118.757</b>	<b>152.762</b>	<b>366.152</b>	<b>627.706</b>	<b>290.701</b>	<b>623.775</b>	<b>359.598</b>	<b>606.375</b>
<b>30.590 Retiros de ahorro previsional voluntario</b>	<b>4.747.967</b>	<b>4.641.364</b>	<b>1.322.994</b>	<b>1.483.359</b>	<b>2.589.177</b>	<b>1.836.123</b>	<b>1.307.788</b>	<b>643.767</b>	<b>3.682.572</b>	<b>1.073.514</b>
<b>30.600 Retiros de ahorro previsional voluntario colectivo</b>	<b>125.045</b>	<b>11.515</b>	<b>25.681</b>	<b>715</b>	<b>6.444</b>	<b>715</b>	<b>16.227</b>	<b>0</b>	<b>16.082</b>	<b>0</b>
<b>30.610 Transferencias de ahorro previsional voluntario para otras entidades</b>	<b>10.626.079</b>	<b>17.307.058</b>	<b>3.704.018</b>	<b>5.600.185</b>	<b>14.618.901</b>	<b>12.466.361</b>	<b>2.251.905</b>	<b>2.879.302</b>	<b>7.320.022</b>	<b>6.619.832</b>
<b>30.620 Transferencias de ahorro previsional voluntario colectivo para otras entidades</b>	<b>0</b>	<b>0</b>	<b>0</b>	<b>0</b>	<b>0</b>	<b>0</b>	<b>0</b>	<b>0</b>	<b>0</b>	<b>0</b>
<b>30.630 Impuestos retenidos</b>	<b>574.970</b>	<b>679.733</b>	<b>183.643</b>	<b>236.417</b>	<b>265.041</b>	<b>250.142</b>	<b>95.572</b>	<b>81.279</b>	<b>296.369</b>	<b>123.793</b>
<b>30.640 Transferencias de primas hacia otras Administradoras</b>	<b>6.633</b>	<b>737</b>	<b>332</b>	<b>555</b>	<b>633</b>	<b>2.723</b>	<b>143</b>	<b>154</b>	<b>117</b>	<b>77</b>
<b>30.645 Primas del seguro de invalidez y sobrevivencia devengadas a favor de las Cia de Seg.</b>	<b>27.048.205</b>	<b>29.703.709</b>	<b>16.928.946</b>	<b>18.107.965</b>	<b>24.434.599</b>	<b>18.784.265</b>	<b>5.161.473</b>	<b>4.355.608</b>	<b>7.128.806</b>	<b>3.203.807</b>
<b>30.650 Otras disminuciones</b>	<b>12.003.112</b>	<b>33.102.342</b>	<b>7.494.625</b>	<b>21.004.512</b>	<b>61.718.530</b>	<b>86.360.941</b>	<b>5.784.736</b>	<b>8.808.973</b>	<b>7.543.876</b>	<b>4.357.447</b>
<b>30.500 TOTAL DISMINUCIONES DEL PATRIMONIO</b>	<b>1.677.959.091</b>	<b>1.713.050.863</b>	<b>970.645.671</b>	<b>1.143.275.299</b>	<b>2.268.690.934</b>	<b>2.308.876.384</b>	<b>624.794.480</b>	<b>577.286.905</b>	<b>1.705.293.685</b>	<b>852.096.492</b>
<b>30.700 REVALORIZACION (DESVALORIZACIONES) DEL PATRIMONIO</b>	<b>264.111.094</b>	<b>-285.821.788</b>	<b>179.276.850</b>	<b>-102.485.615</b>	<b>348.151.714</b>	<b>-4.280.322</b>	<b>112.386.607</b>	<b>57.837.572</b>	<b>104.119.025</b>	<b>66.386.735</b>
<b>30.800 PATRIMONIO FINAL DE LOS FONDOS DE PENSIONES</b>	<b>3.237.220.022</b>	<b>3.255.480.389</b>	<b>2.562.110.957</b>	<b>2.595.376.773</b>	<b>5.252.558.076</b>	<b>5.288.165.234</b>	<b>1.960.106.741</b>	<b>1.861.550.306</b>	<b>2.773.460.995</b>	<b>1.603.617.845</b>

ESTADO DE VARIACION PATRIMONIAL DE LOS FONDOS DE PENSIONES (En cuotas)											
1.3	FONDOS DE PENSIONES										
	TIPO A		TIPO B		TIPO C		TIPO D		TIPO E		
	Ejercicio		Ejercicio		Ejercicio		Ejercicio		Ejercicio		
	Actual	Anterior	Actual	Anterior	Actual	Anterior	Actual	Anterior	Actual	Anterior	
<b>30.900 PATRIMONIO INICIAL DE LOS FONDOS DE PENSIONES</b>	<b>128.298.146,44</b>	<b>141.226.471,97</b>	<b>109.764.287,48</b>	<b>121.095.792,24</b>	<b>193.579.952,44</b>	<b>194.709.763,89</b>	<b>86.020.724,63</b>	<b>66.659.989,56</b>	<b>57.812.705,57</b>	<b>19.703.964,54</b>	
<b>31.010 Cotizaciones, depósitos y aportes</b>	<b>11.624.050,66</b>	<b>12.204.259,69</b>	<b>7.375.245,12</b>	<b>7.553.406,48</b>	<b>29.884.542,10</b>	<b>30.312.459,82</b>	<b>3.089.621,37</b>	<b>2.701.899,85</b>	<b>3.632.217,44</b>	<b>1.652.893,57</b>	
31.010.10 Cotizaciones obligatorias	9.907.669,51	9.858.682,15	6.759.373,19	6.688.887,67	24.843.293,08	24.673.738,03	2.571.988,99	2.107.272,82	2.492.798,46	1.070.546,23	
31.010.20 Cotizaciones voluntarias	763.954,92	875.008,37	271.643,14	326.781,40	1.840.906,14	1.771.181,09	158.395,02	127.333,71	353.778,87	150.910,48	
31.010.30 Depósitos convenidos	314.852,30	385.875,38	116.724,98	135.036,80	950.980,22	891.428,60	71.528,64	63.351,05	157.277,33	68.958,56	
31.010.40 Depósitos de ahorro voluntario	633.574,10	1.071.659,67	224.038,68	396.027,14	2.208.161,39	2.808.647,32	261.807,11	348.346,64	625.416,86	360.104,20	
31.010.50 Aportes de ahorro de indemnización	755,75	828,95	2.086,98	2.780,04	34.789,92	65.051,55	6.852,93	3.190,61	363,85	2.146,58	
31.010.60 Depósitos de ahorro de previsual voluntario	0,00	0,00	0,00	0,00	5.041,27	16.476,96	0,00	0,00	0,00	0,00	
31.010.70 Cotizaciones de afiliado voluntario	962,85	4.103,88	899,64	2.926,21	1.195,76	85.570,03	18.980,02	52.373,66	2.164,53	120,55	
31.010.80 Depósitos de ahorro de previsual voluntario colectivo	2.281,23	8.101,29	478,51	967,22	174,32	366,24	68,66	31,36	417,54	106,97	
<b>31.020 Aportes adicionales y contribuciones</b>	<b>273.835,05</b>	<b>332.294,28</b>	<b>353.169,09</b>	<b>402.708,15</b>	<b>2.004.939,71</b>	<b>2.607.618,05</b>	<b>557.480,89</b>	<b>896.604,61</b>	<b>394.349,07</b>	<b>217.437,15</b>	
<b>31.030 Traspasos recibidos desde otros Fondos misma Administradora</b>	<b>30.781.379,85</b>	<b>20.171.180,64</b>	<b>17.452.043,86</b>	<b>16.046.412,54</b>	<b>27.350.182,47</b>	<b>31.572.152,05</b>	<b>21.770.634,99</b>	<b>37.435.194,13</b>	<b>82.121.527,18</b>	<b>63.081.269,81</b>	
31.030.10 Cuentas de Capitalización Individual de cotizaciones obligatorias	25.958.235,97	16.542.350,38	16.510.141,82	14.780.196,05	25.007.636,09	27.836.209,19	19.655.824,04	33.822.677,90	73.208.207,07	55.273.463,55	
31.030.20 Cuentas de Capitalización Individual de cotizaciones voluntarias	1.811.150,25	977.595,06	305.905,59	333.703,24	790.095,80	1.068.622,42	1.138.274,18	1.263.698,29	3.551.682,63	2.413.240,72	
31.030.30 Cuentas de Capitalización Individual de depósitos convenidos	1.133.471,05	958.088,56	331.038,26	362.559,62	706.526,62	852.143,31	443.083,49	1.138.897,03	2.319.279,59	2.026.037,20	
31.030.40 Cuentas de Ahorro Voluntario	1.844.457,45	1.622.854,87	303.707,12	534.330,77	830.736,35	1.309.175,48	531.472,19	1.165.729,28	3.034.153,06	3.339.324,21	
31.030.50 Cuentas de Ahorro de Indemnización	506,67	308,42	217,76	566,49	3.798,51	3.785,11	1.258,71	5.630,49	7.566,86	4.080,23	
31.030.60 Cuentas de Capitalización Individual de afiliado voluntario	0,00	0,00	0,00	0,00	0,00	0,00	722,38	0,00	637,97	0,00	
31.030.70 Cuentas Individual de ahorro previsual voluntario colectivo	0,00	0,00	0,00	0,00	0,00	0,00	0,00	0,00	0,00	0,00	
31.030.80 Rezagos	0,00	60.234,21	0,00	34.356,85	7.133,24	501.070,37	0,00	31.148,38	0,00	25.062,46	
31.030.90 Dictámenes de reclamos	33.558,46	9.749,14	1.033,31	699,52	4.255,86	1.146,17	0,00	7.412,76	0,00	61,44	
<b>31.040 Traspasos recibidos desde otros Fondos otras Administradoras</b>	<b>13.229.589,30</b>	<b>18.391.306,13</b>	<b>7.500.813,60</b>	<b>10.833.521,88</b>	<b>9.915.291,25</b>	<b>10.730.217,50</b>	<b>2.913.669,75</b>	<b>3.006.890,88</b>	<b>10.108.656,42</b>	<b>4.094.875,98</b>	
31.040.10 Cuentas de Capitalización Individual de cotizaciones obligatorias	12.853.771,90	17.871.815,31	7.413.778,94	10.556.720,40	9.395.331,35	10.043.749,62	2.810.401,19	2.904.056,16	9.812.412,05	3.967.616,31	
31.040.20 Cuentas de Capitalización Individual de cotizaciones voluntarias	109.757,34	227.244,91	37.562,69	79.853,54	67.014,58	109.648,91	40.268,37	28.948,21	83.638,55	52.894,32	
31.040.30 Cuentas de Capitalización Individual de depósitos convenidos	59.780,24	99.603,32	6.294,49	75.515,58	60.299,05	120.008,80	16.644,07	35.426,69	51.652,19	29.702,71	
31.040.40 Cuentas de Ahorro Voluntario	49.200,96	128.733,46	14.004,12	79.799,01	27.174,39	67.115,22	17.146,86	21.767,76	122.471,35	34.669,07	
31.040.50 Cuentas de Ahorro de Indemnización	975,48	434,98	243,47	7.503,84	1.927,71	16.993,59	50,78	1.016,77	2.037,89	404,05	
31.040.60 Cuentas de Capitalización Individual de afiliado voluntario	30.734,02	0,00	0,00	0,00	2,10	0,00	0,00	0,00	0,00	0,00	
31.040.70 Cuentas Individual de ahorro previsual voluntario colectivo	0,00	0,00	0,00	0,00	0,00	0,00	0,00	0,00	0,00	0,00	
31.040.80 Rezagos	0,00	0,00	0,00	0,00	312.307,17	325.204,83	0,00	0,00	0,00	0,00	
31.040.90 Dictámenes de reclamos de otros Fondos	125.369,36	63.474,15	28.931,89	34.129,51	51.234,90	47.496,53	29.158,48	15.675,29	36.444,39	9.589,52	
<b>31.050 Bonos de reconocimiento</b>	<b>2.027,70</b>	<b>2.156,79</b>	<b>383.587,50</b>	<b>601.161,91</b>	<b>4.024.294,80</b>	<b>4.552.976,19</b>	<b>1.374.042,51</b>	<b>1.780.585,79</b>	<b>1.090.264,90</b>	<b>700.440,37</b>	
<b>31.060 Beneficios no cobrados</b>	<b>1.753,84</b>	<b>935,76</b>	<b>337.062,32</b>	<b>1.814,19</b>	<b>21.793,28</b>	<b>37.943,38</b>	<b>10.855,21</b>	<b>13.646,99</b>	<b>1.351.186,26</b>	<b>19.825,39</b>	
<b>31.065 Devolución de Primas del Seguro de Invalidez y Supervivencia recibidas de las Cia de Seg.</b>	<b>409,71</b>	<b>394,65</b>	<b>418,80</b>	<b>498,43</b>	<b>1.931,99</b>	<b>9.550,17</b>	<b>1.555,26</b>	<b>2.816,86</b>	<b>643,98</b>	<b>4.699,12</b>	
<b>31.070 Otros aumentos</b>	<b>256.391,19</b>	<b>342.422,22</b>	<b>110.273,09</b>	<b>178.983,22</b>	<b>1.254.681,13</b>	<b>1.017.371,44</b>	<b>278.069,16</b>	<b>160.166,87</b>	<b>348.045,80</b>	<b>161.196,20</b>	
<b>31.000 TOTAL AUMENTOS DE PATRIMONIO</b>	<b>56.169.437,30</b>	<b>51.444.950,16</b>	<b>33.512.613,38</b>	<b>35.618.506,80</b>	<b>74.457.656,73</b>	<b>80.840.288,60</b>	<b>29.995.929,14</b>	<b>45.997.805,98</b>	<b>99.046.891,05</b>	<b>69.932.637,59</b>	

Cuprum AFP

ESTADO DE VARIACION PATRIMONIAL DE LOS FONDOS DE PENSIONES (En cuotas) (Continuación)										
1,3	FONDOS DE PENSIONES									
	TIPO A Ejercicio		TIPO B Ejercicio		TIPO C Ejercicio		TIPO D Ejercicio		TIPO E Ejercicio	
	Actual	Anterior	Actual	Anterior	Actual	Anterior	Actual	Anterior	Actual	Anterior
<b>31.110 Comisiones devengadas</b>	<b>1.162.815,61</b>	<b>1.180.149,22</b>	<b>783.477,17</b>	<b>788.831,99</b>	<b>894.340,94</b>	<b>803.087,27</b>	<b>332.951,22</b>	<b>275.141,11</b>	<b>371.011,21</b>	<b>140.086,78</b>
31.110.10 Comisiones porcentuales devengadas	1.162.815,61	1.180.149,22	783.477,17	788.831,99	894.325,90	802.868,43	332.951,22	275.141,11	371.011,21	140.086,78
31.110.20 Comisiones fijas devengadas	0,00	0,00	0,00	0,00	15,04	218,84	0,00	0,00	0,00	0,00
<b>31.120 Traspasos enviados hacia otros Fondos de misma Administradora</b>	<b>48.454.635,97</b>	<b>47.527.188,27</b>	<b>31.449.509,70</b>	<b>37.890.456,52</b>	<b>37.194.174,28</b>	<b>40.183.151,10</b>	<b>17.770.159,02</b>	<b>17.717.289,01</b>	<b>42.049.582,18</b>	<b>25.754.911,39</b>
31.120.10 Cuentas de Capitalización Individual de cotizaciones obligatorias	42.212.139,04	41.092.659,52	29.873.437,57	35.480.879,42	33.537.934,26	35.752.692,22	16.046.851,89	15.455.116,54	36.310.708,66	21.783.000,63
31.120.20 Cuentas de Capitalización Individual de cotizaciones voluntarias	2.489.891,76	2.008.050,71	571.218,18	852.972,81	1.277.507,29	1.312.682,16	676.602,66	664.043,89	2.032.983,25	1.114.855,99
31.120.30 Cuentas de Capitalización Individual de depósitos convenidos	1.507.954,31	1.748.103,68	469.772,72	656.572,72	1.063.932,95	1.262.362,92	462.112,79	789.778,93	1.506.081,77	868.730,96
31.120.40 Cuentas de Ahorro Voluntario	2.243.867,39	2.667.482,73	532.233,46	891.229,99	1.115.743,49	1.705.710,02	581.619,36	776.978,18	2.199.292,51	1.978.910,93
31.120.50 Cuentas de Ahorro de Indemnización	772,61	1.061,36	2.819,60	4.786,59	7.037,66	6.940,21	2.970,67	275,03	515,99	499,04
31.120.60 Cuentas de Capitalización Individual de afiliado voluntario	0,00	0,00	0,00	2.926,21	21.286,56	0,00	1,65	0,00	0,00	110,94
31.120.70 Cuentas Individual de ahorro previsional voluntario colectivo	0,00	0,00	0,00	967,22	0,00	0,00	0,00	0,00	0,00	0,00
31.120.80 Rezagos	0,00	0,00	0,00	0,00	140.988,03	140.547,49	0,00	0,00	0,00	0,00
31.120.90 Dictámenes de reclamos	10,86	9.830,27	28,17	121,56	29.744,04	2.216,08	0,00	31.096,44	0,00	8.802,90
<b>31.130 Traspasos enviados hacia otros Fondos otras Administradoras</b>	<b>12.375.990,86</b>	<b>12.279.990,86</b>	<b>6.533.611,80</b>	<b>6.646.999,95</b>	<b>6.724.560,01</b>	<b>5.399.323,78</b>	<b>2.612.243,49</b>	<b>1.503.480,98</b>	<b>7.159.228,77</b>	<b>1.953.845,91</b>
31.130.10 Cuentas de Capitalización Individual de cotizaciones obligatorias	11.947.664,24	12.018.480,42	6.363.076,65	6.571.673,10	6.164.971,51	5.053.580,27	2.531.373,53	1.459.689,51	6.694.509,08	1.849.843,22
31.130.20 Cuentas de Capitalización Individual de cotizaciones voluntarias	170.696,29	78.144,02	53.417,40	24.626,82	70.264,90	38.271,21	31.492,45	6.596,90	153.688,96	34.559,85
31.130.30 Cuentas de Capitalización Individual de depósitos convenidos	102.530,68	68.264,01	52.023,77	10.840,99	110.777,80	35.247,20	18.226,55	14.331,33	102.984,97	32.869,64
31.130.40 Cuentas de Ahorro Voluntario	134.684,13	83.465,82	52.741,07	26.942,07	72.966,90	28.913,81	19.824,51	16.244,56	184.729,31	27.094,60
31.130.50 Cuentas de Ahorro de Indemnización	412,11	333,98	298,17	1.644,57	948,15	17.264,81	120,93	1.363,59	3.226,79	397,92
31.130.60 Cuentas de Capitalización Individual de afiliado voluntario	0,00	3,10	0,00	14,34	0,00	17,94	0,00	6,51	0,00	0,00
31.130.70 Cuentas Individual de ahorro previsional voluntario colectivo	0,00	0,00	0,00	0,00	0,00	0,00	0,00	0,00	0,00	0,00
31.130.80 Rezagos	0,00	0,00	0,00	0,00	270.106,03	204.315,20	0,00	0,00	0,00	0,00
31.130.90 Dictámenes de reclamos de otros Fondos	19.294,66	31.209,51	12.054,74	11.258,06	34.524,72	21.713,34	11.205,52	5.248,58	20.089,66	9.080,68
<b>31.140 Beneficios</b>	<b>110.418,50</b>	<b>117.626,85</b>	<b>156.175,08</b>	<b>203.996,79</b>	<b>5.368.922,64</b>	<b>6.845.374,18</b>	<b>7.308.638,17</b>	<b>6.326.150,20</b>	<b>8.910.970,14</b>	<b>2.985.074,36</b>
31.140.10 Retiros programados	39.367,07	36.516,59	36.141,64	50.089,66	1.629.456,92	2.024.529,49	1.585.656,19	1.382.402,48	737.079,92	397.278,22
31.140.20 Rentas temporales	8.491,13	2.165,49	5.637,36	1.099,81	224.039,92	270.150,37	319.143,41	262.490,36	350.420,02	110.085,54
31.140.30 Herencia	17.027,65	30.357,33	35.830,64	32.055,07	147.239,25	115.940,70	123.358,74	117.281,60	67.908,90	29.897,85
31.140.40 Primas de rentas vitalicias	20.693,36	22.244,64	55.460,86	93.546,99	3.127.799,20	4.089.396,24	4.974.653,45	4.325.160,80	7.497.511,99	2.361.866,91
31.140.50 Cuotas mortuorias	3.012,75	1.210,73	4.284,26	1.931,51	25.509,45	4.298,54	33.436,84	3.618,44	25.991,11	626,08
31.140.60 Excedentes de libre disposición	21.826,54	25.132,07	18.820,32	25.273,75	193.558,68	315.367,91	272.389,54	235.196,52	232.058,20	85.319,76
31.140.70 Distribución de beneficios no cobrados	0,00	0,00	0,00	0,00	21.319,22	25.690,93	0,00	0,00	0,00	0,00
<b>31.150 Distribución de recaudación</b>	<b>0,00</b>	<b>0,00</b>	<b>0,00</b>	<b>0,00</b>	<b>30.903.782,35</b>	<b>23.131.354,97</b>	<b>0,00</b>	<b>0,00</b>	<b>0,00</b>	<b>0,00</b>
30.550.10 Cotizaciones, depósitos y aportes	0,00	0,00	0,00	0,00	26.475.025,64	18.197.965,92	0,00	0,00	0,00	0,00
30.550.20 Bonos de reconocimiento (cualquiera sea su tipo) liquidados, reliquidados o transados en Bolsa de Valores nacionales	0,00	0,00	0,00	0,00	2.849.922,61	3.084.344,86	0,00	0,00	0,00	0,00
30.550.30 Aportes adicionales y contribuciones	0,00	0,00	0,00	0,00	1.578.834,10	1.849.044,19	0,00	0,00	0,00	0,00
30.550.40 Transferencias desde el antiguo sistema previsional	0,00	0,00	0,00	0,00	0,00	0,00	0,00	0,00	0,00	0,00
30.550.50 Aportes regularizadores de la Administradora	0,00	0,00	0,00	0,00	0,00	0,00	0,00	0,00	0,00	0,00
<b>31.160 Pagos en exceso de empleadores y afiliados</b>	<b>47.452,88</b>	<b>46.722,89</b>	<b>31.941,77</b>	<b>28.572,96</b>	<b>47.983,82</b>	<b>24.675,88</b>	<b>38.570,87</b>	<b>9.379,43</b>	<b>40.838,26</b>	<b>5.403,61</b>
<b>31.170 Retiros de ahorro voluntario</b>	<b>716.193,85</b>	<b>1.148.119,87</b>	<b>274.188,22</b>	<b>367.909,60</b>	<b>538.133,29</b>	<b>800.567,63</b>	<b>262.851,09</b>	<b>326.243,79</b>	<b>667.844,13</b>	<b>454.366,89</b>
<b>31.180 Retiros de ahorro indemnización</b>	<b>988,28</b>	<b>1.601,78</b>	<b>4.910,62</b>	<b>6.208,25</b>	<b>13.265,64</b>	<b>22.623,82</b>	<b>13.428,33</b>	<b>29.344,27</b>	<b>12.807,67</b>	<b>23.358,55</b>
<b>31.190 Retiros de ahorro previsional voluntario</b>	<b>180.705,93</b>	<b>173.947,27</b>	<b>52.558,01</b>	<b>61.036,23</b>	<b>72.795,76</b>	<b>66.879,18</b>	<b>30.937,03</b>	<b>30.105,74</b>	<b>107.308,04</b>	<b>39.662,72</b>
<b>31.200 Retiros de ahorro previsional voluntario colectivo</b>	<b>4.706,92</b>	<b>422,93</b>	<b>1.108,45</b>	<b>29,26</b>	<b>240,84</b>	<b>26,56</b>	<b>765,58</b>	<b>0,00</b>	<b>590,84</b>	<b>0,00</b>
<b>31.210 Transferencias de ahorro previsional voluntario para otras entidades</b>	<b>393.739,46</b>	<b>650.007,39</b>	<b>149.041,74</b>	<b>103.447,22</b>	<b>511.417,72</b>	<b>453.865,66</b>	<b>100.211,51</b>	<b>134.300,22</b>	<b>275.105,64</b>	<b>243.890,37</b>
<b>31.220 Transferencias de ahorro previsional voluntario para otras entidades</b>	<b>0,00</b>	<b>0,00</b>	<b>0,00</b>	<b>0,00</b>	<b>0,00</b>	<b>0,00</b>	<b>0,00</b>	<b>0,00</b>	<b>0,00</b>	<b>0,00</b>
<b>31.230 Impuestos retenidos</b>	<b>22.161,17</b>	<b>25.449,86</b>	<b>7.648,24</b>	<b>9.728,77</b>	<b>9.569,98</b>	<b>9.114,17</b>	<b>4.366,53</b>	<b>3.797,48</b>	<b>10.573,85</b>	<b>4.581,45</b>
<b>31.240 Transferencias de primas hacia otras Administradoras</b>	<b>264,13</b>	<b>28,05</b>	<b>13,70</b>	<b>23,11</b>	<b>22,79</b>	<b>97,82</b>	<b>6,36</b>	<b>7,21</b>	<b>4,22</b>	<b>2,93</b>
<b>31.245 Primas del seguro de invalidez y sobrevivencia devengadas a favor de las Cia de Seg.</b>	<b>1.002.246,03</b>	<b>1.170.619,91</b>	<b>681.184,46</b>	<b>765.826,32</b>	<b>854.803,44</b>	<b>687.621,66</b>	<b>229.689,54</b>	<b>201.269,13</b>	<b>267.919,25</b>	<b>115.501,79</b>
<b>31.250 Otras disminuciones</b>	<b>43.783,83</b>	<b>51.490,54</b>	<b>57.705,25</b>	<b>76.944,59</b>	<b>1.151.659,54</b>	<b>3.542.336,37</b>	<b>85.566,51</b>	<b>80.562,34</b>	<b>38.913,30</b>	<b>103.209,81</b>
<b>31.100 TOTAL DISMINUCIONES DEL PATRIMONIO</b>	<b>64.515.394,67</b>	<b>64.373.275,69</b>	<b>40.183.074,21</b>	<b>46.950.011,56</b>	<b>84.285.673,04</b>	<b>81.970.100,05</b>	<b>28.790.385,25</b>	<b>26.637.070,91</b>	<b>59.912.697,50</b>	<b>31.823.896,56</b>
<b>31.300 REVALORIZACION (DESVALORIZACIONES) DEL PATRIMONIO</b>	<b>0,00</b>	<b>0,00</b>	<b>0,00</b>	<b>0,00</b>	<b>0,00</b>	<b>0,00</b>	<b>0,00</b>	<b>0,00</b>	<b>0,00</b>	<b>0,00</b>
<b>31.400 PATRIMONIO FINAL DE LOS FONDOS DE PENSIONES</b>	<b>119.952.189,07</b>	<b>128.298.146,44</b>	<b>103.093.826,65</b>	<b>109.764.287,48</b>	<b>183.751.936,13</b>	<b>193.579.952,44</b>	<b>87.226.268,52</b>	<b>86.020.724,63</b>	<b>96.946.899,12</b>	<b>57.812.705,57</b>

CUADRO EXPLICATIVO DE LA RENTABILIDAD DE LA CARTERA DE INVERSIONES DE LOS FONDOS DE PENSIONES (Ejercicio Actual)

INSTRUMENTOS	FONDOS DE PENSIONES									
	TIPO A		TIPO B		TIPO C		TIPO D		TIPO E	
	RENTABILIDAD M\$	RENTABILIDAD %	RENTABILIDAD M\$	RENTABILIDAD %	RENTABILIDAD M\$	RENTABILIDAD %	RENTABILIDAD M\$	RENTABILIDAD %	RENTABILIDAD M\$	RENTABILIDAD %
32 100 10 BCO	0	0,00%	0	0,00%	0	0,00%	0	0,00%	0	0,00%
32 100 11 BRP - BVL	963 566	0,03%	1 732 521	0,07%	10 004 336	0,19%	3 824 236	0,20%	1 863 082	0,09%
32 100 12 BEC	0	0,00%	0	0,00%	0	0,00%	0	0,00%	0	0,00%
32 100 13 BTP	2 125 886	0,07%	2 046 470	0,08%	4 167 965	0,08%	2 264 290	0,12%	6 286 379	0,32%
32 100 14 PTG - BTU	4 611 485	0,15%	8 799 055	0,36%	34 185 095	0,67%	14 122 527	0,75%	28 240 172	1,42%
32 100 15 PRC-CERO	2 449	0,00%	75 442	0,00%	572 946	0,01%	234 670	0,01%	5 731	0,00%
32 100 16 PRD-ZERO-XERO	0	0,00%	0	0,00%	0	0,00%	0	0,00%	0	0,00%
32 100 17 BCD	0	0,00%	0	0,00%	0	0,00%	0	0,00%	0	0,00%
32 100 18 PCX	0	0,00%	0	0,00%	0	0,00%	0	0,00%	0	0,00%
32 100 19 BCX	0	0,00%	0	0,00%	0	0,00%	0	0,00%	0	0,00%
32 100 20 PDC	110 079	0,00%	130 825	0,01%	88 749	0,00%	144 806	0,01%	299 993	0,02%
32 100 21 BCU	3 589 265	0,12%	6 407 120	0,26%	17 777 082	0,35%	11 439 562	0,61%	15 104 998	0,76%
32 100 22 BCP	1 055 867	0,03%	1 088 650	0,04%	3 470 632	0,07%	1 955 529	0,10%	3 677 511	0,19%
32 100 23 BBC	0	0,00%	0	0,00%	0	0,00%	0	0,00%	0	0,00%
32 100 24 Otros (identificar)	0	0,00%	0	0,00%	0	0,00%	0	0,00%	0	0,00%
<b>32 100 SUBTOTAL INSTRUMENTOS ESTATALES</b>	<b>12 468 597</b>	<b>0,40%</b>	<b>20 280 083</b>	<b>0,82%</b>	<b>70 266 805</b>	<b>1,37%</b>	<b>33 985 622</b>	<b>1,80%</b>	<b>55 476 966</b>	<b>2,80%</b>
32 110 10 ACC-OSAN	2 052 465	0,07%	2 958 283	0,12%	5 092 475	0,10%	527 687	0,03%	250 861	0,01%
32 110 11 BEF	2 929 056	0,09%	6 635 221	0,27%	32 035 458	0,62%	16 601 305	0,87%	18 954 237	0,94%
32 110 12 BSF	294 325	0,01%	1 280 569	0,05%	4 374 467	0,09%	2 532 093	0,13%	2 936 135	0,15%
32 110 13 DPF	2 375 750	0,08%	5 838 297	0,24%	5 730 494	0,11%	6 711 765	0,35%	16 759 120	0,85%
32 110 14 LHF	1 120 511	0,04%	1 403 489	0,06%	6 150 567	0,12%	2 045 512	0,11%	1 290 681	0,07%
32 110 15 CC2	0	0,00%	0	0,00%	0	0,00%	0	0,00%	0	0,00%
32 110 16 Otros (identificar)	0	0,00%	0	0,00%	0	0,00%	0	0,00%	0	0,00%
<b>32 110 SUBTOTAL INSTRUMENTOS FINANCIEROS</b>	<b>8 772 107</b>	<b>0,29%</b>	<b>18 115 859</b>	<b>0,74%</b>	<b>53 383 451</b>	<b>1,04%</b>	<b>28 418 362</b>	<b>1,49%</b>	<b>40 191 034</b>	<b>2,02%</b>
32 120 10 ACC-OSAN	3 625 437	0,12%	1 575 037	0,06%	16 690 372	0,32%	3 015 009	0,16%	438 454	0,02%
32 120 11 BCA	0	0,00%	0	0,00%	0	0,00%	0	0,00%	0	0,00%
32 120 12 BCS	375 418	0,01%	445 427	0,02%	1 149 347	0,02%	568 027	0,03%	257 054	0,01%
32 120 13 CFID-CFIV-FICE	8 830 433	0,28%	5 785 414	0,23%	11 986 345	0,23%	2 607 348	0,14%	0	0,00%
32 120 14 CFMD-CFMV	0	0,00%	0	0,00%	26 364	0,00%	0	0,00%	-46 370	-0,00%
32 120 15 DEB	3 840 521	0,12%	6 679 348	0,27%	23 523 359	0,47%	8 827 596	0,47%	7 039 366	0,36%
32 120 16 ECO	0	0,00%	40 288	0,00%	298 133	0,01%	0	0,00%	0	0,00%
32 120 17 ECS	0	0,00%	0	0,00%	0	0,00%	0	0,00%	0	0,00%
32 120 18 Otros (identificar)	17 957 890	0,58%	13 335 902	0,54%	17 128 513	0,33%	5 568 202	0,30%	2 013 053	0,10%
<b>32 120 SUBTOTAL EMPRESAS</b>	<b>34 629 699</b>	<b>1,11%</b>	<b>27 861 416</b>	<b>1,12%</b>	<b>70 804 433</b>	<b>1,38%</b>	<b>20 586 182</b>	<b>1,10%</b>	<b>9 701 557</b>	<b>0,49%</b>
32 130 10 AEE-ADR-OSAE	-18 386 637	-0,59%	-13 593 522	-0,55%	-17 792 745	-0,35%	-5 764 786	-0,31%	0	0,00%
32 130 11 EBC	0	0,00%	0	0,00%	0	0,00%	0	0,00%	0	0,00%
32 130 12 TBI	0	0,00%	0	0,00%	0	0,00%	0	0,00%	0	0,00%
32 130 13 TBE	0	0,00%	0	0,00%	0	0,00%	0	0,00%	0	0,00%
32 130 14 CDE-ECE	0	0,00%	0	0,00%	0	0,00%	0	0,00%	0	0,00%
32 130 15 TGE	0	0,00%	0	0,00%	0	0,00%	0	0,00%	0	0,00%
32 130 16 ABE	0	0,00%	0	0,00%	0	0,00%	0	0,00%	0	0,00%
32 130 17 BEE-BSE	0	0,00%	0	0,00%	0	0,00%	0	0,00%	0	0,00%
32 130 18 CFID-CFIV	6 689 379	0,00%	4 029 398	0,16%	6 456 854	0,13%	1 521 534	0,08%	0	0,00%
32 130 19 CFMD-CFMV	0	0,00%	0	0,00%	111 222	0,00%	0	0,00%	555 068	0,00%
32 130 20 CMED-CMEV	124 928 967	4,02%	72 255 031	2,92%	114 256 234	2,22%	21 439 138	-255 016	-0,01%	
32 130 21 CIED-CIEV	41 076	0,00%	26 836	0,00%	0	0,00%	0	0,00%	0	0,00%
32 130 22 ADD	0	0,00%	0	0,00%	0	0,00%	0	0,00%	0	0,00%
32 130 23 BCE	0	0,00%	0	0,00%	0	0,00%	0	0,00%	0	0,00%
32 130 24 BME	0	0,00%	0	0,00%	0	0,00%	0	0,00%	0	0,00%
32 130 25 ETFA-ETFB-ETFC	19 345 543	0,62%	9 979 383	0,40%	11 407 215	0,22%	4 685 548	0,25%	-528 716	-0,03%
32 130 26 OVN	0	0,00%	0	0,00%	0	0,00%	0	0,00%	0	0,00%
32 130 27 TDP	0	0,00%	0	0,00%	0	0,00%	0	0,00%	0	0,00%
32 130 28 ELN	0	0,00%	0	0,00%	0	0,00%	0	0,00%	0	0,00%
32 130 29 CC3	0	0,00%	0	0,00%	0	0,00%	0	0,00%	0	0,00%
32 130 30 Otros (identificar)	0	0,00%	0	0,00%	0	0,00%	0	0,00%	0	0,00%
<b>32 130 SUBTOTAL INVERSIÓN EXTRANJERA</b>	<b>132 618 328</b>	<b>4,27%</b>	<b>72 697 126</b>	<b>2,93%</b>	<b>114 438 780</b>	<b>2,22%</b>	<b>21 881 454</b>	<b>1,16%</b>	<b>-228 664</b>	<b>-0,01%</b>
32 140 10 ONMC-ONMV	0	0,00%	0	0,00%	0	0,00%	0	0,00%	0	0,00%
32 140 11 FNMC-FNMV	0	0,00%	0	0,00%	0	0,00%	0	0,00%	0	0,00%
32 140 12 WNMC-WNMV	71 086 663	2,29%	36 455 001	1,47%	29 603 696	0,58%	3 709 699	0,20%	-1 276 915	-0,06%
32 140 13 ONTC-ONTV	0	0,00%	0	0,00%	0	0,00%	0	0,00%	0	0,00%
32 140 14 FNTC-FNTV	0	0,00%	0	0,00%	0	0,00%	0	0,00%	0	0,00%
32 140 15 WNTC-WNTV	0	0,00%	0	0,00%	0	0,00%	0	0,00%	0	0,00%
32 140 16 FNAC-FNAV	0	0,00%	0	0,00%	0	0,00%	0	0,00%	0	0,00%
32 140 17 FNIC-FNAV	0	0,00%	0	0,00%	0	0,00%	0	0,00%	0	0,00%
32 140 18 ONAC-ONAV	0	0,00%	0	0,00%	0	0,00%	0	0,00%	0	0,00%
32 140 19 ONIC-ONIV	0	0,00%	0	0,00%	0	0,00%	0	0,00%	0	0,00%
32 140 20 WNAC-WNAV	0	0,00%	0	0,00%	0	0,00%	0	0,00%	0	0,00%
32 140 21 WNIC-WNIV	0	0,00%	0	0,00%	0	0,00%	0	0,00%	0	0,00%
32 140 22 Otros (SNT)	0	0,00%	0	0,00%	1 040 500	0,02%	848 936	0,05%	408 859	0,02%
<b>32 140 SUBTOTAL DERIVADOS NACIONALES</b>	<b>71 086 663</b>	<b>2,29%</b>	<b>36 455 001</b>	<b>1,47%</b>	<b>30 644 196</b>	<b>0,60%</b>	<b>4 558 635</b>	<b>0,25%</b>	<b>-868 056</b>	<b>-0,04%</b>
32 150 10 OEMC-ONMV	0	0,00%	0	0,00%	0	0,00%	0	0,00%	0	0,00%
32 150 11 FEMC-FEMV	0	0,00%	0	0,00%	0	0,00%	0	0,00%	0	0,00%
32 150 12 WEMC-WEMV-WENC-WENV	7 156 988	0,23%	5 658 279	0,23%	12 073 473	0,23%	4 060 808	0,22%	811 677	0,04%
32 150 13 OETC-OETV	0	0,00%	0	0,00%	0	0,00%	0	0,00%	0	0,00%
32 150 14 FETC-FETV	0	0,00%	0	0,00%	0	0,00%	0	0,00%	0	0,00%
32 150 15 WETC-WETV	0	0,00%	0	0,00%	0	0,00%	0	0,00%	0	0,00%
32 150 16 FEAC-FAEV	0	0,00%	0	0,00%	0	0,00%	0	0,00%	0	0,00%
32 150 17 FEIC-FEIV	0	0,00%	0	0,00%	0	0,00%	0	0,00%	0	0,00%
32 150 18 OEAC-OEAV	0	0,00%	0	0,00%	0	0,00%	0	0,00%	0	0,00%
32 150 19 OEIC-OEIV	0	0,00%	0	0,00%	0	0,00%	0	0,00%	0	0,00%
32 150 20 WEAC-WEAV	0	0,00%	0	0,00%	0	0,00%	0	0,00%	0	0,00%
32 150 21 WEIC-WEIV	0	0,00%	0	0,00%	0	0,00%	0	0,00%	0	0,00%
32 150 22 Otros (identificar)	0	0,00%	0	0,00%	0	0,00%	0	0,00%	0	0,00%
<b>32 150 SUBTOTAL DERIVADOS EXTRANJEROS</b>	<b>7 156 988</b>	<b>0,23%</b>	<b>5 658 279</b>	<b>0,23%</b>	<b>12 073 473</b>	<b>0,23%</b>	<b>4 060 808</b>	<b>0,22%</b>	<b>811 677</b>	<b>0,04%</b>
<b>32 160 TOTAL</b>	<b>266 732 382</b>	<b>8,59%</b>	<b>181 067 764</b>	<b>7,31%</b>	<b>351 611 138</b>	<b>6,84%</b>	<b>113 491 063</b>	<b>6,02%</b>	<b>105 084 514</b>	<b>5,30%</b>
	<b>32 205</b>	<b>32 210</b>	<b>32 215</b>	<b>32 220</b>	<b>32 225</b>	<b>32 230</b>	<b>32 235</b>	<b>32 240</b>	<b>32 245</b>	<b>32 250</b>

KPMG  
Firmado sólo por efectos  
de identificación... MTS

Cuprum AFP

1.5						
CÓDIGO	CONCEPTO	FONDO TIPO A	FONDO TIPO B	FONDO TIPO C	FONDO TIPO D	FONDO TIPO E
33.100	Valor cuota final del ejercicio actual	26.987,59	24.852,22	28.585,05	22.471,52	28.608,04
33.110	Valor cuota final del ejercicio anterior	24.852,44	23.158,67	26.755,86	21.195,61	27.167,64
33.120	Valor cuota final del ejercicio anterior (actualizado)	25.374,34	23.645,00	27.317,73	21.640,72	27.738,16
33.130	Rentabilidad nominal de la cuota del ejercicio	8,59%	7,31%	6,84%	6,02%	5,30%
33.140	Rentabilidad real de la cuota del ejercicio	6,36%	5,11%	4,64%	3,84%	3,14%

1.6						
NÚMERO DE CUENTAS						
EJERCICIO ACTUAL						
CÓDIGO	CUENTAS	FONDO TIPO A	FONDO TIPO B	FONDO TIPO C	FONDO TIPO D	FONDO TIPO E
33.200	Número de cuentas de capitalización individual de cotizaciones obligatorias	175.129	187.537	242.691	120.285	73.642
33.205	Número de cuentas de capitalización individual de afiliado voluntario	196	191	1.514	1.568	1.499
33.210	Número de cuentas de capitalización individual de cotizaciones voluntarias	67.229	24.082	34.160	11.001	24.570
33.215	Número de cuentas individuales de ahorro previsional voluntario colectivo	119	27	17	8	28
33.220	Número de cuentas de capitalización individual de depósitos convenidos	10.765	3.850	6.757	2.341	5.191
33.230	Número de cuentas de ahorro voluntario	58.309	35.181	97.101	48.461	30.857
33.240	Número de cuentas de ahorro indemnización	3.130	6.638	15.934	5.681	1.653

1.7						
DESGLOSE DE LAS CUENTAS DE CAPITALIZACION INDIVIDUAL						
EJERCICIO ACTUAL						
CÓDIGO	CUENTAS	FONDO TIPO A	FONDO TIPO B	FONDO TIPO C	FONDO TIPO D	FONDO TIPO E
33.300	Número de cuentas de capitalización individual de cotizaciones voluntarias de afiliados	58.508	21.627	30.976	10.379	23.180
33.310	Número de cuentas de capitalización individual de cotizaciones voluntarias de trabajadores no afiliados	8.721	2.455	3.184	622	1.390
33.320	Número de cuentas individuales de ahorro previsional voluntario colectivo de afiliados	75	14	12	7	26
33.330	Número de cuentas individuales de ahorro previsional voluntario colectivo de no afiliados	44	13	5	1	2
33.340	Número de cuentas de capitalización individual de depósitos convenidos de afiliados	9.816	3.557	6.279	2.257	4.979
33.350	Número de cuentas de capitalización individual de depósitos convenidos de trabajadores no afiliados	949	293	478	84	212

1.8						
NÚMERO DE CUENTAS						
EJERCICIO ANTERIOR						
CÓDIGO	CUENTAS	FONDO TIPO A	FONDO TIPO B	FONDO TIPO C	FONDO TIPO D	FONDO TIPO E
33.400	Número de cuentas de capitalización individual de cotizaciones obligatorias	185.442	199.500	241.506	114.521	41.999
33.405	Número de cuentas de capitalización individual de afiliado voluntario	147	163	1.460	1.521	1.426
33.410	Número de cuentas de capitalización individual de cotizaciones voluntarias	65.902	22.350	30.117	9.599	11.919
33.415	Número de cuentas individuales de ahorro previsional voluntario colectivo	133	26	15	4	12
33.420	Número de cuentas de capitalización individual de depósitos convenidos	10.724	3.714	6.191	2.143	2.732
33.430	Número de cuentas de ahorro voluntario	61.794	37.432	96.804	46.075	17.933
33.440	Número de cuentas de ahorro indemnización	3.195	6.806	11.917	5.453	1.077

1.9						
DESGLOSE DE LAS CUENTAS DE CAPITALIZACION INDIVIDUAL						
EJERCICIO ANTERIOR						
CÓDIGO	CUENTAS	FONDO TIPO A	FONDO TIPO B	FONDO TIPO C	FONDO TIPO D	FONDO TIPO E
33.500	Número de cuentas de capitalización individual de cotizaciones voluntarias de afiliados	58.432	20.311	27.400	9.133	11.262
33.510	Número de cuentas de capitalización individual de cotizaciones voluntarias de trabajadores no afiliados	7.470	2.039	2.717	466	657
33.520	Número de cuentas individuales de ahorro previsional colectivo de afiliados	87	14	12	3	11
33.530	Número de cuentas individuales de ahorro previsional colectivo de no afiliados	46	12	3	1	1
33.540	Número de cuentas de capitalización individual de depósitos convenidos de afiliados	9.935	3.467	5.770	2.074	2.633
33.550	Número de cuentas de capitalización individual de depósitos convenidos de trabajadores no afiliados	789	247	421	69	99

1.10 NUMERO DE CUENTAS ENVIADAS HACIA OTRAS ADMINISTRADORAS O INSTITUCIONES AUTORIZADAS						
EJERCICIO ACTUAL						
CÓDIGO	CUENTAS	FONDO TIPO A	FONDO TIPO B	FONDO TIPO C	FONDO TIPO D	FONDO TIPO E
33.600	Número de cuentas de capitalización individual de cotizaciones obligatorias	5.010	2.737	2.324	590	2.406
33.605	Número de cuentas de capitalización individual de afiliado voluntario	2	1	0	0	0
33.610	Número de cuentas de capitalización individual de cotizaciones voluntarias	1.045	276	307	105	534
33.615	Número de cuentas individuales de ahorro previsional voluntario colectivo	0	0	0	0	0
33.620	Número de cuentas de capitalización individual de depósitos convenidos	147	40	49	24	104
33.630	Número de cuentas de ahorro voluntario	1.023	330	592	163	754
33.640	Número de cuentas de ahorro indemnización	94	60	68	13	47

1.11 NUMERO DE CUENTAS RECIBIDAS DESDE OTRAS ADMINISTRADORAS O INSTITUCIONES AUTORIZADAS						
EJERCICIO ACTUAL						
CÓDIGO	CUENTAS	FONDO TIPO A	FONDO TIPO B	FONDO TIPO C	FONDO TIPO D	FONDO TIPO E
33.700	Número de cuentas de capitalización individual de cotizaciones obligatorias	5.207	3.252	2.896	517	3.426
33.705	Número de cuentas de capitalización individual de afiliado voluntario	1	0	0	0	6
33.710	Número de cuentas de capitalización individual de cotizaciones voluntarias	790	227	301	53	537
33.715	Número de cuentas individuales de ahorro previsional voluntario colectivo	0	0	0	0	0
33.720	Número de cuentas de capitalización individual de depósitos convenidos	150	28	49	8	96
33.730	Número de cuentas de ahorro voluntario	708	267	534	110	817
33.740	Número de cuentas de ahorro indemnización	80	62	59	17	57

1.12 NUMERO DE CUENTAS ENVIADAS HACIA OTROS FONDOS DE PENSIONES MISMA ADMINISTRADORA						
EJERCICIO ACTUAL						
CÓDIGO	CUENTAS	FONDO TIPO A	FONDO TIPO B	FONDO TIPO C	FONDO TIPO D	FONDO TIPO E
33.800	Número de cuentas de capitalización individual de cotizaciones obligatorias	15.481	14.193	10.853	2.058	3.930
33.805	Número de cuentas de capitalización individual de afiliado voluntario	15	12	4	3	5
33.810	Número de cuentas de capitalización individual de cotizaciones voluntarias	11.459	2.685	3.413	1.293	3.198
33.815	Número de cuentas individuales de ahorro previsional voluntario colectivo	41	3	0	0	9
33.820	Número de cuentas de capitalización individual de depósitos convenidos	3.136	537	762	301	1.006
33.830	Número de cuentas de ahorro voluntario	11.753	6.341	9.279	2.080	3.743
33.840	Número de cuentas de ahorro indemnización	158	72	63	25	44

1.13 NUMERO DE CUENTAS RECIBIDAS DESDE OTROS FONDOS DE PENSIONES MISMA ADMINISTRADORA						
EJERCICIO ACTUAL						
CÓDIGO	CUENTAS	FONDO TIPO A	FONDO TIPO B	FONDO TIPO C	FONDO TIPO D	FONDO TIPO E
33.900	Número de cuentas de capitalización individual de cotizaciones obligatorias	3.325	3.503	11.919	8.153	19.615
33.905	Número de cuentas de capitalización individual de afiliado voluntario	6	5	4	1	23
33.910	Número de cuentas de capitalización individual de cotizaciones voluntarias	3.519	1.407	2.282	1.826	13.014
33.915	Número de cuentas individuales de ahorro previsional voluntario colectivo	6	0	3	0	44
33.920	Número de cuentas de capitalización individual de depósitos convenidos	888	231	535	353	3.735
33.930	Número de cuentas de ahorro voluntario	4.910	2.551	5.783	6.549	13.403
33.940	Número de cuentas de ahorro indemnización	46	14	27	18	257

2.1 TRASPASOS DEL TRIMESTRE DE AFP CUPRUM S.A.

40.000 CAMBIOS DE FONDO DEL TRIMESTRE DE :		Octubre-Diciembre 2012		N° DE HOJA : 1	
NOMBRE DE LA AFP :	AFP CUPRUM S.A.				
RUT :	98.001.000-7				
FECHA :	2012-12-31				

MONTOS RECIBIDOS																	
TIPO DE FONDO Y CUENTA PERSONAL DE DESTINO																	
FONDO TIPO	CCI-CO		CCI-CV		CCI-DC		CCI-AV		CAPVC		CAV		CAI		SUB TOT. CAMBIOS DE FONDOS	DICTAMEN Y REZAGOS	TOTAL PESOS RECIBIDOS
	N° CTAS	\$	N° CTAS	\$	N° CTAS	\$	N° CTAS	\$	N° CTAS	\$	N° CTAS	\$	N° CTAS	\$			
A	3.472	89.864.374	3.624	6.098.523	1.013	4.542.074	5	1.547	3	729	5.054	5.483.038	45	2.734	105.993.019	0	105.993.019
B	3.480	66.323.455	1.456	1.179.925	214	511.811	3	70	0	0	2.585	754.696	13	962	68.770.919	0	68.770.919
C	11.863	91.873.217	2.161	3.500.052	508	3.103.729	4	94	3	80	5.682	4.767.548	16	1.654	103.246.374	0	103.246.374
D	7.921	80.840.911	1.766	2.149.925	343	1.694.809	4	1.374	3	1.650	6.431	1.260.372	21	753	85.949.794	0	85.949.794
E	11.407	383.994.650	6.852	13.835.422	2.102	10.530.202	15	14.352	15	10.094	7.555	11.219.222	147	5.347	419.609.289	0	419.609.289
40.400 TOTAL	38.143	712.896.607	15.859	26.763.847	4.180	20.382.625	31	17.437	24	12.553	27.307	23.484.876	242	11.450	783.569.395	0	783.569.395
	40.255	40.260	40.265	40.270	40.275	40.280	40.285	40.290	40.295	40.300	40.305	40.310	40.315	40.320	40.325	40.330	40.335

MONTOS ENVIADOS																		
TIPO DE FONDO Y CUENTA PERSONAL DE ORIGEN																		
FONDO TIPO	CCI-CO		CCI-CV		CCI-DC		CAPVC		CCI-AV		CAV		CAI		SUB TOTAL DE CAMBIOS	DICTAMEN Y REZAGOS	TOTAL PESOS ENVIADOS	DIF. NETA (TOTAL PESOS)
	N° CTAS	\$	N° CTAS	\$	N° CTAS	\$	N° CTAS	\$	N° CTAS	\$	N° CTAS	\$	N° CTAS	\$				
A	9.058	192.525.816	5.977	8.991.506	1.663	6.034.303	12	7.645	9	3.098	6.780	6.703.936	73	1.580	214.267.884	0	214.267.884	-108.274.865
B	13.154	133.025.486	2.295	2.119.007	470	1.613.422	3	2.448	9	3.838	5.878	1.530.179	64	1.973	138.296.353	0	138.296.353	-69.525.434
C	10.125	177.484.518	2.999	5.204.883	706	4.742.601	3	1.650	8	8.936	8.798	4.441.869	47	3.552	191.888.009	0	191.888.009	-88.641.635
D	1.737	59.588.506	1.200	2.082.542	275	1.476.926	0	0	0	0	1.947	1.457.101	15	588	64.605.663	0	64.605.663	21.344.131
E	4.069	150.272.281	3.388	8.365.907	1.066	6.515.373	6	810	5	1.565	3.904	9.351.792	43	3.758	174.511.486	0	174.511.486	245.097.803
40.400 TOTAL	38.143	712.896.607	15.859	26.763.845	4.180	20.382.625	24	12.553	31	17.437	27.307	23.484.877	242	11.451	783.569.395	0	783.569.395	0
	40.340	40.345	40.450	40.355	40.360	40.365	40.370	40.375	40.380	40.385	40.390	40.395	40.400	40.405	40.410	40.415	40.420	40.425



2.1 TRASPASOS DEL TRIMESTRE DE AFP CUPRUM S.A.

<b>40.000 TRASPASOS DEL TRIMESTRE DE :</b>		Octubre-Diciembre 2012	N° DE HOJA	1
NOMBRE DE LA AFP	:	AFP CUPRUM S.A.		
RUT	:	98.001.000-7		
FECHA	:	2012-12-31		

TRASPASOS ENTRE ADMINISTRADORAS

RECIBIDOS																TOTAL RECIBIDOS
RUT AFP	AFP	CCI-CO		CCI-CV		CCI-DC		CCI-AV		CAV		CAI		REZAGOS	DICTAMEN	PESOS
		N° CTAS	\$	N° CTAS	\$	N° CTAS	\$	N° CTAS	\$	N° CTAS	\$	N° CTAS	\$	\$	\$	
98.001.000-7	CUPRUM	0	0	0	0	0	0	0	0	0	0	0	0	0	0	0
98.000.100-8	HABITAT	2.633	46.221.121.164	313	689.630.642	44	393.376.775	6	0	424	989.584.302	51	840.779	0	105.031.088	48.294.553.662
98.000.400-7	PROVIDA	6.208	109.327.672.531	643	535.188.802	149	284.398.994	0	0	858	195.162.679	121	3.811.950	565.609.318	121.877.508	110.346.234.956
98.001.200-K	PLANVITAL	529	7.565.608.360	18	24.523.046	2	15.977.457	0	0	52	13.857.283	8	141.556	52.233.583	69.466.057	7.620.107.702
98.000.000-1	ING CAPITAL	5.575	110.536.752.267	904	517.939.747	132	155.393.547	1	3.992.807	1.074	412.664.838	89	2.646.488	0	2.182.840.839	111.629.389.694
76.762.250-3	MODELO	215	1.474.635.765	19	90.305.087	3	98.861.892	0	0	10	1.761.861	2	373.322	0	33.446.863	1.665.937.927
40.200 TOTAL		15.160	275.125.790.087	1.897	1.857.587.324	330	948.008.665	7	3.992.807	2.418	1.613.030.963	271	7.814.095	617.842.901	2.512.662.355	279.556.223.941
		40.055	40.060	40.065	40.070	40.075	40.080	40.085	40.090	40.095	40.100	40.105	40.110	40.115	40.120	40.125

ENVIADOS																TOTAL ENVIADOS	DIF. NETA
RUT AFP	AFP	CCI-CO		CCI-CV		CCI-DC		CCI-AV		CAV		CAI		REZAGOS	DICTAMEN	PESOS	(TOTAL PESOS RECIBIDOS MENOS TOTAL PESOS ENVIADOS)
		N° CTAS	\$	N° CTAS	\$	N° CTAS	\$	N° CTAS	\$	N° CTAS	\$	N° CTAS	\$	\$	\$		
98.001.000-7	CUPRUM	0	0	0	0	0	0	0	0	0	0	0	0	0	0	0	0
98.000.100-8	HABITAT	2.969	82.659.964.747	609	2.822.210.204	113	2.229.484.983	1	477.959	727	2.081.932.561	66	6.648.494	537.780.332	0	89.800.718.948	-41.506.165.286
98.000.400-7	PROVIDA	3.357	67.339.818.338	571	507.489.725	91	408.565.171	1	211.827	717	193.042.635	81	3.178.007	627.170.806	69.799.179	68.452.305.703	41.893.929.253
98.001.200-K	PLANVITAL	387	5.194.194.495	27	9.339.643	2	5.054.070	0	0	38	2.830.754	3	425.694	84.045.952	0	5.211.844.656	2.408.263.046
98.000.000-1	ING CAPITAL	5.252	117.335.136.471	813	707.286.985	115	295.343.458	1	19.327	1.111	811.214.378	108	7.035.274	685.955.743	146.885.846	119.156.035.893	-7.526.646.199
76.762.250-3	MODELO	1.102	24.080.836.925	247	757.460.360	43	809.408.663	0	0	269	2.183.336.937	24	1.537.568	188.213.386	0	27.832.580.453	-26.166.642.526
40.200 TOTAL		13.067	296.609.950.976	2.267	4.803.786.917	364	3.747.856.345	3	709.113	2.862	5.272.357.265	282	18.825.037	2.123.166.219	216.685.025	310.453.485.653	-30.897.261.712
		40.130	40.135	40.140	40.145	40.150	40.155	40.160	40.165	40.170	40.175	40.180	40.185	40.190	40.195	40.200	40.205

- CCI-CO : CUENTAS DE CAPITALIZACION INDIVIDUAL DE COTIZACIONES OBLIGATORIAS
- CCI-CV : CUENTAS DE CAPITALIZACION INDIVIDUAL DE COTIZACIONES VOLUNTARIAS
- CCI-DC : CUENTAS DE CAPITALIZACION INDIVIDUAL DE DEPÓSITOS CONVENIDOS
- CCI-AV : CUENTAS DE CAPITALIZACION INDIVIDUAL DE AFILIADOS VOLUNTARIOS
- CAPVC : CUENTAS INDIVIDUALES DE AHORRO PREVISIONAL VOLUNTARIO COLECTIVO
- CAV : CUENTAS DE AHORRO VOLUNTARIO
- CAI : CUENTAS DE AHORRO DE INDEMNIZACION

2.2 CUADRO DE RECAUDACION DEL TRIMESTRE

2013  
Firmado sólo para efectos  
de identificación.....  
Cuprum AFP

<b>50.000 RECAUDACION DEL TRIMESTRE DESDE :</b>		<b>01-10-2012 al 31-12-2012 (EN MILES DE PESOS)</b>	
<b>NOMBRE DE LA AFP</b>	AFP CUPRUM S.A.		
<b>R.U.T.</b>	98.001.000-7		
<b>Fecha</b>	2012-12-31		

50.100 RECAUDACION POR CONCEPTO	50.110 ABONO MES DE RECAUDACIÓN	50.120 ABONO MES SIGUIENTE AL DE RECAUDACIÓN	50.130 TOTALES
50.140 COTIZACIONES OBLIGATORIAS	185.307.445	3.968.975	189.276.420
50.141 COTIZACIONES VOLUNTARIAS	10.427.463	185.610	10.613.073
50.142 DEPÓSITOS CONVENIDOS	3.344.055	1.097.530	4.441.585
50.143 DEPÓSITOS DE AHORRO PREVISIONAL VOLUNTARIO	2.873.906	2.091.945	4.965.851
50.144 DEPÓSITOS DE AHORRO VOLUNTARIO	14.168.942	2.821.350	16.990.292
50.145 APORTES DE INDEMNIZACION	212.074	12.423	224.497
50.146 COTIZACIONES DE AFILIADOS VOLUNTARIOS	24.668	4.926	29.594
50.147 DEPÓSITOS DE AHORRO PREVISIONAL VOLUNTARIO COLECTIVO	26.649	0	26.649
50.150 TOTAL RECAUDACIÓN DEL TRIMESTRE	216.385.202	10.182.759	226.567.961
50.160 RECAUDACION NORMAL	193.211.358	7.230.279	200.441.637
50.170 RECAUDACIÓN ATRASADA	23.173.844	2.952.480	26.126.324
50.180 RECAUDACIÓN DE MESES ANTERIORES	458.467	0	458.467
50.185 TOTAL RECAUDACION POR INTERNET MODALIDAD ELECTRONICA	136.617.471	4.085.270	140.702.741
50.190 TOTAL RECAUDACIÓN POR INTERNET MODALIDAD MIXTA	69.868.907	773.264	70.642.171
50.200 RECAUDACION POR MES	50.210 ABONO MES DE RECAUDACIÓN	50.220 ABONO MES SIGUIENTE AL DE RECAUDACIÓN	50.230 TOTALES
50.240 RECAUDACIÓN DEL PRIMER MES	72.866.122	2.070.609	74.936.731
50.250 RECAUDACIÓN DEL SEGUNDO MES	69.537.702	2.224.486	71.762.188
50.260 RECAUDACIÓN DEL TERCER MES	73.981.378	5.887.664	79.869.042
50.270 TOTAL RECAUDACIÓN DEL TRIMESTRE	216.385.202	10.182.759	226.567.961
50.300 INSTITUCIONES RECAUDADORAS			50.320 TOTAL RECAUDACION DEL TRIMESTRE
50.310 OFICINAS PROPIAS	50.311 INSTITUCIONES FINANCIERAS	50.312 OTRAS INSTITUCIONES	
0	1.042.710	225.525.251	226.567.961

50.400 DESTINO FINAL DE LA RECAUDACIÓN	50.410 DURANTE EL MISMO MES DE RECAUDACIÓN	50.420 DURANTE EL MES SIGUIENTE AL DE RECAUDACIÓN	50.430 TOTALES
50 510 A CUENTAS PERSONALES	71.607.914	2.043.747	73.651.661
50 520 A REZAGOS	58.749	1.865	60.614
50 530 A TRASPASAR O TRANSFERIR A OTRAS ENTIDADES	1.199.459	24.997	1.224.456
50 540 A PASIVO EXIGIBLE	0	22.278	22.278
50 550 TOTAL RECAUDACION DEL PRIMER MES	72.866.122	2.092.887	74.959.009
50 610 A CUENTAS PERSONALES	68.167.489	2.176.287	70.343.776
50 620 A REZAGOS	80.460	13.482	93.942
50 630 A TRASPASAR O TRANSFERIR A OTRAS ENTIDADES	1.289.753	34.717	1.324.470
50 640 A PASIVO EXIGIBLE	0	47.495	47.495
50 650 TOTAL RECAUDACION DEL SEGUNDO MES	69.537.702	2.271.981	71.809.683
50 710 A CUENTAS PERSONALES	72.507.381	5.805.262	78.312.643
50 720 A REZAGOS	121.924	61.854	183.778
50 730 A TRASPASAR O TRASFERIR A OTRAS ENTIDADES	1.352.073	20.548	1.372.621
50 740 A PASIVO EXIGIBLE	0	39.391	39.391
50 750 TOTAL RECAUDACION DEL TERCER MES	73.981.378	5.927.055	79.908.433

**2.3 CUADRO DE COTIZACIONES, DEPOSITOS Y APORTES DECLARADOS Y NO PAGADOS**

KPMG  
Firmado sólo para efectos  
de identificación... MTS

51.100 COTIZACIONES, DEPOSITOS Y APORTES DECLARADOS Y NO PAGADOS AL MES DE DICIEMBRE DE 2012

**NOMBRE DE LA AFP** : AFP CUPRUM S.A.  
**R.U.T.** : 98.001.000-7  
**Fecha** 31/12/2012 : (Cifras en miles de pesos)

PERIODO DECLARACION ANTERIOR (Según timbre de caja) CODIGO	SALDO INICIAL Y GENERACION	PAGOS DEL MES		SALDO NOMINAL	SALDO ACTUALIZADO	CANTIDAD PLANILLAS	CANTIDAD RESOLUCIONES	CANTIDAD JUICIOS	CANTIDAD EMPLEADORES	CANTIDAD AFILIADOS
		PREJUDICIAL	JUDICIAL							
51.101 12 meses o más	15.368.031	1.554	49.276	15.317.201	90.767.019	179.948	73.277	58.137	28.973	410.715
51.102 11 meses	262.461	82	2.155	260.224	337.404	1.035	912	875	915	3.054
51.103 10 meses	188.046	0	1.794	186.252	239.795	1.051	911	886	915	2.536
51.104 9 meses	172.042	5	3.251	168.786	210.281	1.112	975	945	978	2.305
51.105 8 meses	204.205	0	4.136	200.069	244.385	1.048	939	924	938	2.551
51.106 7 meses	253.822	311	7.006	246.504	294.698	1.168	1.020	984	1.024	3.007
51.107 6 meses	231.883	1.430	10.541	219.912	257.009	1.273	1.097	1.047	1.100	2.766
51.108 5 meses	297.982	47.330	2.914	247.738	283.352	1.378	1.211	436	1.214	3.393
51.109 4 meses	333.450	22.217	13.226	298.006	332.600	1.617	1.425	501	1.428	3.874
51.110 3 meses	481.822	82.771	187	398.864	434.729	1.923	5	5	1.678	5.336
51.111 2 meses	568.342	100.292	0	468.051	499.432	2.211	3	3	1.935	6.046
51.112 1 mes	726.879	198.654	0	528.225	548.959	2.911	2	2	2.541	7.803
51.113 mes en curso	1.930.643	1.261.622	0	669.022	680.554	7.130	0	0	5.955	20.918
51.120 TOTALES	21.019.608	1.716.268	94.486	19.208.854	95.130.217	203.805	79.020	61.760	35.853	474.304

Cuprum AFP

2.4 CUADRO DE COTIZACIONES, DEPOSITOS Y APORTES DECLARADOS Y NO PAGADOS CLASIFICADOS POR ACTIVIDADES ECONOMICAS Y REGIONES GEOGRAFICAS

MTS  
Firmado sólo para efectos  
de identificación.....

Cuprum AFP

51.200 COTIZACIONES, DEPOSITOS Y APORTES DECLARADOS Y NO PAGADOS CLASIFICADOS POR ACTIVIDADES ECONOMICAS Y REGIONES GEOGRAFICAS AL MES DE: Diciembre de 2012	
NOMBRE DE LA AFPs	: AFP CUPRUM S.A.
R.U.T.	: 98001000 - 7
Fecha (AAAA-MM-DD)	: 31/12/2012 (Cifras en miles de pesos)

CLASIFICADOR DE ACTIVIDADES ECONOMICAS																	
CODIGO	UNIDADES PRODUCTIVAS	I	II	III	IV	V	VI	VII	VIII	IX	X	XI	XII	XIII	XIV	XV	TOTAL
51.201	AGRICULTURA, GANADERÍA, CAZA Y SILVICULTURA	4.981	18.823	136.714	127.208	84.208	183.525	166.085	281.716	121.455	60.777	6.289	9.967	185.176	28.250	73	1.415.247
51.202	PESCA	20.497	80.978	16.725	230.781	170.321	0	1.336	132.912	0	265.738	319	57.000	164.840	126	18.001	1.159.574
51.203	EXPLOTACIÓN DE MINAS Y CANTERAS	64.611	408.110	573.938	287.659	47.798	44.316	36.281	110.161	7.691	13.037	1.783	900	555.216	438	10.951	2.162.890
51.204	INDUSTRIAS MANUFACTURERAS NO METÁLICAS	57.055	110.184	63.277	161.881	377.103	225.111	134.769	1.248.084	300.875	312.706	26.359	22.737	4.723.338	220.785	54.761	8.039.025
51.205	INDUSTRIAS MANUFACTURERAS METÁLICAS	186.966	952.047	6.721	188.751	479.369	205.803	84.190	997.304	135.010	272.075	5.664	747	3.786.295	45.916	200.304	7.547.162
51.206	SUMINISTRO DE ELECTRICIDAD, GAS Y AGUA	4.139	5.983	0	2.224	838	702	954	1.880	26	476	0	0	8.856	0	565	26.623
51.207	CONSTRUCCIÓN	205.540	2.032.368	269.592	348.705	741.847	228.983	246.421	1.312.171	311.295	347.516	18.412	44.600	5.759.986	84.209	39.295	11.990.940
51.208	COMERCIO AL POR MAYOR Y MENOR; REP. VEHÍCULOS AUTOMOTORES/ENSERES DOMÉSTICOS	318.884	1.458.091	250.808	216.172	1.098.421	471.833	204.983	1.166.247	325.878	551.828	35.945	90.908	6.589.872	67.998	55.625	12.903.493
51.209	HOTELES Y RESTAURANTES	40.249	188.317	21.008	95.406	238.886	64.833	22.207	167.165	55.618	139.240	2.211	31.473	708.659	15.917	7.919	1.799.108
51.210	TRANSPORTE, ALMACENAMIENTO Y COMUNICACIONES	184.865	798.145	67.797	124.287	490.380	283.092	112.500	593.951	68.703	517.648	31.612	47.441	2.519.503	59.702	27.902	5.927.528
51.211	INTERMEDIACIÓN FINANCIERA	7.991	142.650	35.772	18.716	124.235	62.259	10.354	53.904	3.900	10.392	0	1.231	659.583	1.362	525	1.132.874
51.212	ACTIVIDADES INMOBILIARIAS, EMPRESARIALES Y DE ALQUILER	144.964	1.010.075	263.054	293.205	1.008.424	187.700	288.789	975.535	208.847	279.711	16.891	43.084	7.607.470	32.744	18.977	12.379.470
51.213	ADMINISTRACIÓN PÚBLICA Y DEFENSA; PLANES DE SEGURIDAD SOCIAL, AFILIACIÓN	0	0	52.062	13.350	196.528	57.552	157.147	99.480	89.284	20.882	0	0	56.569	42.217	0	785.071
51.214	ENSEÑANZA	48.578	191.412	145.954	90.758	628.466	922.008	120.031	244.150	516.369	161.613	0	6.198	2.767.690	93.021	8.445	5.944.693
51.215	SERVICIOS SOCIALES Y DE SALUD	4.305	27.374	206.759	3.116	99.318	104.008	5.683	28.897	47.956	103.605	306	541	1.198.432	1.019	663	1.831.982
51.216	OTRAS ACTIVIDADES DE SERVICIOS COMUNITARIAS, SOCIALES Y PERSONALES	449.498	1.369.660	495.052	1.290.802	2.610.493	968.988	808.556	1.093.967	405.220	1.096.873	68.065	98.562	8.977.494	274.809	62.835	20.070.874
51.217	CONSEJO DE ADMINISTRACIÓN DE EDIFICIOS Y CONDOMINIOS	0	0	0	0	0	0	0	0	0	0	0	0	0	0	0	0
51.218	ORGANIZACIONES Y ORGANOS EXTRATERRITORIALES	0	76	0	0	0	0	0	57	0	0	0	0	13.530	0	0	13.603
51.220	TOTALES	1.743.123	8.794.273	2.605.233	3.493.021	8.396.635	4.010.713	2.400.286	8.507.581	2.598.127	4.154.117	213.856	455.389	46.282.509	968.513	506.841	95.130.217

...PAG  
 Firmado sólo para efectos  
 de identificación... MTS

Cuprum AFP

2.5 CUADRO DE COTIZACIONES, DEPOSITOS Y APORTES NO PAGADOS NI DECLARADOS

51.300 COTIZACIONES, DEPOSITOS Y APORTES NO PAGADOS NI DECLARADOS AL MES DE DICIEMBRE DE 2012

NOMBRE DE LA AFP : AFP CUPRUM S.A.  
 R.U.T. : 98.001.000-7  
 Fecha : 31/12/2012 (Cifras en miles de pesos)

PERIODO DECLARACION ANTERIOR (Según timbre de caja) CODIGO	SALDO INICIAL Y GENERACION	PAGOS DEL MES		ACLARACIONES	SALDO NOMINAL	SALDO ACTUALIZADO	CANTIDAD RESOLUCIONES	CANTIDAD JUICIOS	CANTIDAD EMPLEADORES	CANTIDAD AFILIADOS
		PREJUDICIAL	JUDICIAL							
51.301 12 meses o más	4.139.372	91	0	14.491	4.124.789	7.073.313	4.732	4.036	12.489	95.475
51.302 11 meses	261.448	0	0	691	260.757	356.664	107	101	3.887	4.907
51.303 10 meses	276.921	0	0	801	276.120	371.271	113	108	4.039	5.131
51.304 9 meses	289.302	0	0	1.528	287.774	379.603	100	95	4.117	5.125
51.305 8 meses	299.483	190	0	1.300	297.992	386.254	10	9	4.320	5.403
51.306 7 meses	354.350	948	0	2.133	351.269	446.720	7	6	4.730	6.173
51.307 6 meses	367.865	1.370	0	2.710	363.785	453.503	7	6	4.891	6.327
51.308 5 meses	396.391	450	0	2.009	393.932	481.209	10	9	5.016	6.584
51.309 4 meses	414.534	994	0	2.438	411.101	491.707	12	11	5.243	6.735
51.310 3 meses	415.365	821	0	3.355	411.189	480.571	9	8	5.246	6.698
51.311 2 meses	449.770	657	0	3.600	445.512	509.538	7	6	5.515	7.201
51.312 1 mes	476.490	705	0	5.035	470.752	526.101	6	5	5.780	7.496
51.313 mes en curso	641.789	8.716	0	91.197	541.875	591.049	2	2	7.102	9.248
51.320 TOTALES	8.783.080	14.944	0	131.288	8.636.847	12.547.503	4.750	4.052	20.646	172.503

51.400 COTIZACIONES, DEPOSITOS Y APORTES NO PAGADOS NI DECLARADOS CLASIFICADOS POR ACTIVIDADES ECONOMICAS Y REGIONES GEOGRAFICAS AL MES DE: Diciembre DE 2.012

HOJA N°

NOMBRE DE LA AFP : AFP CUPRUM S.A.  
 R.U.T. : 98001000 - 7  
 Fecha (AAAA-MM-DD) : 2012/12/31 (Cifras en miles de pesos)

CLASIFICADOR DE ACTIVIDADES ECONOMICAS		DISTRIBUCION POR REGIONES GEOGRAFICAS															
CODIGO	UNIDADES PRODUCTIVAS	I	II	III	IV	V	VI	VII	VIII	IX	X	XI	XII	XIII	XIV	XV	TOTAL
51.401	AGRICULTURA, GANADERIA, CAZA Y SILVICULTURA	2.922	6.530	3.226	20.916	27.857	20.204	18.355	17.585	4.581	8.445	372	752	83.065	2.953	120	217.775
51.402	PESCA	0	414	147	434	293	0	642	1.220	0	2.877	0	1.199	10.148	0	1.808	19.182
51.403	EXPLOTACION DE MINAS Y CANTERAS	13.311	16.344	19.654	9.013	887	7.558	37	3.338	730	0	0	2.110	85.695	0	232	158.909
51.404	INDUSTRIAS MANUFACTURERAS NO METALICAS	8.479	46.097	21.074	11.533	40.767	8.265	25.317	61.220	10.180	26.099	868	4.834	859.948	3.933	1.473	1.130.087
51.405	INDUSTRIAS MANUFACTURERAS METALICAS	19.752	13.135	1.213	7.564	7.681	3.967	2.652	12.127	3.154	7.463	0	0	191.198	740	572	271.218
51.406	SUMINISTRO DE ELECTRICIDAD, GAS Y AGUA	0	10.200	0	698	919	0	130	4.353	290	5.723	476	0	14.995	0	0	37.784
51.407	CONSTRUCCION	35.256	117.595	18.239	21.711	59.758	16.732	24.696	52.202	14.982	29.157	6.092	5.876	417.076	7.174	3.484	830.030
51.408	COMERCIO AL POR MAYOR Y MENOR, REP. VEHICULOS AUTOMOTORES/ENSERES DOMESTICOS	38.753	143.466	13.316	32.193	80.706	31.897	23.268	57.164	22.261	59.040	13.553	8.753	1.065.314	10.442	2.882	1.603.008
51.409	HOTELES Y RESTAURANTES	13.889	22.538	3.896	11.124	16.687	4.949	13.643	15.411	3.666	10.359	696	2.638	112.219	426	1.892	234.033
51.410	TRANSPORTE, ALMACENAMIENTO Y COMUNICACIONES	19.287	59.499	7.132	11.715	38.476	6.513	4.017	19.818	7.978	41.912	4.839	1.472	283.948	4.357	8.037	519.020
51.411	INTERMEDIACION FINANCIERA	585	2.633	2.277	335	7.419	311	2.885	5.430	224	9.081	32	0	241.418	0	0	272.630
51.412	ACTIVIDADES INMOBILIARIAS, EMPRESARIALES Y DE ALQUILER	14.671	91.385	22.974	29.405	67.651	34.424	15.020	55.000	20.186	33.383	2.490	3.989	1.358.740	2.458	3.216	1.755.012
51.413	ADMINISTRACION PUBLICA Y DEFENSA: PLANES DE SEGURIDAD SOCIAL, AFILIACION OBLIGATORIA	13.518	13.308	94.646	65.722	75.263	109.599	126.711	151.838	154.674	63.458	10.576	1.888	243.348	40.423	32.077	1.197.049
51.414	ENSEÑANZA	9.060	38.793	6.446	18.077	102.642	113.778	40.758	97.701	43.675	38.442	2.180	5.114	255.165	1.797	5.759	779.387
51.415	SERVICIOS SOCIALES Y DE SALUD	11.679	11.987	1.388	19.309	43.846	24.210	5.553	26.167	33.872	8.500	1.225	841	213.965	909	3.654	407.125
51.416	OTRAS ACTIVIDADES DE SERVICIOS COMUNITARIAS, SOCIALES Y PERSONALES	57.063	240.954	46.197	142.916	167.328	63.115	76.902	243.613	48.818	92.603	26.513	10.683	1.870.576	17.047	7.111	3.111.439
51.417	CONSEJO DE ADMINISTRACION DE EDIFICIOS Y CONDOMINIOS	0	0	0	0	0	0	0	0	0	0	0	0	0	0	0	0
51.418	ORGANIZACIONES Y ORGANOS EXTRATERRITORIALES	0	48	0	0	0	0	0	630	0	0	0	0	3.137	0	0	3.815
51.420	TOTALES	258.225	834.926	261.825	402.665	738.186	445.522	380.586	824.817	369.271	436.542	69.912	50.169	7.309.955	92.659	72.249	12.547.303

2.7 CUADRO DE COMISIONES DEL TRIMESTRE

CPMG  
Firmado sólo para efectos  
de identificación... MTS

Cuprum AFP

SECCION II DEL INFORME TRIMESTRAL DEL FONDO DE PENSIONES	
60.000 COMISIONES DEL TRIMESTRE DE OCTUBRE-DICIEMBRE 2012	

NOMBRE DE LA AFP	: AFP CUPRUM S.A.	HOJA N°	1
R.U.T.	: 98.001.000-7		
Fecha	: 31-12-2012		

60.100 COMISIONES DEVENGADAS POR CONCEPTO DE ACREDITACION, ADMINISTRACION Y TRANSFERENCIA

MES DE DEVENGAMIENTO	60 100 10 PORCENTUAL POR ACREDITACION DE COTIZACIONES			60 100 15 PORCENTAJE POR ACREDITACION DE COTIZACION DE AFILIADOS VOLUNTARIOS		60.100.20 PORCENTUAL POR ACREDITACION DE APORTES DE INDEMNIZACION			60 100.25 PORCENTUAL POR ADMINISTRACION DE COTIZACIONES VOLUNTARIAS, DEPOSITOS CONVENIDOS Y APVC	
	MONTO DE COTIZACIONES ACREDITADAS (\$)	COMISION PESOS	COMISION CUOTAS	COMISION PESOS	COMISION CUOTAS	MONTO DE APORTES ACREDITADOS (\$)	COMISION PESOS	COMISION CUOTAS	COMISION PESOS	COMISION CUOTAS
PRIMER MES	63.891.820.642	7.559.893.041	290.005,25	979.218	37,25	0	329.644.915	12.578,24	65.948	2,83
SEGUNDO MES	60.523.806.191	7.096.952.111	272.107,21	939.306	35,84	0	334.684.835	12.669,58	69.784	2,86
TERCER MES	60.857.574.655	7.156.039.655	271.329,28	920.197	35,25	0	326.959.551	12.350,11	68.867	2,80
70.100.60 TOTALES	185.273.201.488	21.812.884.807	833.441,74	2.838.721	108,34	0	991.289.301	37.597,93	204.599	8,49

MES DE DEVENGAMIENTO	60 100.30 FIJA POR TRANSFERENCIAS DE COTIZACIONES VOLUNTARIAS, DEPOSITOS CONVENIDOS, APVC Y COTIZACIONES DE AFILIADOS VOLUNTARIOS HACIA OTRAS ENTIDADES		60.100.35 POR RETIROS PROGRAMADOS Y RENTAS TEMPORALES		60 100.40 POR ADMINISTRACION DE AHORRO VOLUNTARIO		60.100.50 TOTAL	
	COMISION PESOS	COMISION CUOTAS	COMISION PESOS	COMISION CUOTAS	COMISION PESOS	COMISION CUOTAS	COMISION PESOS	COMISION CUOTAS
PRIMER MES	20.592	0,72	124.622.827	4.818,33	178.363.828	6.802,23	8.193.590.369	314.244,85
SEGUNDO MES	28.600	1,00	127.203.892	4.896,64	179.989.544	6.804,55	7.739.868.072	296.517,68
TERCER MES	37.752	1,32	127.200.419	4.875,92	176.842.460	6.668,48	7.788.068.901	295.263,16
60.100.60 TOTALES	86.944	3,04	379.027.138	14.590,89	535.195.832	20.275,26	23.721.527.342	906.025,69



2.7 CUADRO DE COMISIONES DEL TRIMESTRE (CONTINUACION)

KPMG  
Firmado sólo para efectos  
de identificación... MTS

Cuprum APP

COMISIONES DEL TRIMESTRE

NOMBRE DE LA AFP	: AFP CUPRUM S.A.	HOJA N°	2
R.U.T.	: 98.001.000-7		
Fecha	: 31-12-2012		

60.200 COMISIONES DEVENGADAS POR CONCEPTO DE ACREDITACION DE REZAGOS										
MES DE DEVENGAMIENTO	60.200.10 PORCENTUAL POR ACREDITACION DE COTIZACIONES OBLIGATORIAS		60.200.20 PORCENTUAL POR ACREDITACION DE COTIZACIONES DE AFILIADOS VOLUNTARIOS		60.200.30 PORCENTUAL POR ACREDITACION DE APORTES DE INDEMNIZACION		60.200.40 POR ACLARACION Y TRASPASOS DE REZAGOS		60.200.50 TOTALES	
	COMISION PESOS	COMISION CUOTAS	COMISION PESOS	COMISION CUOTAS	COMISION PESOS	COMISION CUOTAS	COMISION PESOS	COMISION CUOTAS	COMISION PESOS	COMISION CUOTAS
PRIMER MES	12.835.701	486,51	0	0,00	0	0,00	13.038.412	463,90	25.874.113	950,41
SEGUNDO MES	15.545.633	592,29	0	0,00	0	0,00	14.120.277	502,56	29.665.910	1.094,85
TERCER MES	23.675.810	945,00	7.539	0,27	0	0,00	30.854.350	1.086,18	54.537.699	2.031,45
60.200.60 TOTALES	52.057.144	2.023,80	7.539	0,27	0	0,00	58.013.039	2.052,64	110.077.722	4.076,71

60.300 DEVOLUCION DE COMISIONES												
MES DE DEVOLUCION	60.300.10 CÁLCULOS ERRÓNEOS		60.300.20 CUENTAS DUPLICADAS Y FICTICIAS		60.300.30 FALSIFICACION DE INCORPORACIONES		60.300.40 REGULARIZACION DE MULTIPLES AFILIACIONES		60.300.50 OTROS		60.300.60 TOTAL	
	COMISION PESOS	COMISION CUOTAS	COMISION PESOS	COMISION CUOTAS	COMISION PESOS	COMISION CUOTAS	COMISION PESOS	COMISION CUOTAS	COMISION PESOS	COMISION CUOTAS	COMISION PESOS	COMISION CUOTAS
PRIMER MES	17.204.071	630,47	0	0,00	0	0,00	0	0,00	0	0,00	17.204.071	630,47
SEGUNDO MES	20.683.465	758,63	0	0,00	0	0,00	0	0,00	0	0,00	20.683.465	758,63
TERCER MES	15.225.270	549,75	0	0,00	0	0,00	0	0,00	0	0,00	15.225.270	549,75
60.200.70 TOTALES	53.112.806	1.938,85	0	0,00	0	0,00	0	0,00	0	0,00	53.112.806	1.938,85

60.400 TOTAL COMISIONES (COMISIONES DEVENGADAS-DEVOLUCIONES)	COMISION EN PESOS	COMISION EN CUOTAS
	23.778.492.258	908.163,55

**FONDOS DE PENSIONES CUPRUM**  
**NOTAS A LOS ESTADOS FINANCIEROS**  
**AL 31 DE DICIEMBRE DE 2012 Y 2011**

## INDICE

CONTENIDO	PAGINA
NOTA 1. ASPECTOS LEGALES DE LOS FONDOS DE PENSIONES	02
NOTA 2. RESUMEN DE CRITERIOS CONTABLES APLICADOS	02
NOTA 3. CAMBIOS CONTABLES	04
NOTA 4. VALORES POR DEPOSITAR Y EN TRANSITO	04
NOTA 5. DIVERSIFICACION DE LOS ACTIVOS DE LOS FONDOS DE PENSIONES	05
NOTA 6. CUSTODIA DE LAS CARTERAS DE INVERSIONES	06
NOTA 7. EXCESOS Y DEFICIT DE INVERSION	08
NOTA 8. CARGOS EN CUENTAS CORRIENTES BANCARIAS	16
NOTA 9. RECAUDACION CLASIFICADA	17
NOTA 10. DESCUADRATURAS MENORES EN PLANILLAS DE RECAUDACION	18
NOTA 11. RECAUDACION POR ACLARAR	18
NOTA 12. TRANSFERENCIAS CON EL ANTIGUO SISTEMA PREVISIONAL	19
NOTA 13. BENEFICIOS	19
NOTA 14. RETIROS DE AHORRO	20
NOTA 15. DIFERENCIAS POR ACLARAR	21
NOTA 16. DEVOLUCION A EMPLEADORES Y AFILIADOS POR PAGOS EN EXCESO	21
NOTA 17. COMISIONES DEVENGADAS	22
NOTA 18. IMPUESTOS RETENIDOS	24
NOTA 19. PROVISION, IMPUESTOS Y OTROS	24
NOTA 20. ENCAJE	25
NOTA 21. CONSIGNACIONES DE EMPLEADORES ENVIADAS POR LOS TRIBUNALES	25
NOTA 22. PATRIMONIO DE LOS FONDOS DE PENSIONES	26
NOTA 23. COTIZACIONES IMPAGAS	30
NOTA 24. VALOR DE LA CUOTA	30
NOTA 25. CHEQUES PROTESTADOS DE COTIZACIONES PARA LOS FONDOS DE PENSIONES	30
NOTA 26. ESTADO DE VARIACION PATRIMONIAL	31
NOTA 27. BONOS DE RECONOCIMIENTO	36
NOTA 28. PRIMAS DEL SEGURO DE INVALIDEZ Y SOBREVIVENCIA	38
NOTA 29. HECHOS POSTERIORES	41
NOTA 30. HECHOS RELEVANTES	41

**FONDOS DE PENSIONES CUPRUM  
NOTAS EXPLICATIVAS A LOS ESTADOS FINANCIEROS  
AL 31 DE DICIEMBRE DE 2012 Y 2011  
(EN MILES DE PESOS)**

## **NOTA 1. ASPECTOS LEGALES DE LOS FONDOS DE PENSIONES**

**a) Razón social de la Administradora.**

Administradora de Fondos de Pensiones Cuprum S.A.

**b) Constitución de la Sociedad Administradora.**

La Sociedad Administradora se constituyó con fecha 27 de abril de 1981, según Escritura Pública otorgada con esa fecha ante el notario de Santiago don Samuel Fuchs Brotfeld, cuyo extracto se inscribió a fojas 8137, N° 4625 del Registro de Comercio del Conservador de Bienes Raíces de Santiago correspondiente al año 1981.

**c) Resolución e inicio de actividades de la Administradora**

Su existencia y estatutos fueron aprobados por resolución de la Superintendencia de Administradoras de Fondos de Pensiones N° E-012/81 de fecha 28 de Abril de 1981, publicándose su extracto en el Diario Oficial del 30 de abril del mismo año.

**d) Objeto de la Sociedad Administradora.**

El objeto exclusivo de la Sociedad es administrar, en los términos del Decreto Ley N° 3.500 de 1980 y sus modificaciones, los Fondos de Pensiones tipo A, B, C, D y E, y otorgar y administrar las prestaciones y beneficios que establece el mencionado cuerpo legal. Asimismo, éste último les permite a las Administradoras invertir en sociedades que complementen su giro, permitiéndoles constituir Sociedades Anónimas Filiales y Sociedades Anónimas constituidas como Empresas de Depósitos de Valores.

**e) Objeto de los Fondos de Pensiones en conformidad al D.L. N° 3.500**

Otorgar los beneficios y prestaciones de acuerdo al Decreto Ley N° 3.500 y sus modificaciones.

**f) Fusión de los Fondos de Pensiones**

Desde la formación de la Administradora, ni ella ni los fondos de pensiones que administra se han fusionado.

## **NOTA 2. RESUMEN DE CRITERIOS CONTABLES APLICADOS**

**a. Generales**

Los estados financieros al 31 de diciembre de 2012 y 2011, han sido preparados de acuerdo a las normas impartidas por la Superintendencia de Pensiones, y en lo no regulado por ésta, conforme a lo establecido por la Superintendencia de Valores y Seguros. En aquellas materias no reguladas por los Organismos antes indicados, se aplicará los principios y normas contables generalmente aceptados.

**b. Período cubierto por los estados financieros**

El presente ejercicio para los Fondos A, B, C, D y E, corresponde al período comprendido entre el 1 de enero y el 31 de diciembre de 2012. El ejercicio anterior, con el cual se efectúa la comparación, comprende el período entre el 1 de enero y el 31 de diciembre de 2011, para los mismos fondos.

**c. Estados financieros comparativos**

Los estados financieros presentados incluyen, además de las cifras al 31 de diciembre de 2012, aquellas correspondientes al 31 de diciembre de 2011. Estos últimos han sido actualizados de acuerdo al siguiente criterio:

Los activos y pasivos del balance general y las partidas del estado de variación patrimonial que corresponden al período terminado al 31 de diciembre de 2011, han sido reajustados por la variación experimentada por el Índice de Precios al Consumidor, de acuerdo al método establecido mediante el Decreto Supremo N° 322, del Ministerio de Economía, Fomento y Reconstrucción, publicado en el Diario Oficial del 29 de enero de 2011. Tal variación alcanzó a un 2,1% en el período señalado.

**d. Valoración de inversiones**

- d.1 De acuerdo a lo dispuesto en el artículo 45 del D.L. 3.500 de 1980, los recursos de los Fondos de Pensiones deberán ser invertidos en los siguientes instrumentos financieros:
- a. Títulos emitidos por la Tesorería General de la República o por el Banco Central de Chile; letras de créditos emitidas por los Servicios Regionales y Metropolitano de Vivienda y Urbanismo; Bonos de Reconocimiento emitidos por el Instituto de Normalización Previsional u otras Instituciones de Previsión y otros títulos emitidos o garantizados por el Estado de Chile;
  - b. Depósitos a plazo, bonos y otros títulos representativos de captaciones, emitidos por instituciones financieras;
  - c. Títulos garantizados por instituciones financieras;
  - d. Letras de crédito emitidas por instituciones financieras;
  - e. Bonos de empresas públicas y privadas;
  - f. Bonos de empresas públicas y privadas canjeables por acciones, a que se refiere el artículo 121 de la ley N° 18.045;
  - g. Acciones de sociedades anónimas abiertas;
  - h. Cuotas de fondos de inversión a que se refiere la ley N° 18.815 y cuotas de fondos mutuos regidos por el decreto ley N° 1.328, de 1976;
  - i. Efectos de comercio emitidos por empresas públicas y privadas;
  - j. Títulos de crédito, valores o efectos de comercio, emitidos o garantizados por Estados extranjeros, bancos centrales o entidades bancarias extranjeras o internacionales; acciones y bonos emitidos por empresas extranjeras, y cuotas de participación emitidas por Fondos Mutuos y Fondos de Inversión extranjeros, que se transen habitualmente en los mercados internacionales y que cumplan a lo menos con las características que señale el Régimen de Inversión de los Fondos de Pensiones a que se refiere el inciso vigésimo cuarto del artículo 45 del D.L. N° 3.500. A su vez, para efectos de la inversión extranjera, las Administradoras, con los recursos de los Fondos de Pensiones, podrán invertir en títulos representativos de índices de instrumentos financieros, depósitos de corto plazo y en valores extranjeros del título XXIV de la ley N° 18.045 que se transen en un mercado secundario formal nacional; y celebrar contratos de préstamos de activos; todo lo cual se efectuará en conformidad a las condiciones que señale el citado Reglamento. Asimismo, para los efectos antes señalados, podrán invertir en otros valores e instrumentos financieros, realizar operaciones y celebrar contratos de carácter financiero, que autorice la Superintendencia, previo informe del Banco Central de Chile, y bajo las condiciones que establezca el Régimen de Inversión;
  - k. Otros instrumentos de oferta pública, cuyos emisores sean fiscalizados por la Superintendencia de Valores y Seguros o la Superintendencia de Bancos e Instituciones Financieras, según corresponda, que autorice la Superintendencia de Pensiones, previo informe del Banco Central de Chile;
  - l. Operaciones con instrumentos derivados que cumplan con las características señaladas en el inciso duodécimo del artículo 45 del D.L. N° 3.500 y en el Régimen de Inversión; y
  - m. Operaciones o contratos que tengan como objeto el préstamo o mutuo de instrumentos financieros de emisores nacionales, pertenecientes a los Fondos de Pensiones, y que cumplan con las características señaladas mediante norma de carácter general, que dicte la Superintendencia.

Los recursos de los Fondos de Pensiones Tipo A, B, C, D, y E podrán invertirse en los instrumentos, efectuar las operaciones y celebrar contratos señalados en las letras a. a la m. anteriores.

- d.2 Los instrumentos señalados en el punto d.1) precedente, se valorizarán de acuerdo a las normas vigentes emitidas por la Superintendencia de Pensiones a través del Compendio Título III del Libro IV.

**e. Patrimonio de los Fondos de Pensiones**

Cada Fondo de Pensiones es un patrimonio independiente y distinto del patrimonio de la Administradora, el cual está constituido por los valores recaudados en las cuentas de capitalización individual por concepto de cotizaciones previsionales obligatorias y voluntarias (Art. 17 y 20 del D.L. 3.500, respectivamente); y de afiliados voluntarios ( Art. 92 J del D.L. N° 3.500), y depósitos convenidos ( Art. 20 del D.L. 3.500), los depósitos voluntarios efectuados por dichos afiliados en las cuentas de ahorro voluntario (Art. 21 del D.L. 3.500); los depósitos de ahorro previsional voluntario colectivo ( Art. 20 F del D.L. N° 3.500) los aportes de indemnización efectuados por los empleadores en las cuentas de ahorro de indemnización (Art. 7, ley 19.010); los aportes adicionales y contribuciones que deba efectuar la Administradora, en conformidad a lo señalado en el artículo 53 del D.L. 3.500; los Bonos de Reconocimiento y sus complementos que se hubieren hecho efectivos, y la rentabilidad de las inversiones realizadas con los recursos de los Fondos de Pensiones. De estos montos se deducen: las comisiones de la Administradora; las pensiones y otras prestaciones que hubieran sido otorgadas a los afiliados, según lo establecido en el D.L. 3.500, y los retiros efectuados con cargo a las cuentas de capitalización individual de cotizaciones voluntarias, cuentas de ahorro voluntario y a las cuentas de ahorro de indemnización.

**NOTA 3. CAMBIOS CONTABLES**

Durante el ejercicio 2012, no hubo cambios contables respecto al ejercicio 2011.

**NOTA 4. VALORES POR DEPOSITAR Y EN TRANSITO**

## a. Valores por depositar

Corresponde al saldo de aquellos valores recibidos con posterioridad al cierre bancario y que deben ser depositados al día siguiente, en las cuentas corrientes bancarias nacionales y extranjeras de los Fondos de Pensiones. Además, se incluyen aquellos valores que a futuro serán cargados en las correspondientes cuentas de activo de los Fondos, según instrucciones impartidas por la Superintendencia.

AL 31 DE DICIEMBRE DE 2012

BANCOS DESTINATARIOS	FONDO TIPO A M\$	FONDO TIPO B M\$	FONDO TIPO C M\$	FONDO TIPO D M\$	FONDO TIPO E M\$
Banco Recaudación:					
- Recaudación	0	0	0	0	0
1) Subtotal Banco Recaudación	0	0	0	0	0
Banco Inversiones Nacionales					
- Corte Cupón	307.419	601.835	2.322.314	1.209.233	1.588.576
- Vencimiento BRP	27.147	428.149	2.280.744	134.007	259.408
- Recuperación de rezagos	571.593	0	0	0	344.196
- Clasifica recaudación	394.163	240.026	0	129.099	337.376
- Intereses Ganados en Ptmo. de activos	7.201	9.185	61.881	0	0
- Valorización Blapo-D-E	0	0	0	0	1.692.974
- Cambio de fondo	863.276	481.279	760.250	190.345	3.053.505
- Traspaso ingreso APV	0	0	0	0	0
- Dividendo Nacional	0	0	0	0	0
- Otros	0	0	4	3	0
2) Subtotal Banco Inversiones Nacionales	2.170.799	1.760.474	5.425.193	1.662.687	7.276.035
Banco Inversiones extranjeras					
- Dividendos	548.479	435.838	835.608	115.250	166.135
3) Subtotal Banco Inversiones Extranjeras	548.479	435.838	835.608	115.250	166.135
4) Subtotal Banco Inversiones					
Banco Retiros de Ahorro Voluntario					
5) Subtotal Banco Retiros de Ahorro Voluntario	0	0	0	0	0
Banco Retiros de Ahorro de indemnización					
6) Subtotal Banco Retiros de Ahorro de Indemnización	0	0	0	0	0
7) Subtotal Banco Retiros de Ahorro	0	0	0	0	0
Banco Pago de Beneficios					
8) Subtotal Banco Pago de Beneficios	0	0	0	0	0
Banco Pago de Ahorro Previsional Voluntario					
9) Subtotal Banco Pago de Ahorro Previsional Voluntario	0	0	0	0	0
Otros valores por depositar					
10) Subtotal Otros valores por depositar	0	0	0	0	0
11) Total valores por depositar	2.719.278	2.196.312	6.260.801	1.777.937	7.442.170

AL 31 DE DICIEMBRE DE 2011

BANCOS DESTINATARIOS	FONDO TIPO A M\$	FONDO TIPO B M\$	FONDO TIPO C M\$	FONDO TIPO D M\$	FONDO TIPO E M\$
Banco Recaudación:					
- Recaudación	0	0	0	0	0
1) Subtotal Banco Recaudación	0	0	0	0	0
Banco Inversiones Nacionales					
- Corte Cupón	96.896	221.319	928.426	332.975	448.801
- Vencimiento BRP	0	1.804.197	3.802.223	493.136	0
- Recuperación de rezagos	0	0	0	0	0
- Clasifica recaudación	417.231	278.632	0	122.293	172.187
- Intereses Ganados en Ptmo. de activos	297.722	292.732	177.658	59.003	5.966
- Valorización Blapo-D	0	0	0	0	180.079
- Cambio de fondo	0	0	0	0	0
- Traspaso ingreso APV	0	0	0	0	0
- Dividendo Nacional	0	0	0	0	0
- Otros	0	3.909	675	2	0
2) Subtotal Banco Inversiones Nacionales	811.849	2.600.789	4.908.982	1.007.409	807.033
Banco Inversiones extranjeras					
- Dividendos	735.877	515.099	635.026	122.692	0
3) Subtotal Banco Inversiones Extranjeras	735.877	515.099	635.026	122.692	0
4) Subtotal Banco Inversiones					
Banco Retiros de Ahorro Voluntario					
5) Subtotal Banco Retiros de Ahorro Voluntario	0	0	0	0	0
Banco Retiros de Ahorro de indemnización					
6) Subtotal Banco Retiros de Ahorro de Indemnización	0	0	0	0	0
7) Subtotal Banco Retiros de Ahorro	0	0	0	0	0
Banco Pago de Beneficios					
8) Subtotal Banco Pago de Beneficios	0	0	0	0	0
Banco Pago de Ahorro Previsional Voluntario					
9) Subtotal Banco Pago de Ahorro Previsional Voluntario	0	0	0	0	0
Otros valores por depositar					
10) Subtotal Otros valores por depositar	0	0	0	0	0
11) Total valores por depositar	1.547.726	3.115.888	5.544.008	1.130.101	807.033

## b. Valores en tránsito

Corresponde a los valores remesados al y desde el extranjero, que aún no han sido depositados en una cuenta corriente de "Banco Inversiones Extranjeras" o "Banco Inversiones Nacionales", según corresponda.

Al 31 de diciembre de 2012 y 2011 no se presentan valores en tránsito.

## NOTA 5. DIVERSIFICACION DE LOS ACTIVOS DE LOS FONDOS DE PENSIONES

## a. Política de Inversiones

La Política de Inversiones y de Solución de Conflictos de Interés de AFP Cuprum para los Fondos de Pensiones se encuentra disponible en nuestra página web, ([www.cuprum.cl](http://www.cuprum.cl)) y en todas nuestras agencias y sucursales a lo largo del país, se informa en los paneles, de dichas agencias, que un ejemplar de la citada Política de Inversiones y del Programa para su implementación, se encuentra disponible para su consulta.

## b. Diversificación de la Cartera

La diversificación de los activos de cada Fondo de Pensiones, al 31 de diciembre de 2012, es la siguiente:

Instrumentos Financieros	Fondo A		FONDO B		Fondo C		FONDO D		Fondo E		TOTAL	
	MM\$	% Fondo	MM\$	% Fondo	MM\$	% Fondo	MM\$	% Fondo	MM\$	% Fondo	MM\$	% Fondo
INVERSION NACIONAL TOTAL	974.610	29,78	1.234.447	47,66	3.321.616	62,53	1.506.850	76,09	2.746.008	97,98	9.783.531	61,31
RENTA VARIABLE	685.282	20,94	529.180	20,43	862.252	16,25	152.650	7,72	28.797	1,01	2.258.161	14,16
Acciones	567.276	17,33	448.004	17,30	731.215	13,78	126.976	6,42	28.797	1,01	1.902.268	11,93
Fondos Mutuos, de Inversión y FICE	118.006	3,61	81.176	3,13	131.037	2,47	25.674	1,30	-	-	355.893	2,23
RENTA FIJA	265.121	8,10	691.152	26,69	2.437.015	45,86	1.349.148	68,12	2.710.742	96,74	7.453.178	46,70
Instrumentos Banco Central	59.656	1,82	138.092	5,33	300.128	5,65	241.707	12,20	392.440	14,00	1.132.023	7,09
Instrumentos Tesorería	39.833	1,22	175.903	6,79	631.854	11,89	343.915	17,37	927.796	33,11	2.119.301	13,28
Bonos de Reconocimiento y bonos MINVU	14.919	0,46	28.500	1,10	171.856	3,23	71.141	3,59	29.591	1,06	316.006	1,98
Bonos de Empresas y Efectos de Comercio	39.901	1,22	117.197	4,53	441.073	8,30	198.607	10,03	235.907	8,42	1.032.685	6,47
Bonos Bancarios	47.921	1,46	159.556	6,16	714.068	13,44	379.428	19,16	619.498	22,11	1.920.471	12,04
Letras Hipotecarias	15.644	0,48	20.708	0,80	82.796	1,56	29.888	1,51	35.264	1,26	184.300	1,15
Depósitos a Plazo	46.066	1,41	49.384	1,91	83.589	1,57	81.223	4,10	467.265	16,67	727.527	4,56
Fondos Mutuos y de Inversión.	790	0,02	1.291	0,05	7.276	0,14	1.447	0,07	294	0,01	11.098	0,07
Disponible	391	0,01	522	0,02	4.375	0,08	1.792	0,09	2.687	0,10	9.767,00	0,06
DERIVADOS	21.939	0,67	12.262	0,47	13.771	0,26	3.213	0,16	-990	-0,04	50.195	0,31
OTROS NACIONALES	2.268	0,07	1.853	0,07	8.578	0,16	1.839	0,09	7.459	0,27	21.997	0,14
INVERSION EXTRANJERA TOTAL	2.297.320	70,22	1.354.966	52,34	1.991.185	37,47	473.591	23,91	56.345	2,02	6.173.407	38,69
RENTA VARIABLE	1.920.927	58,71	1.018.219	39,33	1.217.555	22,91	230.208	11,62	45.850	1,64	4.432.759	27,79
Fondos Mutuos	1.506.945	46,06	777.258	30,02	853.455	16,06	120.503	6,08	12.870	0,46	3.271.031	20,50
Otros	413.982	12,65	240.961	9,31	364.100	6,85	109.705	5,54	32.980	1,18	1.161.728	7,29
RENTA FIJA	376.833	11,52	338.230	13,06	773.125	14,55	244.163	12,33	10.345	0,37	1.742.696	10,92
DERIVADOS	-988	-0,03	-1.919	-0,07	-331	-0,01	-895	-0,05	-16	0,00	-4.149	-0,03
OTROS EXTRANJEROS	548	0,02	436	0,02	836	0,02	115	0,01	166	0,01	2.101	0,01
<b>TOTAL CARTERA DE INVERSIONES</b>	<b>3.271.930</b>	<b>100,00</b>	<b>2.589.414</b>	<b>100,00</b>	<b>5.312.801</b>	<b>100,00</b>	<b>1.980.441</b>	<b>100,00</b>	<b>2.802.353</b>	<b>100,00</b>	<b>15.956.938</b>	<b>100,00</b>
SUB TOTAL RENTA VARIABLE	2.606.209	79,65	1.547.399	59,76	2.079.807	39,16	382.858	19,34	74.647	2,65	6.690.920	41,95
SUB TOTAL RENTA FIJA	641.954	19,62	1.029.383	39,75	3.210.140	60,41	1.593.311	80,45	2.721.087	97,11	9.195.874	57,62
SUB TOTAL FORWARDS	20.951	0,64	10.343	0,40	13.440	0,25	2.318	0,11	-1.006	-0,04	46.046	0,28
SUB TOTAL OTROS	2.816	0,09	2.289	0,09	9.414	0,18	1.954	0,10	7.625	0,28	24.098	0,15
<b>TOTAL ACTIVOS DE LOS FONDOS DE PENSIONES</b>	<b>3.271.930</b>	<b>100,00</b>	<b>2.589.414</b>	<b>100,00</b>	<b>5.312.801</b>	<b>100,00</b>	<b>1.980.441</b>	<b>100,00</b>	<b>2.802.353</b>	<b>100,00</b>	<b>15.956.938</b>	<b>100,00</b>

## NOTA 6. CUSTODIA DE LAS CARTERAS DE INVERSIONES

De acuerdo a lo establecido en el artículo 44 del D.L. N° 3.500 DE 1980, la Administradora deberá mantener en todo momento en custodia del Banco Central de Chile, en las instituciones extranjeras que éste autorice para el caso de las inversiones de la letra j) del Artículo 45 del D.L. 3.500 y en las empresas de depósito de valores a que se refiere la ley N° 18.876, títulos representativos de a lo menos el 98% del valor de cada uno de los Fondos de Pensiones y de los Encajes respectivos susceptibles de ser custodiados.

Dando cumplimiento a la citada norma, en el siguiente cuadro se pueden apreciar los montos custodiados en instituciones autorizadas al 31 de diciembre de 2012, así como también el valor de los restantes instrumentos u operaciones que conforman la cartera de inversiones.



## AL 31 DE DICIEMBRE DE 2012

INSTITUCIONES	FONDO TIPO A			FONDO TIPO B			FONDO TIPO C			FONDO TIPO D			FONDO TIPO E		
	M\$	%(1)	%(2)	M\$	%(1)	%(2)	M\$	%(1)	%(2)	M\$	%(1)	%(2)	M\$	%(1)	%(2)
Depósito Central de Valores	1.041.425.834	31,82	31,86	1.267.339.276	48,93	48,99	3.363.433.742	63,35	63,42	1.521.137.069	76,80	76,88	2.731.502.456	97,57	97,74
Títulos en custodia extranjero Brown Brothers Harriman & Co.	2.223.820.689	67,95	68,02	1.312.902.625	50,69	50,75	1.893.445.498	35,66	35,70	453.257.874	22,88	22,91	60.711.029	2,17	2,17
<b>Monto total custodiado</b>	<b>3.265.246.523</b>	<b>99,77</b>	<b>99,88</b>	<b>2.580.241.901</b>	<b>99,62</b>	<b>99,73</b>	<b>5.256.879.240</b>	<b>99,02</b>	<b>99,12</b>	<b>1.974.394.943</b>	<b>99,68</b>	<b>99,79</b>	<b>2.792.213.485</b>	<b>99,74</b>	<b>99,91</b>
Títulos en Bóveda Local AFP	0	0,00	0,00	0	0,00	0,00	0	0,00	0,00	0	0,00	0,00	0	0,00	0,00
Títulos en préstamo de emisores nacionales	511.519	0,02	0,02	1.774.308	0,07	0,07	32.951.934	0,62	0,62	0	0,00	0,00	0	0,00	0,00
Títulos en préstamo de emisores extranjeros	0	0,00	0,00	0	0,00	0,00	0	0,00	0,00	0	0,00	0,00	0	0,00	0,00
Títulos nacionales entregados en garantía	0	0,00	0,00	0	0,00	0,00	0	0,00	0,00	0	0,00	0,00	0	0,00	0,00
Títulos extranjeros entregados en garantía	0	0,00	0,00	0	0,00	0,00	0	0,00	0,00	0	0,00	0,00	0	0,00	0,00
Instrumentos u operaciones no susceptibles de ser custodiados	3.386.527	0,10	0,10	5.129.323	0,20	0,20	13.576.030	0,26	0,26	4.098.748	0,21	0,21	2.516.921	0,09	0,09
<b>TOTAL CARTERA DE INVERSIONES</b>	<b>3.269.144.569</b>	<b>99,88</b>	<b>100,00</b>	<b>2.587.145.532</b>	<b>99,88</b>	<b>100,00</b>	<b>5.303.407.204</b>	<b>99,89</b>	<b>100,00</b>	<b>1.978.493.691</b>	<b>99,89</b>	<b>100,00</b>	<b>2.794.730.406</b>	<b>99,83</b>	<b>100,00</b>

(1) Corresponde al porcentaje con respecto al Fondo de Pensiones y Encaje del día anteprecedente a la fecha del cierre del ejercicio.

(2) Corresponde al porcentaje con respecto al valor de la cartera de instrumentos financieros al 31 de diciembre de 2012.

## AL 31 DE DICIEMBRE DE 2011

INSTITUCIONES	FONDO TIPO A			FONDO TIPO B			FONDO TIPO C			FONDO TIPO D			FONDO TIPO E		
	M\$	%(1)	%(2)	M\$	%(1)	%(2)	M\$	%(1)	%(2)	M\$	%(1)	%(2)	M\$	%(1)	%(2)
Depósito Central de Valores	1.298.120.420	39,20	39,47	1.474.386.288	56,10	56,30	3.857.171.521	72,10	72,28	1.556.561.941	83,34	82,84	1.584.004.448	98,38	97,93
Títulos en custodia extranjero Brown Brothers Harriman & Co.	2.014.702.083	60,84	61,27	1.157.818.858	44,06	44,20	1.449.199.721	27,09	27,15	313.298.295	16,77	16,68	31.989.437	1,99	1,98
<b>Monto total custodiado</b>	<b>3.312.822.503</b>	<b>100,04</b>	<b>100,74</b>	<b>2.632.205.146</b>	<b>100,16</b>	<b>100,50</b>	<b>5.306.371.242</b>	<b>99,19</b>	<b>99,43</b>	<b>1.869.860.236</b>	<b>100,11</b>	<b>99,52</b>	<b>1.615.993.885</b>	<b>100,37</b>	<b>99,91</b>
Títulos en Bóveda Local AFP	0	0,00	0,00	0	0,00	0,00	0	0,00	0,00	0	0,00	0,00	0	0,00	0,00
Títulos en préstamo de emisores nacionales	26.677.264	0,81	0,81	20.050.268	0,76	0,76	68.021.773	1,27	1,27	14.755.727	0,08	0,80	2.331.707	0,14	0,14
Títulos en préstamo de emisores extranjeros	0	0,00	0,00	0	0,00	0,00	0	0,00	0,00	0	0,00	0,00	0	0,00	0,00
Títulos nacionales entregados en garantía	0	0,00	0,00	0	0,00	0,00	0	0,00	0,00	0	0,00	0,00	0	0,00	0,00
Títulos extranjeros entregados en garantía	0	0,00	0,00	0	0,00	0,00	0	0,00	0,00	0	0,00	0,00	0	0,00	0,00
Instrumentos u operaciones no susceptibles de ser custodiados	-50.515.528	-1,53	-1,55	-32.414.077	-1,23	-1,26	-33.624.306	-0,63	-0,70	-5.368.194	-0,29	-0,32	76.952	0,00	-0,05
<b>TOTAL CARTERA DE INVERSIONES</b>	<b>3.288.984.239</b>	<b>99,32</b>	<b>100,00</b>	<b>2.619.841.337</b>	<b>99,69</b>	<b>100,00</b>	<b>5.340.768.709</b>	<b>99,83</b>	<b>100,00</b>	<b>1.879.247.769</b>	<b>99,90</b>	<b>100,00</b>	<b>1.618.402.544</b>	<b>100,51</b>	<b>100,00</b>

(1) Corresponde al porcentaje con respecto al Fondo de Pensiones y Encaje del día anteprecedente a la fecha del cierre del ejercicio.

(2) Corresponde al porcentaje con respecto al valor de la cartera de instrumentos financieros al 31 de diciembre de 2011.

Custodia de Instrumentos Financieros	FONDO TIPO A M\$	FONDO TIPO B M\$	FONDO TIPO C M\$	FONDO TIPO D M\$	FONDO TIPO E M\$
Instrumentos susceptibles de ser custodiados (M\$)	3.265.246.523	2.580.241.901	5.256.879.240	1.974.394.943	2.792.213.485
Total monto custodiado (M\$)	3.265.246.523	2.580.241.901	5.256.879.240	1.974.394.943	2.792.213.485
% total custodiado	100,00%	100,00%	100,00%	100,00%	100,00%
Requisito legal	98,00%	98,00%	98,00%	98,00%	98,00%
Superávit (Déficit) de custodia en %	2,00%	2,00%	2,00%	2,00%	2,00%

Conforme a lo dispuesto por la Superintendencia de Pensiones en el libro IV título I letra B, la Administradora durante el año 2012 ha efectuado controles a los instrumentos financieros que se mantienen en custodia local, correspondiente a las inversiones del Fondo de Pensiones, al 26 de marzo, 14 de mayo, 25 de junio, 27 de Agosto, 12 de Noviembre y 21 de Diciembre.

Los controles consistieron en: un arqueo de los instrumentos que se mantenían en custodia en la Administradora, verificando la propiedad y autenticidad de los títulos, esto último en lo que fuera pertinente, atendiendo a que esta verificación es materia de peritos, y una contrastación de la información de los títulos en el Depósito Central de Valores (DCV), con la registrada en los archivos de la Administradora.

Un último control, a cargo de la empresa de auditores externos KPMG auditores consultores limitada, se efectuó el 28 de diciembre de 2012, quienes además efectuaron una evaluación de los sistemas de control interno en el manejo de dichos valores y se verificaron movimientos entre la fecha de dicho arqueo hasta el 31.12.2012.

## NOTA 7. EXCESOS Y DEFICIT DE INVERSION

### A. Excesos de inversión

Corresponde al monto de las inversiones de los Fondos de Pensiones en instituciones financieras, empresas, instituciones estatales, derivados nacionales, instituciones extranjeras, derivados extranjeros, operaciones de préstamo o mutuo de instrumentos nacionales y operaciones de préstamo o mutuos de instrumentos extranjeros valorizados a la fecha del informe según las normas vigentes, que excedan los límites de diversificación establecidos en el D.L. N° 3.500 de 1980, el Régimen de Inversión de los Fondos de Pensiones o en los Acuerdos del Banco Central de Chile.

Estos excesos deberán eliminarse en conformidad a lo establecido en el D.L. N° 3.500 y en el Régimen de Inversión de los Fondos de Pensiones.

#### a. Excesos por Instrumento

AL 31 DE DICIEMBRE DE 2012

Los Fondos tipo C y D no presentan excesos por instrumentos al 31 de diciembre de 2012.

FONDO TIPO A				
Tipo de Instrumento	Monto de Exceso de Inversión M\$	% Respecto del Valor del Fondo de Pensiones	Fecha en que se originó el exceso	Origen del Exceso
<b>EXCESO RENTA VARIABLE</b>				
ACC	140.612	0,00%	28-12-2012	Por efecto de valorización, se sobrepasa el límite del 80 % permitido para inversión Renta Variable
ADR	299	0,00%	28-12-2012	
CFIIV	18.853	0,00%	28-12-2012	
CFIV	29.421	0,00%	28-12-2012	
CIEV	58	0,00%	28-12-2012	
CMEV	373.530	0,01%	28-12-2012	
ETFA	85.542	0,00%	28-12-2012	
FICE	110	0,00%	28-12-2012	
<b>TOTAL RENTA VARIABLE</b>	<b>648.425</b>	<b>0,02%</b>		

FONDO TIPO B				
Tipo de Instrumento	Monto de Exceso de Inversión M\$	% Respecto del Valor del Fondo de Pensiones	Fecha en que se originó el exceso	Origen del Exceso
<b>EXCESO RENTA VARIABLE</b>				
ACC	501.817	0,02%	26-12-2012	Por efecto de valorización, se sobrepasa el límite del 60 % permitido para inversión Renta Variable
ADR	539	0,00%	26-12-2012	
CFIIV	38.876	0,00%	26-12-2012	
CFIV	91.228	0,00%	26-12-2012	
CIEV	170	0,00%	26-12-2012	
CMEV	870.621	0,03%	26-12-2012	
ETFA	236.577	0,01%	26-12-2012	
FICE	868	0,00%	26-12-2012	
<b>TOTAL RENTA VARIABLE</b>	<b>1.740.696</b>	<b>0,07%</b>		

FONDO TIPO E				
Tipo de Instrumento	Monto de Exceso de Inversión M\$	% Respecto del Valor del Fondo de Pensiones	Fecha en que se originó el exceso	Origen del Exceso
DEB	4.537.686	0,13%	09-06-2011	Cambio de parámetros. Baja Clasificación de riesgo de BBB a BB. Instrumento Restringido
<b>TOTAL POR INSTRUMENTO</b>	<b>4.537.686</b>	<b>0,13%</b>		

AL 31 DE DICIEMBRE DE 2011

Los Fondos tipo A, B, C y D no presentan excesos por instrumentos al 31 de diciembre de 2011.

FONDO TIPO E				
Tipo de Instrumento	Monto de Exceso de Inversión M\$	% Respecto del Valor del Fondo de Pensiones	Fecha en que se originó el exceso	Origen del Exceso
DEB	7.946.901	0,49%	09-06-2011	Cambio de parámetros. Baja clasificación de riesgo de BBB a BB. Instrumento Restringido
<b>TOTAL POR INSTRUMENTO</b>	<b>7.946.901</b>			

b. Excesos por Emisor.

AL 31 DE DICIEMBRE DE 2012

FONDO TIPO A											
Emisor	Tipo de Instrumento	NEMOTECNICO	Monto de Exceso de Inversión M\$	% Respecto del Valor del Fondo de Pensiones	% Suscrito al momento de generarse el exceso	% Suscrito a la fecha de los estados financieros	Monto del Exceso a enajenar M\$	Fecha origen del exceso	Fecha de origen del exceso a enajenar	Fecha de expiración plazo de enajenación	Origen del Exceso
Empresas La Polar S.A.	DEB	BLAPO-E	106.258	0,00%	0,00%	0,00%	106.258	10-01-2011	10-01-2011	09-07-2011	A
SUB-TOTAL SOC ANONIMAS			106.258	0,00%							
FRANKLIN TEMPLETON INVESTMENT FUNDS - TEMPLETON ASIAN GROWTH FUND	CMEV	LU0181996454	1.291.188	0,04%	0,00%	0,00%	1.291.188	28-12-2012	28-12-2012	27-01-2013	C
SAMSUNG ELECTRONICS CO LTD	CMEV		2.615	0,00%	0,00%	0,00%	2.615	31-12-2012	31-12-2012	30-01-2013	B
SAMSUNG ELECTRONICS CO LTD	ETFA		81	0,00%	0,00%	0,00%	81	31-12-2012	31-12-2012	30-01-2013	B
SUB-TOTAL EXTRANJERO			1.293.884	0,04%							
Total Excesos por Emisor			1.400.142	0,04%							

A) Exceso Conjunto, la inversión supera el 35% de las cuotas suscritas, según Circular de Límites N°1632

B) Por inversión Indirecta se supera límite instrumentos representativos de capital extranjeros no aprobados por la CCR

C) Exceso por valorización, emisor excede el 5% de valor del fondo.

FONDO TIPO B											
Emisor	Tipo de Instrumento	NEMOTECNICO	Monto de Exceso de Inversión M\$	% Respecto del Valor del Fondo de Pensiones	% Suscrito al momento de generarse el exceso	% Suscrito a la fecha de los estados financieros	Monto del Exceso a enajenar M\$	Fecha origen del exceso	Fecha de origen del exceso a enajenar	Fecha de expiración plazo de enajenación	Origen del Exceso
Empresas La Polar S.A.	DEB	BLAPO-D	105.512	0,00%	0,00%	0,00%	105.512	07-03-2011	07-03-2011	06-09-2011	A
Empresas La Polar S.A.	DEB	BLAPO-E	106.258	0,00%	0,00%	0,00%	106.258	10-01-2011	10-01-2011	09-07-2011	A
SUB-TOTAL SOC ANONIMAS			211.770	0,01%							
Total Excesos por Emisor			211.770	0,01%							

A) Exceso Conjunto, la inversión supera el 35% de las cuotas suscritas, según circular de límites N°1632

FONDO TIPO C											
Emisor	Tipo de Instrumento	NEMOTECNICO	Monto de Exceso de Inversión M\$	% Respecto del Valor del Fondo de Pensiones	% Suscrito al momento de generarse el exceso	% Suscrito a la fecha de los estados financieros	Monto del Exceso a enajenar M\$	Fecha origen del exceso	Fecha de origen del exceso a enajenar	Fecha de expiración plazo de enajenación	Origen del Exceso
Empresas La Polar S.A.	DEB	BLAPO-D	211.025	0,00%	0,00%	0,00%	211.025	07-03-2011	07-03-2011	06-09-2011	A
Empresas La Polar S.A.	DEB	BLAPO-E	478.162	0,01%	0,00%	0,00%	478.162	10-01-2011	10-01-2011	09-07-2011	A
SUB-TOTAL SOC ANONIMAS			689.187	0,01%							

A) Exceso Conjunto, la inversión supera el 35% de las cuotas suscritas, según Circular de Límites N°1632

FONDO TIPO D											
Emisor	Tipo de Instrumento	NEMOTECNICO	Monto de Exceso de Inversión M\$	% Respecto del Valor del Fondo de Pensiones	% Suscrito al momento de generarse el exceso	% Suscrito a la fecha de los estados financieros	Monto del Exceso a enajenar M\$	Fecha origen del exceso	Fecha de origen del exceso a enajenar	Fecha de expiración plazo de enajenación	Origen del Exceso
Empresas La Polar S.A.	DEB	BLAPO-D	123.098	0,01%	0,00%	0,00%	123.098	07-03-2011	07-03-2011	06-09-2011	A
Empresas La Polar S.A.	DEB	BLAPO-E	159.387	0,01%	0,00%	0,00%	159.387	10-01-2011	10-01-2011	09-07-2011	A
SUB-TOTAL SOC ANONIMAS			282.485	0,01%							
Total Excesos por Emisor			282.485	0,01%							

A) Exceso Conjunto, la inversión supera el 35% de las cuotas suscritas, según Circular de Límites N°1632

Emisor	Tipo de Instrumento	NEMOTECNICO	Monto de Exceso de Inversión M\$	% Respecto del Valor del Fondo de Pensiones	% Suscrito al momento de generarse el exceso	% Suscrito a la fecha de los estados financieros	Monto del Exceso a enajenar M\$	Fecha origen del exceso	Fecha de origen del exceso a enajenar	Fecha de expiración plazo de enajenación	Origen del Exceso
Empresas La Polar S.A.	DEB	BLAPO-D	400.068	0,01%	0,00%	0,00%	400.068	07-03-2011	07-03-2011	06-09-2011	A
Empresas La Polar S.A.	DEB	BLAPO-E	480.287	0,02%	0,00%	0,00%	480.287	10-01-2011	10-01-2011	09-07-2011	A
SUB-TOTAL SOC ANONIMAS			880.355	0,03%							
Total Excesos por Emisor			880.355	0,03%							

A) Exceso Conjunto, la inversión supera el 35% de las cuotas suscritas, según Circular de Límites N°1.632

#### AL 31 DE DICIEMBRE DE 2011

FONDO TIPO A											
Emisor	Tipo de Instrumento	NEMOTECNICO	Monto de Exceso de Inversión M\$	% Respecto del Valor del Fondo de Pensiones	% Suscrito al momento de generarse el exceso	% Suscrito a la fecha de los estados financieros	Monto del Exceso a enajenar M\$	Fecha origen del exceso	Fecha de origen del exceso a enajenar	Fecha de expiración plazo de enajenación	Origen del Exceso
SOCIEDAD CONCESIONARIA AUTOPISTA CENTRAL	DEB	BACEN-A1	230.273	0,01%	0,00%	0,00%	230.273	15-11-2011	15-11-2011	14-11-2012	C
Soc. Concesionaria Vespucio Norte Express S.A	DEB	BAVNO-A1	360.175	0,01%	0,00%	0,00%	360.175	15-11-2011	15-11-2011	14-11-2012	C
Fondo de Inversión Inmobiliaria Las Américas-Raíces	CFIV	CFINRAICES	407.050	0,01%	0,56%	0,79%	407.050	01-10-2008	01-10-2008	01-10-2010	A
Empresas La Polar S.A.	DEB	BLAPO-E	198.571	0,01%	0,00%	0,00%	198.571	10-01-2011	10-01-2011	09-07-2011	B
SUB-TOTAL SOC ANONIMAS			1.196.069	0,04%							
Total Excesos por Emisor			1.196.069	0,04%							

A) Exceso producido por ser empresa relacionada, de acuerdo a la nueva normativa no se puede tener en cartera emisores relacionados.

B) Exceso Conjunto, la inversión supera el 35% de las cuotas suscritas, según Circular de Límites N°1632.

C) Inversión conjunta supera porcentaje del activo permitido por emisor

FONDO TIPO B											
Emisor	Tipo de Instrumento	NEMOTECNICO	Monto de Exceso de Inversión M\$	% Respecto del Valor del Fondo de Pensiones	% Suscrito al momento de generarse el exceso	% Suscrito a la fecha de los estados financieros	Monto del Exceso a enajenar M\$	Fecha origen del exceso	Fecha de origen del exceso a enajenar	Fecha de expiración plazo de enajenación	Origen del Exceso
Empresas La Polar S.A.	DEB	BLAPO-D	169.677	0,01%	0,00%	0,00%	169.677	07-03-2011	07-03-2011	06-09-2011	C
SOCIEDAD CONCESIONARIA AUTOPISTA CENTRAL	DEB	BACEN-A1	560.665	0,02%	0,00%	0,00%	560.665	15-11-2011	15-11-2011	14-11-2012	D
Fondo de Inversión Inmobiliaria Las Américas-Raíces	CFIV	CFINRAICES	719.114	0,03%	1,58%	1,40%	719.114	01-10-2008	01-10-2008	01-10-2010	A
S.A.C.I. Falabella S.A.	ACC	FALABELLA	341.313	0,01%	0,37%	0,34%	341.313	01-03-2011	01-03-2011	28-02-2012	B
Soc. Concesionaria Vespucio Norte Express S.A	DEB	BAVNO-A1	2.656.291	0,10%	0,00%	0,00%	2.656.291	15-11-2011	15-11-2011	14-11-2012	D
Empresas La Polar S.A.	DEB	BLAPO-E	198.571	0,01%	0,00%	0,00%	198.571	10-01-2011	10-01-2011	09-07-2011	C
SUB-TOTAL SOC ANONIMAS			4.645.631	0,18%							
Total Excesos por Emisor			4.645.631	0,18%							

A) Emisor relacionado.

B) Cambio Régimen de Inversión.

C) Exceso Conjunto, la inversión supera el 35% de las cuotas suscritas, según Circular de Límites N°1632.

D) Inversión conjunta supera porcentaje del activo permitido por emisor.

FONDO TIPO C											
Emisor	Tipo de Instrumento	NEMOTECNICO	Monto de Exceso de Inversión M\$	% Respecto del Valor del Fondo de Pensiones	% Suscrito al momento de generarse el exceso	% Suscrito a la fecha de los estados financieros	Monto del Exceso a enajenar M\$	Fecha origen del exceso	Fecha de origen del exceso a enajenar	Fecha de expiración plazo de enajenación	Origen del Exceso
SOCIEDAD CONCESIONARIA AUTOPISTA CENTRAL	DEB	BACEN-A1	1.481.758	0,03%	0,00%	0,00%	1.481.758	15-11-2011	15-11-2011	14-11-2012	C
Fondo de Inversión Inmobiliaria Las Américas-Raíces	CFIV	CFINRAICES	2.661.013	0,05%	7,99%	5,19%	2.661.013	01-10-2008	01-10-2008	01-10-2010	B
Soc. Concesionaria Vespucio Norte Express S.A	DEB	BAVNO-A1	5.042.450	0,09%	0,00%	0,00%	5.042.450	15-11-2011	15-11-2011	14-11-2012	C
Empresas La Polar S.A.	DEB	BLAPO-D	339.354	0,01%	0,00%	0,00%	339.354	07-03-2011	07-03-2011	06-09-2011	A
Empresas La Polar S.A.	DEB	BLAPO-E	893.553	0,02%	0,00%	0,00%	893.553	10-01-2011	10-01-2011	09-07-2011	A
SUB-TOTAL SOC ANONIMAS			10.418.128	0,20%							
Total Excesos por Emisor			10.418.128	0,20%							

A) Exceso Conjunto, la inversión supera el 35% de las cuotas suscritas, según Circular de Límites N°1.632.

B) Emisor relacionado.

C) Inversión conjunta supera porcentaje del activo permitido por emisor.

FONDO TIPO D											
Emisor	Tipo de Instrumento	NEMOTECNICO	Monto de Exceso de Inversión M\$	% Respecto del Valor del Fondo de Pensiones	% Suscrito al momento de generarse el exceso	% Suscrito a la fecha de los estados financieros	Monto del Exceso a enajenar M\$	Fecha origen del exceso	Fecha de origen del exceso a enajenar	Fecha de expiración plazo de enajenación	Origen del Exceso
Fondo de Inversión Inmobiliaria Las Américas-Raíces	CFIV	CFINRAICES	307.555	0,02%	0,00%	0,60%	307.555	01-10-2008	01-10-2008	01-10-2010	B
SOCIEDAD CONCESIONARIA AUTOPISTA CENTRAL	DEB	BACEN-A1	480.570	0,03%	0,00%	0,00%	480.570	15-11-2011	15-11-2011	14-11-2012	C
Empresas La Polar S.A.	DEB	BLAPO-D	197.955	0,01%	0,00%	0,00%	197.955	07-03-2011	07-03-2011	06-09-2011	A
Empresas La Polar S.A.	DEB	BLAPO-E	297.851	0,02%	0,00%	0,00%	297.851	10-01-2011	10-01-2011	09-07-2011	A
Soc. Concesionaria Vespucio Norte Express S.A	DEB	BAVNO-A1	2.071.007	0,11%	0,00%	0,00%	2.071.007	15-11-2011	14-11-2012	15-02-2012	C
SUB-TOTAL SOC ANONIMAS			3.354.938	0,19%							
Total Excesos por Emisor			3.354.938	0,19%							

A) Exceso Conjunto, la inversión supera el 35% de las cuotas suscritas, según Circular de Límites N°1.632

B) Emisor relacionado.

C) Inversión conjunta supera porcentaje del activo permitido por emisor

FONDO TIPO E											
Emisor	Tipo de Instrumento	NEMOTECNICO	Monto de Exceso de Inversión M\$	% Respecto del Valor del Fondo de Pensiones	% Suscrito al momento de generarse el exceso	% Suscrito a la fecha de los estados financieros	Monto del Exceso a enajenar M\$	Fecha origen del exceso	Fecha de origen del exceso a enajenar	Fecha de expiración plazo de enajenación	Origen del Exceso
Soc. Concesionaria Vespucio Norte Express S.A	DEB	BAVNO-A1	90.044	0,01%	0,00%	0,00%	90.044	15-11-2011	15-11-2011	14-11-2012	B
SOCIEDAD CONCESIONARIA AUTOPISTA CENTRAL	DEB	BACEN-A1	100.119	0,00%	0,00%	0,00%	100.119	15-11-2011	15-11-2011	14-11-2012	B
Empresas La Polar S.A.	DEB	BLAPO-D	643.356	0,04%	0,00%	0,00%	643.356	07-03-2011	07-03-2011	06-09-2011	A
Empresas La Polar S.A.	DEB	BLAPO-E	917.382	0,06%	0,00%	0,00%	917.382	10-01-2011	10-01-2011	09-07-2011	A
SUB-TOTAL SOC ANONIMAS			1.750.901	0,11%							
Total Excesos por Emisor			1.750.901	0,11%							

- A) Exceso Conjunto, la inversión supera el 35% de las cuotas suscritas, según Circular de Límites N°1632.  
 B) Inversión conjunta supera porcentaje del activo permitido por emisor

c.- Excesos de inversión en instrumentos por inversión conjuntas de todos los Fondos de Pensiones de la Administradora.

AI 31 DE DICIEMBRE DE 2012

Emisor	Tipo de Instrumento	NEMOTECNICO	Monto de Exceso de Inversión M\$	% Respecto del Valor del Fondo de Pensiones	% Suscrito al momento de generarse el exceso	% Suscrito a la fecha de los estados financieros	Monto del Exceso a enajenar M\$	Fecha origen del exceso	Fecha de origen del exceso a enajenar	Fecha de expiración plazo de enajenación	Origen del Exceso
Empresas La Polar S.A.	DEB	BLAPO-D	839.703	0,00%				07-03-2011	07-03-2011	06-09-2011	A
		BLAPO-E	1.330.352	0,00%				10-01-2011	10-01-2011	09-07-2011	
TOTAL			2.170.055	0,00%							

A) Exceso Conjunto, la inversión supera el 35% de la inversión, según circular de límites N°1632

## d.- Excesos y déficit de inversión en operaciones con instrumentos derivados.

## 1. Excesos por instrumento en operaciones con instrumentos derivados

AL 31 DE DICIEMBRE DE 2012

FONDO TIPO A					
Descripción	Activo Objeto	Monto de exceso de inversión en MM\$	% Respecto del Valor del Fondo de Pensiones	Fecha origen del exceso	Fecha de expiración plazo de enajenación
Derivados de Cobertura	AUD	99	0,00%	01-12-2012	30-05-2013
Derivados de Cobertura	EUR	1.924	0,06%	01-12-2012	30-05-2013
Derivados de Cobertura	TRY	158	0,00%	04-12-2012	02-06-2013
Subtotal Derivados de Cobertura		2.181	0,07%		
Derivados de Inversión		238.610	7,30%	01-12-2012	30-05-2013
Posición neta vendedora (directa + indirecta)					
Subtotal Posición neta vendedora					

FONDO TIPO B					
Descripción	Activo Objeto	Monto de exceso de inversión en MM\$	% Respecto del Valor del Fondo de Pensiones	Fecha origen del exceso	Fecha de expiración plazo de enajenación
Derivados de Cobertura	AUD	217	0,008%	05-12-2012	03-06-2013
Derivados de Cobertura	CAD	1.498	0,058%	01-12-2012	30-05-2013
Derivados de Cobertura	EUR	1.507	0,058%	01-12-2012	30-05-2013
Derivados de Cobertura	NZD	1.288	0,050%	01-12-2012	30-05-2013
Derivados de Cobertura	TRY	47	0,002%	04-12-2012	02-06-2013
Subtotal Derivados de Cobertura		4.557	0,176%		
Derivados de Inversión		102.917	3,978%	01-12-2012	30-05-2013
Posición neta vendedora (directa + indirecta)	CZK	166	0,006%	01-12-2012	30-05-2013
Posición neta vendedora (directa + indirecta)	ILS	351	0,014%	01-12-2012	30-05-2013
Subtotal Posición neta vendedora		517	0,020%		

FONDO TIPO C					
Descripción	Activo Objeto	Monto de exceso de inversión en MM\$	% Respecto del Valor del Fondo de Pensiones	Fecha origen del exceso	Fecha de expiración plazo de enajenación
Derivados de Cobertura	AUD	21.007	0,396%	01-12-2012	30-05-2013
Derivados de Cobertura	EUR	402	0,008%	01-12-2012	30-05-2013
Subtotal Derivados de Cobertura		21.409	0,404%		
Derivados de Inversión		309.374	5,833%	01-12-2012	30-05-2013
Posición neta vendedora (directa + indirecta)	CZK	332	0,006%	01-12-2012	30-05-2013
Posición neta vendedora (directa + indirecta)	ILS	2.102	0,040%	01-12-2012	30-05-2013
Subtotal Posición neta vendedora		2.434	0,046%		

FONDO TIPO D					
Descripción	Activo Objeto	Monto de exceso de inversión en MM\$	% Respecto del Valor del Fondo de Pensiones	Fecha origen del exceso	Fecha de expiración plazo de enajenación
Derivados de Cobertura	AUD	894	0,045%	01-12-2012	30-05-2013
Derivados de Cobertura	EUR	6.300	0,318%	01-12-2012	30-05-2013
Derivados de Cobertura	NZD	3.374	0,171%	01-12-2012	30-05-2013
Subtotal Derivados de Cobertura		10.568	0,534%		
Derivados de Inversión		67.165	3,395%	01-12-2012	30-05-2013
Posición neta vendedora (directa + indirecta)	CZK	100	0,005%	01-12-2012	30-05-2013
Subtotal Posición neta vendedora		100	0,005%		



FONDO TIPO E					
Descripción	Activo Objeto	Monto de exceso de inversión en MMS	% Respecto del Valor del Fondo de Pensiones	Fecha origen del exceso	Fecha de expiración plazo de enajenación
Derivados de Cobertura	NZD	289	0,010%	01-12-2012	30-05-2013
Derivados de Cobertura	TRY	340	0,012%	01-12-2012	30-05-2013
Subtotal Derivados de Cobertura		629	0,023%		
Derivados de Inversión					
Posición neta vendedora (directa + indirecta)					
Subtotal Posición neta vendedora					

## 2. Déficits por instrumento en operaciones con instrumentos derivados

Los Fondos tipo A, B, C, D y E no presentan al 31 de diciembre de 2012.

## 3. Excesos por Instrumentos en monedas extranjeras

AL 31 DE DICIEMBRE DE 2012

FONDO TIPO A					
Tipo de Instrumento	Monto de Exceso de Inversión M\$	% Respecto del Valor del Fondo de Pensiones	Fecha origen del exceso	Fecha de expiración plazo de enajenación	Origen del Exceso
Monedas extranjeras	175.696.476	5,374%	01-12-2012	30-05-2013	Oficio ordinario N ° 5192
TOTAL MONEDAS EXTRANJERAS	175.696.476	5,374%			

FONDO TIPO B					
Tipo de Instrumento	Monto de Exceso de Inversión M\$	% Respecto del Valor del Fondo de Pensiones	Fecha origen del exceso	Fecha de expiración plazo de enajenación	Origen del Exceso
Monedas extranjeras	52.319.454	2,022%	01-12-2012	30-05-2013	Oficio ordinario N ° 5192
TOTAL MONEDAS EXTRANJERAS	52.319.454	2,022%			

FONDO TIPO C					
Tipo de Instrumento	Monto de Exceso de Inversión M\$	% Respecto del Valor del Fondo de Pensiones	Fecha origen del exceso	Fecha de expiración plazo de enajenación	Origen del Exceso
Monedas extranjeras	204.543.997	3,857%	01-12-2012	30-05-2013	Oficio ordinario N ° 5192
TOTAL MONEDAS EXTRANJERAS	204.543.997	3,857%			

FONDO TIPO D					
Tipo de Instrumento	Monto de Exceso de Inversión M\$	% Respecto del Valor del Fondo de Pensiones	Fecha origen del exceso	Fecha de expiración plazo de enajenación	Origen del Exceso
Monedas extranjeras	28.603.057	1,446%	01-12-2012	30-05-2013	Oficio ordinario N ° 5192
TOTAL MONEDAS EXTRANJERAS	28.603.057	1,446%			

## B. Déficit de inversión

Corresponde al déficit de inversión de los Fondos de Pensiones en instrumentos de renta variable a la fecha de los estados financieros, de acuerdo a los límites mínimos establecidos en el Régimen de Inversión de los Fondos de Pensiones.

Este déficit deberá eliminarse en conformidad a lo establecido en el Régimen de Inversión de los Fondos de Pensiones.

Al 31 de diciembre de 2012 y 2011 no existe déficit en instrumentos de Renta Variables, en los Fondos de Pensiones A, B, C, D y E.

## C. Cuadro Conciliatorio

Al 31 de diciembre de 2012

Tipo de Exceso	Fondo A		Fondo B		Fondo C		Fondo D		Fondo E	
	M\$	%	M\$	%	M\$	%	M\$	%	M\$	%
Excesos por Emisor										
-Renta Fija Nacional	106.258	0,00%	211.771	0,01%	689.186	0,01%	282.485	0,01%	4.537.686	0,16%
-Renta Fija Extranjera	0	0,00%	0	0,00%	0	0,00%	0	0,00%	0	0,00%
-Renta Variable Nacional	0	0,00%	0	0,00%	0	0,00%	0	0,00%	0	0,00%
-Renta Variable Extranjera	1.293.884	0,04%	0	0,00%	0	0,00%	0	0,00%	0	0,00%
Subtotal Excesos por Emisor	1.400.142	0,04%	211.771	0,01%	689.186	0,01%	282.485	0,01%	4.537.686	0,16%
Excesos Renta Variable										
-Renta Variable Nacional	0	0,00%	594.452	0,02%	0	0,00%	0	0,00%	0	0,00%
-Renta Variable Extranjera	0	0,00%	1.146.244	0,04%	0	0,00%	0	0,00%	0	0,00%
Subtotal Excesos Renta Variable	0	0,00%	1.740.696	0,06%	0	0,00%	0	0,00%	0	0,00%
Excesos Inversión en el Extranjero										
-Renta Fija Extranjera	0	0,00%	0	0,00%	0	0,00%	0	0,00%	0	0,00%
-Renta Variable Extranjera	0	0,00%	0	0,00%	0	0,00%	0	0,00%	0	0,00%
Subtotal Excesos Inversión en el Extranjero	0	0,00%	0	0,00%	0	0,00%	0	0,00%	0	0,00%
Total Excesos de Inversión	1.400.142	0,04%	1.952.466	0,07%	689.186	0,01%	282.485	0,01%	4.537.686	0,16%

Al 31 de diciembre de 2011

Tipo de Exceso	Fondo A		Fondo B		Fondo C		Fondo D		Fondo E	
	M\$	%	M\$	%	M\$	%	M\$	%	M\$	%
Excesos por Emisor										
-Renta Fija Nacional	789.020	0,03%	3.585.204	0,14%	7.757.115	0,15%	3.047.383	0,17%	8.137.065	0,50%
-Renta Fija Extranjera	0	0,00%	0	0,00%	0	0,00%	0	0,00%	0	0,00%
-Renta Variable Nacional	407.049	0,01%	1.060.427	0,04%	2.661.013	0,05%	307.555	0,02%	0	0,00%
-Renta Variable Extranjera	0	0,00%	0	0,00%	0	0,00%	0	0,00%	0	0,00%
Subtotal Excesos por Emisor	1.196.069	0,04%	4.645.631	0,18%	10.418.128	0,20%	3.354.938	0,19%	8.137.065	0,50%
Excesos Renta Variable										
-Renta Variable Nacional	0	0,00%	0	0,00%	0	0,00%	0	0,00%	0	0,00%
-Renta Variable Extranjera	0	0,00%	0	0,00%	0	0,00%	0	0,00%	0	0,00%
Subtotal Excesos Renta Variable	0	0,00%	0	0,00%	0	0,00%	0	0,00%	0	0,00%
Excesos Inversión en el Extranjero										
-Renta Fija Extranjera	0	0,00%	0	0,00%	0	0,00%	0	0,00%	0	0,00%
-Renta Variable Extranjera	0	0,00%	0	0,00%	0	0,00%	0	0,00%	0	0,00%
Subtotal Excesos Inversión en el Extranjero	0	0,00%	0	0,00%	0	0,00%	0	0,00%	0	0,00%
Total Excesos de Inversión	1.196.069	0,04%	4.645.631	0,18%	10.418.128	0,20%	3.354.938	0,19%	8.137.065	0,50%

## NOTA 8. CARGOS EN CUENTAS CORRIENTES BANCARIAS

El saldo de esta cuenta de activo transitorio de los Fondos de Pensiones representa los cargos efectuados en las cartolas de las cuentas bancarias, que no corresponden a cheques emitidos por los Fondos y que se encuentran pendientes de aclaración o pago por parte de la Administradora.

AL 31 DE DICIEMBRE DE 2012

	FONDO TIPO A M\$	FONDO TIPO B M\$	FONDO TIPO C M\$	FONDO TIPO D M\$	FONDO TIPO E M\$
Cargos banco recaudación	0	0	122	0	0
Cargos banco inversiones nacionales	0	0	0	0	0
Cargos banco inversiones extranjeras	0	0	0	0	0
Cargos banco retiros de ahorro voluntario	0	0	0	0	0
Cargos banco retiros de ahorro de indemnización	0	0	0	0	0
Cargos banco pago de beneficios	0	0	0	0	0
Cargos banco Pago Traspasos y transferencias de Ahorros Voluntarios.	0	0	0	0	0
<b>Total Cargos Bancarios</b>	<b>0</b>	<b>0</b>	<b>122</b>	<b>0</b>	<b>0</b>

AL 31 DE DICIEMBRE DE 2011

	FONDO TIPO A M\$	FONDO TIPO B M\$	FONDO TIPO C M\$	FONDO TIPO D M\$	FONDO TIPO E M\$
Cargos banco recaudación	0	0	306	0	0
Cargos banco inversiones nacionales	0	0	0	0	0
Cargos banco inversiones extranjeras	0	0	0	0	0
Cargos banco retiros de ahorro voluntario	0	0	0	0	0
Cargos banco retiros de ahorro de indemnización	0	0	0	0	0
Cargos banco pago de beneficios	0	0	0	0	0
Cargos banco pago de ahorro previsional voluntario	0	0	0	0	0
<b>Total Cargos Bancarios</b>	<b>0</b>	<b>0</b>	<b>306</b>	<b>0</b>	<b>0</b>

**NOTA 9. RECAUDACION CLASIFICADA**

El saldo de la cuenta "Recaudación clasificada" corresponde a la recaudación destinada al patrimonio de los Fondos de Pensiones, respecto de la cual se haya recibido documentación de respaldo y comprobantes de depósito bancario en forma completa y correcta, que aún no se traspasa a la cuenta "Recaudación en proceso de acreditación".

Además, se consigna aquella recaudación que deba registrarse en la subcuenta "Valores por depositar nacionales" y los movimientos que no tengan contrapartida financiera.

Las subcuentas que componen esta partida son las siguientes:

AL 31 DE DICIEMBRE DE 2012

	FONDO TIPO A M\$	FONDO TIPO B M\$	FONDO TIPO C M\$	FONDO TIPO D M\$	FONDO TIPO E M\$
Recaudación de cotizaciones y depósitos	0	0	0	0	0
Recaudación de bonificaciones y subsidios estatales	0	0	0	0	0
Recaudación de traspasos	0	0	0	0	0
Recaudación de bonos de reconocimiento, reliquidaciones y complementos	0	0	0	0	0
Recaudación por aportes adicionales	0	0	0	0	0
Recaudación por transferencias desde el antiguo sistema	0	0	0	0	0
Recaudación de aportes regularizadores de la Administradora	0	0	0	0	0
<b>Total Recaudación clasificada</b>	<b>0</b>	<b>0</b>	<b>0</b>	<b>0</b>	<b>0</b>

AL 31 DE DICIEMBRE DE 2011

	FONDO TIPO A M\$	FONDO TIPO B M\$	FONDO TIPO C M\$	FONDO TIPO D M\$	FONDO TIPO E M\$
Recaudación de cotizaciones y depósitos	0	0	0	0	0
Recaudación de traspasos	0	0	0	0	0
Recaudación de bonos de reconocimiento, reliquidaciones y complementos	0	0	0	0	0
Recaudación por aportes adicionales	0	0	0	0	0
Recaudación por transferencias desde el antiguo sistema	0	0	0	0	0
Recaudación de aportes regularizadores de la Administradora	0	0	0	0	0
<b>Total Recaudación clasificada</b>	<b>0</b>	<b>0</b>	<b>0</b>	<b>0</b>	<b>0</b>

Los saldos de las citadas subcuentas corresponden a los siguientes conceptos:

**a) Recaudación de cotizaciones y depósitos.**

Corresponde a la recaudación de cotizaciones obligatorias, voluntarias y de afiliados voluntarios; depósitos convenidos, depósitos de ahorro voluntario, depósitos de ahorro previsional voluntario, depósitos de ahorro previsional voluntario colectivo y aportes de indemnización, destinada al patrimonio del Fondo de Pensiones, para la cual se ha recibido su documentación de respaldo y comprobantes de depósitos bancario en forma completa y correcta.

**b) Recaudación de bonificaciones y subsidios estatales.**

Corresponde a la recaudación de Bonificaciones y subsidios estatales, destinadas al patrimonio del Fondo de Pensiones, para la cual se ha recibido su documentación de respaldo y comprobantes de depósito bancario en forma completa y correcta.

**c) Recaudación de traspasos.**

Corresponde a la recaudación de traspasos recibidos desde otros Fondos de la misma Administradora, desde otras Administradoras o desde instituciones autorizadas, destinada al patrimonio del Fondo, para la cual se ha recibido su documentación de respaldo y comprobantes de depósitos bancarios en forma completa y correcta.

**d) Recaudación de bonos de reconocimiento y complementos.**

Corresponde a la recaudación de Bonos de Reconocimiento y complementos, destinada al patrimonio del Fondo de Pensiones, para la cual se ha recibido su documentación de respaldo y comprobantes de depósitos bancario en forma completa y correcta.

**e) Recaudación de aportes adicionales.**

Corresponde a la recaudación de aportes adicionales una vez recibida su documentación de respaldo y comprobantes de depósitos bancario en forma completa y correcta.

**f) Recaudación de transferencias desde el antiguo sistema previsional.**

Corresponde a la recaudación de transferencias desde las instituciones previsionales del antiguo régimen, destinada al patrimonio del Fondo de Pensiones, para la cual se ha recibido su documentación de respaldo y comprobantes de depósitos bancario en forma completa y correcta.

**g) Recaudación de aportes regularizadores de las Administradoras.**

Corresponde a la recaudación de aportes regularizadores de las Administradoras, destinadas al patrimonio del Fondo de Pensiones, para la cual se ha recibido su documentación de respaldo y comprobantes de depósito bancario en forma completa y correcta.

## NOTA 10. DESCUADRATURAS MENORES EN PLANILLAS DE RECAUDACION

Corresponde al valor actualizado en el Fondo Tipo C de aquellas cotizaciones para los Fondos de Pensiones que resulten impagas, producto de diferencias con las planillas de recaudación, que no han sido financiados por la Administradora. Al 31 de Diciembre de 2012 y al 31 de Diciembre de 2011, se encuentran impagas cotizaciones por este concepto por M\$1.123 y M\$1.826, respectivamente.

## NOTA 11. RECAUDACION POR ACLARAR

Corresponde a la recaudación recibida desde la cuenta "Recaudación del mes", respecto de la cual no se ha recibido documentación alguna de respaldo, ni el respectivo comprobante de depósito bancario al último día del mes, o que habiéndose recibido su documentación de respaldo esta se encontraba incompleta o su respectivo comprobante de depósito, o bien no alcanzaron a ser revisadas.

El saldo que se presenta en el Fondo Tipo C se desglosa de la siguiente forma:

SUBCUENTAS	2012 M\$	2011 M\$
Recaudación por aclarar sin documentación	4.133.835	5.688.630
Recaudación por aclarar con documentación incompleta	659.729	688.411
<b>Total Recaudación por aclarar</b>	<b>4.793.564</b>	<b>6.377.041</b>

**NOTA 12. TRANSFERENCIAS CON EL ANTIGUO SISTEMA PREVISIONAL**

Representa las transferencias de recursos por realizar entre los Fondos de Pensiones y el antiguo sistema previsional a la fecha de cierre de los estados financieros.

El saldo de estas cuentas en los Fondos de Pensiones era de:

AL 31 DE DICIEMBRE DE 2012

	FONDO TIPO A M\$	FONDO TIPO B M\$	FONDO TIPO C M\$	FONDO TIPO D M\$	FONDO TIPO E M\$
Transferencias hacia el antiguo sistema previsional	0	0	0	0	0
Transferencias de Cotización Adicional desde el antiguo sistema previsional	0	0	0	0	0
<b>Total Transferencias</b>	<b>0</b>	<b>0</b>	<b>0</b>	<b>0</b>	<b>0</b>

AL 31 DE DICIEMBRE DE 2011

	FONDO TIPO A M\$	FONDO TIPO B M\$	FONDO TIPO C M\$	FONDO TIPO D M\$	FONDO TIPO E M\$
Transferencias hacia el antiguo sistema previsional	0	0	0	0	0
Transferencias de Cotización Adicional desde el antiguo sistema previsional	0	0	0	0	0
<b>Total Transferencias</b>	<b>0</b>	<b>0</b>	<b>0</b>	<b>0</b>	<b>0</b>

Los saldos de las citadas cuentas corresponden a los siguientes conceptos:

**a) Transferencias hacia el antiguo sistema previsional**

Representa el monto de las transferencias hacia instituciones previsionales del antiguo régimen, por concepto de cotizaciones devengadas con anterioridad a la fecha de afiliación al Sistema de Pensiones del D.L. 3.500 de 1980, devolución de bonos de reconocimiento liquidados en exceso y desafilaciones, que a la fecha de los estados financieros aún no han sido canceladas.

**b) Transferencias de cotizaciones adicionales desde el antiguo sistema provisional.**

Representa el monto de las cotizaciones adicionales transferidas desde el antiguo sistema previsional por pagos equivocados que de acuerdo a dictámenes de la normativa vigente corresponden a los Fondos de la misma Administradora o corresponde pagar a otras Administradoras.

**NOTA 13. BENEFICIOS**

Representa los montos a pagar por concepto de beneficios devengados que a la fecha de cierre del ejercicio no han sido girados.

El saldo de esta cuenta en los Fondos de Pensiones era de:

AL 31 DE DICIEMBRE DE 2012

	FONDO TIPO A M\$	FONDO TIPO B M\$	FONDO TIPO C M\$	FONDO TIPO D M\$	FONDO TIPO E M\$
Retiros programados	0	0	0	0	0
Rentas temporales	0	0	0	0	0
Primas de rentas vitalicias	0	0	0	0	0
Cuotas mortuorias	0	0	0	0	0
Excedentes de libre disposición	0	0	0	0	0
Herencias	0	0	0	0	0
Beneficios no cobrados	0	0	0	0	0
<b>Total Beneficios</b>	<b>0</b>	<b>0</b>	<b>0</b>	<b>0</b>	<b>0</b>

## AL 31 DE DICIEMBRE DE 2011

	FONDO TIPO A M\$	FONDO TIPO B M\$	FONDO TIPO C M\$	FONDO TIPO D M\$	FONDO TIPO E M\$
Retiros programados	0	0	0	0	0
Rentas temporales	0	0	0	0	0
Primas de rentas vitalicias	0	0	0	0	0
Cuotas mortuorias	0	0	0	0	0
Excedentes de libre disposición	0	0	0	0	0
Herencias	0	0	0	0	0
Beneficios no cobrados	0	0	0	0	0
<b>Total Beneficios</b>	<b>0</b>	<b>0</b>	<b>0</b>	<b>0</b>	<b>0</b>

La subcuenta "Beneficios no cobrados" representa el valor de los cheques o documentos de pago, caducados de acuerdo a las normas vigentes, por concepto de: retiros programados, rentas temporales, cuotas mortuorias, excedentes de libre disposición, herencias y pensiones provisorias.

El saldo de la subcuenta "Beneficios no cobrados" está compuesto por los siguientes conceptos:

## AL 31 DE DICIEMBRE DE 2012

	FONDO TIPO A M\$	FONDO TIPO B M\$	FONDO TIPO C M\$	FONDO TIPO D M\$	FONDO TIPO E M\$
Retiros programados	0	0	0	0	0
<b>Total Beneficios no cobrados</b>	<b>0</b>	<b>0</b>	<b>0</b>	<b>0</b>	<b>0</b>

## 31 DE DICIEMBRE DE 2011

	FONDO TIPO A M\$	FONDO TIPO B M\$	FONDO TIPO C M\$	FONDO TIPO D M\$	FONDO TIPO E M\$
Retiros programados	0	0	0	0	0
<b>Total Beneficios no cobrados</b>	<b>0</b>	<b>0</b>	<b>0</b>	<b>0</b>	<b>0</b>

## NOTA 14. RETIROS DE AHORRO

Los saldos de las cuentas corresponden a lo siguiente:

## AL 31 DE DICIEMBRE DE 2012

	FONDO TIPO A M\$	FONDO TIPO B M\$	FONDO TIPO C M\$	FONDO TIPO D M\$	FONDO TIPO E M\$
Retiros de ahorros voluntarios	82.795	4.933	28.811	22.833	121.121
Retiros de ahorro de indemnización	0	0	0	0	0

## AL 31 DE DICIEMBRE DE 2011

	FONDO TIPO A M\$	FONDO TIPO B M\$	FONDO TIPO C M\$	FONDO TIPO D M\$	FONDO TIPO E M\$
Retiros de ahorros voluntarios	0	0	0	0	0
Retiros de ahorro de indemnización	0	0	0	0	0

Los saldos de las cuentas corresponden a lo siguiente:

**a. Retiros de ahorros voluntarios**

Corresponde al registro de los retiros de ahorro voluntario, retiros de ahorro previsional voluntario y retiros previsional voluntario colectivo, solicitados y aprobados para los afiliados a los respectivos tipos de Fondos, pero que se encuentran pendientes de pago a la fecha de los estados financieros.

**b. Retiros de ahorro de indemnización**

Corresponde al registro de los retiros de ahorro de indemnización solicitados y aprobados para los afiliados de los respectivos Tipos de Fondos, pero que se encuentran pendientes de pago a la fecha de los estados financieros.

**NOTA 15. DIFERENCIAS POR ACLARAR**

Esta cuenta registra las diferencias positivas entre el monto de cotizaciones efectivamente pagadas y el total a pagar registrado en la planilla de resumen correspondiente y que a la fecha de los estados financieros están en proceso de aclaración.

Los saldos de esta cuenta en el Fondo Tipo C al 31 de diciembre de 2012 y 2011 ascendían a M\$0.

**NOTA 16. DEVOLUCION A EMPLEADORES Y AFILIADOS POR PAGOS EN EXCESO**

Corresponde al monto de los pagos efectuados en exceso por los empleadores y a los depósitos de ahorro indebidamente enterados, que estén respaldados por la aceptación definitiva de las solicitudes de devolución correspondientes que aún no han sido devueltos a los empleadores y afiliados a la fecha de cierre del período.

**AL 31 DE DICIEMBRE DE 2012**

	FONDO TIPO A M\$	FONDO TIPO B M\$	FONDO TIPO C M\$	FONDO TIPO D M\$	FONDO TIPO E M\$
Devolución a empleadores y afiliados por pagos en exceso	1.976	4.001	1.127	0	1.523

**AL 31 DE DICIEMBRE DE 2011**

	FONDO TIPO A M\$	FONDO TIPO B M\$	FONDO TIPO C M\$	FONDO TIPO D M\$	FONDO TIPO E M\$
Devolución a empleadores y afiliados por pagos en exceso	8.639	2.051	1.697	3.137	653

## NOTA 17. COMISIONES DEVENGADAS

a) Modalidad en el cobro de comisiones

AL 31 DE DICIEMBRE DE 2012

Tipo de comisión	Comisión		Periodo de vigencia
	%	fija	
<b>Por depósito de cotizaciones:</b>			
<b>Afiliados Dependientes</b>			
Comisión AFP	1,48	0	01.01.2012 al 31.12.2012
<b>Afiliados Independientes y Voluntario</b>			
Comisión AFP	1,48	0	01.01.2012 al 31.12.2012
Seguro de Invalidez y Supervivencia	1,49	0	01.01.2012 al 30.06.2012
<b>Total</b>	<b>2,97</b>	<b>0</b>	
Comisión AFP	1,48	0	01.01.2012 al 31.12.2012
Seguro de Invalidez y Supervivencia	1,26	0	01.07.2012 al 31.12.2012
<b>Total</b>	<b>2,74</b>	<b>0</b>	
Pensionados y Afiliados sin derecho al Seguro de Invalidez y Supervivencia	1,48	0	01.01.2012 al 31.12.2012
Por traspaso desde otras AFP	0,00	0	01.01.2012 al 31.12.2012
Por Acreditación de Aporte de Indemnización obligatorio y sustitutivo.	0,00	0	01.01.2012 al 31.12.2012
<b>Retiros Programados y Renta Temporal</b>			
Porcentual sobre la pensión	1,25	0	01.01.2012 al 31.12.2012
<b>Cuenta 2 - Cuenta de Ahorro Voluntario</b>			
Porcentaje anual por administración de saldo	0,95	0	01.01.2012 al 31.12.2012
<b>APV - Ahorro Previsional Voluntario</b>			
Porcentaje anual por saldo administrado	0,70	0	01.01.2012 al 31.12.2012
Fija por Transferencia APV y APVC	0,00	\$ 1.144	01.01.2012 al 31.12.2012
<b>Transferencia de Cotizaciones de Afiliado Voluntario</b>			
Fija por transferencia de cotización Afiliado Voluntario	0,00	\$ 1.144	01.01.2012 al 31.12.2012

AL 31 DE DICIEMBRE DE 2011

Tipo de comisión	Comisión		Periodo de vigencia
	%	fija	
<b>Por depósito de cotizaciones:</b>			
<b>Afiliados Dependientes</b>			
Afiliados dependientes con más de 100 trabajadores	1,48	0	01.01.2011 al 31.12.2011
Afiliados dependientes con menos de 100 trabajadores	1,48	0	01.01.2011 al 31.12.2011
<b>Afiliados Independientes y Voluntario</b>			
Comisión AFP	1,48	0	01.01.2011 al 31.12.2011
Seguro de Invalidez y Supervivencia	1,49	0	01.01.2011 al 31.12.2011
<b>Total</b>	<b>2,97</b>	<b>0</b>	
Pensionados y Afiliados sin derecho al Seguro de Invalidez y Supervivencia	1,48	0	01.01.2011 al 31.12.2011
Por traspaso desde otras AFP	0,00	0	01.01.2011 al 31.12.2011
Por Acreditación de Aporte de Indemnización obligatorio y sustitutivo.	0,00	0	01.01.2011 al 31.12.2011
<b>Retiros Programados y Renta Temporal</b>			
Por Retiro Programado y Renta Temporal	1,25	0	01.01.2011 al 31.12.2011
<b>Cuenta 2 - Cuenta de Ahorro Voluntario</b>			
Porcentaje anual por administración de saldo	0,95	0	01.01.2011 al 31.12.2011
<b>APV - Ahorro Previsional Voluntario</b>			
Porcentaje anual por saldo administrado	0,70	0	01.01.2011 al 31.12.2011
Fija por Transferencia APV y APVC	0,00	\$ 1.144	01.01.2011 al 31.12.2011
<b>Transferencia de Cotizaciones de Afiliado Voluntario</b>			
Fija por Transferencia de Cotización Afiliado Voluntario	0,00	\$ 1.144	01.01.2011 al 31.12.2011



## b) Comisiones pagadas a la Administradora:

AL 31 DE DICIEMBRE DE 2012

Tipos de comisiones pagadas	FONDO	FONDO	FONDO	FONDO	FONDO
	TIPO A	TIPO B	TIPO C	TIPO D	TIPO E
	M\$	M\$	M\$	M\$	M\$
Comisión Fija pagada por:					
- Comisiones transferencia APV	0	0	430	0	0
- Depósito de cotizaciones	0	0	0	0	0
1) Subtotal comisiones fijas pagadas	0	0	430	0	0
Comisiones Porcentuales pagadas por:					
- Depósito de cotizaciones	29.414.072	18.643.472	21.789.535	6.374.994	8.213.582
- Retiro programado y renta temporal	11.625	10.741	632.064	511.707	369.305
- Afiliado voluntario	2.699	2.290	3.328	960	1.272
- Retiro de ahorro voluntario	666.165	229.019	567.142	248.684	527.002
- Ahorro previsional voluntario	1.224.304	549.541	1.043.936	331.564	717.914
otros	0	0	35.296	0	0
2) Subtotal comisiones porcentuales pagadas	31.318.865	19.435.063	24.071.301	7.467.909	9.829.075
3) Subtotal comisiones pagadas a la Administradora	31.318.865	19.435.063	24.071.731	7.467.909	9.829.075
4) Comisiones reintegradas en el período (menos)	-20.308	-13.136	-23.480	-9.068	-8.430
5) Total	31.298.557	19.421.927	24.048.251	7.458.841	9.820.645

AL 31 DE DICIEMBRE DE 2011

Tipos de comisiones pagadas	FONDO	FONDO	FONDO	FONDO	FONDO
	TIPO A	TIPO B	TIPO C	TIPO D	TIPO E
	M\$	M\$	M\$	M\$	M\$
Comisión Fija pagada por:					
- Comisiones transferencia APV	0	0	508	0	0
- Depósito de cotizaciones	0	0	0	0	0
1) Subtotal comisiones fijas pagadas	0	0	508	0	0
Comisiones Porcentuales pagadas por:					
- Depósito de cotizaciones	29.922.437	18.454.756	20.147.735	5.124.632	3.288.807
- Retiro programado y renta temporal	12.317	16.014	801.481	504.942	179.216
- Afiliado voluntario	2.704	1.411	2.802	492	408
- Retiro de ahorro voluntario	921.672	314.392	706.837	224.565	253.792
- Ahorro previsional voluntario	1.433.372	632.444	1.107.590	264.794	296.145
otros	0	0	92.907	0	0
2) Subtotal comisiones porcentuales pagadas	32.292.502	19.419.017	22.859.352	6.119.425	4.018.368
3) Subtotal comisiones pagadas a la Administradora	32.292.502	19.419.017	22.859.860	6.119.425	4.018.368
4) Comisiones reintegradas en el período (menos)	-29.171	-15.477	-20.832	-10.556	-5.439
5) Total	32.263.331	19.403.540	22.839.028	6.108.869	4.012.929

## c) Comisiones Devengadas

Corresponde a aquellas comisiones devengadas autorizadas por las normas vigentes cuya liquidación se encuentra pendiente.

El saldo de esta cuenta a la fecha de cierre de los estados financieros era de:

## AL 31 DE DICIEMBRE DE 2012

	FONDO TIPO A M\$	FONDO TIPO B M\$	FONDO TIPO C M\$	FONDO TIPO D M\$	FONDO TIPO E M\$
Comisiones Devengadas Administradora	88.162	52.186	92.241	20.222	50.846
Comisiones Devengadas otras Administradoras	0	0	0	0	0
<b>Total</b>	<b>88.162</b>	<b>52.186</b>	<b>92.241</b>	<b>20.222</b>	<b>50.846</b>

## AL 31 DE DICIEMBRE DE 2011

	FONDO TIPO A M\$	FONDO TIPO B M\$	FONDO TIPO C M\$	FONDO TIPO D M\$	FONDO TIPO E M\$
Comisiones Devengadas Administradora	25.970	16.441	29.041	6.341	8.209
Comisiones Devengadas otras Administradoras	0	0	0	0	0
<b>Total</b>	<b>25.970</b>	<b>16.441</b>	<b>29.041</b>	<b>6.341</b>	<b>8.209</b>

## NOTA 18. IMPUESTOS RETENIDOS

Esta cuenta registra las retenciones y traspasos a la Administradora de los fondos correspondientes a los impuestos que devenguen los retiros de ahorro voluntario, retiros programados, rentas temporales, excedente de libre disposición y cotizaciones voluntarias.

## AL 31 DE DICIEMBRE DE 2012

	FONDO TIPO A M\$	FONDO TIPO B M\$	FONDO TIPO C M\$	FONDO TIPO D M\$	FONDO TIPO E M\$
Retiro Ahorro voluntario	0	0	0	0	0
Retiro APV	0	0	0	0	265
<b>Total</b>	<b>0</b>	<b>0</b>	<b>0</b>	<b>0</b>	<b>265</b>

## AL 31 DE DICIEMBRE DE 2011

	FONDO TIPO A M\$	FONDO TIPO B M\$	FONDO TIPO C M\$	FONDO TIPO D M\$	FONDO TIPO E M\$
Retiro Ahorro voluntario	0	0	0	0	0
Retiro APV	0	0	0	0	0
<b>Total</b>	<b>0</b>	<b>0</b>	<b>0</b>	<b>0</b>	<b>0</b>

## NOTA 19. PROVISION, IMPUESTOS Y OTROS

Se registran los valores correspondientes a las obligaciones devengadas por los Fondos de Pensiones y toda otra provisión que autorice previamente esta Superintendencia de acuerdo a las normas vigentes.

## AL 31 DE DICIEMBRE DE 2012

	FONDO TIPO A M\$	FONDO TIPO B M\$	FONDO TIPO C M\$	FONDO TIPO D M\$	FONDO TIPO E M\$
Reclamación de Impuesto IRS.	0	0	0	0	0
Impuesto Dividendos	159.149	123.885	250.682	34.575	49.841
Corte cupon	0	0	0	0	0
Compensación la Polar	86.295	208.714	890.194	317.407	493.798
Otros	0	0	520	433	0
<b>Total</b>	<b>245.444</b>	<b>332.599</b>	<b>1.141.396</b>	<b>352.415</b>	<b>543.639</b>

AL 31 DE DICIEMBRE DE 2011

	FONDO TIPO A M\$	FONDO TIPO B M\$	FONDO TIPO C M\$	FONDO TIPO D M\$	FONDO TIPO E M\$
Reclamación de Impuesto IRS.	0	0	0	0	0
Impuesto Dividendos	220.265	153.563	190.507	36.807	0
Reversa forwards	0	0	0	0	0
Interés por devolver	0	0	0	0	0
Otros	0	0	129	0	0
<b>Total</b>	<b>220.265</b>	<b>153.563</b>	<b>190.636</b>	<b>36.807</b>	<b>0</b>

NOTA 20. ENCAJE

Con el propósito de garantizar la rentabilidad mínima de los Fondos de Pensiones y en conformidad con lo establecido en el artículo 40 del D.L. N° 3.500, la Administradora deberá mantener un activo denominado "Encaje" equivalente al uno por ciento de cada Fondo de Pensiones, el cual se invertirá en cuotas del respectivo Fondo.

En el siguiente cuadro se presenta el número de cuotas representativas del encaje y el valor de estas al 31 de diciembre de 2012 y 2011.

AL 31 DE DICIEMBRE DE 2012

ENCAJE	FONDO TIPO A		FONDO TIPO B		FONDO TIPO C		FONDO TIPO D		FONDO TIPO E	
	M\$	CUOTAS	M\$	CUOTAS	M\$	CUOTAS	M\$	CUOTAS	M\$	CUOTAS
MANTENIDO	32.388.220	1.200.115,33	25.691.669	1.033.777,61	52.741.055	1.845.057,28	19.556.123	870.262,60	27.415.510	958.314,87
REQUERIDO	32.388.220	1.200.115,33	25.691.669	1.033.777,61	52.741.055	1.845.057,28	19.556.123	870.262,60	27.415.510	958.314,87
SUPERAVIT (DEFICIT)	0	0,00	0	0,00	0	0,00	0	0,00	0	0,00

AL 31 DE DICIEMBRE DE 2011

ENCAJE	FONDO TIPO A		FONDO TIPO B		FONDO TIPO C		FONDO TIPO D		FONDO TIPO E	
	M\$	CUOTAS	M\$	CUOTAS	M\$	CUOTAS	M\$	CUOTAS	M\$	CUOTAS
MANTENIDO	32.530.282	1.282.014,86	25.985.362	1.098.979,03	52.998.245	1.940.067,46	18.461.251	853.079,45	15.436.811	556.518,92
REQUERIDO	32.530.282	1.282.014,86	25.985.362	1.098.979,03	52.998.245	1.940.067,46	18.461.251	853.079,45	15.436.811	556.518,92
SUPERAVIT (DEFICIT)	0	0,00	0	0,00	0	0,00	0	0,00	0	0,00

NOTA 21. CONSIGNACIONES DE EMPLEADORES ENVIADAS POR LOS TRIBUNALES

Representa el monto de los valores consignados por los empleadores y enviados por los Tribunales de Justicia, a raíz de fallos de primera instancia en juicios de cobranza de cotizaciones para los Fondos de Pensiones, los cuales deben quedar a la espera de que se resuelva una apelación interpuesta por los demandados, de acuerdo a lo dispuesto en el Artículo 8 de ley N° 17.322

El saldo de esta cuenta en el Fondo de Pensiones Tipo C al 31 de diciembre de 2012 y 2011 es M\$0.

## NOTA 22. PATRIMONIO DE LOS FONDOS DE PENSIONES

El patrimonio de los fondos de pensiones se encuentra dividido en dieciséis cuentas. A la fecha de cierre de los estados financieros, el patrimonio del fondo de pensiones presenta el siguiente desglose:

Al 31 DE DICIEMBRE DE 2012

CUENTAS	FONDO TIPO A			FONDO TIPO B			FONDO TIPO C			FONDO TIPO D			FONDO TIPO E		
	CUOTAS	M \$	%	CUOTAS	M \$	%	CUOTAS	M \$	%	CUOTAS	M \$	%	CUOTAS	M \$	%
a) Cuentas de capitalización individual de cotizaciones obligatorias	110.265.301,14	2.975.794.301	91,92%	98.414.820,57	2.445.827.246	95,46%	175.239.502,80	5.009.229.753	95,37%	83.015.582,38	1.865.486.228	95,18%	88.259.674,12	2.524.936.494	91,04%
b) Cuentas de capitalización individual de afiliado voluntario	2.667,11	71.979	0,00%	2.951,67	73.355	0,00%	11.256,84	321.777	0,01%	11.622,75	261.181	0,01%	13.739,17	393.051	0,02%
c) Cuentas de capitalización individual de cotizaciones voluntarias	4.210.211,82	113.623.454	3,51%	2.061.200,68	51.225.423	2,00%	3.092.264,43	88.392.530	1,68%	1.675.338,57	37.647.402	1,92%	3.336.090,03	95.439.005	3,44%
d) Cuentas individuales de ahorro previsional voluntario colectivo	5.154,20	139.099	0,00%	1.407,35	34.976	0,00%	360,97	10.318	0,00%	1.123,59	25.249	0,00%	2.065,11	59.079	0,00%
e) Cuentas de capitalización individual de depósitos convenidos	2.504.520,32	67.590.958	2,09%	1.346.475,51	33.462.912	1,31%	2.830.603,51	80.912.940	1,54%	1.167.366,43	26.232.497	1,34%	2.407.597,96	68.876.664	2,48%
f) Cuentas de ahorro voluntario	2.323.147,78	62.696.150	1,94%	848.152,97	21.078.488	0,82%	2.011.051,44	57.486.004	1,09%	1.186.124,05	26.654.009	1,36%	2.511.398,05	71.846.182	2,59%
g) Cuentas de ahorro de indemnización	6.025,52	162.614	0,01%	19.537,08	485.540	0,02%	50.766,31	1.451.157	0,03%	20.389,76	458.189	0,02%	6.155,82	176.106	0,01%
h) Ahorro voluntarios destinados a otras entidades	0,00	0	0,00%	0,00	0	0,00%	162,48	4.644	0,00%	0,00	0	0,00%	0,00	0	0,00%
i) Recaudación en proceso de acreditación	0,00	0	0,00%	0,00	0	0,00%	26.695,48	763.092	0,02%	0,00	0	0,00%	0,00	0	0,00%
j) Rezagos de cotizaciones obligatorias y de afiliados voluntarios	0,00	0	0,00%	0,00	0	0,00%	88.953,81	2.542.749	0,05%	0,00	0	0,00%	0,00	0	0,00%
k) Rezagos de ahorros voluntarios	0,00	0	0,00%	0,00	0	0,00%	7.640,24	218.397	0,00%	0,00	0	0,00%	0,00	0	0,00%
l) Rezagos de cuentas de ahorro de indemnización	0,00	0	0,00%	0,00	0	0,00%	1.218,21	34.823	0,00%	0,00	0	0,00%	0,00	0	0,00%
m) Cambios en proceso hacia otros Fondos misma Administradora	0,00	0	0,00%	0,00	0	0,00%	0,00	0	0,00%	0,00	0	0,00%	0,00	0	0,00%
n) Traspasos en proceso hacia otras Administradoras	635.161,18	17.141.467	0,53%	399.280,82	9.923.017	0,39%	391.459,61	11.189.892	0,21%	148.720,99	3.341.986	0,17%	410.178,86	11.734.414	0,42%
ñ) Traspasos en proceso hacia el antiguo sistema previsional	0,00	0	0,00%	0,00	0	0,00%	0,00	0	0,00%	0,00	0	0,00%	0,00	0	0,00%
o) Rentabilidad no distribuida	0,00	0	0,00%	0,00	0	0,00%	0,00	0	0,00%	0,00	0	0,00%	0,00	0	0,00%
<b>TOTAL PATRIMONIO</b>	<b>119.952.189,07</b>	<b>3.237.220.022</b>	<b>100,00%</b>	<b>103.093.826,65</b>	<b>2.562.110.957</b>	<b>100,00%</b>	<b>183.751.936,13</b>	<b>5.252.558.076</b>	<b>100,00%</b>	<b>87.226.268,52</b>	<b>1.960.106.741</b>	<b>100,00%</b>	<b>96.946.899,12</b>	<b>2.773.460.995</b>	<b>100,00%</b>

AL 31 DE DICIEMBRE DE 2011

CUENTAS	FONDO TIPO A			FONDO TIPO B			FONDO TIPO C			FONDO TIPO D			FONDO TIPO E		
	CUOTAS	M \$	%	CUOTAS	M \$	%	CUOTAS	M \$	%	CUOTAS	M \$	%	CUOTAS	M \$	%
a) Cuentas de capitalización individual de cotizaciones obligatorias	117.702.924,99	2.986.633.670	91,74%	104.658.379,24	2.474.647.564	95,35%	184.286.883,99	5.034.299.681	95,20%	81.914.112,66	1.772.680.271	95,23%	52.189.559,80	1.447.642.151	90,28%
b) Cuentas de capitalización individual de afiliado voluntario	1.904,52	48.326	0,00%	2.614,45	61.818	0,00%	21.286,56	581.500	0,01%	29.754,06	643.900	0,03%	24.421,32	677.403	0,04%
c) Cuentas de capitalización individual de cotizaciones voluntarias	4.529.176,92	114.924.961	3,53%	2.194.817,87	51.896.472	2,00%	331.738.027,00	90.623.305	1,71%	1.618.370,59	35.022.702	1,88%	1.979.453,54	54.906.390	3,42%
d) Cuentas individuales de ahorro previsional voluntario colectivo	4.706,92	119.436	0,00%	1.108,45	26.209	0,00%	240,84	6.579	0,00%	765,58	16.568	0,00%	590,84	16.389	0,00%
e) Cuentas de capitalización individual de depósitos convenidos	2.686.403,48	68.165.707	2,09%	1.445.957,55	34.189.669	1,32%	3.124.263,96	85.347.805	1,61%	1.041.861,78	22.546.638	1,21%	1.618.875,79	44.904.630	2,80%
f) Cuentas de ahorro voluntario	2.918.537,84	74.055.962	2,28%	1.179.282,30	27.884.132	1,07%	2.370.013,35	64.743.390	1,22%	1.276.203,73	27.617.966	1,48%	1.825.175,38	50.627.000	3,15%
g) Cuentas de ahorro de indemnización	5.659,53	143.607	0,00%	21.738,13	513.999	0,02%	56.965,55	1.556.169	0,03%	26.329,00	569.778	0,03%	3.465,81	96.134	0,01%
h) Ahorro voluntarios destinados a otras entidades	0,00	0	0,00%	0,00	0	0,00%	177,25	4.843	0,00%	0,00	0	0,00%	0,00	0	0,00%
i) Recaudación en proceso de acreditación	0,00	0	0,00%	0,00	0	0,00%	28.261,39	772.037	0,00%	0,00	0	0,00%	0,00	0	0,00%
j) Rezagos de cotizaciones obligatorias y de afiliados voluntarios	0,00	0	0,00%	0,00	0	0,00%	100.218,08	2.737.731	0,06%	0,00	0	0,00%	0,00	0	0,00%
k) Rezagos de ahorros voluntarios	0,00	0	0,00%	0,00	0	0,00%	6.451,78	176.248	0,00%	0,00	0	0,00%	0,00	0	0,00%
l) Rezagos de cuentas de ahorro de indemnización	0,00	0	0,00%	0,00	0	0,00%	1.286,32	35.140	0,00%	0,00	0	0,00%	0,00	0	0,00%
m) Cambios en proceso hacia otros Fondos misma Administradora	0,00	0	0,00%	0,00	0	0,00%	0,00	0	0,00%	0,00	0	0,00%	0,00	0	0,00%
n) Traspasos en proceso hacia otras Administradoras	448.832,24	11.388.820	0,36%	260.389,49	6.156.910	0,24%	266.523,10	7.280.806	0,15%	113.327,23	2.452.483	0,14%	171.163,09	4.747.748	0,30%
ñ) Traspasos en proceso hacia el antiguo sistema previsional	0,00	0	0,00%	0,00	0	0,00%	0,00	0	0,00%	0,00	0	0,00%	0,00	0	0,00%
o) Rentabilidad no distribuida	0,00	0	0,00%	0,00	0	0,00%	0,00	0	0,00%	0,00	0	0,00%	0,00	0	0,00%
<b>TOTAL PATRIMONIO</b>	<b>128.298.146,44</b>	<b>3.255.480.489</b>	<b>100,00%</b>	<b>109.764.287,48</b>	<b>2.595.376.773</b>	<b>100,00%</b>	<b>522.000.599,17</b>	<b>5.288.165.234</b>	<b>100,00%</b>	<b>86.020.724,63</b>	<b>1.861.550.306</b>	<b>100,00%</b>	<b>57.812.705,57</b>	<b>1.603.617.845</b>	<b>100,00%</b>

El patrimonio de los fondos de pensiones se encuentra compuesto por las siguientes cuentas:

**a) Cuentas de capitalización individual de cotizaciones obligatorias**

Representa el saldo de todas las cuentas de capitalización individual de cotizaciones obligatorias de los trabajadores adscritos al respectivo Fondo, con sus valores expresados en pesos y el equivalente en cuotas.

Los montos anteriores incluyen fundamentalmente las cotizaciones previsionales obligatorias pagadas, incluyendo los intereses y reajustes cuando corresponda, las liquidaciones de Bonos de Reconocimiento y complemento de bonos recibidos desde las instituciones previsionales del antiguo régimen, o desde otras AFP, los pagos de Bonos de Reconocimiento transados en la Bolsa de Valores mediante oferta pública, transferencias de fondos de las cuentas de ahorro voluntario, los aportes adicionales y contribuciones enterados por la Administradora conforme a lo establecido en el artículo 53 y 54 del D.L. 3.500 y los aportes regularizadores por la Administradora a los Fondos de Pensiones.

Las liquidaciones de Bonos de Reconocimientos, cualquiera sea su tipo, de los complementos de Bonos y los pagos de Bonos de Reconocimiento transados en la Bolsa de Valores mediante oferta pública, corresponden a:

**AL 31 DE DICIEMBRE DE 2012**

BONOS	FONDO TIPO A		FONDO TIPO B		FONDO TIPO C		FONDO TIPO D		FONDO TIPO E	
	M\$	CUOTAS	M\$	CUOTAS	M\$	CUOTAS	M\$	CUOTAS	M\$	CUOTAS
Bonos de reconocimiento	52.022	2.027,70	10.090.081	383.252,85	34.697.581	1.170.006,82	32.381.872	1.356.187,85	33.121.279	1.086.367,24
Complementos de bonos de reconocimiento	0	0,00	0	0,00	0	0,00	2.029	94,84	0	0,00
Bonos adicionales	0	0,00	0	0,00	19.863	724,36	129.060	5958,42	19.375	687,19
Bonos Exonerados Ley N° 19.234 de fecha 23.08.93	0	0,00	1.382	58,11	11.786	429,54	4.423	205,31	27.245	969,62
Bonos Exonerados Ley N° 19.584 de fecha 31.08.98	0	0,00	6.676	276,54	95.791	3.211,47	305.386	11.484,05	64.985	2.240,85
Otros	0	0,00	0	0,00	525	18,61	2.440	112,04	0	0,00
<b>Total Bonos</b>	<b>52.022</b>	<b>2.027,70</b>	<b>10.098.139</b>	<b>383.587,50</b>	<b>34.825.546</b>	<b>1.174.390,80</b>	<b>32.825.210</b>	<b>1.374.042,51</b>	<b>33.232.884</b>	<b>1.090.264,90</b>

**AL 31 DE DICIEMBRE DE 2011**

BONOS	FONDO TIPO A		FONDO TIPO B		FONDO TIPO C		FONDO TIPO D		FONDO TIPO E	
	M\$	CUOTAS	M\$	CUOTAS	M\$	CUOTAS	M\$	CUOTAS	M\$	CUOTAS
Bonos de reconocimiento	56.914	2.156,79	14.538.069	599.754,09	38.137.168	1.465.692,68	37.844.246	1.771.737,52	18.732.418	698.237,12
Complementos de bonos de reconocimiento	0	0,00	0	0,00	0	0,00	0	0,00	0	0,00
Bonos adicionales	0	0,00	0	0,00	0	0,00	2.221	103,48	0	0,00
Bonos Exonerados Ley N° 19.234 de fecha 23.08.93	0	0,00	0	0,00	8.806	318,08	6.090	287,37	504	19,19
Bonos Exonerados Ley N° 19.584 de fecha 31.08.98	0	0,00	34.272	1407,82	73.095	2.660,57	178.912	8.352,62	59.426	2.184,06
Otros	0	0,00	0	0,00	0	0,00	2.260	104,80	0	0,00
<b>Total Bonos</b>	<b>56.914</b>	<b>2.156,79</b>	<b>14.572.341</b>	<b>601.161,91</b>	<b>38.219.069</b>	<b>1.468.671,33</b>	<b>38.033.729</b>	<b>1.780.585,79</b>	<b>18.792.348</b>	<b>700.440,37</b>

**b) Cuentas de capitalización individual de afiliado voluntario**

Representa el saldo de todas las cuentas de capitalización individual de afiliados voluntarios de propiedad de las personas que optaron por la Administradora y el respectivo Fondo, con sus valores expresados en pesos y su equivalente a cuotas.

El monto de esta cuenta está compuesto por las cotizaciones voluntarias pagadas, incluyendo intereses y reajustes, cuando corresponda.

**c) Cuentas de capitalización individual de cotizaciones voluntarias**

Representa el saldo de todas las cuentas de capitalización individual de cotizaciones voluntarias de propiedad de los trabajadores que optaron por la Administradora y el respectivo Fondo, con sus valores expresados en pesos y su equivalente en cuotas.

El monto de esta cuenta está compuesto por las cotizaciones voluntarias pagadas, incluyendo intereses y reajustes, cuando corresponda.

**d) Cuentas individuales de ahorro previsional voluntario colectivo**

Representa el saldo de todas las cuentas individuales de ahorro previsional voluntario colectivo de propiedad de los trabajadores, con sus valores expresados en pesos y en su equivalente a cuotas.

El monto de esta cuenta está compuesto por los depósitos de ahorro previsional voluntario colectivo pagados, incluyendo intereses y reajustes, cuando corresponda.

**e) Cuentas de capitalización individual de depósitos convenidos**

Representa el saldo de todas las cuentas de capitalización individual de depósitos convenidos de los trabajadores que optaron por la Administradora y el respectivo Fondo, con sus valores expresados en pesos y su equivalente en cuotas.

El monto de esta cuenta está compuesto por los depósitos convenidos pagados, incluyendo intereses y reajustes, cuando corresponda.

**f) Cuentas de ahorro voluntario**

Representa el saldo de todas las cuentas de ahorro voluntario de los trabajadores adscritos al respectivo Fondo, con sus valores expresados en cuotas y su equivalente en pesos.

El monto de esta cuenta está compuesto por los depósitos de ahorro voluntario pagados, incluyendo intereses y reajustes, cuando corresponda.

**g) Cuentas de ahorro de indemnización**

Representa el saldo de todas las cuentas de ahorro de indemnización de los trabajadores adscritos al respectivo Fondo, con sus valores expresados en cuotas y su equivalente en pesos.

El monto de esta cuenta está compuesto por los depósitos de aportes de ahorro de indemnización pagados, incluyendo intereses y reajustes, cuando corresponda.

**h) Ahorros voluntarios destinados a otras entidades**

Representa el monto de los fondos que no han sido oportunamente transferidos a otras Administradoras o instituciones autorizadas, según corresponda, pagados por los trabajadores que optaron por algún plan de ahorro previsional voluntario.

El monto de esta cuenta está compuesto por las cotizaciones voluntarias, depósitos convenidos y depósitos de ahorro previsional voluntario pagados, incluyendo intereses y reajustes, cuando corresponda.

**i) Recaudación en proceso de acreditación**

Corresponde a la recaudación destinada al patrimonio del respectivo Fondo, respaldada con su documentación, pendiente de ser acreditada en las restantes cuentas de los respectivos patrimonios.

**j) Rezagos de cotizaciones obligatorias y de afiliados voluntarios**

Representa el monto de los fondos que no han sido oportunamente imputado a las cuentas "Cuentas de capitalización individual de cotizaciones obligatorias", "Cuentas de capitalización individual de afiliado voluntario", "Cuentas de capitalización individual de cotizaciones voluntarias", "Cuentas individual de ahorro previsional voluntario colectivo" y/o a la "Cuenta de capitalización individual de depósitos convenidos".

**k) Rezagos de ahorros voluntarios**

Representa el monto de los fondos que no han sido oportunamente imputados a las cuentas de capitalización individual de cotizaciones voluntarias, Cuentas de capitalización individual de depósitos convenidos, Cuentas de ahorro voluntario, Cuentas individuales de ahorro previsional voluntario colectivo y/o Ahorros voluntarios destinados a otras entidades.

**l) Rezagos de cuentas de ahorro de indemnización**

Representa el monto de los fondos que no han sido oportunamente imputados a las cuentas de ahorro de indemnización.

**m) Cambios en proceso a otros Fondos de la misma Administradora**

Representa el monto de los saldos de las cuentas que se cambian y que corresponde compensar o pagar a otros Fondos de la misma Administradora.

**n) Traspasos en proceso a otras Administradoras**

Representa el monto de los traspasos que corresponde canjear o pagar a otras Administradoras, por haber sido incluidos en los listados de aceptación definitiva y no haber sido objeto de ulterior exclusión o rechazo.

**ñ) Traspasos en proceso al antiguo sistema previsional**

Representa el monto de los fondos que aún no se han traspasado a la cuenta "Transferencias al antiguo sistema previsional"

**o) Rentabilidad no distribuida**

Registrar sólo en pesos, la proporción de la rentabilidad nominal diaria que generan las inversiones de los Fondos de Pensiones, para su distribución en las restantes cuentas del patrimonio.

### NOTA 23. COTIZACIONES IMPAGAS

Los totales de cotizaciones impagas mostrados en las cuentas de orden del Fondo de Pensiones C, corresponden a cotizaciones morosas, que se detallan como sigue:

	2012 M\$	2011 M\$
Cotizaciones impagas declaradas	95.130.217	77.182.854
Cotizaciones impagas declaradas automáticas	12.547.503	8.906.973
Cotizaciones impagas originadas por descuadraturas de planillas	505.622	571.659
<b>TOTAL</b>	<b>108.183.342</b>	<b>86.661.486</b>

#### a) Cotizaciones impagas declaradas

Corresponde al valor actualizado, con los correspondientes reajustes e intereses que señala la ley, de aquellas cotizaciones para los Fondos de Pensiones que no han sido pagados dentro del plazo establecido en el artículo 19 del D.L. N° 3.500 del año 1980, y por las cuales el empleador ha efectuado la correspondiente declaración de cotizaciones.

#### b) Cotizaciones impagas declaradas automáticas

Corresponde al valor actualizado con los correspondientes reajustes e intereses que señala la ley, de aquellas cotizaciones, depósitos y aportes que se encuentran impagas, que no han sido declaradas por los empleadores o que su reconocimiento se produjo con posterioridad al plazo establecido en el inciso primero del artículo 19 del D.L. N°3.500, de 1980.

#### c) Cotizaciones impagas originadas por descuadraturas de planillas

Corresponde al valor de aquellas cotizaciones para el Fondo de Pensiones superiores a 0,15 U.F. que resulten impagas, como consecuencia de diferencias deudoras para el empleador entre la planilla de resumen de cotizaciones y las planillas de detalle.

#### d) Gestión histórica de cobranza

Al 31 de diciembre de 2012 se han emitido históricamente 318.962 resoluciones e iniciado un total de 210.970 juicios, recuperándose un monto nominal de M\$52.070.001 y manteniéndose pendiente de recuperar M\$22.075.579 nominales, que actualizados ascienden a un total de M\$151.553.067.-.

### NOTA 24. VALOR DE LA CUOTA

	FONDO TIPO A M\$	FONDO TIPO B M\$	FONDO TIPO C M\$	FONDO TIPO D M\$	FONDO TIPO E M\$
Valor cuota al 31.12.12	26.987,59	24.852,22	28.585,05	22.471,52	28.608,04
Valor cuota al 31.12.11 Histórico	24.852,44	23.158,67	26.755,86	21.195,61	27.167,64
Valor cuota al 31.12.11 Actualizado	25.374,34	23.645,00	27.317,73	21.640,72	27.738,16

### NOTA 25. CHEQUES PROTESTADOS DE COTIZACIONES PARA LOS FONDOS DE PENSIONES

Durante los ejercicios 2012 y 2011, se protestaron 272 cheques por un total M\$ 393.982 y 286 cheques por un total de M\$ 421.371.- respectivamente.

Al 31 de Diciembre de 2012 y 2011, se encuentran pendientes por regularizar 2.324 y 2.176 cheques por M\$ 1.366.340 y M\$1.278.116, respectivamente, cuyo detalle se indica a continuación:

	2012		2011	
	N°	M\$	N°	M\$
Saldo inicial de cheques protestados	2.176	1.251.828	2.029	1.118.804
Cheques protestados en el Ejercicio	272	393.982	286	421.371
Cheques regularizados	-124	-279.470	-139	-262.059
<b>SALDO FINAL DE CHEQUES PROTESTADOS</b>	<b>2.324</b>	<b>1.366.340</b>	<b>2.176</b>	<b>1.278.116</b>



## NOTA 26. ESTADO DE VARIACION PATRIMONIAL

PERIODO COMPRENDIDO ENTRE EL 01 DE ENERO Y EL 31 DE DICIEMBRE DE 2012

FONDO DE PENSIONES TIPO A					
Código	Item	N°	Concepto	Cuotas	M\$
30.470	Otras Aumentos	1	AJUSTE RENTABILIDAD	0,00	792.900
		2	AJUSTE SOLO CUOTAS	906,19	0
		3	APORTE REGULARIZADO	45,59	1.211
		4	REINTEGRO DEV PAGO EXCESOS	393,75	24.778
		5	DEVOLUCION BONIFICA	10.021,75	252.818
		6	DEVOLUCION DE COMIS	756,18	75.207
		7	DEVOLUCION IMPUESTO	56,88	1.448
		8	REINTEGRO AHORRO IN	2,13	56
		9	REINTEGRO AHORRO	1.002,24	84.017
		10	RENTABILIDAD CONVER	0,00	354.749
		11	SUBSIDIO TRABAJADOR	105,59	3.005
		12	TRASPASO CHILE-PERU	226,65	5.822
		13	TRASPASO SALDO APV	242.398,82	6.219.015
		14	VALORIZACION COMPRA	0,00	1.150.324
		15	VALORIZACION CUENTA	0,00	651.597
		16	VALORIZACION PROVIS	0,00	952.906
		17	REV IMPTO DIVID EXT	0,00	1.275.083
		18	VALORIZACION VXD EX	0,00	205.333
		19	TRASPASO COMPENSACION ECONOMICA	475,42	12.226
		20	OPCIONES PREFERENTES	0,00	20.123
			<b>TOTAL</b>	<b>256.391,19</b>	<b>12.082.618</b>
30.650	Otras Disminuciones	1	AJUSTE RENTABILIDAD	0,00	247.022
		2	COMPENSACION ECONOM	6.490,42	178.160
		3	CORTE CUPON ESTATAL	0,00	56.936
		4	DESAFILIACIONES	17.301,62	459.448
		5	DEV BONIFICACION FI	1.580,04	40.824
		6	DEV FONDOS TEC EXTR	4.945,05	135.560
		7	IMPTO DEV TEC EXTRANJ.	1.427,98	69.679
		8	IMPTO DIVIDENDO EXT	0,00	5.684.752
		9	MOV SEGUN AJUSTE	4.788,75	209.827
		10	PAGO EXCESOS A RND	0,00	1.102
		11	RENTABILIDAD CONVERSION	0,00	313.867
		12	AJUSTE SOLO CUOTA	6.664,73	0
		13	SALUD AFIL. INDEPENDIENTE	16,14	421
		14	RETENCION POR BONIFICACION	548,16	14.664
		15	TRASPASO EGRESO APV	20,94	543
		16	VALORIZ. COMPRA DOLARES	0,00	1.964.087
		17	VALORIZACION CUENTA	0,00	968.711
		18	VALORIZ. PROVISION IMPTO	0,00	274.953
		19	VALORIZ. VENTA DOLARES	0,00	1.059.182
		20	VALORIZ. VXD EXTRANJEROS	0,00	323.374
			<b>TOTAL</b>	<b>43.783,83</b>	<b>12.003.112</b>

FONDO DE PENSIONES TIPO B					
Código	Item	N°	Concepto	Cuotas	M\$
30.470	Otras Aumentos	1	AJUSTE RENTABILIDAD	0,00	1.297.667
		2	AJUSTE SOLO CUOTAS	419,24	0
		3	APORTE REGULARIZADOR	20,62	9.729
		4	BONIFICACION FISCAL	3.054,47	71.639
		5	DEP DEV DE IMPTO PO	155,14	3.667
		6	DEVOLUCION DE COMISIONES	594,42	438.944
		7	TRASPASO COMPENSACION	401,35	9.756
		8	REINTEGRO AHORROS	375,63	85.267
		9	REINT. PAGO EN EXCESOS	529,30	16.094
		10	RENTABILIDAD CONVERSION	0,00	257.675
		11	RENTABILIDAD CORTE CUPON	0,00	32.132
		12	TRASPASO CHILE PERU	1.785,03	42.840
		13	SUBSIDIO DE TRABAJO	784,66	57.020
		14	TRASPASO INGRESO APV	102.153,23	1.833.151
		15	VALORIZ. COMPRA DOLARES	0,00	588.288
		16	VALORIZ. CUENTA CTE EXT	0,00	386.644
		17	VALORIZ. PROVISION IMPTO Y OTROS	0,00	253.977
		18	VALORIZACION VXD EXTRANJERO	0,00	144.170
		19	VALORIZACION VENTA DOLARES	0,00	1.733.881
			<b>TOTAL</b>	<b>110.273,09</b>	<b>7.262.541</b>
30.650	Otras Disminuciones	1	SALUD AFIL. INDEPENDIENTE	1,67	42
		2	AJUSTE RENTABILIDAD	0,00	283.886
		3	AJUSTE SOLO CUOTAS	4.129,48	0
		4	RECUPERACION DE APORTE	59,17	1.444
		5	RETENCION POR BONIF	90,43	71.388
		6	DESAFILIACIONES	44.274,81	1.056.188
		7	DEV BONIFICACION FISCAL	1.039,32	24.527
		8	DEV FONDOS TECNICO EXTRANJ.	5.498,04	205.836
		9	IMPTO DEV TECNICO EXTRANJERO	1.054,50	191.909
		10	IMPTO DIVIDENDO EXT	0,00	2.071.195
		11	IMPTO EXCEDENTE LIBRE DISPOS.	293,58	7.126
12	COMPENSACION ECONOM	1.145,34	21.812		
13	RENTABILIDAD CONVERSION	0,00	274.519		
14	RETIROS AHORROS	71,52	1.365		
15	TRASPASO SALDO APV	47,39	1.137		
16	VALORIZACION COMPRA DOLARES	0,00	955.258		
17	VALORIZACION CUENTA CTE EXT	0,00	1.439.481		
18	VALORIZACION PROVISION	0,00	120.224		
19	VALORIZ. VALORES POR DEP.EXT	0,00	198.611		
20	VALORIZACION VENTA DOLARES	0,00	568.677		
			<b>TOTAL</b>	<b>57.705,25</b>	<b>7.494.625</b>

FONDO DE PENSIONES TIPO C					
Código	Item	N°	Concepto	Cuotas	M\$
30.470	Otros Aumentos	1	AJUSTE RENTABILIDAD	0,00	17.759.617
		2	AJUSTE SOLO CUOTAS	2.705,94	0
		3	APORTE REGULARIZADOR	1.039,88	27.133
		4	REV COMIS POR TRASP PROC	4.155,35	115.019
		5	CONVERSION MONEDA EXTRANJERA	0,00	222.074
		6	DEVOLUCION DE COMISIONES	845,93	427.433
		7	MOV AJUSTE S/DICT	26.203,67	733.037
		8	PRIMAS ELIMINACION REZAGOS	270,50	7.468
		9	REINTEGRO PAGO EN EXCESOS	637,54	62.172
		10	RENT POR VENTA DOLARES	0,00	405.050
		11	RENT VENCIMIENTO BR	0,00	44.040
		12	RENT X COMPRA DOLAR	0,00	1.291.445
		13	REINTEGRO AHORROS	543,73	15.067
		14	TRASPASO CIRC 1430	16.519,56	457.159
		15	TRASPASO COMPENS.ECONOC	4.294,61	119.382
		16	TRASPASO ING APV	1.184.488,43	42.037.805
		17	TRASPASO IPS	12.975,99	349.062
		18	VALORIZACION CTA CTE EXT	0,00	400.285
		19	VALORIZACION PROVIS.IMPTP Y OTROS	0,00	1.592.089
		20	VALORIZACION VXD EXTRANJEROS	0,00	228.159
			<b>TOTAL</b>	<b>1.254.681,13</b>	<b>66.293.496</b>
30.650	Otros Disminuciones	1	AJUSTE RENTABILIDAD	0,00	12.669.170
		2	AJUSTE SOLO CUOTAS	8.189,36	0
		3	CANCELA BONIF POR HIJO-TRAB JOVEN	30.880,10	853.458
		4	CANCELA TRANSF AFC	902,43	25.210
		5	COMIS POR ELIM REZ	5.896,65	172.848
		6	DESAFILIACIONES	46.381,31	1.284.345
		7	DEVOL TEC EXTRANJERO	38.148,76	1.061.743
		8	ELIMINACION REZ POR PAG DIRECTO	183.256,25	5.120.020
		9	IMPTO DIVID EXT /IMP. EXCEDENTE/TECNICO EXTR	713,12	3.003.301
		10	MOV AJUSTE S/DICT /RECUP.DE APOORTE	4.166,50	116.351
		11	PRIMAS POR PAG DIRECTO	1.499,45	41.979
		12	VALORIZACION PROVISION	0,00	643.796
		13	RENT POR VENTA Y COMPRA DOLARES	0,00	1.911.253
		14	RENTABILIDAD CONVERSION	0,00	569.526
		15	SALUD AFILIADO INDEPENDIENTE	26,88	746
		16	TRANSFERENCIAS APV	1.376,04	38.070
		17	TRASPASO COMPENSACION-CHILE PERU	12.408,08	349.302
		18	TRASPASO SALDO APV - IPS	817.814,61	31.882.527
		19	VALORIZACION CUENTA CTA CTE EXT	0,00	1.349.823
		20	VALORIZACION VXD EXTRANJEROS	0,00	625.062
			<b>TOTAL</b>	<b>1.151.659,54</b>	<b>61.718.530</b>

FONDO DE PENSIONES TIPO D					
Código	Item	N°	Concepto	Cuotas	M\$
30.470	Otros Aumentos	1	AJUSTE RENTABILIDAD	0,00	479.466
		2	AJUSTE SOLO CUOTAS	606,51	0
		3	APORTE REGULARIZADOR	804,30	21.014
		4	BONIFICACION FISCAL	13.805,63	301.134
		5	COMPENSACION ECONOM	1.617,37	35.118
		6	DEVOLUCION DE COMIS	367,68	14.936
		7	REINTEGRO PENSIONES	2.717,08	59.141
		8	AJUSTE SEGUN DICTAMEN	11.253,13	254.196
		9	REINTEGRO AHORROS	292,14	6.081
		10	REINT PAGO EN EXCESO	554,46	12.253
		11	RENTAB. CONVERSION	0,00	142.607
		12	TRANSFERENCIA AFC	613,72	13.524
		13	TRASPASO CHILE PERU	1.902,77	40.975
		14	TRASPASO INGRESO AP	243.382,45	5.375.164
		15	TRASPASO IPS	151,92	3.303
		16	VALORIZ. COMPRA DOLARES	0,00	326.888
		17	VALORIZACION CUENTA CTE EXT	0,00	404.432
		18	VALORIZ. PROV.IMPTO Y OTROS	0,00	164.607
		19	VALORIZ. VENTA DOLARES	0,00	51.820
		20	VALORIZACION VXD EXTRANJ.	0,00	48.100
			<b>TOTAL</b>	<b>278.069,16</b>	<b>7.754.759</b>
30.650	Otros Disminuciones	1	AJUSTE RENTABILIDAD	0,00	753.515
		2	AJUSTE SOLO CUOTAS	1.651,52	0
		3	BONIFICACION POR HIJO	327,91	6.831
		4	CANJE TRASPASO	380,36	8.278
		5	COMISION SALDO APV	962,27	20.688
		6	COMPENSACION ECONOMICA	5.066,04	121.567
		7	DESAFILIACIONES	68.774,01	1.513.103
		8	DEV FONDOS TECNICO EXT.	1.116,85	24.384
		9	RECUPERACION DE APOORTE	5.475,80	119.097
		10	IMPTO DEVOL TEC EXT.	294,09	6.389
		11	IMPUESTO DIVIDENDO EXT	0,00	595.730
		12	AJUSTE SEGUN DICTAM	1.244,49	209.156
		13	RETENCION POR BONIFICACION	263,66	5.834
		14	RETIRO AHORRO VOLUNTARIO	0,45	0
		15	SALUD AFILIADO INDEPENDIENTE	9,06	201
		16	VALORIZACION COMPRA DOLAR	0,00	531.035
		17	VALORIZACION CUENTA CTE EXT	0,00	1.445.861
		18	VALORIZ. PROV.IMPTO Y OTROS	0,00	97.802
		19	VALORIZACION VENTA DOLARES	0,00	209.109
		20	VALORIZACION VXD EXTRANJ.	0,00	116.156
			<b>TOTAL</b>	<b>85.566,51</b>	<b>5.784.736</b>

FONDO DE PENSIONES TIPO E					
Código	Item	N°	Concepto	Cuotas	M\$
30.470	Otros Aumentos	1	AJUSTE RENTABILIDAD	0,00	605.699
		2	AJUSTE SEGUN DICTAMEN	140,81	381
		3	AJUSTE SOLO CUOTAS	2.099,96	0
		4	APORTE REGULARIZADOR	1.098,21	27.596
		5	BONIFICACION FISCAL	9.719,38	272.114
		6	CONV. CHILE - PER/COMP	2.933,33	81.181
		7	CORTE CUPON ESTATAL	0,00	43.066
		8	DEVOLUCION DE COMISIONES	299,32	44.592
		9	REINT. DEV. PAGO EN EXC	255,85	9.387
		10	REINTEGROS AHORROS	151,96	5.061
		11	SUBSIDIO TRAB JOVEN	5,99	167
		12	TRASPASO INGRESO APV	330.827,60	9.062.705
		13	VALORIZACION BLAPO D	0,00	2.734.036
		14	VALORIZACION CUENTA CTE EXT	0,00	875.469
		15	VALORIZACION COMPRA DOLARES	0,00	47.612
		16	VALORIZACION VALORES X DEP. EXT	0,00	3.505
		17	VALORIZACION PROVISION	0,00	41.144
		18	TRANSFERENCIAS DESDE IPS	513,39	14.579
		<b>TOTAL</b>	<b>348.045,80</b>	<b>13.868.294</b>	
30.650	Otras Disminuciones	1	AJUSTE RENTABILIDAD	0,00	4.145.906
		2	AJUSTE SOLO CUOTAS	1.858,80	0
		3	COMPENSACION ECONOMICA	5.239,86	147.168
		4	CORTE CUPON ESTATAL	0,00	198.825
		5	DESAFILIACIONES	27.688,06	777.434
		6	DEV BONIFICACION FISCAL	1.087,87	30.638
		7	DEV FONDOS TEC EXTR	1.567,12	43.435
		8	DEVOLUCION DE IMPUESTO	512,03	24.714
		9	DEVOLUCION FONDOS EXT	14,56	402
		10	IMPTO DEVOLUCION TEC EXT	68,63	12.629
		11	REALIZA PAGO EN EXCESOS	6,16	236
		12	RENTABILIDAD CONVERSION	0,00	1.702
		13	RETIRO DE AHORRO	89,18	2.403
		14	SALUD AFILIADO INDEP.	9,66	271
		15	VALORIZACION BLAPO	0,00	16.043
		16	VALORIZ. CUENTA CTE EXT	0,00	1.745.938
		17	VALORIZACION COMPRA	0,00	54.350
		18	VALORIZACION PROVIS	0,00	26.480
		19	VALORIZACION VXD EX	0,00	40.805
		20	AJUSTE SEGUN DICTAMEN	771,37	274.497
		<b>TOTAL</b>	<b>38.913,30</b>	<b>7.543.876</b>	

## PERIODO COMPRENDIDO ENTRE EL 01 DE ENERO Y EL 31 DE DICIEMBRE DE 2011

FONDO DE PENSIONES TIPO A					
Código	Item	N°	Concepto	Cuotas	M\$
30.470	Otros Aumentos	1	AJUSTE RENTABILIDAD	0,00	510.241
		2	AJUSTE SOLO CUOTAS	1.440,12	0
		3	APORTE REGULARIZADOR	272,14	7.161
		4	COMPENSACION ECO.-BONIFICACION FISCAL	11.722,30	303.855
		5	DEVOLUCION 4% CORTE CUPON	0,00	306.445
		6	DEVOLUCION DE COMISIONES	1.119,67	29.915
		7	DEVOLUCION PRIMAS	131,07	516.791
		8	MOV AJUSTE S/DICTAMEN	2.269,54	59.082
		9	REINTEGRO AHORRO IND	19,24	10.045
		10	REINTEGRO AHORROS	446,70	11.761
		11	REINTEGRO PAGO EN EXCESO	412,80	21.034
		12	RENTABILIDAD CONVERSION	0,00	3.089.946
		13	RETIRO AHORRO VOLUNTARIO	102,38	0
		14	RETIRO APV	9,77	0
		15	TRASPASO INGRESO APV	324.476,49	8.836.195
		16	VALORIZACION COMPRA	0,00	647.697
		17	VALORIZACION CUENTA	0,00	17.100.730
		18	VALORIZACION PROVIS	0,00	889.402
		19	VALORIZACION VENTA	0,00	819.557
		20	VALORIZACION VXD EX	0,00	541.451
		<b>TOTAL</b>	<b>342.422,22</b>	<b>33.701.308</b>	
30.650	Otras Disminuciones	1	AJUSTE RENTABILIDAD	0,00	5.711.622
		2	AJUSTE SEGUN DICTAMEN	2.851,63	73.381
		3	AJUSTE SOLO CUOTAS	21.471,63	0
		4	COMP. ECON./BON.FISCAL/CONV.PERU	5.982,70	157.553
		5	DESAFILIACIONES	9.753,43	260.429
		6	DEVOLUCION APORTE ADICIONAL	171,87	7.432
		7	DEVOLUCION DE BONIFICACION	648,47	16.845
		8	DEVOLUCION TECNICO	7.077,59	188.388
		9	IMPTO DEVOLUCION TEC/EXCEDENTE	2.763,62	73.435
		10	IMPTO DIVIDENDO EXT	0,00	3.310.658
		11	PROVISION DIVIDENDO	0,00	338.381
		12	REINTEGRO APV -RETIRO APV	749,53	8.206
		13	RENTABILIDAD CONVERSION	0,00	3.983.317
		14	REINTEGRO PAGO EN EXCESO	0,00	2.543
		15	SALUD AFILIADO INDEPENDIENTE	20,07	539
		16	VALORIZACION COMPRA	0,00	769.604
		17	VALORIZACION CUENTA	0,00	15.546.643
		18	VALORIZACION PROVISION	0,00	699.351
		19	VALORIZACION VENTA	0,00	1.596.877
		20	VALORIZACION VXD EX	0,00	357.138
		<b>TOTAL</b>	<b>51.490,54</b>	<b>33.102.342</b>	

FONDO DE PENSIONES TIPO B					
Código	Item	N°	Concepto	Cuotas	M\$
30.470	Otros Aumentos	1	AJUSTE RENTABILIDAD	0,00	444.417
		2	AJUSTE SEGUN DICTAMEN	601,48	13.426
		3	AJUSTE SOLO CUOTAS	110,61	0
		4	APORTE REGULARIZADO	47,97	1.172
		5	BONIFICACION X HIJO-CONVENIO PERU	12.026,22	244.928
		6	DEVOL PRIMAS CIA DE SEGUROS	100,24	2.429
		7	DEVOLUCION 4% CORTE CUPON	0,00	5.528
		8	DEVOLUCION DE COMISIONES	638,88	15.529
		9	DIFERENCIA VCMTO BR-RETENCION IMP	0,00	56.554
		10	REINTEGRO AHORROS-INDEMNIZACION	585,29	14.969
		11	REINTEGRO PAGO EN EXCESO	131,29	11.697
		12	RENTABILIDAD CONVERSION	0,00	1.971.272
		13	RETIRO AHORRO VOLUNTARIO	189,44	0
		14	RETIRO APV	23,57	0
		15	REVERSA BENEFICIOS	168,91	4.241
		16	TRASPASO COMPENSACION	461,18	11.137
		17	TRASPASO INGRESO APV	163.898,14	4.047.306
		18	VALORIZACION CUENTA	0,00	12.318.700
		19	VALORIZACION PROVISION	0,00	345.013
		20	VALORIZACION VXD EX	0,00	362.960
			<b>TOTAL</b>	<b>178.983,22</b>	<b>19.871.278</b>
30.650	Otras Disminuciones Disminuciones	1	AJUSTE RENTABILIDAD	0,00	2.081.484
		2	AJUSTE SEGUN DICTAMEN	2.501,50	61.133
		3	AJUSTE SOLO CUOTAS	12.983,97	0
		4	DESAFILIACIONES	45.614,30	1.114.278
		5	DEV BONIFICACION	3.111,78	74.016
		6	DEV TEC EXTRANJEROS-DIVIDENDO EXT	5.553,59	288.608
		7	DEVOLUCION PAGO EN EXCESO	0,00	1.825
		8	IMPTO DEVOLUCION TECNICO	1.607,21	39.320
		9	IMPTO DIVIDENDO EXT	0,00	1.242.749
		10	RENT POR VENTA DOLARES	0,00	4.778
		11	RENTABILIDAD CONVERSION	0,00	2.817.885
		12	RETIRO AHORRO VOLUNTARIO	215,26	0
		13	RETIRO APV	27,98	0
		14	TRASPASO CHILE-PERU	293,25	7.063
		15	TRASPASO COMPENSACION	5.035,75	119.838
		16	VALORIZACION COMPRA	0,00	4.666.122
		17	VALORIZACION CUENTA	0,00	7.386.365
		18	VALORIZACION PROVISION	0,00	140.744
		19	VALORIZACION VENTA	0,00	789.451
		20	VALORIZACION VXD EX	0,00	168.853
			<b>TOTAL</b>	<b>76.944,59</b>	<b>21.004.512</b>

FONDO DE PENSIONES TIPO C					
Código	Item	N°	Concepto	Cuotas	M\$
30.470	Otros Aumentos	1	AJUSTE RENTABILIDAD	0,00	1.789.818
		2	AJUSTE SOLO CUOTAS	3.885,28	0
		3	APORTE REGULARIZADOR	1.168,19	32.103
		4	COMPENSACION ECONOMICA	21.806,61	596.228
		5	DEVOLUCION 4% CORTE CUPON	0,00	320.417
		6	DEVOLUCION DE COMISIONES	743,69	20.508
		7	MOV AJUSTE S/DICT	3.245,57	86.906
		8	PRIMAS CIA DE SEGURO	59,49	1.912
		9	REINTEGRO AHORROS-INDEMNIZACION	5.588,99	154.996
		10	REINTEGRO PAGO EN EXCESO	263,98	1.411.934
		11	RENT X COMPRA -VENTA DÓLAR	0,00	516.388
		12	RENT X VCTO BRP	0,00	53.580
		13	RENTABILIDAD CONVERSION	0,00	6.663.552
		14	REVERSA COMISIONES	3.373,06	93.288
		15	REVERSA PRIMAS	8.490,48	232.296
		16	TRASPASO CHILE-PERU	34.414,88	939.544
		17	TRASPASO SALDO APV	934.331,22	26.145.556
		18	VALORIZACION CUENTA	0,00	11.816.192
		19	VALORIZACION PROVISION	0,00	1.435.129
		20	VALORIZACION VXD EX	0,00	485.764
			<b>TOTAL</b>	<b>1.017.371,44</b>	<b>52.796.111</b>
30.650	Otras Disminuciones Disminuciones	1	AJUSTE RENTABILIDAD	0,00	1.300.239
		2	AJUSTE SEGUN DICT-PAG EN EXCESOS	16.075,95	449.654
		3	AJUSTE SOLO CUOTAS	6.114,17	0
		4	CANC. TRASPASO BONIFICACION	57.360,93	1.578.003
		5	COMIS PAGO DIRECTO	10.312,33	294.291
		6	COMPENSACION ECONOMICA/CONVENIO PERU	29.430,24	820.646
		7	DESAFILIACIONES	54.473,28	1.498.569
		8	DEVOLUCION TECNICO	16.740,64	464.905
		9	ELIMINACION DE REZAGOS	234.537,01	6.454.624
		10	IMPTO DIVID EXTRANJERO	0,00	1.127.722
		11	IMPTO EXCEDENTE-DEV.TEC	2.415,81	955.592
		12	PRIMAS CIA DE SEGURO	1.454,97	40.089
		13	RENTABILIDAD CONVERSION	0,00	4.193.651
		14	REVERSA AJUSTE DIVIDENDO	0,00	4.188.334
		15	REVERSA APORTE/BONO REC	4.365,65	119.570
		16	SALUD AFILIADO INDEPENDIENTE	5,44	152
		17	TRASPASO SALDO APV	3.109.049,95	48.390.451
		18	VALORIZACION VALORES TRANSITO/COMPRA	0,00	3.074.637
		19	VALORIZACION PROVISION/CUENTA	0,00	11.044.433
		20	VALORIZACION VXD EX	0,00	365.379
			<b>TOTAL</b>	<b>3.542.336,37</b>	<b>86.360.941</b>

FONDO DE PENSIONES TIPO D					
Código	Item	N°	Concepto	Cuotas	M\$
30.470	Otras Aumentos	1	AJUSTE RENTABILIDAD	0,00	192.515
		2	AJUSTE SOLO CUOTAS	99,52	0
		3	APORTE REGULARIZADO-REV IPS-SEGÚN DICTAMEN	3.073,17	77.170
		4	BONIFICACION POR HIJO-COMPENSACION ECON	47.556,71	1.014.204
		5	DEVOL PRIMAS CIA SEGUROD	231,09	4.943
		6	DEVOLUCION DE COMISIONES	493,56	10.582
		7	DIFERENCIA DIVIDENDO	0,00	3.036
		8	DIFERENCIA VCMTO BRP	0,00	22.668
		9	REINTEGRO AHORRO IND	59,40	1.275
		10	REINTEGRO AHORRO VOLUNTARIO	413,20	8.785
		11	REINTEGRO PAGO EN EXCESO	41,65	2.408
		12	RENTABILIDAD CONVERSION	0,00	1.073.164
		13	REVERSA BENEFICIOS	15.693,24	333.634
		14	DEVOL 4% CORTE CUPON	0,00	16.989
		15	TRASPASO INGRESO APV	92.505,33	1.931.550
		16	VALORIZACION COMPRA	0,00	190.748
		17	VALORIZACION CUENTA	0,00	6.221.260
		18	VALORIZACION PROVIS	0,00	134.124
		19	VALORIZACION VENTA	0,00	273.484
				20	VALORIZACION VXD EX
			<b>TOTAL</b>	<b>160.166,87</b>	<b>11.636.555</b>
30.650	Otras Disminuciones	1	AJUSTE RENTABILIDAD	0,00	115.488
		2	AJUSTE SOLO CUOTAS	4.797,39	0
		3	AJUSTE SEGÚN DICTAMEN	1.051,78	22.710
		4	COMP ECONOMICA X DIVORCIO	6.382,86	137.098
		5	DESAFILIACIONES	57.945,87	1.234.061
		6	DEVOLUCION BONIFICACION	502,44	10.726
		7	DEVOLUCION PAGO EN EXCESO	12,15	2.061
		8	DEVOLUCION TECNICO EXTRANJERO	463,18	10.002
		9	IMPTO DIVIDENDO EXT	0,00	300.103
		10	IMPTO EXC LIBRE DISPOSICION	13,65	287
		11	IMPTO RET BONIFICACION -TECNICO EXTRANJERO	476,69	10.208
		12	RENTABILIDAD CONVERSION	0,00	761.034
		13	REVERSA APORTE ADIC -REV BONO	8.846,25	187.760
		14	RETIRO AHORROS	61,30	0
		15	SALUD AFILIADO INDEPENDIENTE	8,78	187
		16	VALORIZACION COMPRA	0,00	51.462
		17	VALORIZACION CUENTA	0,00	5.112.107
		18	VALORIZACION PROVIS	0,00	133.651
		19	VALORIZACION VENTA	0,00	662.465
				20	VALORIZACION VXD EX
			<b>TOTAL</b>	<b>80.562,34</b>	<b>8.808.973</b>

FONDO DE PENSIONES TIPO E					
Código	Item	N°	Concepto	Cuotas	M\$
30.470	Otras Aumentos	1	AJUSTE RENTABILIDAD	0,00	383.292
		2	AJUSTE SOLO CUOTAS	6.603,72	0
		3	APORTE REGULARIZADO -AJUSTE S/DICT	976,84	89.749
		4	BONIFICACION X HIJO	16.832,57	441.327
		5	COMPENSACION ECONOMICA	0,00	3.818.864
		6	DEV. PRIMAS CIA DE SEGUROS	39,85	1.041
		7	DEVOLUCION 4% CORTE CUPON	0,00	2.370
		8	DEVOLUCION DE COMISIONES	169,78	4.487
		9	DIFERENCIA VENCIMIENTO	0,00	8.955
		10	REINTEGRO AHORROS	766,91	20.587
		11	REINTEGRO PAGO EN EXC	40,20	5.834
		12	RENTABILIDAD CONVERSION	0,00	264.973
		13	RETIRO AHORRO VOLUNTARIO	33,51	0
		14	RETIRO APV	4,99	0
		15	TRASPASO INGRESO APV	135.727,83	3.960.807
		16	VALORIZACION COMPRA	0,00	38.941
		17	VALORIZACION CUENTA	0,00	2.332.404
		18	VALORIZACION PROVISION- VAL BLAPO D	0,00	34.938
		19	VALORIZACION VENTA	0,00	137.644
				20	VALORIZACION VXD EX
			<b>TOTAL</b>	<b>161.196,20</b>	<b>11.578.902</b>
30.650	Otras Disminuciones	1	AJUSTE RENTABILIDAD	0,00	187.101
		2	AJUSTE SOLO CUOTAS	85.493,36	0
		3	DESAFILIACIONES	11.938,75	413.485
		4	DEV. FONDOS TECNICO	55,33	1.407
		5	DEV BONIFICACION FISCAL	501,05	87.758
		6	DEVOLUCION APORTE	2.970,43	177.711
		7	DEVOLUCION PAGO EXC.	75,99	2.107
		8	DEVOLUCION TEC. EXT.	1.471,47	39.011
		9	IMPTO DEVOLUCION TEC	633,57	16.839
		10	IMPTO DIVIDENDO EXT	0,00	22.154
		11	IMPTO EXCEDENTE LIBRE DISPOSICION	23,94	583.246
		12	RENTABILIDAD CONVERSION	0,00	69.813
		13	RETIRO AHORRO VOLUNTARIO	18,63	0
		14	RETIRO APV	3,76	0
		15	SALUD AFILIADO INDEPENDIENTE	23,53	628
		16	VALORIZACION COMPRA -VAL COMPENSACION	0,00	352.742
		17	VALORIZACION CUENTA	0,00	2.016.030
		18	VALORIZACION PROVIS	0,00	2.427
		19	VALORIZACION VENTA	0,00	359.994
				20	VALORIZACION VXD EX
			<b>TOTAL</b>	<b>103.209,81</b>	<b>4.357.447</b>

## NOTA 27. BONOS DE RECONOCIMIENTO

Corresponde al monto de los Bonos de Reconocimiento válidamente emitidos y actualizados conforme a las normas vigentes, que se encuentran en custodia en el Depósito Central de Valores (Ley N° 18.876), en la custodia local de la Administradora o con algún trámite pendiente en la respectiva caja emisora (visación, corrección, reclamo o liquidación) y respecto de los cuales la Administradora posee la responsabilidad de resguardarlos hasta la ejecución de uno de los siguientes mandatos: traspaso a otra AFP, traspaso a otro Fondo de Pensiones de la misma AFP, liquidación por parte del Instituto Emisor, cesión a una compañía de seguros o transacción del Bono en una Bolsa de Valores nacional.

Al 31 de Diciembre de 2012, el valor actualizado de los Bonos de Reconocimiento de responsabilidad de AFP CUPRUM S.A. asciende a M\$662.454.107.-, correspondiente a un total de 71.859 documentos, de acuerdo al siguiente detalle:

BONO PRINCIPAL (27)	FONDO TIPO A	FONDO TIPO B	FONDO TIPO C	FONDO TIPO D	FONDO TIPO E	TOTAL FONDOS DE PENSIONES
Cantidad física total	4.104	11.391	24.749	18.454	12.459	71.157
En custodia central (DCV)	4.094	11.277	24.264	18.108	12.034	69.777
En custodia local (AFP)	0	1	9	6	17	33
En trámite pendiente caja emisora	10	113	476	340	408	1.347
Total valor nominal	3.030.520	3.687.236	6.679.441	4.670.098	3.926.420	21.993.715
<b>Total valor actualizado</b>	<b>18.698.652</b>	<b>104.917.123</b>	<b>218.764.170</b>	<b>165.725.684</b>	<b>152.219.389</b>	<b>660.325.018</b>

COMPLEMENTO BONO (28)	FONDO TIPO A	FONDO TIPO B	FONDO TIPO C	FONDO TIPO D	FONDO TIPO E	TOTAL FONDOS DE PENSIONES
Cantidad física total	0	0	0	0	0	0
En custodia central (DCV)	0	0	0	0	0	0
En custodia local (AFP)	0	0	0	0	0	0
En trámite pendiente caja emisora	0	0	0	0	0	0
Total valor nominal	0	0	0	0	0	0
<b>Total valor actualizado</b>	<b>0</b>	<b>0</b>	<b>0</b>	<b>0</b>	<b>0</b>	<b>0</b>

BONO ADICIONAL (41)	FONDO TIPO A	FONDO TIPO B	FONDO TIPO C	FONDO TIPO D	FONDO TIPO E	TOTAL FONDOS DE PENSIONES
Cantidad física total	1	1	6	2	3	13
En custodia central (DCV)	1	1	6	2	3	13
En custodia local (AFP)	0	0	0	0	0	0
En trámite pendiente caja emisora	0	0	0	0	0	0
Total valor nominal	157	405	2.168	393	4.115	7.238
<b>Total valor actualizado</b>	<b>2.547</b>	<b>26.789</b>	<b>142.641</b>	<b>25.096</b>	<b>92.546</b>	<b>289.619</b>

COMPLEMENTO BONO (42)	FONDO TIPO A	FONDO TIPO B	FONDO TIPO C	FONDO TIPO D	FONDO TIPO E	TOTAL FONDO DE PENSIONES
Cantidad física total	2	14	25	34	29	104
En custodia central (DCV)	2	11	18	26	18	75
En custodia local (AFP)	0	0	0	0	0	0
En trámite pendiente caja emisora	0	3	7	8	11	29
Total valor nominal	295	2.302	5.060	5.162	4.936	17.755
<b>Total valor actualizado</b>	<b>4.601</b>	<b>43.416</b>	<b>102.330</b>	<b>99.034</b>	<b>89.629</b>	<b>339.010</b>

BONO EXONERADO 2 (43) Ley 19.584 del 31.08.98	FONDO TIPO A	FONDO TIPO B	FONDO TIPO C	FONDO TIPO D	FONDO TIPO E	TOTAL FONDOS DE PENSIONES
Cantidad física total	4	72	165	214	119	574
En custodia central (DCV)	4	65	148	177	90	484
En custodia local (AFP)	0	0	0	0	1	1
En trámite pendiente caja emisora	0	7	17	37	28	89
Total valor nominal	149	4.282	9.126	15.106	7.813	36.476
<b>Total valor actualizado</b>	<b>3.890</b>	<b>174.549</b>	<b>401.356</b>	<b>569.714</b>	<b>295.360</b>	<b>1.444.869</b>

BONO EXONERADO (61)	FONDO TIPO A	FONDO TIPO B	FONDO TIPO C	FONDO TIPO D	FONDO TIPO E	TOTAL FONDOS DE PENSIONES
Cantidad física total	0	0	10	1	0	11
En custodia central (DCV)	0	0	8	1	0	9
En custodia local (AFP)	0	0	0	0	0	0
En trámite pendiente caja emisora	0	0	2	0	0	2
Total valor nominal	0	0	4.970	508	0	5.478
<b>Total valor actualizado</b>	<b>0</b>	<b>0</b>	<b>53.562</b>	<b>2.029</b>	<b>0</b>	<b>55.591</b>

## RESUMEN DE BONOS DE RECONOCIMIENTO AL 31 DE DICIEMBRE DE 2012

	FONDO TIPO A	FONDO TIPO B	FONDO TIPO C	FONDO TIPO D	FONDO TIPO E	TOTAL FONDOS DE PENSIONES
Cantidad física total	4.111	11.478	24.955	18.705	12.610	71.859
En custodia central (DCV)	4.101	11.354	24.444	18.314	12.145	70.358
En custodia local (AFP)	0	1	9	6	18	34
En trámite pendiente caja emisora	10	123	502	385	447	1.467
<b>Total valor nominal</b>	<b>3.031.122</b>	<b>3.694.225</b>	<b>6.700.765</b>	<b>4.691.267</b>	<b>3.943.284</b>	<b>22.060.663</b>
<b>Total valor actualizado</b>	<b>18.709.690</b>	<b>105.161.877</b>	<b>219.464.059</b>	<b>166.421.557</b>	<b>152.696.924</b>	<b>662.454.107</b>

Conforme con lo dispuesto en el Libro IV - Título I - Letra D, nuestros auditores externos, KPMG Auditores Consultores Ltda., han emitido un informe sobre el sistema de control interno vigente para la custodia de los Bonos de Reconocimiento, cuyo objeto fue verificar el cumplimiento de los controles implementados por la Administradora y las normas exigidas por la Superintendencia de Pensiones. Al respecto, la estructura de control interno para el manejo de los Bonos de Reconocimiento de responsabilidad de la Sociedad Administradora, es efectiva en todos sus aspectos, al 31 de diciembre de 2012.

Además, conforme a lo dispuesto por la Superintendencia de Pensiones, en el Libro IV - Título I - Letra D, nuestros Auditores Externos KPMG Auditores Consultores Ltda., realizaron los siguientes procedimientos sobre la custodia de los Bonos de Reconocimiento al 31 de diciembre de 2012:

- Cuadratura entre el maestro de Bonos de Reconocimiento de la Administradora y los registros contables de los Fondos de Pensiones A, B, C, D y E.
- Arqueo del 100% de los instrumentos mantenidos en custodia local al 28 de diciembre de 2012, obteniendo todos los respaldos de los movimientos posteriores para rehacer la cartera de Bonos de Reconocimiento en custodia local al 31 de diciembre de 2012. Verificaron la existencia y exactitud de los bonos de reconocimiento en custodia local, comparando: i) Nombre y RUT del trabajador, ii) Valor Nominal del Bono de Reconocimiento, iii) Código Bursátil (si aplicase), iv) Tipo de Documento, v) Tipo de Formato, vi) Fecha de Emisión y vii) Estado del Bono.
- Cuadratura y conciliación de los registros del maestro de Bonos de Reconocimiento de la Administradora y el Certificado de Posiciones del Bonos de Reconocimiento obtenida desde el Depósito Central de Valores (DCV), Arqueo de una muestra de Bonos de Reconocimiento mantenidos en custodia centralizada en el Depósito Central de valores (DCV).
- Conciliación entre los resultados obtenidos en los arqueos y el maestro de Bonos de Reconocimiento recibido de parte de la administración.
- Revisión de los controles existentes y sistemas de información referidos a la custodia de estos instrumentos.

Como resultado de los procedimientos efectuados:

- No se observaron diferencias en el arqueo efectuado en la custodia local el 28 de diciembre de 2012, ni en su posterior reproceso hasta el 31 de diciembre de 2012
- No se observaron diferencias en el arqueo sobre la muestra de Bonos de Reconocimiento mantenidos en custodia centralizada en el Depósito Central de Valores. Sin embargo, de la muestra seleccionada hay 1 caso que no fue arqueado por no encontrarse en la custodia del DCV a la fecha de nuestro arqueo, lo cual se debió a un bono retirado en 2013 desde el DCV por la Sociedad Administradora para inicio del proceso de liquidación.
- De la cuadratura realizada sobre los maestros, entre la base de datos del DCV y el maestro proporcionado por la Sociedad Administradora, no se observaron diferencias.

**NOTA 28. PRIMAS DEL SEGURO DE INVALIDEZ Y SOBREVIVENCIA**
**a) Primas del seguro de invalidez y sobrevivencia devengadas:**
**AL 31 DE DICIEMBRE DE 2012**

	FONDO TIPO A M\$	FONDO TIPO B M\$	FONDO TIPO C M\$	FONDO TIPO D M\$	FONDO TIPO E M\$
Detalle de Compañías de Seguro que recibieron pagos de primas del seguro de invalidez y sobrevivencia					
Ohio National Seguros de Vida S.A.	1.635.699	1.023.752	1.173.378	312.132	431.103
Chilena Consolidada Seguros de Vida S.A.	4.323.786	2.706.174	3.101.693	825.086	1.139.574
Metlife Chile Seguros de Vida S.A.	1.734.971	1.085.885	1.244.591	331.076	457.267
Euroamérica Compañía Seguros Vida S.A.	881.986	552.018	632.698	168.305	232.456
BBVA Seguros de Vida S.A.	3.473.158	2.173.782	2.491.490	662.765	915.383
Compañía de Seguros de Vida Cámara S.A.	6.923.474	4.333.268	4.966.595	1.321.172	1.824.746
Rigel Seguros de Vida S.A.	1.823.166	1.141.084	1.307.859	347.906	480.512
Cia. De Seguros de Vida Cruz del Sur.	887.906	555.723	636.944	169.435	234.016
Banchile Seguros de Vida S.A.	881.986	552.018	632.698	168.305	232.456
Seguros Vida Security Previsión S.A.	2.402.734	1.503.824	1.723.615	458.502	633.263
Bicevida Compañía de Seguros S.A	333.434	208.690	239.191	63.627	87.880
CN Life Compañía de Seguros de Vida S.A.	1.412.471	884.038	1.013.243	269.535	372.270
Penta Vida Cia. De Seguros de Vida S.A.	333.434	208.690	239.191	63.627	87.880
1) Subtotal de primas del seguro de invalidez y sobrevivencia devengadas	27.048.205	16.928.946	19.403.186	5.161.473	7.128.806
Devoluciones de primas del seguro de invalidez y sobrevivencia efectuadas por Compañía de Seguros y por abono en las respectivas cuentas personales por exceso de prima sobre el límite máximo imponible (Menos):	11.057	10.408	55.226	34.949	17.135
2) Subtotal de devolución de primas del seguro de invalidez y sobrevivencia	11.057	10.408	55.226	34.949	17.135
3) Total neto de primas del seguro de invalidez y sobrevivencia devengadas	27.037.148	16.918.538	19.347.960	5.126.524	7.111.671



## AL 31 DE DICIEMBRE DE 2011

	FONDO TIPO A M\$	FONDO TIPO B M\$	FONDO TIPO C M\$	FONDO TIPO D M\$	FONDO TIPO E M\$
Detalle de Compañías de Seguro que devengaron primas del seguro de invalidez y sobrevivencia:					
- Ohio National Seguros de Vida S.A.	2.533.877	1.544.701	1.568.386	371.555	273.301
- Chilena Consolidada Seguros de Vida S.A.	21.646	13.196	13.398	3.174	2.335
- Banchile Seguros de Vida S.A.	1.364.179	831.630	844.381	200.037	147.139
- Cia. De Seguros de Vida Cruz del Sur.	1.373.334	837.211	850.048	201.379	148.126
- Seguros Vida Security Previsión S.A.	1.373.334	837.211	850.048	201.379	148.126
- La Interamericana Cía. de Seguros Vida S.A.	2.710.256	1.652.226	1.677.559	397.420	292.325
- Euroamérica Compañía Seguros Vida S.A.	1.364.179	831.630	1.243.037	200.037	147.140
- BBVA Seguros de Vida S.A.	5.392.154	3.287.163	3.337.564	790.678	581.591
- Compañía de Seguros de Vida Cámara S.A.	10.750.838	6.553.923	6.654.412	1.576.451	1.159.572
- Rigel Seguros de Vida S.A.	2.819.912	1.719.074	1.745.432	413.498	304.152
1) Subtotal de primas del seguro de invalidez y sobrevivencia devengadas	29.703.709	18.107.965	18.784.265	4.355.608	3.203.807
Devoluciones de primas del seguro de invalidez y sobrevivencia efectuadas por Compañía de Seguros y por abono en las respectivas cuentas personales por exceso de prima sobre el límite máximo imponible (Menos):	10.014	11.785	260.889	60.959	130.345
2) Subtotal de devolución de primas del seguro de invalidez y sobrevivencia	10.014	11.785	260.889	60.959	130.345
3) Total neto de primas del seguro de invalidez y sobrevivencia devengadas	29.693.695	18.096.180	18.523.376	4.294.649	3.073.462

## b) Primas del Seguro de Invalidez y sobrevivencia pagadas:

## AL 31 DE DICIEMBRE DE 2012

	FONDO TIPO A M\$	FONDO TIPO B M\$	FONDO TIPO C M\$	FONDO TIPO D M\$	FONDO TIPO E M\$
Detalle de Compañías de Seguro que recibieron pagos de primas del seguro de invalidez y sobrevivencia					
Ohio National Seguros de Vida S.A.	1.660.721	1.036.094	1.179.703	312.858	410.873
Chilena Consolidada Seguros de Vida S.A.	4.389.929	2.738.798	3.118.412	827.005	1.086.098
Metlife Chile Seguros de Vida S.A.	1.761.512	1.098.975	1.251.300	331.846	435.810
Euroamérica Compañía Seguros Vida S.A.	895.479	558.673	636.108	168.696	221.547
BBVA Seguros de Vida S.A.	3.526.288	2.199.988	2.504.920	664.306	872.427
Compañía de Seguros de Vida Cámara S.A.	7.027.482	4.386.742	4.993.991	1.324.271	1.739.133
Rigel Seguros de Vida S.A.	1.851.056	1.154.841	1.314.909	348.715	457.964
Cia. De Seguros de Vida Cruz del Sur.	901.488	562.423	640.378	169.829	223.034
Banchile Seguros de Vida S.A.	895.478	558.673	636.108	168.696	221.547
Seguros Vida Security Previsión S.A.	2.439.489	1.521.953	1.732.905	459.568	603.546
Bicevida Compañía de Seguros S.A.	338.534	211.205	240.480	63.775	83.756
CN Life Compañía de Seguros de Vida S.A.	1.434.078	894.696	1.018.706	270.161	354.800
Penta Vida Cía. De Seguros de Vida S.A.	338.534	211.205	240.480	63.775	83.755
Total de primas del seguro de invalidez y sobrevivencia pagadas	27.460.068	17.134.266	19.508.400	5.173.501	6.794.290

## AL 31 DE DICIEMBRE DE 2011

	FONDO TIPO A M\$	FONDO TIPO B M\$	FONDO TIPO C M\$	FONDO TIPO D M\$	FONDO TIPO E M\$
Detalle de Compañías de Seguro que recibieron pagos de primas del seguro de invalidez y sobrevivencia					
- Ohio National Seguros de Vida S.A.	2.264.181	1.510.424	1.939.395	346.356	231.464
- Chilena Consolidada Seguros de Vida S.A.	19.342	12.903	16.568	2.959	1.977
- Banchile Seguros de Vida S.A.	1.218.981	813.176	1.044.123	186.470	124.615
- Cia. De Seguros de Vida Cruz del Sur.	1.227.162	818.634	1.051.131	187.721	125.451
- Seguros Vida Security Previsión S.A.	1.227.162	818.634	1.051.131	187.721	125.451
- La Interamericana Cía. de Seguros Vida S.A.	2.421.788	1.615.563	2.074.393	370.466	247.576
- Euroamérica Compañía Seguros Vida S.A.	1.218.981	813.176	1.044.123	186.470	124.616
- BBVA Seguros de Vida S.A.	4.818.234	3.214.221	4.127.080	737.052	492.562
- Compañía de Seguros de Vida Cámara S.A.	9.606.562	6.408.492	8.228.544	1.469.531	982.067
- Rigel Seguros de Vida S.A.	2.519.772	1.680.928	2.158.322	385.454	257.593
Total de primas del seguro de invalidez y sobrevivencia pagadas	26.542.165	17.706.151	22.734.810	4.060.200	2.713.372

## c) Primas del seguro de invalidez y sobrevivencia devengadas y pendientes de pago.

Corresponde a aquellas primas del seguro de invalidez y sobrevivencia devengadas autorizadas por la normativa vigente y cuyo pago a la respectiva Compañía de Seguro se encuentra pendiente.

## AL 31 DE DICIEMBRE DE 2012

	FONDO TIPO A M\$	FONDO TIPO B M\$	FONDO TIPO C M\$	FONDO TIPO D M\$	FONDO TIPO E M\$
Detalle de las Compañías de Seguro con primas del seguro de invalidez y sobrevivencia devengadas y pendientes de pago:					
Ohio National Seguros de Vida S.A.	1.247	798	946	251	495
Chilena Consolidada Seguros de Vida S.A.	1.029.931	659.035	781.623	206.954	409.481
Metlife Chile Seguros de Vida S.A.	2.155	1.379	1.635	433	857
Euroamérica Compañía Seguros Vida S.A.	540	345	410	109	215
BBVA Seguros de Vida S.A.	2.785	1.782	2.113	561	1.107
Compañía de Seguros de Vida Cámara S.A.	5.874	3.759	4.458	1.180	2.335
Rigel Seguros de Vida S.A.	1.116	714	847	225	444
Cia. De Seguros de Vida Cruz del Sur.	543	348	412	109	216
Banchile Seguros de Vida S.A.	540	345	410	108	215
Seguros Vida Security Previsión S.A.	363.106	232.344	275.564	72.962	144.364
Bicevida Compañía de Seguros S.A.	78.717	50.370	59.739	15.817	31.297
CN Life Compañía de Seguros de Vida S.A.	335.908	214.941	254.923	67.497	133.551
Penta Vida Cía. De Seguros de Vida S.A.	78.717	50.370	59.739	15.817	31.297
Total de primas del seguro de invalidez y sobrevivencia devengadas y pendientes de pago	1.901.179	1.216.530	1.442.819	382.023	755.874

## AL 31 DE DICIEMBRE DE 2011

	FONDO TIPO A M\$	FONDO TIPO B M\$	FONDO TIPO C M\$	FONDO TIPO D M\$	FONDO TIPO E M\$
Detalle de las Compañías de Seguro con primas del seguro de invalidez y sobrevivencia devengadas y pendientes de pago:					
Ohio National Seguros de Vida S.A.	204.128	125.798	140.816	37.680	38.513
Chilena Consolidada Seguros de Vida S.A.	457	282	315	84	86
Metlife Chile Seguros de Vida S.A.	212.461	130.932	146.565	39.218	40.086
Euroamérica Compañía Seguros Vida S.A.	110.112	67.858	75.960	20.325	20.775
BBVA Seguros de Vida S.A.	429.743	264.835	296.455	79.325	81.080
Compañía de Seguros de Vida Cámara S.A.					
	856.576	527.876	590.901	158.115	161.613
Rigel Seguros de Vida S.A.	227.614	140.270	157.017	42.015	42.945
Cia. De Seguros de Vida Cruz del Sur.	110.851	68.313	76.469	20.461	20.914
Banchile Seguros de Vida S.A.	110.112	67.858	75.960	20.324	20.775
Seguros Vida Security Previsión S.A.	110.851	68.313	76.469	20.462	20.914
Total de primas del seguro de invalidez y sobrevivencia devengadas y pendientes de pago	2.372.905	1.462.335	1.636.927	438.009	447.701

Se modifica la estructura de presentación de esta nota respecto al año 2011, presentándola con un mayor desglose, con el objetivo de dar cumplimiento a las instrucciones impartidas en el Compendio de Normas de la Superintendencia de Pensiones".

## NOTA 29. HECHOS POSTERIORES

Con fecha 31 de enero de 2013 Principal Institucional Chile S.A. informó el resultado de la Oferta Pública de Adquisición de Acciones y Control de las acciones de esta Sociedad. Durante la Oferta se recibieron aceptaciones equivalentes aproximadamente a un 90,42% del total de las acciones, cantidad que supera el mínimo de aceptaciones exigidas por el Oferente, en virtud de lo anterior se declara exitosa la Oferta.

Por lo anteriormente expuesto, a partir de esta fecha nuestro accionista mayoritario es Principal Institucional Chile S.A.

## NOTA 30. HECHOS RELEVANTES

Con fecha 31 de enero de 2012, se emitió la resolución N° 8, referida a modificaciones efectuadas al Régimen de Inversión de los Fondos de Pensiones, a que se refiere al inciso vigésimo cuarto del artículo 45 de D.L. N° 3.500 DE 1980, principalmente a los temas relacionados con presencia bursátil. Estas modificaciones entraron en vigencia a contar del día 1° de febrero de 2012, conforme a lo señalado en dicha resolución.

Con fecha 21 de marzo de 2012 se emitió la Circular N° 1.802, referida a parámetros para el cálculo de límites de inversión de los Fondos de Pensiones y Fondos de Cesantía, derogando la Circular N° 1.795, entrando en vigencia el día 28 de marzo de 2012.

Con fecha 27 de junio de 2012 se emitió la Resolución N° 46, referida a modificaciones efectuadas al Régimen de inversión de los Fondos de Pensiones, a que se refiere el inciso vigésimo cuarto del artículo 45 de D.L. N° 3.500 de 1980, por la dictación de la ley N° 20.552, publicada con fecha 17 de diciembre de 2011 en el Diario Oficial, que introduce modificaciones al D.L. N° 3.500 de 1980. Las modificaciones dicen relación con la inversión de los Fondos de Pensiones en instrumentos extranjeros, plazos para la regularización de excesos de inversión, Límites máximos de inversión en moneda extranjera sin cobertura cambiaria y la determinación del concepto de cobertura cambiaria. Estas modificaciones entraron en vigencia a contar del día 1 de julio de 2012 y 1 de diciembre 2012, conforme a lo señalado en dicha resolución.









Con fecha 9 de agosto de 2012 se emitió la Circular N° 1.815, referida a parámetros para el cálculo de límites de inversión de los Fondos de Pensiones y Fondos de Cesantía, derogando la Circular N° 1.795, entrando en vigencia el día 17 de agosto del 2012.

Con fecha 5 de noviembre de 2012 se emitió la Resolución N° 84, referida a modificaciones efectuadas al Régimen de inversión de los Fondos de Pensiones, a que se refiere el inciso vigésimo cuarto del artículo 45 del D.L. N° 3.500 de 1980, principalmente a la modificación de límites de inversión por emisor contemplados en el Régimen de Inversión. Estas modificaciones entraron en vigencia a contar del día 1° de enero de 2013, conforme a lo señalado en dicha Resolución.

Con fecha 16 de noviembre de 2012 se emitió la Norma de Carácter General N° 69, a través de la cual se incorporan modificaciones a la Letra A del Título I y al Título VIII, ambos de Libro IV del Compendio de Normas del Sistema de Pensiones, referidas principalmente a la operativización de las modificaciones efectuadas al Régimen de Inversión de la Resolución N° 46. Estas modificaciones entraron en vigencia a contar del día 1° de diciembre 2012, conforme a lo señalado en dicha Norma de Carácter General.

**DECLARACIÓN DE RESPONSABILIDAD**

Los suscritos en sus calidades de Directores, Gerente General y Contador General, respectivamente, de la Administradora de Fondos de Pensiones CUPRUM S.A., domiciliados en Bandera N° 236, Piso 7, declaramos, bajo juramento que los datos contenidos en los estados financieros anuales de los **Fondos de Pensiones** al 31 de diciembre de 2012, son la expresión fiel de la verdad, por lo que asumimos la responsabilidad legal correspondiente:

NOMBRE	RUT/PASAPORTE	FIRMA
HUGO LAVADOS MONTES	5.933.120-5	
JUAN EDUARDO INFANTE BARROS	5.923.720-9	
ALEJANDRO ECHEGORRI RODRIGUEZ	7410031551	
ISIDORO PALMA PENCO	4.754.025-9	
JORGE PEREZ FUENTES	5.306.216-4	
MARIA EUGENIA WAGNER BRIZZI	7.107.202-9	
MARIO LIVINGSTONE BALBONTIN	5.075.413-8	
IGNACIO ALVAREZ AVENDAÑO GERENTE GENERAL	8.660.145-1	
MIGUEL RIVERA REYES SUBGERENTE DE CONTABILIDAD	9.251.513-3	



AUTORIZO LAS FIRMAS DEL ANVERSO: de don HUGO LAVADOS MONTES, Cédula de Identidad N° 5.933.120-5, don JUAN EDUARDO INFANTE BARROS, Cédula de Identidad N° 5.923.720-9, don ISIDORO PALMA PENCO, Cédula de Identidad N° 4.754.025-9, don JORGE PEREZ FUENTES, Cédula de Identidad N° 5.306.216-4, doña MARIA EUGENIA WAGNER BRIZZI, Cédula de Identidad N° 7.107.202-9, don MARIO LIVINGSTONE BALBONTIN, Cédula de Identidad N° 5.075.413-84, don IGNACIO ALVAREZ AVENDAÑO, Cédula de Identidad N° 8.660.145-1 y don MIGUEL RIVERA REYES, Cédula de Identidad N° 9.251.513-3; todos en representación de A.F.P. Cuprum S.A., Rut N° 98.001.000-7. Santiago 04 de Abril de 2013.

MARIA SOLEDAD SANTOS MUÑOZ  
NOTARIO PUBLICO TITULAR  
SEPTIMA NOTARIA DE SANTIAGO

