

Estados Financieros Consolidados

**ADMINISTRADORA DE FONDOS DE PENSIONES
CUPRUM S.A. Y FILIAL**

*Santiago, Chile
30 de Septiembre de 2017 y 2016*

FECU AFP - IFRS

1.00 IDENTIFICACIÓN

1.01 Razón Social ADMINISTRADORA DE FONDOS DE PENSIONES CUPRUM S.A.

1.02 RUT Sociedad 76.240.079-0

1.03 Fecha de Inicio día - mes - año
01-01-2017

1.04 Fecha de Cierre día - mes - año
30-09-2017

1.05 Tipo de Moneda P

1.06 Tipo de Estados Financieros C

1.07 Expresión de cifras Miles de pesos (M\$)

SUPERINTENDENCIA DE PENSIONES

ESTADOS FINANCIEROS

2.01 ESTADO DE SITUACIÓN FINANCIERA

ACTIVOS

Tipo de Moneda	P	Razón Social	Administradora de Fondos de Pensiones Cuprum S.A.
Tipo de Estado	C	R.U.T.	76.240.079-0
Expresión de cifras	Miles de Pesos (M\$)		

ACTIVOS	Nº de Nota	Día - Mes - Año al 30-09-2017	Día - Mes - Año al 31-12-2016	Saldo al Inicio al
		EJERCICIO ACTUAL M\$	EJERCICIO ANTERIOR M\$	(1) (2) (3)
ACTIVOS CORRIENTES				
11.11.010 Efectivo y equivalentes al efectivo	4	45.165.983	30.396.039	0
11.11.020 Activos financieros a valor razonable con cambios en resultados	5	13.686.390	5.672.748	0
11.11.030 Activos financieros disponibles para la venta		0	0	0
11.11.040 Otros activos financieros		0	0	0
11.11.050 Deudores comerciales y otras cuentas por cobrar, Neto	7-8-9	516.717	568.481	0
11.11.060 Cuentas por cobrar a entidades relacionadas	11	1.271	627.206	0
11.11.070 Inventarios		0	0	0
11.11.080 Activos de coberturas		0	0	0
11.11.090 Activos afectos en garantía sujetos a venta o a nueva garantía		0	0	0
11.11.100 Pagos Anticipados		125.984	161.706	0
11.11.110 Cuentas por cobrar por impuestos corrientes	12	1.077.971	0	0
11.11.120 Otros activos corrientes		0	0	0
11.11.130 Subtotal activos corrientes		60.574.316	37.426.180	0
11.11.200 Activos no corrientes y grupos en desapropiación mantenidos para la venta		0	0	0
11.11.000 TOTAL ACTIVOS CORRIENTES		60.574.316	37.426.180	0
ACTIVOS NO CORRIENTES				
12.11.010 Encaje	6	248.890.633	236.535.358	0
12.11.020 Activos financieros disponibles para la venta		0	0	0
12.11.030 Otros activos financieros		256.373	256.373	0
12.11.040 Deudores comerciales y otras cuentas cobrar, Neto.		0	0	0
12.11.050 Cuentas por cobrar a entidades relacionadas		0	0	0
12.11.060 Inversiones en coligadas contabilizadas por el método de la participación	14	12.853.746	12.647.758	0
12.11.070 Otras inversiones contabilizadas por el método de la participación		0	0	0
12.11.080 Activos intangibles, Neto	20	516.331.625	527.542.728	0
12.11.090 Propiedades, planta y equipo, Neto	17	7.771.888	8.096.829	0
12.11.100 Propiedades de inversión	18	786.605	801.360	0
12.11.110 Activos por impuestos diferidos	12	0	0	0
12.11.120 Activos afectados en garantía sujetos a venta o a nueva garantía		0	0	0
12.11.130 Activos de cobertura		0	0	0
12.11.140 Pagos Anticipados		0	0	0
12.11.150 Efectivo de utilización restringida o afectados en garantía		0	0	0
12.11.160 Otros activos, no corrientes		79.269	78.290	0
12.11.000 TOTAL ACTIVOS NO CORRIENTES		786.970.139	785.958.696	0
10.11.000 TOTAL ACTIVOS		847.544.455	823.384.876	0

ESTADOS FINANCIEROS

**ESTADO DE SITUACIÓN FINANCIERA
PASIVOS Y PATRIMONIO**

Tipo de Moneda	P	Razón Social	Administradora de Fondos de Pensiones Cuprum S.A.
Tipo de Estado	C	R.U.T	76.240.079-0
Expresión de cifras	Miles de Pesos (M\$)		

	Nº de Nota	Día - Mes - Año al 30-09-2017	Día - Mes - Año al 31-12-2016	Saldo al Inicio al
		EJERCICIO ACTUAL M\$	EJERCICIO ANTERIOR M\$	(1) (2) (3)
PASIVOS Y PATRIMONIO NETO				
PASIVOS CORRIENTES				
21.11.010		23.658	22.621	0
21.11.020	21	0	0	0
21.11.030		0	0	0
21.11.040	10-22-23-24-25	5.360.134	5.170.300	0
21.11.050	11	773.046	378.859	0
21.11.060	26	5.242.180	7.809.067	0
21.11.070	12	0	128.269	0
21.11.080		0	0	0
21.11.090		0	0	0
21.11.100		0	0	0
21.11.110		0	0	0
21.11.120		1.830.316	870.652	0
21.11.130		13.229.334	14.379.768	0
21.11.200		0	0	0
21.11.000		13.229.334	14.379.768	0
PASIVOS NO CORRIENTES				
22.11.010	21	261.332	275.938	0
22.11.020		0	0	0
22.11.030		0	0	0
22.11.040		0	0	0
22.11.050		0	0	0
22.11.060		0	0	0
22.11.070	12	59.889.052	48.613.096	0
22.11.080		14.060	13.896	0
22.11.090		0	0	0
22.11.100		0	0	0
22.11.110		0	0	0
22.11.000		60.164.444	48.902.930	0
PATRIMONIO NETO				
23.11.010	27	635.487.499	635.487.499	0
23.11.020	27	0	0	0
23.11.030	27	-29.094	-24.355	0
23.11.040	27	138.691.899	124.638.666	0
23.11.000		774.150.304	760.101.810	0
24.11.000	29	373	368	0
25.11.000		774.150.677	760.102.178	0
20.11.000		847.544.455	823.384.876	0

2.02 ESTADOS DE RESULTADOS INTEGRALES

A) ESTADO DE RESULTADOS INTEGRALES

Tipo de Moneda	P
Tipo de Estado	C
Expresión de cifras	Miles de Pesos (M\$)

Razón Social	Administradora de Fondos de Pensiones Cuprum S.A.
R.U.T	76.240.079-0

ESTADO DE RESULTADOS INTEGRALES

	Nº de Nota	Dia - Mes - Año	Dia - Mes - Año	Dia - Mes - Año	Dia - Mes - Año
		al 30-09-2017	al 30-09-2016	al 30-09-2017	al 30-09-2016
		EJERCICIO ACTUAL M\$	EJERCICIO ANTERIOR M\$	TRIMESTRE ACTUAL M\$	TRIMESTRE ANTERIOR M\$
31.11.010 Ingresos ordinarios	7	92.481.839	96.438.852	30.404.708	31.315.991
31.11.020 Rentabilidad de Encaje	6	18.795.510	11.173.642	2.546.234	9.900.438
31.11.030 Prima de seguro de invalidez y sobrevivencia (menos)		0	0	0	0
31.11.040 Gastos de personal (menos)	36	-23.138.590	-23.337.218	-7.929.995	-8.232.776
31.11.050 Depreciación y amortización (menos)	17-18-20	-13.935.627	-13.244.480	-4.776.733	-4.423.855
31.11.060 Pérdidas por deterioro (reversiones) neto (menos)		0	0	0	0
31.11.070 Investigación y desarrollo (menos)		0	0	0	0
31.11.080 Costos de reestructuración (menos)		0	0	0	0
31.11.090 Otros gastos varios de operación (menos)	37	-13.621.836	-10.542.589	-5.861.086	-3.706.747
31.11.100 Ganancia (pérdida) sobre instrumentos financieros designados como coberturas de flujo de efectivo		0	0	0	0
31.11.110 Ganancia (pérdida) por baja en cuentas de activos financieros disponibles para la venta		0	0	0	0
31.11.120 Ganancia (pérdida) por baja en cuentas de activos no corrientes no mantenidos para la venta		0	0	0	0
31.11.130 Costos financieros (menos)		-35.511	-52.099	-3.378	-3.385
31.11.140 Ganancia (pérdida) procedente de inversiones	38	1.086.597	866.099	301.096	331.051
31.11.150 Plusvalía negativa inmediatamente reconocida (menos)		0	0	0	0
31.11.160 Participación en ganancia (pérdida) de coligadas contabilizadas por el método de la participación	14	1.555.418	1.334.120	519.451	509.919
31.11.170 Participación en ganancia (pérdida) de negocios conjuntos contabilizados por el método de la participación		0	0	0	0
31.11.180 Diferencias de cambio	28	-1.794	2.777	-9.684	-758
31.11.190 Resultados por unidades de reajuste		9.302	26.493	3.251	1.801
31.11.200 Otros ingresos distintos de los de operación		127.851	109.688	56.876	31.928
31.11.210 Otros gastos distintos de los de operación (menos)		-8.794	-5.279	-1.455	-227
31.11.220 Ganancia (pérdida) antes de impuesto		63.314.365	62.770.006	15.249.285	25.723.380
31.11.230 Gasto (ingreso) por impuesto a las ganancias	12	-13.671.550	-10.871.399	-3.599.687	-4.797.987
31.11.310 Ganancia (pérdida) de actividades continuadas después de impuesto		49.642.815	51.898.607	11.649.598	20.925.393
31.11.320 Ganancia (pérdida) de operaciones descontinuadas, neta de impuesto		0	0	0	0
31.11.300 Ganancia (pérdida)		49.642.815	51.898.607	11.649.598	20.925.393
Ganancia (pérdida) Atribuible a Tenedores de Instrumentos de Participación en el Patrimonio Neto de la Controladora y Participación Minoritaria (Presentación)					
32.11.110 Ganancia (pérdida) Atribuible a los Tenedores de Instrumentos de Participación en el Patrimonio Neto de la Controladora	27	49.642.809	51.898.600	11.649.597	20.925.391
32.11.120 Ganancia (pérdida) Atribuible a Participación Minoritaria	29	6	7	1	2
32.11.100 Ganancia (pérdida)		49.642.815	51.898.607	11.649.598	20.925.393
GANANCIA (PÉRDIDA) POR ACCIÓN					
Acciones comunes:					
32.12.110 Ganancia (pérdida) Básicas por Acción de Operaciones Descontinuadas		0,00	0,00	0,00	0,00
32.12.120 Ganancia (pérdida) Básicas por Acción de Operaciones Continuas		3,89	4,06	0,91	1,64
32.12.100 Ganancia (pérdida) Básicas por Acción		3,89	4,06	0,91	1,64
Acciones comunes diluidas:					
32.12.210 Ganancia (pérdida) Diluidas por Acción de Operaciones Descontinuadas		0	0	0	0
32.12.220 Ganancia (pérdida) Diluidas por Acción de Operaciones Continuas		0	0	0	0
32.12.200 Ganancia (pérdida) Diluidas por Acción		0	0	0	0

B) ESTADO DE OTROS RESULTADOS INTEGRALES

Tipo de Moneda	P
Tipo de Estado	C
Expresión de cifras	Miles de Pesos (M\$)

Razón Social	Administradora de Fondos de Pensiones Cuprum S.A.
R.U.T	76.240.079-0

	Nº de Nota	Día - Mes - Año al 30-09-2017	Día - Mes - Año al 30-09-2016	Día - Mes - Año al 30-09-2017	Día - Mes - Año al 30-09-2016
		EJERCICIO ACTUAL M\$	EJERCICIO ANTERIOR M\$	TRIMESTRE ACTUAL M\$	TRIMESTRE ANTERIOR M\$
33.10.000					
Ganancia (Pérdida)	27	49.642.815	51.898.607	11.649.598	20.925.393
Otros ingresos y gastos con cargo o abono en el patrimonio neto					
33.20.010 Revalorizaciones de propiedades, planta y equipos		0	0	0	0
33.20.020 Activos financieros disponibles para la venta		0	0	0	0
33.20.030 Cobertura de flujo de caja		0	0	0	0
33.20.040 Variaciones de valor razonable de otros activos		0	0	0	0
33.20.050 Ajustes por conversión		0	0	0	0
33.20.060 Ajustes de coligadas	27	-4.739	4.425	-4.300	7.375
33.20.070 Ganancias (pérdidas) actuariales definidas como beneficios de planes de pensiones		0	0	0	0
33.20.080 Otros Ajustes al Patrimonio Neto		0	0	0	0
33.20.090 Impuesto a la renta relacionado a los componentes de otros ingresos y gastos con cargo o abono en el patrimonio neto		0	0	0	0
33.20.000 Total otros ingresos y gastos con cargo o abono en el patrimonio neto		-4.739	4.425	-4.300	7.375
33.30.000					
Total resultado de ingresos y gastos integrales		49.638.076	51.903.032	11.645.298	20.932.768
Resultado de ingresos y gastos integrales del ejercicio atribuibles a:					
34.10.010 Resultados de ingresos y gastos integrales atribuible a los accionistas de la administradora		49.638.070	51.903.025	11.645.297	20.932.766
34.10.020 Resultado de ingresos y gastos integrales atribuible a participaciones minoritarias	29	6	7	1	2
34.10.000		49.638.076	51.903.032	11.645.298	20.932.768

2.03 ESTADO DE CAMBIOS EN EL PATRIMONIO NETO

Tipo de Moneda	P
Tipo de Estado	C
Expresión de cifras	Miles de Pesos (M\$)

Razón Social	Administradora de Fondos de Pensiones Cuprum S.A.
R.U.T	76.240.079-0

RUBRO	N° de Nota	CAMBIOS EN CAPITAL EMITIDO				RESERVAS DE OPCIONES
		ACCIONES ORDINARIAS		ACCIONES PREFERENTES		
		CAPITAL EN ACCIONES	PRIMA DE EMISIÓN	CAPITAL EN ACCIONES	PRIMA DE EMISIÓN	
41.10.000	SALDO INICIAL PERIODO ACTUAL 01/01/2017	635.487.499	0	0	0	0
AJUSTES DE EJERCICIOS ANTERIORES						
41.20.010	Errores en ejercicio anterior que afectan al patrimonio neto					
41.20.020	Cambio en política contable que afecta al patrimonio neto					
41.20.000	Ajustes de ejercicios anteriores	0	0	0	0	0
41.30.000	Saldo inicial reexpresado	635.487.499	0	0	0	0
Cambios						
41.40.010	Total resultado de ingresos gastos integrales					
41.40.010.010	Ganancias y pérdidas					
41.40.010.021	Revalorizaciones de propiedades, plantas y equipos					
41.40.010.022	Activos financieros disponibles para la venta					
41.40.010.023	Cobertura de flujo de caja					
41.40.010.024	Variaciones de valor razonable de otros activos					
41.40.010.025	Ajustes por conversión					
41.40.010.026	Ajustes de coligadas					
41.40.010.027	Ganancias (pérdidas) actuariales definidas como beneficios de planes de pensiones					
41.40.010.028	Otros ajustes de patrimonio neto					
41.40.010.029	Impuestos a la renta relacionado a los componentes de otros ingresos y gastos con cargo o abono en el patrimonio neto					
41.40.010.020	Total otros ingresos y gastos con cargo o abono en el patrimonio neto					
41.40.020	Incremento (disminución) en patrimonio neto resultante de combinaciones de negocios					
41.40.030	Emisión de acciones ordinarias					
41.40.040	Emisión de acciones preferentes					
41.40.050	Emisión de certificados de opciones para compra de acciones (warrants) como contraprestación					
41.40.060	Ejercicio de opciones, derechos o certificados de opciones para compra de acciones (warrants)					
41.40.070	Expiración de opciones o certificados de opciones para compra de acciones (warrants)					
41.40.080	Adquisición de acciones propias					
41.40.090	Venta de acciones propias en cartera					
41.40.100	Cancelación de acciones propias en cartera					
41.40.110	Conversión de deuda en patrimonio neto					
41.40.120	Dividendos					
41.40.130	Emisión de acciones liberadas de pago					
41.40.140	Reducción de capital					
41.40.150	Reclasificación de instrumentos financieros desde patrimonio neto hacia pasivo					
41.40.160	Reclasificación de instrumentos financieros desde pasivo neto hacia patrimonio neto					
41.40.170	Transferencia desde prima de emisión					
41.40.180	Transferencias a (desde) resultados retenidos					
41.40.190	Otro incremento (disminución) en patrimonio neto					
41.50.000	SALDO FINAL PERIODO ACTUAL 30/09/2017	27	635.487.499	0	0	0

2.03 ESTADO DE CAMBIOS EN EL PATRIMONIO NETO

Tipo de Moneda	P
Tipo de Estado	C
Expresión de cifras	Miles de Pesos (M\$)

Razón Social	Administradora de Fondos de Pensiones Cuprum S.A.
R.U.T	76.240.079-0

RUBRO	N° de Nota	CAMBIOS EN CAPITAL EMITIDO				RESERVAS DE OPCIONES	RESERVAS PARA DIVIDENDOS PROPUESTOS
		ACCIONES ORDINARIAS		ACCIONES PREFERENTES			
		CAPITAL EN ACCIONES	PRIMA DE EMISIÓN	CAPITAL EN ACCIONES	PRIMA DE EMISIÓN		
42.10.000	SALDO INICIAL PERIODO ANTERIOR 01/01/2016	635.487.499	0	0	0	0	-30.000.000
AJUSTES DE EJERCICIOS ANTERIORES							
42.20.010	Errores en ejercicio anterior que afectan al patrimonio neto						
42.20.020	Cambio en política contable que afecta al patrimonio neto						
42.20.000	Ajustes de ejercicios anteriores	0	0	0	0	0	0
42.30.000	Saldo inicial reexpresado	635.487.499	0	0	0	0	-30.000.000
Cambios							
42.40.010	Total resultado de ingresos gastos integrales						
42.40.010.010	Ganancias y pérdidas						
42.40.010.021	Revalorizaciones de propiedades, plantas y equipos						
42.40.010.022	Activos financieros disponibles para la venta						
42.40.010.023	Cobertura de flujo de caja						
42.40.010.024	Variaciones de valor razonable de otros activos						
42.40.010.025	Ajustes por conversión						
42.40.010.026	Ajustes de coligadas						
42.40.010.027	Ganancias (pérdidas) actuariales definidas como beneficios de planes de pensiones						
42.40.010.028	Otros ajustes de patrimonio neto						
42.40.010.029	Impuestos a la renta relacionado a los componentes de otros ingresos y gastos con cargo o abono en el patrimonio neto						
42.40.010.020	Total otros ingresos y gastos con cargo o abono en el patrimonio neto						
42.40.020	Incremento (disminución) en patrimonio neto resultante de combinaciones de negocios						
42.40.030	Emisión de acciones ordinarias						
42.40.040	Emisión de acciones preferentes						
42.40.050	Emisión de certificados de opciones para compra de acciones (warrants) como contraprestación						
42.40.060	Ejercicio de opciones, derechos o certificados de opciones para compra de acciones (warrants)						
42.40.070	Expiración de opciones o certificados de opciones para compra de acciones (warrants)						
42.40.080	Adquisición de acciones propias						
42.40.090	Venta de acciones propias en cartera						
42.40.100	Cancelación de acciones propias en cartera						
42.40.110	Conversión de deuda en patrimonio neto						
42.40.120	Dividendos						30.000.000
42.40.130	Emisión de acciones liberadas de pago						
42.40.140	Reducción de capital						
42.40.150	Reclasificación de instrumentos financieros desde patrimonio neto hacia pasivo						
42.40.160	Reclasificación de instrumentos financieros desde pasivo neto hacia patrimonio neto						
42.40.170	Transferencia desde prima de emisión						
42.40.180	Transferencias a (desde) resultados retenidos						
42.40.190	Otro incremento (disminución) en patrimonio neto						
42.50.000	SALDO FINAL PERIODO ANTERIOR 30/09/2016	27	635.487.499	0	0	0	0

2.05 ESTADOS COMPLEMENTARIOS

i) PATRIMONIO NETO MANTENIDO POR LA ADMINISTRADORA (Art. 24 del D.L. N° 3.500 de 1980)

Tipo de Moneda	P
Tipo de Estado	I
Expresión de cifras	Miles de Pesos (M\$)

Razón Social	ADM DE FONDOS DE PENSIONES CUPRUM S.A.
R.U.T	76.240.079-0

		Día - Mes - Año al 30-09-2017	Día - Mes - Año al 30-09-2016
		EJERCICIO ACTUAL M\$	EJERCICIO ANTERIOR M\$
60.10.010	Total patrimonio contable (Más)	774.150.304	781.020.152
60.10.020	Acreencias en entidades relacionadas corrientes (Menos)	-1.271	-78.134
60.10.030	Inversiones en entidades relacionadas corrientes (Menos)	0	0
60.10.040	Acreencias en entidades relacionadas no corrientes (Menos)	0	0
60.10.050	Inversiones en entidades relacionadas no corrientes (Menos)	0	0
60.10.060	Inversión en sociedades anónimas que complementan el giro (Menos)	-16.586.461	-17.509.823
60.10.070	Inversión en sociedades anónimas que administran carteras de recursos previsionales (Menos)	0	0
60.10.080	Inversión en empresas de depósitos de valores (Menos)	-256.373	-256.373
60.10.090	Plusvalía comprada (Menos)	0	0
60.00.000	PATRIMONIO NETO MANTENIDO POR LA ADMINISTRADORA (Art. 24 del D.L. N° 3.500 de 1980)	757.306.199	763.175.822
	CÁLCULO DEL CAPITAL MÍNIMO EN UNIDADES DE FOMENTO		
61.00.000	PATRIMONIO NETO MANTENIDO POR LA ADMINISTRADORA EXPRESADO EN UNIDADES DE FOMENTO	28.409.505	29.101.857
62.00.000	CAPITAL MÍNIMO REQUERIDO EN UNIDADES DE FOMENTO	20.000	20.000
63.00.000	SUPERÁVIT (DÉFICIT) DE CAPITAL EN UNIDADES DE FOMENTO	28.389.505	29.081.857
64.00.000	NÚMERO TOTAL DE AFILIADOS A LA ADMINISTRADORA	605.028	631.979

2.05 ESTADOS COMPLEMENTARIOS
ii) DETALLE DE INGRESOS POR COMISIÓN

Tipo de Moneda

Tipo de Estado

Expresión de cifras

Razón Social

R.U.T

A. INGRESOS POR COMISIONES

COMISIONES	TIPO A		TIPO B		TIPO C		TIPO D		TIPO E		TOTALES		
	EJERCICIO	EJERCICIO	EJERCICIO	EJERCICIO	EJERCICIO	EJERCICIO	EJERCICIO	EJERCICIO	EJERCICIO	EJERCICIO	EJERCICIO	EJERCICIO	
	ACTUAL	ANTERIOR	ACTUAL	ANTERIOR	ACTUAL	ANTERIOR	ACTUAL	ANTERIOR	ACTUAL	ANTERIOR	ACTUAL	ANTERIOR	
	al 30-09-2017	al 30-09-2016	al 30-09-2017	al 30-09-2016	al 30-09-2017	al 30-09-2016	al 30-09-2017	al 30-09-2016	al 30-09-2017	al 30-09-2016	al 30-09-2017	al 30-09-2016	
71.10.010	Comisión por acreditaciones obligatorias	19.662.928	21.900.346	12.693.220	13.747.884	22.688.754	21.848.008	7.204.329	7.066.855	19.165.738	19.108.445	81.414.969	83.671.538
71.10.020	Comisión por retiros programados	13.744	11.346	10.940	10.540	525.477	497.500	497.918	458.465	472.150	410.630	1.520.229	1.388.481
71.10.030	Comisión por rentas temporales	951	887	1.566	1.321	90.510	78.377	147.743	128.073	330.339	265.146	571.109	473.804
71.10.040	Comisión por administración de ahorro voluntario	417.091	454.146	139.033	136.597	737.902	667.434	326.472	316.833	754.538	801.331	2.375.036	2.376.341
71.10.050	Comisión por administración de ahorro previsional voluntario	1.271.708	1.240.184	492.139	458.073	1.399.327	1.270.384	486.755	480.962	1.345.627	1.340.738	4.995.556	4.790.341
71.10.060	Comisión por administración de ahorro previsional colectivo	665	495	20	87	141	137	113	12	204	209	1.143	940
71.10.070	Comisión por acreditación de cotizaciones de afiliados voluntarios	112.394	155.754	68.202	96.752	109.109	136.321	22.181	22.800	49.520	61.717	361.406	473.344
71.10.080	Comisión por acreditación por aportes de indemnización	0	0	0	0	0	0	0	0	0	0	0	0
71.10.090	Comisión por aclaración y traspasos de rezagos de cuentas traspasadas	0	0	0	0	638.257	519.725	0	0	0	0	638.257	519.725
71.10.100	Otras comisiones	0	0	0	0	0	0	0	0	0	0	0	0
71.00.000	INGRESOS POR COMISIONES TOTALES	21.479.481	23.763.158	13.405.120	14.451.254	26.189.477	25.017.886	8.685.511	8.474.000	22.118.116	21.988.216	91.877.705	93.694.514

2.05 ESTADOS COMPLEMENTARIOS

ii) DETALLE DE INGRESOS POR COMISIÓN

Tipo de Moneda

Tipo de Estado

Expresión de cifras

Razón Social

R.U.T

B. CONCILIACION DE INGRESOS POR COMISIONES

		TIPO A		TIPO B		TIPO C		TIPO D		TIPO E		TOTALES	
		EJERCICIO ACTUAL al 30-09-2017	EJERCICIO ANTERIOR al 30-09-2016	EJERCICIO ACTUAL al 30-09-2017	EJERCICIO ANTERIOR al 30-09-2016	EJERCICIO ACTUAL al 30-09-2017	EJERCICIO ANTERIOR al 30-09-2016	EJERCICIO ACTUAL al 30-09-2017	EJERCICIO ANTERIOR al 30-09-2016	EJERCICIO ACTUAL al 30-09-2017	EJERCICIO ANTERIOR al 30-09-2016	EJERCICIO ACTUAL al 30-09-2017	EJERCICIO ANTERIOR al 30-09-2016
72.10.010	COMISIONES PAGADAS POR LOS FONDOS DE PENSIONES	21.815.885	24.132.088	13.556.101	14.623.459	26.669.026	25.356.867	8.788.855	8.603.786	22.476.716	22.436.404	93.306.583	95.152.604
72.10.020	Comisiones pagadas por otras instituciones	0	0	0	0	0	0	0	0	0	0	0	0
72.10.030	Comisiones traspasadas desde otras Administradoras	0	0	0	0	36.416	55.083	0	0	0	0	36.416	55.083
72.10.040	Comisiones devengadas por la Administradora durante el ejercicio, pendiente de cobro al Fondo de Pensiones	12.492	12.041	8.784	8.498	94.625	102.253	5.501	5.910	9.860	15.867	131.262	144.569
72.10.050	Otras (más)	0	0	0	0	0	0	0	0	0	0	0	0
72.10.060	Comisiones traspasadas a otras Administradoras	-307.390	-323.985	-138.503	-141.641	-470.961	-402.321	-98.651	-116.240	-334.415	-419.866	-1.349.920	-1.404.053
72.10.070	Comisiones devengadas por la Administradora en el ejercicio anterior y cobradas durante el ejercicio actual	-14.898	-40.780	-10.919	-31.828	-103.922	-75.894	-6.855	-13.809	-19.492	-27.742	-156.086	-190.053
72.10.080	Otras (Menos)	-26.608	-16.206	-10.343	-7.234	-35.707	-18.102	-3.339	-5.647	-14.553	-16.447	-90.550	-63.636
72.00.000	INGRESOS POR COMISIONES TOTALES	21.479.481	23.763.158	13.405.120	14.451.254	26.189.477	25.017.886	8.685.511	8.474.000	22.118.116	21.988.216	91.877.705	93.694.514

2.05 ESTADOS COMPLEMENTARIOS

iii) DETERMINACIÓN DE ACTIVOS Y RESULTADOS NETOS DE ENCAJE E INVERSIONES EN SOCIEDADES

A. ACTIVOS NETO DE ENCAJE E INVERSIONES EN SOCIEDADES

Tipo de Moneda	P	Razón Social	Administradora de Fondos de Pensiones Cuprum S.A.
Tipo de Estado	I	R.U.T	76.240.079-0
Expresión de cifras	Miles de Pesos (M\$)		

ACTIVOS	Nº de Nota	Día - Mes - Año al 30-09-2017	Día - Mes - Año al 30-09-2016
		EJERCICIO ACTUAL	EJERCICIO ANTERIOR
81.10.010 TOTAL ACTIVOS		851.276.818	846.144.534
81.10.020 Encaje	6	248.890.633	241.125.612
81.10.030 Inversiones en empresas de depósitos de valores		256.373	256.373
81.10.040 Inversión en sociedades anónimas filiales que administre carteras de recursos previsionales		0	0
81.10.050 Inversiones en sociedades anónimas filiales que presten servicios o invierten en el extranjero		3.732.715	3.640.888
81.10.060 Inversiones en otras sociedades	14	12.853.746	13.868.935
81.10.000 TOTAL ACTIVO NETO		585.543.351	587.252.726

2.05 ESTADOS COMPLEMENTARIOS

iii) DETERMINACIÓN DE ACTIVOS Y RESULTADOS NETOS DE ENCAJE E INVERSIONES EN SOCIEDADES

B. RESULTADO NETO DE RENTABILIDADES DEL ENCAJE Y DE INVERSIONES EN SOCIEDADES

Tipo de Moneda	P	Razón Social	Administradora de Fondos de Pensiones Cuprum S.A.
Tipo de Estado	I	R.U.T	76.240.079-0
Expresión de cifras	Miles de Pesos (M\$)		

ACTIVOS	Nº de Nota	Día - Mes - Año al 30-09-2017	Día - Mes - Año al 30-09-2016
		EJERCICIO ACTUAL	EJERCICIO ANTERIOR
82.10.010 GANANCIA (PERDIDA)		49.642.809	51.898.600
82.10.020 Rentabilidad del Encaje	6	18.795.510	11.173.642
82.10.030 Utilidad (Pérdida) en empresas de depósitos de valores		0	0
82.10.040 Utilidad (Pérdida) en sociedades anónimas filiales que administren cartera de recursos previsionales		0	0
82.10.050 Utilidad (Pérdida) en sociedades anónimas filiales que presten servicios o invierten en el extranjero		55.291	74.228
82.10.060 Utilidad (Pérdida) por inversión en otras sociedades	14	1.555.418	1.334.120
82.10.070 Otros Ingresos extraordinarios		0	0
82.10.000 GANANCIAS (PERDIDAS) LIBRE DE RESULTADO DEL ENCAJE E INVERSIONES RELACIONADAS		29.236.590	39.316.610

2.05 ESTADOS COMPLEMENTARIOS

iv) INFORMACION GENERAL, ADMINISTRACIÓN Y PROPIEDAD

Nombre AFP	ADM DE FONDOS DE PENSIONES CUPRUM S.A.	RUT	76.240.079-0
Fecha de presentación :	30-09-2017		

90.10.000	Identificación	Datos
90.10.010	Razón social de la Administradora	ADM DE FONDOS DE PENSIONES CUPRUM S.A.
90.10.020	Fecha a la que corresponde la información (día - mes- año)	30-09-2017
90.10.030	Número de autorización que autoriza su existencia	E-220-2014
90.10.040	Fecha de la resolución que autoriza su existencia	19 de Diciembre de 2014
90.10.050	RUT	76.240.079-0
90.10.060	Teléfono	26720009
90.10.070	Domicilio Legal	Bandera 236 Piso 7
90.10.080	Casilla	458
90.10.090	Ciudad	Santiago
90.10.100	Región	Región Metropolitana
90.10.110	Domicilio Administrativo	Bandera 236 Piso 7
90.10.120	Ciudad	Santiago
90.10.130	Región	Metropolitana
90.10.140	Fax	26720908
90.10.150	Página WEB	http://www.cuprum.cl

90.20.000	Administración	Nombre	Rut
90.20.010	Representante Legal	PEDRO ATRIA ALONSO	9.908.083-3
90.20.020	Gerente General	PEDRO ATRIA ALONSO	9.908.083-3
90.20.030	Presidente	HUGO LAVADOS MONTES	5.933.120-5
90.20.040	Vicepresidente	JUAN EDUARDO INFANTE BARROS	5.923.720-9
90.20.050	Director	ISIDORO PALMA PENCO	4.754.025-9
90.20.060	Director	RAÚL RIVERA ANDUEZA	6.460.793-6
90.20.070	Director	ANDREA ROTMAN GARRIDO	7.045.091-7
90.20.080	Director		
90.20.090	Director		
90.20.100	Director		
90.20.110	Director		
90.20.120	Director		
90.20.130	Director		
90.20.140	Director		
90.20.150	Director		
90.20.160	Director		
90.20.170	Director		
90.20.180	Director		

90.30.000	Propiedad	Rut	N° de Acciones	Porcentaje
90.30.010	PRINCIPAL CHILE LTDA.	76.239.699-8	12.510.515.396	97,97
90.30.020	BANCO ITAU CORP BANCA POR CUENTA DE TERCEROS NO RESIDENTE	97.023.000-9	13.358.531	0,10
90.30.030	LARRAIN VIAL S.A. C. DE BOLSA	80.537.000-9	12.844.534	0,10
90.30.040	SANTANDER C. DE BOLSA LTDA.	96.683.200-2	12.184.285	0,10
90.30.050	ASOC.GREM.NAC.DE SUPERV.COBRE	70.074.200-8	8.610.117	0,07
90.30.060	GONZALEZ GONZALEZ ALFREDO HOMERO	04.755.918-9	8.538.959	0,07
90.30.070	CORONADO GATICA SAMUEL SEGUNDO	04.343.470-5	7.249.577	0,06
90.30.080	RICO HUGO VICTOR	01.678.964-K	7.033.968	0,06
90.30.090	ZAMBRANA GONZALEZ BAUDILIO CACIO	02.941.144-1	6.831.168	0,05
90.30.100	AGUIRRE CAIMANQUE PATRICIO	06.837.463-4	5.550.324	0,04
90.30.110	ROJAS FUENTES ALBERTO	03.956.240-5	5.000.000	0,04
90.30.120	OTROS	99.999.999-9	172.542.309	1,34

90.40.000	Otra Información	Datos
90.40.010	Total accionistas	216
90.40.020	Número de trabajadores	1.315
90.40.030	Número de vendedores	756
90.40.040	Compañías de seguros	13

	Nombre	RUT
90.40.040.010	CN LIFE COMPAÑÍA DE SEGUROS DE VIDA S.A.	96.579.280-5
90.40.040.020	SEGUROS DE VIDA SECURITY PREVISION S.A.	99.301.000-6
90.40.040.030	CHILENA CONSOLIDADA COMPAÑÍA DE SEGUROS DE VIDA S.A.	99.185.000-7
90.40.040.040	PENTA VIDA CIA DE SEGUROS DE VIDA S.A.	96.812.960-0
90.40.040.050	BICE VIDA COMPAÑÍA DE SEGUROS DE VIDA S.A.	96.656.410-5
90.40.040.060	BBVA SEGUROS DE VIDA S.A.	96.933.770-3
90.40.040.070	COMPAÑÍA DE SEGUROS DE VIDA CAMARA S.A.	99.003.000-6
90.40.040.080	LA INTERAMERICANA SEGUROS DE VIDA S.A.	99.289.000-2
90.40.040.090	OHIO NATIONAL SEGUROS DE VIDA S.A.	96.687.900-9
90.40.040.100	RIGEL SEGUROS DE VIDA	76.092.587-K
90.40.040.110	BANCHILE SEGUROS DE VIDA S.A.	96.917.990-3
90.40.040.120	CRUZ DEL SUR S.A.	96.628.780-2
90.40.040.130	EUROAMERICA SEGUROS DE VIDA S.A.	99.279.000-8

2.05 ESTADOS COMPLEMENTARIOS

v) Clases de Activos

Tipo de Moneda	P	Razón Social	Administradora de Fondos de Pensiones Cuprum S.A.
Tipo de Estado	C	R.U.T	76.240.079-0
Expresión de cifras	Miles de Pesos (M\$)		

	Ejercicio Actual M\$ al 30-09-2017	Ejercicio Anterior M\$ al 31-12-2016	Saldo al Inicio		
			al	(1)	(2) (3)
Clases de Activos					
Clases de efectivo y equivalentes al efectivo					
11.11.010 Efectivo y equivalentes al efectivo	45.165.983	30.396.039			0
11.11.010.010 Efectivo en caja	7.540	7.538			0
11.11.010.020 Saldos en bancos	2.436.022	2.263.675			0
11.11.010.021 Bancos de uso general	250.585	333.046			0
11.11.010.022 Banco pago de beneficios	1.954.566	1.851.448			0
11.11.010.023 Banco pago de recaudación	230.871	79.181			0
11.11.010.024 Banco pago retiro de ahorros voluntarios y de ahorro indemnización	0	0			0
11.11.010.030 Otro efectivo y equivalentes al efectivo	42.722.421	28.124.826			0
Clases de activos financieros a valor razonable con cambios en resultados					
11.11.020 Activos financieros a valor razonable con cambios en resultados	13.686.390	5.672.748			0
11.11.020.010 Activos financieros a valor razonable con cambios en resultados, instrumentos de patrimonio	0	0			0
11.11.020.020 Activos financieros a valor razonable con cambios en resultados, fondos mutuos	13.686.390	5.672.748			0
11.11.020.030 Activos financieros a valor razonable con cambios en resultados, instrumentos de deuda	0	0			0
11.11.020.040 Activos financieros a valor razonable con cambios en resultados, otros	0	0			0
Clases de activos financieros disponibles para la venta					
11.11.030 Activos financieros disponibles para la venta	0	0			0
11.11.030.010 Activos financieros disponibles para la venta, instrumentos de patrimonio	0	0			0
11.11.030.020 Activos financieros disponibles para la venta, fondos mutuos	0	0			0
11.11.030.030 Activos financieros disponibles para la venta, instrumentos de deuda	0	0			0
11.11.030.040 Activos financieros disponibles para la venta, otros corrientes	0	0			0
12.11.020 Activos financieros disponibles para la venta	0	0			0
12.11.020.010 Activos financieros disponibles para la venta, instrumentos de patrimonio	0	0			0
12.11.020.020 Activos financieros disponibles para la venta, fondos mutuos	0	0			0
12.11.020.030 Activos financieros disponibles para la venta, instrumentos de deuda	0	0			0
12.11.020.040 Activos financieros disponibles para la venta, otros	0	0			0
Clases de Encaje					
12.11.010 Encaje	248.890.633	236.535.358			0
12.11.010.010 Encaje Fondo de Pensiones Tipo A	44.231.542	38.258.132			0
12.11.010.020 Encaje Fondo de Pensiones Tipo B	33.151.063	28.493.403			0
12.11.010.030 Encaje Fondo de Pensiones Tipo C	83.881.536	72.921.029			0
12.11.010.040 Encaje Fondo de Pensiones Tipo D	33.715.102	33.070.021			0
12.11.010.050 Encaje Fondo de Pensiones Tipo E	53.911.390	63.792.773			0
Clases de otros activos financieros					
11.11.040 Otros activos financieros	0	0			0
11.11.040.010 Activos financieros mantenidos al vencimiento	0	0			0
11.11.040.020 Otros activos financieros	0	0			0
12.11.030 Otros activos financieros	256.373	256.373			0
Clases de deudores comerciales y otras cuentas por cobrar, neto, corriente					
11.11.050 Deudores comerciales y otras cuentas por cobrar, neto, corriente	516.717	568.481			0
11.11.050.010 Deudores comerciales, neto	358.075	363.112			0
11.11.050.020 Comisiones por cobrar	131.262	156.086			0
11.11.050.030 Cuentas por cobrar a los Fondos de Pensiones	16.400	31.608			0
11.11.050.040 Cuentas por cobrar a las compañías de seguros	0	0			0
11.11.050.050 Cuentas por cobrar al Estado	10.980	17.675			0
11.11.050.060 Otras cuentas por cobrar, neto	0	0			0
12.11.040 Deudores comerciales y otras cuentas por cobrar, neto	0	0			0
12.11.040.010 Deudores comerciales, neto	0	0			0
12.11.040.020 Cuentas por cobrar a las compañías de seguros	0	0			0
12.11.040.030 Otras cuentas por cobrar, neto	0	0			0

Continuación clases de activo

11.11.050.001	Clases de deudores comerciales y otras cuentas por cobrar			
	Deudores comerciales y otras cuentas por cobrar, bruto	519.473	569.593	0
11.11.050.011	Deudores comerciales, bruto	358.075	363.112	0
11.11.050.021	Comisiones por cobrar, bruto	131.262	156.086	0
11.11.050.031	Cuentas por cobrar a los Fondos de Pensiones, bruto	19.156	32.720	0
11.11.050.041	Cuentas por cobrar a las compañías de seguros, bruto	0	0	0
11.11.050.051	Cuentas por cobrar al Estado, bruto	10.980	17.675	0
11.11.050.061	Otras cuentas por cobrar, bruto	0	0	0
12.11.040.001	Deudores comerciales y otras cuentas por cobrar, bruto	0	0	0
12.11.040.011	Deudores comerciales, bruto	0	0	0
12.11.040.021	Cuentas por cobrar a las compañías de seguros, bruto	0	0	0
12.11.040.031	Otras cuentas por cobrar, bruto	0	0	0
	Clases de deterioro debido a deudores comerciales y otras cuentas por cobrar			
11.11.050.002	Deterioro por deudores comerciales y otras cuentas por cobrar	-2.756	-1.112	0
11.11.050.012	Deudores comerciales, deterioro por deudas incobrables o de dudoso cobro	0	0	0
11.11.050.022	Comisiones por cobrar, deterioro por comisiones por cobrar de dudosa cobro	0	0	0
11.11.050.032	Cuentas por cobrar a los Fondos de Pensiones, deterioro por cuentas de dudoso cobro	-2.756	-1.112	0
11.11.050.042	Cuentas por cobrar a las compañías de seguros, deterioro por cuentas de dudoso cobro	0	0	0
11.11.050.052	Cuentas por cobrar al Estado, deterioro por cuentas de dudoso cobro	0	0	0
11.11.050.062	Otras cuentas por cobrar, deterioro por deudas incobrables o de dudoso cobro	0	0	0
12.11.040.002	Deterioro por deudores comerciales y otras cuentas por cobrar	0	0	0
12.11.040.012	Deudores comerciales, deterioro por deudas incobrables o de dudoso cobro	0	0	0
12.11.040.022	Cuentas por cobrar a las compañías de seguros, deterioro por cuentas de dudoso cobro	0	0	0
12.11.040.032	Otras cuentas por cobrar, deterioro por deudas incobrables o de dudoso cobro	0	0	0
	Clases de cuentas por cobrar a entidades relacionadas			
11.11.060	Cuentas por cobrar a entidades relacionadas	1.271	627.206	0
11.11.060.010	Cuentas por cobrar a entidades relacionadas relativas al giro de la Administradora	0	0	0
11.11.060.020	Cuentas por cobrar a entidades relacionadas relativa que no corresponden al giro de la Administradora	1.271	627.206	0
12.11.050	Cuentas por cobrar a entidades relacionadas	0	0	0
12.11.050.010	Cuentas por cobrar a entidades relacionadas relativas al giro de la Administradora	0	0	0
12.11.050.020	Cuentas por cobrar a entidades relacionada que no corresponden al giro de la Administradora	0	0	0
	Clases de inventarios			
11.11.070	Inventarios	0	0	0
11.11.070.010	Mercaderías	0	0	0
11.11.070.020	Otros inventarios	0	0	0
	Clases de inversiones contabilizadas por el método de la participación			
12.10.010	Inversiones contabilizadas por el método de la participación	12.853.746	12.647.758	0
12.11.060	Inversiones en coligadas contabilizadas por el método de la participación	12.853.746	12.647.758	0
12.11.070	Otras inversiones contabilizadas por el método de la participación	0	0	0
	Clases de activos intangibles, neto, vida finita y vida indefinida			
12.11.080	Activos intangibles, neto	516.331.625	527.542.728	0
12.11.080.010	Activos intangibles de vida finita, neto	0	0	0
12.11.080.020	Activos intangibles de vida indefinida, neto	0	0	0
12.11.080.030	Plusvalía comprada, neto	263.638.712	263.638.712	0
12.11.080.040	Activos intangibles identificables, neto	252.692.913	263.904.016	0
12.11.080.040.010	Costos de desarrollo, neto	6.252.294	6.165.019	0
12.11.080.040.020	Patentes, marcas registradas y otros derechos, neto	87.536.000	87.536.000	0
12.11.080.040.030	Programas informáticos, neto	630.330	441.058	0
12.11.080.040.040	Otros activos intangibles identificables, neto	158.274.289	169.761.939	0
	Clases de activos intangibles, bruto			
12.11.080.001	Activos intangibles, bruto	607.770.043	606.407.203	0
12.11.080.011	Activos intangibles de vida finita, bruto	0	0	0
12.11.080.031	Plusvalía comprada, bruto	279.545.053	279.545.053	0
12.11.080.041	Activos intangibles identificables, bruto	328.224.990	326.862.150	0
12.11.080.041.011	Costos de desarrollo, bruto	9.581.850	8.649.020	0
12.11.080.041.021	Patentes, marcas registradas y otros derechos, bruto	87.536.000	87.536.000	0
12.11.080.041.031	Programas informáticos, bruto	1.354.140	924.130	0
12.11.080.041.041	Otros activos intangibles identificables, bruto	229.753.000	229.753.000	0

Continuación clases de activo

12.11.080.002	Clases de amortización acumulada y deterioro del valor, activos intangibles			
12.11.080.012	Amortización acumulada y deterioro del valor, activos intangibles	-91.438.418	-78.864.475	0
12.11.080.032	Amortización acumulada y deterioro del valor, activos intangibles de vida finita	0	0	0
12.11.080.042	Deterioro de valor acumulado, plusvalía comprada	-15.906.341	-15.906.341	0
12.11.080.042.012	Amortización acumulada y deterioro del valor, activos intangibles de vida finita	-75.532.077	-62.958.134	0
12.11.080.042.022	Amortización acumulada y deterioro del valor, costos de desarrollo	-3.329.556	-2.484.001	0
12.11.080.042.032	Amortización acumulada y deterioro del valor, patentes, marcas registradas y otros derechos	0	0	0
12.11.080.042.042	Amortización acumulada y deterioro del valor, programas informáticos	-723.810	-483.072	0
12.11.080.042.042	Amortización acumulada y deterioro del valor, otros activos intangibles identificables	-71.478.711	-59.991.061	0
12.11.090	Clases de propiedades, planta y equipo, neto			
12.11.090.010	Propiedades, planta y equipos, neto	7.771.888	8.096.829	0
12.11.090.020	Construcción en curso, neto	0	0	0
12.11.090.030	Terrenos, neto	0	0	0
12.11.090.040	Edificios, neto	2.833.151	2.875.318	0
12.11.090.050	Planta y equipo, neto	407.912	443.825	0
12.11.090.060	Equipamiento de tecnologías de la información, neto	2.689.457	3.042.594	0
12.11.090.070	Instalaciones fijas y accesorios, neto	46.760	63.399	0
12.11.090.080	Vehículos de motor, neto	17.535	20.304	0
12.11.090.090	Mejoras de bienes arrendados, neto	1.051.830	894.452	0
12.11.090.001	Otras propiedades, planta y equipos, neto	725.243	756.937	0
12.11.090.001	Clases de propiedades, planta y equipo, bruto			
12.11.090.011	Propiedades, planta y equipos, bruto	12.501.297	11.902.411	0
12.11.090.021	Construcción en curso, bruto	0	0	0
12.11.090.031	Terrenos, bruto	0	0	0
12.11.090.041	Edificios, bruto	4.249.189	4.249.189	0
12.11.090.051	Planta y equipo, bruto	729.053	667.699	0
12.11.090.061	Equipamiento de tecnologías de la información, bruto	4.491.686	4.192.598	0
12.11.090.071	Instalaciones fijas y accesorios, bruto	114.722	114.722	0
12.11.090.081	Vehículos de motor, bruto	25.910	25.910	0
12.11.090.091	Mejoras de bienes arrendados, bruto	1.689.189	1.335.604	0
12.11.090.002	Otras propiedades, planta y equipos, bruto	1.201.548	1.316.689	0
12.11.090.002	Clases de depreciación acumulada y deterioro del valor, propiedades, planta y equipo			
12.11.090.012	Depreciación acumulada y deterioro de valor, propiedades, planta y equipo	-4.729.409	-3.805.582	0
12.11.090.022	Deterioro de valor acumulado, construcción en curso	0	0	0
12.11.090.032	Deterioro de valor acumulado, terrenos	0	0	0
12.11.090.042	Depreciación acumulada y deterioro de valor, edificios	-1.416.038	-1.373.871	0
12.11.090.052	Depreciación acumulada y deterioro de valor, planta y equipo	-321.141	-223.874	0
12.11.090.062	Depreciación acumulada y deterioro de valor, equipamiento de tecnologías de la información	-1.802.229	-1.150.004	0
12.11.090.072	Depreciación acumulada y deterioro de valor, instalaciones fijas y accesorios	-67.962	-51.323	0
12.11.090.082	Depreciación acumulada y deterioro de valor, vehículos de motor	-8.375	-5.606	0
12.11.090.092	Depreciación acumulada y deterioro de valor, mejoras de los bienes arrendados	-637.359	-441.152	0
12.11.090.092	Depreciación acumulada y deterioro de valor, otros	-476.305	-559.752	0
12.11.100	Clases de propiedades de inversión			
12.11.100.010	Propiedades de inversión, neto, modelo del costo	786.605	801.360	0
12.11.100.020	Propiedades de inversión, bruto, modelo del costo	958.746	958.746	0
12.11.100.020	Depreciación acumulada y deterioro de valor, propiedades de inversión, modelo del costo	-172.141	-157.386	0
11.11.080	Clases de activos de cobertura			
11.11.080.010	Activos de cobertura	0	0	0
11.11.080.020	Activos de cobertura, derivados de patrimonio neto	0	0	0
11.11.080.030	Activos de cobertura, derivados de tasa de interés	0	0	0
11.11.080.040	Activos de cobertura, derivados de moneda extranjera	0	0	0
11.11.080.050	Activos de cobertura, derivados crediticios	0	0	0
11.11.080.060	Activos de cobertura, otros derivados	0	0	0
11.11.080.070	Activos de cobertura, no derivados	0	0	0
11.11.080.080	Activos de cobertura, micro-cobertura	0	0	0
11.11.080.090	Activos de cobertura, micro-cobertura, cobertura de valor razonable	0	0	0
11.11.080.100	Activos de cobertura, micro-cobertura, cobertura del flujo de efectivo	0	0	0
11.11.080.073	Activos de cobertura, micro-cobertura, cobertura de inversión neta en negocio en el extranjero	0	0	0
11.11.080.080	Activos de cobertura, cobertura del valor razonable del riesgo de tasa de interés	0	0	0
11.11.080.090	Activos de cobertura, cobertura del flujo de efectivo del riesgo de tasa de interés	0	0	0
11.11.080.100	Otros activos de cobertura	0	0	0
12.11.130	Activos de cobertura	0	0	0
12.11.130.010	Activos de cobertura, derivados de patrimonio neto	0	0	0
12.11.130.020	Activos de cobertura, derivados de tasa de interés	0	0	0
12.11.130.030	Activos de cobertura, derivados de moneda extranjera	0	0	0
12.11.130.040	Activos de cobertura, derivados crediticios	0	0	0
12.11.130.050	Activos de cobertura, otros derivados	0	0	0
12.11.130.060	Activos de cobertura, no derivados	0	0	0
12.11.130.070	Activos de cobertura, micro-cobertura	0	0	0
12.11.130.071	Activos de cobertura, micro-cobertura, cobertura de valor razonables	0	0	0
12.11.130.072	Activos de cobertura, micro-cobertura, cobertura del flujo de efectivo	0	0	0
12.11.130.073	Activos de cobertura, micro-cobertura, cobertura de inversión neta en negocio en el extranjero	0	0	0
12.11.130.080	Activos de cobertura, cobertura del valor razonable del riesgo de tasa de interés	0	0	0
12.11.130.090	Activos de cobertura, cobertura del flujo de efectivo del riesgo de tasa de interés	0	0	0
12.11.130.100	Otros activos de cobertura	0	0	0

Continuación clases de activo

12.10.020	Clases de activos por impuestos			
	Activos por impuestos	1.077.971	0	0
11.11.110	Cuentas por cobrar por impuestos	1.077.971	0	0
12.11.110	Activos por impuestos diferidos	0	0	0
	Clases de activos afectados en garantía sujetos a venta o a nueva garantía			
11.11.090	Activos afectados en garantía sujetos a venta o a nueva garantía	0	0	0
12.11.120	Activos afectados en garantía sujetos a venta o a nueva garantía	0	0	0
	Clases de pagos anticipados			
11.11.100	Pagos anticipados	125.984	161.706	0
12.11.140	Pagos anticipados	0	0	0
	Clases de efectivo de utilización restringida o afectados en garantía			
12.11.150	Efectivo de utilización restringida o afectados en garantía	0	0	0
	Clases de otros activos financieros			
11.11.120	Otros activos, corrientes	0	0	0
11.11.120.010	Activo por servicio de administración de activos financieros	0	0	0
11.11.120.020	Metales preciosos, bienes y materias primas cotizadas	0	0	0
11.11.120.030	Otros activos varios	0	0	0
12.11.160	Otros activos, no corrientes	79.269	78.290	0
12.11.160.010	Activo por servicio de administración de activos financieros	0	0	0
12.11.160.020	Metales preciosos, bienes y materias primas cotizadas	0	0	0
12.11.160.030	Otros activos varios	79.269	78.290	0
	Clases de activos no corrientes y grupos de desapropiación, mantenidos para la venta			
11.11.200	Activos no corrientes y grupos en desapropiación, mantenidos para la venta	0	0	0

2.05 ESTADOS COMPLEMENTARIOS

vi) CLASES DE PASIVOS

Tipo de Moneda	P	Razón Social	Administradora de Fondos de Pensiones Cuprum S.A.
Tipo de Estado	C	R.U.T	76.240.079-0
Expresión de cifras	Miles de Pesos (M\$)		

		Ejercicio	Ejercicio	Saldo al Inicio
		Actual M\$ al 30-09-2017	Anterior M\$ al 31-12-2016	al (1) (2) (3)
Clases de pasivos				
Clases de préstamos que acumulan (devengan) Intereses				
21.11.010	Préstamos que devengan intereses	23.658	22.621	0
21.11.010.010	Préstamos bancarios	0	0	0
21.11.010.020	Obligaciones no garantizadas	0	0	0
21.11.010.030	Obligaciones garantizadas	0	0	0
21.11.010.040	Préstamos convertible	0	0	0
21.11.010.050	Capital emitido, acciones clasificadas como pasivos	0	0	0
21.11.010.060	Arrendamiento financiero	23.658	22.621	0
21.11.010.070	Sobregiro bancario	0	0	0
21.11.010.080	Otros préstamos	0	0	0
22.11.010	Préstamos que devengan intereses	261.332	275.938	0
22.11.010.010	Préstamos bancarios	0	0	0
22.11.010.020	Obligaciones no garantizadas	0	0	0
22.11.010.030	Obligaciones garantizadas	0	0	0
22.11.010.040	Préstamos convertible	0	0	0
22.11.010.050	Capital emitido, acciones clasificadas como pasivos	0	0	0
22.11.010.060	Arrendamiento financiero	261.332	275.938	0
22.11.010.070	Sobregiro bancario	0	0	0
22.11.010.080	Otros préstamos	0	0	0
Clases de préstamos sin intereses				
21.11.020	Préstamos recibidos que no generan intereses	0	0	0
22.11.020	Préstamos recibidos que no generan intereses	0	0	0
Clases de otros pasivos financieros				
21.11.030	Otros pasivos financieros	0	0	0
22.11.030	Otros pasivos financieros	0	0	0
Clases de acreedores comerciales y otras cuentas por pagar				
21.11.040	Acreedores comerciales y otras cuentas por pagar	5.360.134	5.170.300	0
21.11.040.010	Acreedores comerciales	1.668.582	1.097.233	0
21.11.040.020	Cuentas por pagar a los Fondos de Pensiones	32.108	940	0
21.11.040.030	Cuentas por pagar al Fondo Nacional de Salud	30.903	41.911	0
21.11.040.040	Pensiones por pagar	161.721	124.386	0
21.11.040.050	Recaudación por aclarar	370.331	888.509	0
21.11.040.060	Devolución a empleadores y afiliados por pagos en exceso	0	0	0
21.11.040.070	Cuentas por pagar a las compañías de seguros	72.035	79.447	0
21.11.040.080	Cuentas por pagar a otras AFP	0	0	0
21.11.040.090	Retención a pensionados	2.188.201	2.023.811	0
21.11.040.100	Pasivos de arrendamientos	0	0	0
21.11.040.110	Otras cuentas por pagar	836.253	914.063	0
22.11.040	Acreedores comerciales y otras cuentas por pagar	0	0	0
22.11.040.010	Acreedores comerciales	0	0	0
22.11.040.020	Cuentas por pagar a las compañías de seguros	0	0	0
22.11.040.030	Pasivos de arrendamientos	0	0	0
22.11.040.040	Otras cuentas por pagar	0	0	0
Clases de cuentas por pagar a entidades relacionadas				
21.11.050	Cuentas por pagar a entidades relacionadas	773.046	378.859	0
21.11.050.010	Cuentas por pagar a entidades relacionadas relativas al giro de la Administradora	0	0	0
21.11.050.020	Cuentas por pagar a entidades relacionada que no corresponden al giro de la Administradora	773.046	378.859	0
22.11.050	Cuentas por pagar a entidades relacionadas	0	0	0
22.11.050.010	Cuentas por pagar a entidades relacionadas relativas al giro de la Administradora	0	0	0
22.11.050.020	Cuentas por pagar a entidades relacionada que no corresponden al giro de la Administradora	0	0	0
Clases de Provisiones				
21.11.060	Provisión	5.242.180	7.809.067	0
21.11.060.010	Provisión por siniestralidad	0	0	0
21.11.060.020	Provisión por garantía	0	0	0
21.11.060.030	Provisión por reestructuración	0	0	0
21.11.060.040	Provisión de reclamos legales	0	0	0
21.11.060.050	Provisión por contratos onerosos	0	0	0
21.11.060.060	Desmantelamiento, costos de restauración y rehabilitación	0	0	0
21.11.060.070	Participación en utilidades y bonos	2.224.076	3.136.073	0
21.11.060.080	Otras provisiones	3.018.104	4.672.994	0
22.11.060	Provisión, no corriente	0	0	0
22.11.060.010	Provisión por garantía	0	0	0
22.11.060.020	Provisión por reestructuración	0	0	0
22.11.060.030	Provisión de reclamaciones legales	0	0	0
22.11.060.040	Provisión por contratos onerosos	0	0	0
22.11.060.050	Desmantelamiento, costos de restauración y rehabilitación	0	0	0
22.11.060.060	Participación en utilidades y bonos	0	0	0
22.11.060.070	Otras provisiones	0	0	0

Continuación clases de pasivo

	Clases de pasivos por impuestos			
21.10.010	Pasivos por impuestos	59.889.052	48.741.365	0
21.11.070	Cuentas por pagar por impuestos corrientes	0	128.269	0
21.11.070.010	Impuesto a la renta	0	128.269	0
21.11.070.020	Otros impuestos corrientes	0	0	0
22.11.070	Pasivos por impuestos diferidos	59.889.052	48.613.096	0
	Clases de otros pasivos			
21.11.080	Otros pasivos	0	0	0
21.11.080.010	Pasivo por servicio de administración de activos financieros	0	0	0
21.11.080.020	Otros pasivos varios	0	0	0
22.11.080	Otros pasivos	14.060	13.896	0
22.11.080.010	Pasivo por servicio de administración de activos financieros	0	0	0
22.11.080.020	Otros pasivos varios	14.060	13.896	0
	Clases de ingresos diferidos			
21.11.090	Ingresos diferidos	0	0	0
21.11.090.010	Subvenciones de gobierno	0	0	0
21.11.090.020	Otros ingresos diferidos	0	0	0
22.11.090	Ingresos diferidos	0	0	0
22.11.090.010	Subvenciones de gobierno	0	0	0
22.11.090.020	Otros ingresos diferidos	0	0	0
	Clases de obligaciones por beneficios post empleo			
21.11.100	Obligación por beneficios post empleo	0	0	0
22.11.100	Obligación por beneficios post empleo	0	0	0
	Clases de pasivos de cobertura			
21.11.110	Pasivo de cobertura	0	0	0
21.11.110.010	Pasivo de cobertura, derivados de patrimonio neto	0	0	0
21.11.110.020	Pasivo de cobertura, derivados de tasas de interés	0	0	0
21.11.110.030	Pasivo de cobertura, derivados de moneda extranjera	0	0	0
21.11.110.040	Pasivo de cobertura, derivados crediticios	0	0	0
21.11.110.050	Pasivo de cobertura, otros derivados	0	0	0
21.11.110.060	Pasivo de cobertura, no derivados	0	0	0
21.11.110.070	Pasivo de cobertura, micro-cobertura	0	0	0
21.11.110.070.010	Pasivo de cobertura, micro-cobertura, cobertura del valor razonable	0	0	0
21.11.110.070.020	Pasivo de cobertura, micro-cobertura, cobertura del flujo de efectivo	0	0	0
21.11.110.070.030	Pasivo de cobertura, micro-cobertura, cobertura de inversión neta en operación en el	0	0	0
21.11.110.080	Pasivo de cobertura, cobertura del valor razonable del riesgo de tasa de interés	0	0	0
21.11.110.090	Pasivo de cobertura, cobertura de flujo de efectivo de riesgo de tasa de interés	0	0	0
21.11.110.100	Otros pasivos de cobertura	0	0	0
22.11.110	Pasivo de cobertura	0	0	0
22.11.110.010	Pasivo de cobertura, derivados de patrimonio neto	0	0	0
22.11.110.020	Pasivo de cobertura, derivados de tasas de interés	0	0	0
22.11.110.030	Pasivo de cobertura, derivados de moneda extranjera	0	0	0
22.11.110.040	Pasivo de cobertura, derivados crediticios	0	0	0
22.11.110.050	Pasivo de cobertura, otros derivados	0	0	0
22.11.110.060	Pasivo de cobertura, no derivados	0	0	0
22.11.110.070	Pasivo de cobertura, micro-cobertura	0	0	0
22.11.110.070.010	Pasivo de cobertura, micro-cobertura, cobertura del valor razonable	0	0	0
22.11.110.070.020	Pasivo de cobertura, micro-cobertura, cobertura del flujo de efectivo	0	0	0
22.11.110.070.030	Pasivo de cobertura, micro-cobertura, cobertura de inversión neta en operación en el	0	0	0
22.11.110.080	Pasivo de cobertura, cobertura del valor razonable del riesgo de tasa de interés	0	0	0
22.11.110.090	Pasivo de cobertura, cobertura de flujo de efectivo de riesgo de tasa de interés	0	0	0
22.11.110.100	Otros pasivos de cobertura	0	0	0
	Clases de pasivos acumulados (o devengados)			
21.11.120	Pasivos acumulados (o devengados)	1.830.316	870.652	0
21.11.120.010	Intereses por pagar	0	0	0
21.11.120.020	Gastos de personal acumulados (o devengados) y otras cantidades por pagar a los empl.	87.398	85.671	0
21.11.120.030	Pasivos administrativos acumulados (o devengados)	1.742.918	784.981	0
21.11.120.040	Otros pasivos acumulados (o devengados)	0	0	0
	Clases de pasivos incluidos en grupos en desappropriación, mantenidos para la venta			
21.11.200	Pasivos incluidos en grupos en desappropriación, mantenidos para la venta	0	0	0

2.05 ESTADOS COMPLEMENTARIOS

vii) CLASES DE PATRIMONIO NETO

Tipo de Moneda	P	Razón Social	Administradora de Fondos de Pensiones Cuprum S.A.
Tipo de Estado	C	R.U.T	76.240.079-0
Expresión de cifras	Miles de Pesos (M\$)		

		Ejercicio Actual	Ejercicio Anterior	Saldo al Inicio		
		M\$	M\$	01-01-09		
		al 30-09-2017	al 31-12-2016	(1)	(2)	(3)
	Clases de patrimonio neto					
	Clases de capital emitido					
23.11.010	Capital pagado	635.487.499	635.487.499			0
23.11.010.010	Capital en acciones	635.487.499	635.487.499			0
23.11.010.010.010	Capital en acciones, acciones ordinarias	635.487.499	635.487.499			0
23.11.010.010.020	Capital en acciones, acciones preferentes	0	0			0
23.11.010.020	Prima de emisión	0	0			0
23.11.010.020.010	Prima de emisión, acciones ordinarias	0	0			0
23.11.010.020.020	Prima de emisión, acciones preferentes	0	0			0
23.11.020	Clases de acciones propias en cartera					
	Acciones propias en cartera	0	0			0
	Clases de reservas					
23.11.030	Otras reservas	-29.094	-24.355			0
23.11.030.010	Reservas por capital rescatado	0	0			0
23.11.030.020	Reservas de fusión	0	0			0
23.11.030.030	Reservas de opciones	0	0			0
23.11.030.040	Reservas de certificados de opciones para compra de acciones (warrants)	0	0			0
23.11.030.050	Reservas para dividendos propuestos	0	0			0
23.11.030.060	Reservas legales y estatutarias	0	0			0
23.11.030.070	Reservas de conversión	0	0			0
23.11.030.080	Reservas de revaluación	-29.094	-24.355			0
23.11.030.090	Reservas de cobertura	0	0			0
23.11.030.100	Reservas de disponibles para la venta	0	0			0
23.11.030.110	Ingreso acumulado (gasto) relativo a activos no corrientes y grupos en desapropiación	0	0			0
23.11.030.120	Otras reservas varias	0	0			0
	Clases de resultados retenidos (pérdidas acumuladas)					
23.11.040	Resultados retenidos (pérdidas acumuladas)	138.691.899	124.638.666			0
23.11.040.010	Reservas futuros dividendos	0	0			0
23.11.040.020	Utilidades acumulados	89.049.090	93.638.764			0
23.11.040.030	Pérdidas acumuladas	0	0			0
23.11.040.040	Ganancia (pérdidas)	49.642.809	62.999.902			0
23.11.040.050	Dividendos provisorios	0	-32.000.000			0
23.11.000	Clases de patrimonio neto atribuible a los accionistas de la matriz					
	Patrimonio neto atribuible a los accionistas de la matriz	774.150.304	760.101.810			0
24.11.000	Clases de participación minoritaria					
	Participación minoritaria	373	368			0

2.05 ESTADOS COMPLEMENTARIOS
viii) CLASES DEL ESTADO DE RESULTADOS

Tipo de Moneda	P
Tipo de Estado	C
Expresión de cifras	Miles de Pesos (M\$)

Razón Social	Administradora de Fondos de Pensiones Cuprum S.A.
R.U.T	76.240.079-0

		Ejercicio Actual M\$ al 30-09-2017	Ejercicio Anterior M\$ al 30-09-2016	Trimestre Actual M\$ al 30-09-2017	Trimestre Anterior M\$ al 30-09-2016
	Clases del Estado de Resultados				
	Clases de ingresos ordinarios				
31.11.010	Ingresos Ordinarios	92.481.839	96.438.852	30.404.708	31.315.991
31.11.010.010	Ingresos por comisiones	91.877.705	93.694.514	30.319.096	31.183.722
31.11.010.020	Otros Ingresos Ordinarios Varios	604.134	2.744.338	85.612	132.269
31.11.010.020.010	Prestación de servicios	12.439	10.008	3.782	4.164
31.11.010.020.020	Ingresos por recargos y costas de cobranzas	568.032	391.609	72.444	121.453
31.11.010.020.030	Ingresos financieros por contratos del seguro de invalidez y sobrevivencia	0	0	0	0
31.11.010.020.040	Reliquidación positiva generada por contratos del seguro de invalidez y sobrevivencia	0	0	0	0
31.11.010.020.050	Ingresos por cotizaciones adicionales	0	0	0	0
31.11.010.020.060	Ingresos por intereses	0	0	0	0
31.11.010.020.070	Ingresos por dividendos	0	5.105	0	0
31.11.010.020.080	Ganancia en cambio de moneda extranjera en préstamos relacionados con costos por intereses	0	0	0	0
31.11.010.020.090	Ganancia en el rescate y extinción de deuda	0	0	0	0
31.11.010.020.100	Otros resultados varios de operación	23.663	2.337.616	9.386	6.652
	Clase Rentabilidad del Encaje				
31.11.020	Rentabilidad del Encaje	18.795.510	11.173.642	2.546.234	9.900.438
31.11.020.010	Rentabilidad del Encaje Fondo de Pensiones Tipo A	5.479.179	303.208	1.096.177	1.972.458
31.11.020.020	Rentabilidad del Encaje Fondo de Pensiones Tipo B	3.393.555	1.074.787	625.900	1.378.020
31.11.020.030	Rentabilidad del Encaje Fondo de Pensiones Tipo C	6.406.146	3.972.240	917.630	3.120.647
31.11.020.040	Rentabilidad del Encaje Fondo de Pensiones Tipo D	1.672.277	1.931.494	112.971	1.314.281
31.11.020.050	Rentabilidad del Encaje Fondo de Pensiones Tipo E	1.844.353	3.891.913	-206.444	2.115.032
	Clase prima seguro de invalidez y sobrevivencia				
31.11.030	Prima seguro de invalidez y sobrevivencia	0	0	0	0
31.11.030.010	Pago de primas	0	0	0	0
31.11.030.020	Reliquidación negativa generada por contratos del seguro de invalidez y sobrevivencia	0	0	0	0
	Clases de gastos por empleado				
31.11.040	Gastos de personal	-23.138.590	-23.337.218	-7.929.995	-8.232.776
31.11.040.010	Sueldos y salarios personal administrativo	-8.603.722	-9.000.289	-3.177.849	-3.378.172
31.11.040.020	Sueldos y salarios personal de venta	-13.393.922	-13.410.445	-4.396.210	-4.667.308
31.11.040.030	Beneficios a corto plazo a los empleados	-226.557	-415.376	-6.043	-28.642
31.11.040.040	Gasto por obligación por beneficios post empleo	0	0	0	0
31.11.040.050	Indemnizaciones por término de relación laboral	-912.281	-509.070	-349.117	-157.917
31.11.040.060	Transacciones con pagos basados en acciones	0	0	0	0
31.11.040.070	Otros beneficios a largo plazo	-2.108	-2.038	-776	-737
31.11.040.080	Otros gastos de personal	0	0	0	0
	Clases de costos financieros				
31.11.130	Costos financieros	-35.511	-52.099	-3.378	-3.385
31.11.130.010	Gasto por intereses	-35.511	-52.099	-3.378	-3.385
31.11.130.010.010	Gasto por intereses, préstamos bancarios	-35.511	-52.099	-3.378	-3.385
31.11.130.010.020	Gasto por intereses, obligaciones y otros préstamos sin garantía	0	0	0	0
31.11.130.010.030	Gasto por intereses, préstamos convertibles	0	0	0	0
31.11.130.010.040	Gasto por intereses, acciones preferentes	0	0	0	0
31.11.130.010.050	Gasto por intereses, arrendamientos financieros	0	0	0	0
31.11.130.010.060	Gasto por intereses, otros instrumentos financieros	0	0	0	0
31.11.130.010.070	Gasto por intereses, otros	0	0	0	0
31.11.130.020	Amortización de descuentos o premios correspondientes a préstamos	0	0	0	0
31.11.130.030	Amortización de costos complementarios relativos a contratos de préstamo	0	0	0	0
31.11.130.040	Pérdidas de cambio procedentes de préstamos en moneda extranjera relativas a los costos por intereses	0	0	0	0
31.11.130.050	Pérdida por rescate y extinción de deuda	0	0	0	0
31.11.130.060	Otros costos financieros	0	0	0	0

Continuación Clases del estado de resultados

	Clases de ingreso (pérdida) precedentes de inversiones				
31.11.140	Ingreso (pérdida) procedente de inversiones	1.086.597	866.099	301.096	331.051
31.11.140.010	Intereses ganados sobre préstamos y depósitos	0	0	0	0
31.11.140.020	Dividendos provenientes de Inversiones para negociar	0	0	0	0
31.11.140.030	Ganancia (pérdida) en inversiones para negociar	0	0	0	0
31.11.140.040	Otras ganancias (pérdidas) de inversiones	1.086.597	866.099	301.096	331.051
	Clases de ganancia (pérdida) por baja en cuentas de activos no corrientes y no mantenidos para la venta				
31.11.120	Ganancia (pérdida) por baja en cuentas de activos no corrientes no mantenidos para la ve	0	0	0	0
31.11.120.010	Ganancia (pérdida) por baja en cuentas de propiedades, planta y equipo	0	0	0	0
31.11.120.020	Ganancia (pérdida) por baja en cuentas de propiedad de inversión	0	0	0	0
31.11.120.030	Ganancia (pérdida) por baja en cuentas de activos intangibles identificables	0	0	0	0
31.11.120.040	Ganancia (pérdida) por baja en cuentas de inversiones en filiales, coligadas y negocios c	0	0	0	0
31.11.120.050	Ganancia (pérdida) por baja en cuentas de otros activos no corrientes	0	0	0	0
	Clases de depreciación y amortización				
31.11.050	Depreciación y amortización	-13.935.627	-13.244.480	-4.776.733	-4.423.855
31.11.050.010	Depreciación	-1.180.048	-846.712	-392.665	-289.942
31.11.050.020	Amortización	-12.755.579	-12.397.768	-4.384.068	-4.133.913
	Clases de pérdidas por deterioro (reversiones), neto				
31.11.060	Pérdidas por deterioro (reversiones) neto	0	0	0	0
31.11.060.010	Pérdidas por deterioro (reversiones), instrumentos financieros, neto	0	0	0	0
31.11.060.010.010	Pérdidas por deterioro (reversiones), instrumentos financieros, inversiones mantenidas	0	0	0	0
31.11.060.010.011	Pérdidas por deterioro, instrumentos financieros, inversiones mantenidas hasta el ven	0	0	0	0
31.11.060.010.012	Reversiones de deterioro de valor, instrumentos financieros, inversiones mantenidas	0	0	0	0
31.11.060.010.020	Pérdidas por deterioro (reversiones), instrumentos financieros, préstamos y cuentas po	0	0	0	0
31.11.060.010.021	Pérdidas por deterioro, instrumentos financieros, préstamos y cuentas por cobrar	0	0	0	0
31.11.060.010.022	Reversiones de deterioro de valor, instrumentos financieros, préstamos y cuentas por	0	0	0	0
31.11.060.010.030	Pérdidas por deterioro (reversiones), instrumentos financieros, activos financieros dispo	0	0	0	0
31.11.060.010.031	Pérdidas por deterioro, instrumentos financieros, Aativos financieros disponibles para	0	0	0	0
31.11.060.010.032	Reversiones de deterioro de valor, instrumentos financieros, activos financieros dispo	0	0	0	0
31.11.060.010.040	Pérdidas por deterioro (reversiones), instrumentos financieros, otros, neto	0	0	0	0
31.11.060.010.041	Pérdidas por deterioro, instrumentos financieros, otros	0	0	0	0
31.11.060.010.042	Reversiones de deterioro de valor, instrumentos financieros, otros	0	0	0	0
31.11.060.020	Pérdidas por deterioro (reversiones), activos tangibles e intangibles, neto	0	0	0	0
31.11.060.020.010	Pérdidas por deterioro (reversiones), propiedades, planta y equipo, neto	0	0	0	0
31.11.060.020.011	Pérdidas por deterioro, propiedades, planta y equipo	0	0	0	0
31.11.060.020.012	Reversiones de deterioro de valor, propiedades, planta y equipo	0	0	0	0
31.11.060.020.020	Pérdidas por deterioro (reversiones), propiedades de inversión, neto	0	0	0	0
31.11.060.020.021	Pérdidas por deterioro, propiedades de inversión	0	0	0	0
31.11.060.020.022	Reversiones de deterioro de valor, propiedades de inversión	0	0	0	0
31.11.060.020.030	Pérdidas por deterioro, plusvalía comprada	0	0	0	0
31.11.060.020.040	Pérdidas por deterioro (reversiones), activos intangibles identificables, neto	0	0	0	0
31.11.060.020.041	Pérdidas por deterioro, activos intangibles identificables	0	0	0	0
31.11.060.020.042	Reversiones de deterioro de valor, activos intangibles identificables	0	0	0	0
31.11.060.020.050	Pérdidas por deterioro, activos no corrientes y grupos en desapropiación mantenidos p	0	0	0	0
31.11.060.020.060	Pérdidas por deterioro (reversiones), otros, neto	0	0	0	0
31.11.060.020.061	Pérdidas por deterioro, otros	0	0	0	0
31.11.060.020.062	Reversiones de deterioro de valor, otros	0	0	0	0
	Clases de participación en ganancia (pérdida) de inversiones contabilizadas por el método de la participación				
31.12.010	Participación en ganancia (pérdida) de inversiones contabilizadas por el método de la part	1.555.418	1.334.120	519.451	509.919
31.11.160	Participación en ganancia (pérdida) de coligadas contabilizadas por el método de la part	1.555.418	1.334.120	519.451	509.919
31.11.170	Participación en ganancia (pérdida) de negocios conjuntos contabilizados por el método	0	0	0	0
	Clase de otros gastos varios de operación				
31.11.090	Otros gastos varios de operación	-13.621.836	-10.542.589	-5.861.086	-3.706.747
31.11.090.010	Gastos de comercialización	-1.736.270	-815.599	-1.163.392	-262.112
31.11.090.020	Gastos de computación	-1.833.506	-1.823.901	-621.948	-830.910
31.11.090.030	Gastos de administración	-9.870.520	-7.489.689	-3.901.305	-2.469.271
31.11.090.040	Otros gastos operacionales	-181.540	-413.400	-174.441	-144.454
	Clases de ganancias (pérdidas) comunes por acción				
31.50.000	Ganancias (pérdidas) comunes por acción	0	0	0	0
31.50.010	Ganancias (pérdidas) comunes por acción de operaciones discontinuadas	0	0	0	0
31.50.020	Ganancias (pérdidas) comunes por acción de operaciones continuadas	0	0	0	0

2.05 ESTADOS COMPLEMENTARIOS

ix) DESAGREGACIÓN DE LOS INGRESOS Y GASTOS SEGÚN EL TIPO DE FONDO EN DONDE TUVIERON SU ORIGEN

A1. DESAGREGACIÓN DE LOS INGRESOS Y GASTOS EJERCICIO ACTUAL

Nombre AFP ADM DE FONDOS DE PENSIONES CUPRUM S.A.

R.U.T. 76.240.079-0

Información al (Fecha ejercicio actual) 30-09-2017

	Código	Fondo Tipo A	Fondo Tipo B	Fondo Tipo C	Fondo Tipo D	Fondo Tipo E	Total	
		M\$	M\$	M\$	M\$	M\$	M\$	
Ingresos								
85.10.010	Comisiones por depósito de cotizaciones oblig. y APV	31.11.010.010	20.935.301	13.185.379	24.726.479	7.691.197	20.511.569	87.049.925
85.10.011	Cotización adicional	31.11.010.010	0	0	0	0	0	0
85.10.012	Comisiones por retiros programados y rentas temporales	31.11.010.010	14.695	12.506	615.987	645.661	802.489	2.091.338
85.10.013	Comisiones porcentuales	31.11.010.010	0	0	0	0	0	0
85.10.014	Comisiones pagadas por el afiliado	31.11.010.010	529.485	207.235	847.011	348.653	804.058	2.736.442
85.10.015	Otras comisiones	31.11.010.010	0	0	0	0	0	0
85.10.000	Total	31.11.010.010	21.479.481	13.405.120	26.189.477	8.685.511	22.118.116	91.877.705
85.20.010	Rentabilidad Encaje	31.11.020	5.479.179	3.393.555	6.406.146	1.672.277	1.844.353	18.795.510
Gastos								
85.30.010	Prima del seguro de invalidez y sobrevivencia	31.11.030	0	0	0	0	0	0
85.30.020	Remuneraciones al personal de ventas	31.11.040	-2.610.759	-1.927.401	-4.829.548	-1.940.638	-2.997.857	-14.306.203
85.30.030	Comisiones pagadas por custodia del títulos	31.11.090	-155.587	-114.864	-287.816	-115.651	-113.773	-787.691
85.30.030.010	-Nacionales	31.11.090	-99.082	-73.148	-183.288	-73.650	-113.773	-542.941
85.30.030.020	-Extranjeros	31.11.090	-56.505	-41.716	-104.528	-42.001	0	-244.750
85.30.040	Comisiones pagadas a mandatarios de inversiones en el extranjero	31.11.090	0	0	0	0	0	0
85.30.050	Gastos de transacciones en bolsas de valores	31.11.090	-27.203	-20.083	-50.321	-20.221	-31.236	-149.064
85.30.060	Otros gastos según el Tipo de Fondo	31.11.090	0	0	0	0	0	0

2.05 ESTADOS COMPLEMENTARIOS

ix) DESAGREGACIÓN DE LOS INGRESOS Y GASTOS SEGÚN EL TIPO DE FONDO EN DONDE TUVIERON SU ORIGEN

A1. DESAGREGACIÓN DE LOS INGRESOS Y GASTOS EJERCICIO ACTUAL

Nombre AFP	ADM DE FONDOS DE PENSIONES CUPRUM S.A.
Información al (Fecha ejercicio anterior)	30-09-2016

R.U.T. 76.240.079-0

	Código	Fondo Tipo A	Fondo Tipo B	Fondo Tipo C	Fondo Tipo D	Fondo Tipo E	Total	
		M\$	M\$	M\$	M\$	M\$	M\$	
Ingresos								
85.40.010	Comisiones por depósito de cotizaciones oblig. y APV	31.11.010.010	23.141.025	14.206.044	23.638.254	7.547.829	20.449.392	88.982.544
85.40.011	Cotización adicional	31.11.010.010	0	0	0	0	0	0
85.40.012	Comisiones por retiros programados y rentas temporales	31.11.010.010	12.233	11.861	575.877	586.538	675.776	1.862.285
85.40.013	Comisiones porcentuales	31.11.010.010	0	0	0	0	0	0
85.40.014	Comisiones pagadas por el afiliado	31.11.010.010	609.900	233.349	803.755	339.633	863.048	2.849.685
85.40.015	Otras comisiones	31.11.010.010	0	0	0	0	0	0
85.40.000	Total	31.11.010.010	23.763.158	14.451.254	25.017.886	8.474.000	21.988.216	93.694.514
85.50.010	Rentabilidad Encaje	31.11.020	303.208	1.074.787	3.972.240	1.931.494	3.891.913	11.173.642
Gastos								
85.60.010	Prima del seguro de invalidez y sobrevivencia	31.11.030	0	0	0	0	0	0
85.60.020	Remuneraciones al personal de ventas	31.11.040	-2.451.417	-1.804.267	-4.205.642	-1.677.923	-2.861.135	-13.000.384
85.60.030	Comisiones pagadas por custodia del títulos	31.11.090	-163.927	-120.653	-281.235	-112.212	-120.934	-798.961
85.60.030.010	-Nacionales	31.11.090	-103.616	-76.262	-177.763	-70.922	-120.934	-549.497
85.60.030.020	-Extranjeros	31.11.090	-60.311	-44.391	-103.472	-41.290	0	-249.464
85.60.040	Comisiones pagadas a mandatarios de inversiones en el extranjero	31.11.090	0	0	0	0	0	0
85.60.050	Gastos de transacciones en bolsas de valores	31.11.090	-29.505	-21.716	-50.620	-20.195	-34.436	-156.472
85.60.060	Otros gastos según el Tipo de Fondo	31.11.090	0	0	0	0	0	0

2.05 ESTADOS COMPLEMENTARIOS

ix) DESAGREGACION DE LOS INGRESOS Y GASTOS SEGUN EL TIPO DE FONDO DONDE TUVIERON SU ORIGEN
 B. OTRA INFORMACION RELEVANTE "ESTADO DE RESULTADOS INTEGRALES INDIVIDUALES"

Nombre AFP		RUT	76.240.079-0
		día-mes-año al: 30-09-2017	día-mes-año al: 30-09-2016
		EJERCICIO ACTUAL M\$	EJERCICIO ANTERIOR M\$
85.70.010	Ingresos Ordinarios	92.481.839	96.438.852
85.70.020	Rentabilidad del Encaje	18.795.510	11.173.642
85.70.030	Prima de Seguro de invalidez y sobrevivencia (menos)	0	0
85.70.040	Gastos de personal (menos)	-23.138.590	-23.337.218
85.70.050	Depreciación y amortización (menos)	-13.935.627	-13.244.480
85.70.060	Pérdidas por deterioro (reversiones) neto (menos)	0	0
85.70.070	Investigación y desarrollo (menos)	0	0
85.70.080	Costo de reestructuración (menos)	0	0
85.70.090	Otros gastos varios de operación (menos)	-13.603.446	-10.524.822
85.70.100	Ganancia (pérdida) sobre instrumentos financieros designados como coberturas de flujo de efectivo	0	0
85.70.110	Ganancia (pérdida) por baja de cuentas de activos financieros disponibles para la venta	0	0
85.70.120	Ganancia (pérdida) por baja en cuentas de activos no corrientes no mantenidos para la venta	0	0
85.70.130	Costos financieros (menos)	-67.492	-61.405
85.70.140	Ganancia (pérdida) procedente de inversiones	1.086.597	866.099
85.70.150	Plusvalía negativa inmediatamente reconocida (menos)	0	0
85.70.160	Participación en ganancia (pérdida) de coligadas contabilizadas por el método de la participación	1.555.418	1.334.120
85.70.170	Participación en ganancia (pérdida) de negocios conjuntos contabilizados por el método de participación	55.291	74.228
85.70.180	Diferencias de cambio	-1.794	2.777
85.70.190	Resultados por unidades de reajuste	-33.733	-56.203
85.70.200	Otros ingresos distintos de los de operación	127.851	109.688
85.70.210	Otros gastos distintos de los de operación	-8.794	-5.279
85.70.220	Ganancia (pérdida) antes del impuesto	63.313.030	62.769.999
85.70.230	Gasto (ingreso) por impuesto a las ganancias	-13.670.221	-10.871.399
85.70.240	Ganancia (pérdida) de actividades continuadas después de impuesto	49.642.809	51.898.600
85.70.250	Ganancia (pérdida) de operaciones descontinuadas, neta de impuestos	0	0
85.70.260	Ganancia (pérdida)	49.642.809	51.898.600

NOTAS A LOS ESTADOS FINANCIEROS CONSOLIDADO

AL 30 DE SEPTIEMBRE DE 2017

INDICE

	PAGINA
NOTA 1 ASPECTOS LEGALES DE LA SOCIEDAD ADMINISTRADORA	03
NOTA 2 BASES DE PREPARACIÓN	04
NOTA 3 POLITICAS CONTABLES SIGNIFICATIVAS	10
NOTA 4 CLASES DE EFECTIVO Y EQUIVALENTE AL EFECTIVO	17
NOTA 5. CLASES DE ACTIVOS FINANCIEROS A VALOR RAZONABLE CON CAMBIOS EN RESULTADOS	19
NOTA 6 ENCAJE	19
NOTA 7 INGRESOS ORDINARIOS	21
NOTA 8 CUENTAS POR COBRAR A LOS FONDOS DE PENSIONES	23
NOTA 9 DEUDORES COMERCIALES Y OTRAS CUENTAS POR COBRAR, NETO (Código 11.11.050)	24
NOTA 10 CUENTAS POR PAGAR A LOS FONDOS DE PENSIONES	24
NOTA 11 SALDOS Y TRANSACCIONES CON ENTIDADES RELACIONADAS	25
NOTA 12 IMPUESTOS	28
NOTA 13 SEGURO PARA PENSIONES DE INVALIDEZ Y SOBREVIVENCIA CAUSADAS DURANTE LA VIDA ACTIVA DE LOS AFILIADOS	32
NOTA 14 INVERSIONES EN COLIGADAS	34
NOTA 15 INSTRUMENTOS FINANCIEROS	37
NOTA 16 ARRENDAMIENTOS	40
NOTA 17 PROPIEDADES, PLANTAS Y EQUIPOS	42
NOTA 18 PROPIEDADES DE INVERSION	47
NOTA 19 PERDIDAS POR DETERIORO DEL VALOR DE LOS ACTIVOS	48
NOTA 20 ACTIVOS INTANGIBLES	49
NOTA 21 PRESTAMOS QUE DEVENGUEN INTERESES	53
NOTA 22 RETENCIONES A PENSIONADOS	54
NOTA 23 COTIZACIONES DE SALUD DE AFILIADOS INDEPENDIENTES Y PENSIONADOS	54
NOTA 24 PENSIONES POR PAGAR	54
NOTA 25 ACREEDORES COMERCIALES Y OTRAS CUENTAS POR PAGAR (Código 21.11.040)	55
NOTA 26 PROVISIONES (Código 21.11.060)	55
NOTA 27 PROPIEDAD Y CAPITAL DE LA ADMINISTRADORA	58

NOTA 28	EFFECTO DE LAS VARIACIONES EN TIPOS DE CAMBIOS DE LA MONEDA EXTRANJERA	60
NOTA 29	PARTICIPACION MINORITARIA	60
NOTA 30	CONTRATO DE PRESTACION DE SERVICIOS	61
NOTA 31	REMUNERACIONES DEL DIRECTORIO	62
NOTA 32	POLÍTICA DE DESAGREGACIÓN DE LOS INGRESOS Y GASTOS SEGÚN EL TIPO DE FONDO DONDE TUVIERON SU ORIGEN	62
NOTA 33	CONTINGENCIAS Y RESTRICCIONES	63
NOTA 34	INFORMACION A REVELAR SOBRE SEGMENTOS DE OPERACION	65
NOTA 35	SANCIONES	66
NOTA 36	GASTOS DE PERSONAL	68
NOTA 37	OTROS GASTOS VARIOS DE OPERACIÓN	68
NOTA 38	OTRAS REVELACIONES	68
NOTA 39	DONACIONES	69
NOTA 40	HECHOS POSTERIORES	69
	HECHOS RELEVANTES	70
	ANALISIS RAZONADO DE LOS ESTADOS FINANCIEROS	72

NOTA 1. ASPECTOS LEGALES DE LA SOCIEDAD ADMINISTRADORA

a. Razón social de la Administradora

Administradora de Fondos de Pensiones Cuprum S.A.

b. Domicilio legal de la Administradora

La sociedad se encuentra domiciliada en Bandera 236, piso 7, Santiago Centro, Comuna de Santiago, país Chile.

c. Constitución de la Sociedad Administradora.

A.F.P. Cuprum S.A., antes denominada A.F.P. Argentum S.A. (ex Principal Institucional Chile S.A.), se constituyó como sociedad anónima cerrada con fecha 4 de octubre de 2012, según escritura pública otorgada ante el notario de Santiago don Eduardo Avello Concha, cuyo extracto se inscribió a fojas 69983, N° 48682 del Registro de Comercio de Bienes Raíces de Santiago del 2012, y fue publicado en la edición electrónica del Diario Oficial, ejemplar N°40.379 con fecha 6 de octubre de 2012.

d. Información de autorización de Superintendencia de Pensiones a A.F.P. Cuprum S.A.

Con fecha 19 de diciembre de 2014, la Superintendencia de Pensiones autorizó la existencia de la actual A.F.P. Cuprum S.A., antes denominada A.F.P. Argentum S.A. (ex Principal Institucional Chile S.A.), mediante Resolución E-220-2014. La Resolución y el Certificado correspondientes, emitidos por la Superintendencia de Pensiones, fueron publicadas en el Diario Oficial N° 41.037, del 20 de diciembre de 2014 y fueron inscritas en el Registro de Comercio del Conservador de Bienes Raíces de Santiago, a fojas 97395, número 59594, del año 2014.

Posteriormente, mediante Resolución N° E-221-2015, la Superintendencia de Pensiones autorizó la fusión por incorporación de A.F.P. Cuprum S.A. en A.F.P. Argentum S.A., con efectos a contar del día 1° de enero de 2015. La sociedad resultante de la fusión adoptó la razón social de A.F.P. Cuprum S.A.. La Resolución y el Certificado correspondientes, fueron publicadas en el Diario Oficial N° 41.048, del 5 de enero de 2015 y fueron inscritas en el Registro de Comercio del Conservador de Bienes Raíces de Santiago, a fojas 3036, número 1933, del año 2015.

De conformidad a lo dispuesto en el art. 3° transitorio, numeral XIX de la Ley N° 20.780, de 29 de septiembre de 2014, en armonía con lo señalado en la Resolución N° 111, de 4 de diciembre de 2014, y Circular N° 1 de 2 de enero de 2015, del Servicio de Impuestos Internos, las declaraciones juradas que informaron el inicio y la conclusión del proceso de fusión antes referido, fueron notificadas al Servicio de Impuestos Internos con fecha 30 de diciembre de 2014 y 20 de febrero de 2015, respectivamente.

e. Objetivo de la Administradora

El objetivo exclusivo de la Sociedad es administrar, en los términos del Decreto Ley N° 3.500 de 1980 y sus modificaciones, los Fondos de Pensiones A, B, C, D y E; otorgando y administrando las prestaciones y beneficios que establece el mencionado cuerpo legal. Asimismo éste último, les permite a las Administradoras invertir en sociedades que complementen su giro, permitiéndoles constituir Sociedades Anónimas Filiales y Sociedades Anónimas constituidas como empresas de Depósitos de Valores.

f. Inscripción en el registro de valores de la Superintendencia de Valores y Seguros

A.F.P. Cuprum S.A. (Ex A.F.P. Argentum S.A.) fue inscrita en el Registro de Valores de la Superintendencia de Valores y Seguros bajo el N° 1125 de fecha 29 de diciembre de 2014.

g. Fecha de iniciación de actividades

La Sociedad fue autorizada para iniciar sus operaciones como A.F.P. con fecha 19 de diciembre de 2014.

h. Nombre de la institución que tiene bajo su responsabilidad la fiscalización de sus actividades

Superintendencia de Pensiones.

i. Información histórica de la Sociedad y su Industria

Información histórica de la entidad

La puesta en vigencia del Decreto Ley N° 3.500, de 1980, creó un nuevo Sistema Previsional, basado en la capitalización individual, administrado por empresas privadas en competencia. La reforma previsional reemplazó el antiguo sistema de reparto, por uno donde las pensiones futuras se financian con los aportes efectuados en la vida laboral, los que se depositan en la cuenta de capitalización individual de cada afiliado.

A.F.P. Cuprum S.A., antes denominada A.F.P. Argentum S.A. (ex Principal Institutional Chile S.A.), se constituyó como sociedad anónima cerrada con fecha 4 de octubre de 2012, según escritura pública otorgada ante el notario de Santiago don Eduardo Avello Concha, cuyo extracto se inscribió a fojas 69983, N° 48682 del Registro de Comercio de Bienes Raíces de Santiago del 2012, y fue publicado en la edición electrónica del Diario Oficial, ejemplar N°40.379 con fecha 6 de octubre de 2012. Se autorizó su transformación en AFP mediante Resolución E-220-2014, de fecha 19 de diciembre de 2014. La Resolución y el Certificado correspondientes, emitidos por la Superintendencia de Pensiones, fueron publicadas en el Diario Oficial N° 41.037, del 20 de diciembre de 2014 y fueron inscritas en el Registro de Comercio del Conservador de Bienes Raíces de Santiago, a fojas 97395, número 59594, del año 2014.

Posteriormente, mediante Resolución N° E-221-2015, la Superintendencia de Pensiones autorizó la fusión por incorporación de A.F.P. Cuprum S.A. en A.F.P. Argentum S.A., con efectos a contar del día 1° de enero de 2015. La sociedad resultante de la fusión adoptó la razón social de A.F.P. Cuprum S.A.. La Resolución y el Certificado correspondientes, fueron publicadas en el Diario Oficial N° 41.048, del 5 de enero de 2015 y fueron inscritas en el Registro de Comercio del Conservador de Bienes Raíces de Santiago, a fojas 3036, número 1933, del año 2015.

A.F.P. Cuprum S.A. (ex. A.F.P. Argentum S.A.) fue inscrita en el Registro de Valores de la Superintendencia de Valores y Seguros bajo el N° 1125 de fecha 29 de diciembre de 2014.

Descripción del sector económico en que participa

En la actualidad, A.F.P. Cuprum S.A., participa en el negocio de administración de los ahorros para pensiones, el ahorro previsional voluntario y la cuenta de ahorro voluntario, tanto de afiliados activos, como de pensionados. Ello comprende la recaudación de las cotizaciones, depósitos y aportes, su abono en las cuentas de capitalización individual o de ahorro voluntario y su inversión.

El objetivo exclusivo de la Administradora es la administración de cinco fondos de pensiones (en principio era sólo uno) y el otorgamiento y administración de las prestaciones que establece el Decreto Ley señalado. El organismo que regula el cumplimiento de toda la normativa que rige a las Administradoras, es la Superintendencia de Pensiones.

A.F.P. Cuprum S.A., forma parte de Principal Financial Group, un conglomerado norteamericano de compañías de servicios financieros. Su matriz directa es Principal Chile Limitada; y la controladora del grupo es Principal Financial Group Inc..

NOTA 2. BASES DE PREPARACION

a. Declaración de cumplimiento con normas NIIF

Los presentes estados financieros consolidados han sido preparados de acuerdo con el Compendio de Normas del Sistema de Pensiones emitido por la Superintendencia de Pensiones (SP), organismo fiscalizador que en virtud de las facultades que confiere la Ley N°20.255 Artículo 47 N°6, emitió la referida regulación de carácter obligatorio para las Administradoras de Fondos de Pensiones.

El Compendio de Normas del Sistema de Pensiones establece los criterios contables que deben ser considerados como la base para la confección y presentación de los estados financieros de las Administradoras de Fondos de Pensiones y de sus sociedades filiales, salvo en aquellos casos no prescritos en esta Norma, en cuyo caso las Administradoras deberán ceñirse a lo dispuesto por la Superintendencia de Valores y Seguros respecto de las Normas Internacionales de Información Financiera ("NIIF" o "IFRS", su sigla en inglés) acordadas por el International Accounting Standard Board ("IASB"). En caso de existir discrepancias entre las NIIF y los criterios contables emitidos por la Superintendencia de Pensiones (Compendio de Normas) primarán estas últimas.

Las principales diferencias entre las normas contables de la Superintendencia de Pensiones (SP) y las NIIF son las siguientes:

Reconocimiento y medición

- **Reconocimiento de ingresos por comisión del producto obligatorio:**

A.F.P. Cuprum S.A. reconoce como ingreso esta comisión cuando la cotización obligatoria se acredita en la cuenta individual de los afiliados. Bajo las NIIF, los ingresos por comisiones deben reconocerse considerando el grado de realización del servicio relacionado. La estimación de esta diferencia es de MM\$ 451.-

- **Reconocimiento de los costos variables de adquisición de contratos de productos obligatorios y voluntarios**

La Administradora reconoce dichos costos en la medida que estos se incurren. Bajo las NIIF dichos costos se deben reconocer en base devengada a medida que se reciban los ingresos periódicos correspondientes. La estimación de esta diferencia es de MM\$ 20.282 Los costos de adquisición se originan por los siguientes conceptos:

- Comisión variable por nuevas afiliaciones al producto de pensiones mandatorio.
 - Comisión variable por transferencias desde otra administradora de fondos de pensiones.
 - Comisión variable de nuevas ventas o nuevos depósitos de productos voluntarios.
- **Reconocimiento del menor ingreso que se producirá por “lagunas” en las cotizaciones de los afiliados**

En la industria de las AFP's, se denominan “lagunas” a los periodos de tiempo en que los clientes no cotizan previsionalmente. Al respecto, la Administradora en la actualidad no difiere ingresos percibidos mensualmente por las cotizaciones para compensar los costos que generaran los clientes actuales que no coticen en años futuros y pasados. Bajo las NIIF se debe proceder a determinar una provisión correspondiente a las cotizaciones no percibidas que se producirían por lagunas en las cotizaciones de los afiliados. La estimación de esta diferencia es de MM\$ 2.911.-

Presentación y Revelación

- **Presentación de resultados trimestrales en estados financieros anuales.**

La presentación de estos estados no es una exigencia de las NIIF, sino un requerimiento de la Superintendencia de Pensiones a través del Compendio de Normas del Sistema de Pensiones.

- **Presentación de estados complementarios.**

La presentación de estos estados no es una exigencia de las NIIF, sino un requerimiento de la Superintendencia de Pensiones a través del Compendio de Normas del Sistema de Pensiones.

- **Revelación de hechos relevantes.**

La presentación de los hechos relevantes en los estados financieros no es una exigencia de las NIIF, sino un requerimiento de la Superintendencia de Pensiones a través del Compendio de Normas del Sistema de Pensiones.

Estos estados financieros consolidados reflejan fielmente la situación financiera de Administradora de Fondos de Pensiones Cuprum S.A. y Filial al 30 de septiembre de 2017 y los resultados integrales de las operaciones, los cambios en el patrimonio neto y los flujos de efectivo por el periodo de nueve meses terminado al 30 de septiembre de 2017 y al 30 de septiembre de 2016.

Estos estados financieros fueron aprobados por nuestro Directorio en la sesión ordinaria N° 34 realizada el 20 de octubre del 2017.

b. Bases de medición

Los estados financieros consolidados han sido preparados sobre la base del costo histórico, a excepción de:

- El Encaje que está calculado al valor de la cuota del 30 de septiembre de 2017 y 31 de diciembre de 2016, respectivamente.
- Inversiones en coligadas que se valorizan al método de la participación.
- Obligaciones financieras, que se reajustan de acuerdo a la moneda de deuda.
- Inversiones en Fondos Mutuos, que están calculados al valor cuota de estos fondos.

c. Bases de confección

Los estados financieros consolidados al 30 de septiembre de 2017 y al 31 de diciembre de 2016, han sido preparados de acuerdo a las normas contables impartidas por la Superintendencia de Pensiones, y en lo no regulado por ésta, de acuerdo con las disposiciones establecidas por la Superintendencia de Valores y Seguros respecto de los Principios y Normas Internacionales de Información Financiera (NIIF).

d. Moneda funcional y de presentación

Las partidas incluidas en los estados financieros consolidados de A.F.P. Cuprum S.A. se valorizan utilizando la moneda del entorno económico principal en que la entidad opera (moneda funcional). Los estados financieros consolidados se presentan en pesos chilenos, que es la moneda funcional de la matriz y de sus negocios y, por ende, es la moneda de presentación de los estados financieros consolidados de la compañía.

e. Información a revelar sobre supuestos y juicios claves para la estimación de la incertidumbre

En la preparación de los estados financieros consolidados se han utilizado determinadas estimaciones realizadas por la Administración de A.F.P. Cuprum S.A., para cuantificar algunos de los activos, pasivos, ingresos, gastos y compromisos que figuran registrados en ellos.

Estas estimaciones se refieren básicamente a:

1. La vida útil y valor residual de los activos intangibles, propiedades, plantas, equipos y propiedades de inversión.
2. La necesidad de constituir provisiones y, en el caso de ser requeridas, el valor de las mismas.
3. La recuperabilidad de los activos por impuestos diferidos: basándose en estimaciones de resultados futuros.
4. Ajustes a mercado por variaciones en la siniestralidad del contrato de seguro de invalidez y sobrevivencia vigentes.
5. Las hipótesis empleadas para el cálculo del valor razonable de los activos y pasivos financieros para efectos de medición y revelación.
6. Las hipótesis empleadas para calcular la existencia de pérdidas por deterioro del valor de los activos financieros.
7. Las hipótesis y supuestos para determinar la existencia de pérdidas por deterioro del valor de las propiedades, planta y equipos, propiedades de inversión, intangibles, plusvalía e inversiones en asociadas.

Debido a que las estimaciones se realizaron en función de la mejor información disponible a la fecha de estos estados financieros consolidados sobre los hechos analizados, es posible que acontecimientos que puedan tener lugar en el futuro obliguen a modificarlas en los próximos ejercicios, lo que se realizaría, en su caso, de forma prospectiva.

f. Fecha del estado de situación financiera

Los presentes estados de situación financiera consolidados corresponden al periodo terminado al 30 de septiembre de 2017 y al ejercicio terminado al 31 de diciembre de 2016.

g. Período cubierto por los estados financieros, los Estados de Resultados Integrales, el Estado de Flujo Efectivo y el Estado de Cambios en el Patrimonio Neto.

Los presentes estados financieros consolidados cubren los períodos comprendidos entre el 1 de enero y el 30 de septiembre de 2017 y 1 de enero y el 30 de septiembre de 2016.

h. Bases de conversión.

Los tipos de cambio utilizados, en la conversión de saldos denominados en dólares estadounidenses (US\$) y unidades de fomento (U.F.), han sido convertidos a pesos chilenos a los tipos de cambio vigentes al cierre del período, los que se detallan a continuación:

Moneda	Tipo de cambio	Tipo de cambio	Variación porcentual
	30-09-2017	31-12-2016	
Dólar Estadounidense (1)	\$ 637,93	\$ 669,47	-4,7%
Unidad de Fomento (2)	\$ 26.656,79	\$ 26.347,98	1,17%

(1) El dólar informado es el que publica el Banco Central el primer día hábil del mes de octubre de 2017 y enero 2017 respectivamente, el dólar que se ocupa en la valorización del Encaje es el del último día hábil del mes de septiembre, el Encaje representa un 29% del total de activos consolidados de la sociedad, el valor del dólar utilizado para la valorización del Encaje es de \$ 636,85 valor al 30 de septiembre del 2017 y de \$ 667,29 valor al 31 de diciembre del 2016.

(2) UF es una unidad de reajuste, la cual es convertida a pesos chilenos, la variación de la tasa de cambio es registrada en el ítem "resultados por unidades de reajuste" del estado de resultados integrales.

i. Nivel de redondeo utilizado al presentar los montos en los estados financieros consolidados

Los estados financieros consolidados se presentan en miles de pesos, esta situación implica efectuar redondeos de cifras para lo cual se utiliza el siguiente criterio: se observa el dígito a la derecha del que se desea redondear, si es menor que 5 el dígito a redondear se mantiene igual; si es mayor o igual que 5 el dígito a redondearse aproxima a la unidad superior.

j. Reclasificación de partidas en los estados financieros consolidados

Al 30 de septiembre de 2017:

- No existe reclasificación de saldos.

Al 31 de diciembre de 2016 se han reclasificados los siguientes saldos:

- En el informe de Estado de Situación Financiera código 11.11.050 Deudores comerciales y otras cuentas por cobrar, Neto por un valor de M\$ 7.987, correspondiente a provisión de incobrables de compañías de seguros, este saldo se reclasificó al código 21.11.040 Acreedores comerciales y otras cuentas por pagar.
- En el informe de clases de activo código 11.11.050 Deudores comerciales y otras cuentas por cobrar, Neto por un valor de M\$ 7.987, correspondiente a provisión de incobrables de compañías de seguros, este saldo se reclasificó al informe de clases de pasivo código 21.11.040 Acreedores comerciales y otras cuentas por pagar.

k. Cambios en estimaciones contables

A la fecha de presentación de los estados financieros consolidados, no existen cambios en las estimaciones contables.

l. Información a revelar sobre el capital

La gestión del capital se refiere a la administración del Patrimonio de la Compañía. Los objetivos de A.F.P. Cuprum S.A. en relación con la gestión del capital son salvaguardar la capacidad del mismo para continuar como empresa en funcionamiento, además de procurar un buen rendimiento para los Accionistas. A.F.P. Cuprum S.A. maneja una estructura de capital de tal forma que su nivel de endeudamiento no ponga en riesgo su capacidad para pagar sus obligaciones y además obtener un rendimiento adecuado para sus inversionistas.

En conformidad con requerimientos de la Superintendencia de Pensiones, las Administradoras de Fondos de Pensiones están obligadas a mantener un patrimonio neto mínimo en unidades de fomento de acuerdo al número de afiliados que la Administradora mantenga. La siguiente tabla establece los requerimientos anteriores:

Número de Afiliados	Patrimonio Neto en U.F. requeridas
Menos de 5.000	5.000
Entre 5.000 y 7.499	10.000
Entre 7.500 y 9.999	15.000
De 10.000 en adelante	20.000

A la fecha de estos estados financieros A.F.P. Cuprum S.A. se encuentra en cumplimiento del requerimiento de capital mínimo requerido, según lo informado en los Estados Complementarios, Patrimonio Neto Mantenido por la Administradora de la Ficha Estadística Codificada Uniforme (FECU) para este periodo.

m. Nuevos pronunciamientos contables

Las normas e interpretaciones, así como las mejoras y modificaciones a IFRS, que han sido emitidas, pero aún no han entrado en vigencia a la fecha de estos estados financieros, se encuentran detalladas a continuación. La Compañía no ha aplicado estas normas en forma anticipada:

Nuevas Normas	Fecha de aplicación obligatoria
IFRS 9 Instrumentos Financieros	1 de Enero de 2018
IFRS 15 Ingresos procedentes de Contratos con Clientes	1 de Enero de 2018
IFRIC 22 Transacciones en moneda extranjera y contraprestaciones anticipadas	1 de Enero de 2018
IFRS 16 Arrendamientos	1 de Enero de 2019
IFRIC 23 Tratamiento de posiciones fiscales inciertas	1 de Enero de 2019
IFRS 17 Contratos de Seguro	1 de Enero de 2021

IFRS 9 “Instrumentos Financieros”

En julio de 2014 fue emitida la versión final de IFRS 9 *Instrumentos Financieros*, reuniendo todas las fases del proyecto del IASB para reemplazar IAS 39 *Instrumentos Financieros: Reconocimiento y Medición*. Esta norma incluye nuevos requerimientos basados en principios para la clasificación y medición, introduce un modelo “más prospectivo” de pérdidas crediticias esperadas para la contabilidad del deterioro y un enfoque sustancialmente reformado para la contabilidad de coberturas. Las entidades también tendrán la opción de aplicar en forma anticipada la contabilidad de ganancias y pérdidas por cambios de valor justo relacionados con el “riesgo crediticio propio” para los pasivos financieros designados al valor razonable con cambios en resultados, sin aplicar los otros requerimientos de IFRS 9. La norma será de aplicación obligatoria para los periodos anuales que comiencen a partir del 1 de enero de 2018. Se permite su aplicación anticipada.

La Compañía aún se encuentra evaluando el impacto que podría generar la mencionada norma, estimando que no afectará significativamente los estados financieros consolidados.

IFRS 15 “Ingresos procedentes de Contratos con Clientes”

IFRS 15 *Ingresos procedentes de Contratos con Clientes*, emitida en mayo de 2014, es una nueva norma que es aplicable a todos los contratos con clientes, excepto arrendamientos, instrumentos financieros y contratos de seguros. Se trata de un proyecto conjunto con el FASB para eliminar diferencias en el reconocimiento de ingresos entre IFRS y US GAAP. Esta nueva norma pretende mejorar las inconsistencias y debilidades de IAS 18 y proporcionar un modelo que facilitará la comparabilidad de compañías de diferentes industrias y regiones. Proporciona un nuevo modelo para el reconocimiento de ingresos y requerimientos más detallados para contratos con elementos múltiples. Además requiere revelaciones más detalladas. La norma será de aplicación obligatoria para los periodos anuales que comiencen a partir del 1 de enero de 2018. Se permite su aplicación anticipada.

La Compañía aún se encuentra evaluando el impacto que podría generar la mencionada norma, estimando que no afectará significativamente los estados financieros consolidados.

IFRIC Interpretación 22 Transacciones en Moneda Extranjera y Contraprestaciones Anticipadas

La Interpretación aborda la forma de determinar la fecha de la transacción a efectos de establecer la tasa de cambio a usar en el reconocimiento inicial del activo, gasto o ingreso relacionado (o la parte de estos que corresponda), en la baja en cuentas de un activo no monetario o pasivo no monetario que surge del pago o cobro de la contraprestación anticipada en moneda extranjera, a estos efectos la fecha de la transacción, corresponde al momento en que una entidad reconoce inicialmente el activo no monetario o pasivo no monetario que surge del pago o cobro de la contraprestación anticipada. Si existen múltiples pagos o cobros anticipados, la entidad determinará una fecha de la transacción para cada pago o cobro de la contraprestación anticipada.

Se aplicará esta Interpretación para los periodos anuales que comiencen a partir del 1 de enero de 2018. Se permite su aplicación anticipada. Si una entidad aplica esta Interpretación a periodos anteriores, revelará este hecho.

IFRS 16 “Arrendamientos”

En el mes de enero de 2016, el IASB ha emitido IFRS 16 Arrendamientos. IFRS 16 establece la definición de un contrato de arrendamiento y especifica el tratamiento contable de los activos y pasivos originados por estos contratos desde el punto de vista del arrendador y arrendatario. La nueva norma no difiere significativamente de la norma que la precede, IAS 17 Arrendamientos, con respecto al tratamiento contable desde el punto de vista del arrendador. Sin embargo, desde el punto de vista del arrendatario, la nueva norma requiere el reconocimiento de activos y pasivos para la mayoría de los contratos de arrendamientos. IFRS 16 será de aplicación obligatoria para los periodos anuales que comiencen a partir del 1 de enero de 2019. La aplicación temprana se encuentra permitida si ésta es adoptada en conjunto con IFRS 15 Ingresos procedentes de Contratos con Clientes.

La Compañía aún se encuentra evaluando el impacto que podría generar la mencionada norma, estimando que no afectará significativamente los estados financieros consolidados.

IFRIC 23 “Tratamiento de posiciones fiscales inciertas”

En junio de 2017, el IASB emitió la Interpretación IFRIC 23, la cual aclara la aplicación de los criterios de reconocimiento y medición requeridos por la IAS 12 Impuestos sobre la renta cuando existe incertidumbre sobre los tratamientos fiscales. Se aplicará esta Interpretación para los periodos anuales que comiencen a partir del 1 de enero de 2019.

La Compañía aún se encuentra evaluando el impacto que podría generar la mencionada norma, estimando que no afectará significativamente los estados financieros consolidados.

IFRS 17 “Contratos de Seguros”

En mayo de 2017, el IASB emitió la IFRS 17 Contratos de Seguros, un nuevo estándar de contabilidad integral para contratos de seguros que cubre el reconocimiento, la medición, presentación y divulgación. Una vez entrada en vigencia sustituirá a la NIIF 4 Contratos de Seguro emitida en 2005. La nueva norma aplica a todos los tipos de contratos de seguro, independientemente del tipo de entidad que los emiten.

La IFRS 17 es efectiva para periodos de reporte que empiezan en o después de 1 de enero de 2021, con cifras comparativas requeridas, se permite la aplicación, siempre que la entidad también aplique la IFRS 9 y la IFRS 15.

La Compañía aún se encuentra evaluando el impacto que podría generar la mencionada norma, estimando que no afectará significativamente los estados financieros consolidados.

Las mejoras y modificaciones a IFRS, así como las interpretaciones que han sido publicadas en el periodo se encuentran detalladas a continuación.

	Mejoras y Modificaciones	Fecha de aplicación obligatoria
IFRS 1	Adopción de IFRS por primera vez	1 de enero de 2018
IFRS 2	Pagos basados en acciones	1 de enero de 2018
IFRS 4	Contratos de seguros	1 de enero de 2018
IAS 28	Inversiones en Asociadas y Negocios Conjuntos	1 de enero de 2018
IAS 40	Propiedades de inversión	1 de enero de 2018
IFRS 10	Estados Financieros consolidados	Por determinar

IFRS 1 “Adopción de IFRS por primera vez”

La modificación a la IFRS 1 elimina las excepciones transitorias incluidas en el Apéndice E (E3 – E7)

IFRS 2 “Pagos basados en acciones”

En junio de 2016, el IASB emitió las modificaciones realizadas a la NIIF 2 pagos basados en acciones, las enmiendas realizadas abordan las siguientes áreas:

- Condiciones de cumplimiento cuando los pagos basados en acciones se liquidan en efectivo.
- Clasificación de transacciones de pagos basados en acciones, netas de retención de impuesto sobre la renta
- Contabilización de las modificaciones realizadas a los términos de los contratos que modifiquen la clasificación de pagos liquidados en efectivo o liquidados en acciones de patrimonio

En la entrada en vigencia de la modificación no es obligatoria la restructuración de los estados financieros de periodos anteriores, pero su adopción retrospectiva es permitida. Se permite su adopción anticipada.

IFRS 4 “Contratos de seguros”

Las modificaciones abordan las preocupaciones derivadas de la aplicación de los nuevos pronunciamientos incluidos en la IFRS 9, antes de implementar los nuevos contratos de seguros. Las enmiendas introducen las siguientes dos opciones para aquellas entidades que emitan contratos de seguros:

- La exención temporal y opcional de la aplicación de la NIIF 9, la cual estará disponible para las entidades cuyas actividades están predominantemente conectadas con los seguro. La excepción permitirá a las entidades que continúen aplicando la NIC 39 Instrumentos Financieros, Reconocimiento y valoración, hasta el 1 de enero de 2021.
- El enfoque de superposición, el cual, es una opción disponible para las entidades que adoptan IFRS 9 y emiten contratos de seguros, para ajustar las ganancias o pérdidas para determinados activos financieros; el ajuste elimina la volatilidad en valoración de los instrumentos financieros que pueda surgir de la aplicación de la IFRS 9., permitiendo reclasificar estos efectos del resultado del ejercicio al otro resultado integral.

La Compañía aún se encuentra evaluando el impacto que podría generar la mencionada norma, estimando que no afectará significativamente los estados financieros consolidados.

IAS 28 “Inversiones en asociadas y negocios conjuntos”, IFRS 10 Estados financieros consolidados

Las enmiendas a IFRS 10 Estados financieros consolidados e IAS 28 Inversiones en asociadas y negocios conjuntos (2011) abordan una inconsistencia reconocida entre los requerimientos de IFRS 10 y los de IAS 28 (2011) en el tratamiento de la venta o la aportación de bienes entre un inversor y su asociada o negocio conjunto. Las enmiendas, emitidas en Septiembre 2014, establecen que cuando la transacción involucra un negocio (tanto cuando se encuentra en una filial o no) se reconoce toda la ganancia o pérdida generada. Se reconoce una ganancia o pérdida parcial cuando la transacción involucra activos que no constituyen un negocio, incluso cuando los activos se encuentran en una filial. La fecha de aplicación obligatoria de estas modificaciones está por determinar debido a que el IASB planea una investigación profunda que pueda resultar en una simplificación de contabilidad de asociadas y negocios conjuntos. Se permite la adopción inmediata. La Administración determinará la oportunidad y alcance del impacto de la adopción de estas nuevas normas.

IAS 40 “Propiedades de inversión”

Las modificaciones aclaran cuando una entidad debe reclasificar bienes, incluyendo bienes en construcción o desarrollo en bienes de inversión, indicando que la reclasificación debe efectuarse cuando la propiedad cumple, o deja de cumplir, la definición de propiedad de inversión y hay evidencia del cambio en el uso del bien. Un cambio en las intenciones de la administración para el uso de una propiedad no proporciona evidencia de un cambio en el uso. Las modificaciones deben aplicarse de forma prospectiva y su vigencia es a partir del 1 de enero de 2018, permitiéndose su aplicación anticipada.

n. Cambios contables

No existen cambios contables que informar durante el presente periodo.

NOTA 3. POLITICAS CONTABLES SIGNIFICATIVAS

A continuación se describen las principales políticas contables adoptadas en la preparación de estos estados financieros consolidados.

a. Bases de consolidación

i) Combinaciones de negocios

La administradora contabiliza las combinaciones de negocios utilizando el método de adquisición cuando se transfiere el control a la administradora. La contraprestación transferida en la adquisición generalmente se mide al valor razonable al igual que los activos netos identificables adquiridos. El exceso del costo de adquisición más la participación no controladora sobre el valor razonable de los activos netos identificables adquiridos se reconoce como plusvalía.

Los costos de transacción se registran como gasto cuando se incurren, excepto si se relacionan con la emisión de deuda o instrumentos de patrimonio.

ii) Participaciones no controladoras

Las participaciones no controladoras se miden a la participación proporcional de los activos netos identificables de la adquirida a la fecha de adquisición. La participación de los accionistas no controladores se presenta en el patrimonio y en el estado consolidado de resultados integrales, en las líneas de "Participación no controladoras" y "Ganancia atribuible a participaciones no controladoras", respectivamente.

Los cambios en la participación de la administradora en una subsidiaria que no resultan en una pérdida de control se contabilizan como transacciones de patrimonio.

iii) Subsidiarias

El estado de situación financiera consolidado incorpora los estados financieros de la Matriz y la sociedad controlada por esta (su subsidiaria). Se posee control cuando la entidad adquirente tiene poder sobre la participada, cuando tiene exposición o derecho a rendimientos variables procedentes de su implicación en la participada y cuando se tiene la capacidad de utilizar su poder para influir en el importe de los rendimientos del inversor.

La sociedad subsidiaria considerada en la consolidación es la siguiente:

Nombre Sociedad	Moneda Funcional	Tipo Relación	
		Directa	Indirecta
		Legal	Legal
		%	%
Inversiones Cuprum Internacional S.A.	Peso Chileno	99,99	-

iv) Pérdida de control

Cuando la administradora pierde control sobre una subsidiaria, da de baja los activos y pasivos de la subsidiaria, cualquier participación no controladora relacionada y otros componentes de patrimonio. Cualquier ganancia o pérdida resultante se reconoce en resultados. Si el Grupo retiene alguna participación en la ex subsidiaria, ésta será valorizada a su valor razonable a la fecha en la que se pierda el control.

v) Participaciones en inversiones contabilizadas bajo el método de la participación

Las participaciones de la administradora en las inversiones contabilizadas bajo el método de la participación incluyen las participaciones en asociadas.

Una asociada es una entidad sobre la que la administradora tiene una influencia significativa pero no control o control conjunto, de sus políticas financieras y de operación.

Las participaciones en asociadas se contabilizan usando el método de la participación. Inicialmente se reconocen al costo, que incluye los costos de transacción. Después del reconocimiento inicial, los estados financieros consolidados incluyen la participación de la administradora en los resultados y el resultado integral de las inversiones contabilizadas bajo el método de la participación, hasta la fecha en que la influencia significativa o el control conjunto cesan.

Las sociedades asociadas incluidas en los estados financieros consolidados son las siguientes:

Nombre Sociedad	Moneda Funcional	30-09-2017		31-12-2016	
		Tipo Relación		Tipo Relación	
		Directa	Indirecta	Directa	Indirecta
		%	%	%	%
Administradora de Fondos de Cesantía II S.A.	Peso Chileno	16,70	-	16,70	-
Servicio de Administración Previsional S.A.	Peso Chileno	12,42	-	12,42	-

vi) Transacciones eliminadas en la consolidación

Los saldos y transacciones intercompañía y cualquier ingreso o gasto no realizado que surja de transacciones intercompañía grupales, son eliminados. Las ganancias no realizadas provenientes de transacciones con sociedades cuya inversión es reconocida según el método de la participación son eliminadas de la inversión en proporción de la participación del Grupo en la inversión. Las pérdidas no realizadas son eliminadas de la misma forma que las ganancias no realizadas, pero sólo en la medida que no haya evidencia de deterioro.

b. Moneda extranjera

Los estados financieros consolidados de la Administradora, se presentan en la moneda del ambiente económico principal en el cual operan las sociedades (su moneda funcional). Para propósitos de los estados financieros consolidados, los resultados y la posición financiera de cada sociedad son expresados en pesos chilenos, que es la moneda funcional de la Administradora y la moneda de presentación para los estados financieros consolidados.

En la preparación de los estados financieros consolidados, las transacciones en monedas distintas a la moneda funcional de la Sociedad (monedas extranjeras) se convierten a la tasa de cambio vigente a la fecha de la transacción. En la fecha de cada estado de situación financiera, los activos y pasivos monetarios expresados en monedas extranjeras son convertidos a las tasas de cambio de cierre del estado de situación. Las diferencias en los tipos de cambios son reconocidas en los resultados integrales del período en el cual se originan.

c. Propiedad, planta y equipos

Los ítems de propiedades, planta y equipos se presentan a su costo de adquisición menos depreciación acumulada y pérdidas por deterioro acumuladas en caso que existan. Los costos derivados de mantenimientos diarios y reparaciones comunes son reconocidos en los resultados del período.

La depreciación se reconoce disminuyendo el costo de los activos menos sus valores residuales sobre sus vidas útiles, utilizando el método lineal.

La vida útil se determina en términos de la utilidad que se espera preste el activo, se asume para efectos de cálculo de depreciación que el valor residual de los activos es cercana a cero. Los métodos de depreciación, vidas útiles y valores residuales son revisados en cada ejercicio financiero y se ajustan si es necesario, en forma prospectiva.

Las pérdidas o ganancias originadas en la venta o el retiro de un ítem de propiedad, planta y equipos son determinadas como la diferencia entre los ingresos por la venta y el valor libro del activo y son registradas en los resultados.

Las propiedades, planta y equipos son tasadas periódicamente (cada cinco años) por personal independiente experto en esta materia.

d. Activos intangibles

Activos intangibles distintos de la plusvalía

Los activos intangibles que son adquiridos por el Grupo en una combinación de negocios se reconocen a su valor razonable en la fecha de adquisición. Los activos intangibles adquiridos en forma separada y aquellos desarrollados internamente se reconocen al costo. Los desembolsos por actividades de investigación son reconocidos como gasto en el ejercicio en el cual se incurrir.

Un activo intangible generado internamente y originado en proyectos de desarrollo (o de fase de desarrollo de un proyecto interno) se reconoce si, y solamente si, se ha comprobado todo lo siguiente:

- Técnicamente, es posible completar la producción del activo intangible de forma que pueda estar disponible para su utilización o venta;
- La Administración tiene la intención de completar el activo intangible para su uso o venta;
- Existe la capacidad de utilizar o vender el activo intangible;
- Es posible demostrar la manera cómo el activo intangible generará probables beneficios económicos en el futuro;
- Existe la disponibilidad de adecuados recursos técnicos, financieros o de otro tipo, para finalizar el desarrollo y para utilizar o vender el activo intangible; y
- Es posible valorizar, de manera confiable, los desembolsos atribuibles al activo intangible durante su desarrollo.

El monto inicialmente reconocido para los activos intangibles generados internamente corresponde a la sumatoria de los gastos incurridos desde de la fecha en la cual el activo intangible cumple por primera vez con los criterios de reconocimiento enumerados anteriormente. Cuando no se puede reconocer un activo intangible generado internamente, los gastos de desarrollo se llevan a resultados en el período en el cual se incurrieron.

Los desembolsos posteriores son capitalizados solo cuando aumentan los beneficios económicos futuros incorporados en el activo específico relacionado con dichos desembolsos. Todos los otros desembolsos, incluyendo los desembolsos para generar internamente plusvalías y marcas, son reconocidos en resultados cuando se incurren.

Después del reconocimiento inicial, los intangibles que tienen una vida útil finita se miden al costo menos la amortización acumulada y las pérdidas acumuladas por deterioro del valor, si es que hubiere; por su parte los activos intangibles con vida útil indefinida son valorizados al costo menos las pérdidas acumuladas por deterioro del valor, si es que hubiere.

La amortización se calcula sobre el monto depreciable, que corresponde al costo de un activo, menos su valor residual. La amortización es reconocida en resultados en base al método de amortización lineal durante la vida útil estimada de los activos intangibles desde la fecha en que se encuentren disponibles para su uso.

La vida útil se determina en términos de la utilidad que se espera que preste el activo. Se asume para efectos de cálculo de la amortización que el valor residual de los activos es cercano a cero. Las vidas útiles esperadas de los activos se describen en Nota 20.

Los métodos de amortización, vidas útiles y valores residuales son revisados en cada ejercicio financiero y se ajustan, si es necesario, en forma prospectiva.

Plusvalía

La Plusvalía representa el exceso del costo de una inversión en una subsidiaria sobre la participación del Grupo en el valor razonable de los activos netos identificables a la fecha de adquisición. Luego del reconocimiento inicial, este activo es medido al costo menos cualquier pérdida acumulada por deterioro, si es que hubiere.

El valor pagado en exceso al valor de los activos netos relacionado con adquisiciones de afiliadas se incluye en la cuenta Plusvalía y es sometido a pruebas de deterioro anuales. Para propósitos de las pruebas de deterioro, la plusvalía es asignada a las unidades generadoras de efectivo que se espera se beneficiarán de las sinergias de una combinación de negocios.

Una pérdida por deterioro es reconocida por el monto en que el valor libro de la unidad generadora de efectivo excede su valor recuperable, siendo el valor recuperable el mayor valor entre el valor razonable de la unidad generadora de efectivo, menos los costos de venta, y su valor en uso.

Una pérdida por deterioro es asignada primero a la plusvalía para reducir su valor libro y luego a los otros activos de la unidad generadora de efectivo. Una vez reconocidas las pérdidas por deterioro no son reversadas en los ejercicios siguientes.

e. Impuesto a las ganancias e impuestos diferidos

El gasto por impuesto está compuesto por impuestos corrientes e impuestos diferidos. La Administradora ha reconocido un gasto por impuesto a la renta de primera categoría al cierre de cada ejercicio, de acuerdo a las disposiciones tributarias vigentes.

(i) Impuesto corriente

El impuesto corriente es el impuesto esperado por pagar o por cobrar por la renta imponible del ejercicio, usando tasas impositivas aprobadas o a punto de ser aprobadas a la fecha del balance, y cualquier ajuste al impuesto por pagar en relación con años anteriores.

(ii) Impuesto diferido

Los impuestos diferidos se reconocen sobre la base de las diferencias entre los valores libros de los activos y pasivos en los estados financieros y las correspondientes bases utilizadas en el cálculo del resultado tributario y se contabilizan de acuerdo con el método del pasivo. Los pasivos por impuestos diferidos se reconocen para todas las diferencias temporarias imponibles, y los activos por impuestos diferidos se reconocen para todas las diferencias temporarias deducibles en la medida que sea probable que existan beneficios fiscales futuros con los que poder compensar tales diferencias. No se reconocen activos o pasivos por impuestos diferidos si las diferencias temporarias surgen del menor valor o del reconocimiento inicial (excepto en una combinación de negocios) de otros activos y pasivos en una transacción que no afecta los resultados tributarios ni los resultados financieros.

El valor libro de los activos por impuestos diferidos es revisado a la fecha de cada estado de situación y se reduce en la medida que ya no sea probable que se disponga de suficientes resultados tributarios disponibles para permitir la recuperación de todo o parte del activo.

Los activos y pasivos por impuestos diferidos son medidos a las tasas tributarias que se espera estén vigentes en el período en el cual se liquide el pasivo o se realice el activo, basado en las tasas tributarias que se hayan aprobado, al cierre del período del estado de situación. La medición de los activos y pasivos por impuestos diferidos reflejan las consecuencias tributarias que se producirían debido a la manera en la A.F.P. espera, a la fecha de reporte, recuperar o liquidar el valor libro de sus activos y pasivos.

Los activos y pasivos por impuestos diferidos son compensados cuando se tiene reconocido legalmente el derecho de compensar, ante la autoridad tributaria los montos reconocidos en esas partidas y cuando los activos y pasivos por impuestos diferidos se derivan del impuesto a la renta correspondiente a la misma autoridad tributaria y la compañía pretende liquidar sus activos y pasivos tributarios corrientes sobre una base neta. Los activos y pasivos por impuestos a la renta para el ejercicio han sido determinados considerando el monto que se espera pagar de acuerdo a las disposiciones legales vigentes. Los efectos son registrados en resultados. Los impuestos diferidos han sido calculados determinando las diferencias temporarias entre los activos y pasivos tributarios y sus respectivos valores libros.

Con fecha 29 de septiembre de 2014 fue publicada la Ley N° 20.780, que entre sus puntos incluye el reemplazo del actual sistema de tributación por dos nuevos sistemas, el sistema integrado con atribución de rentas (SI), y el sistema parcialmente integrado (SPI).

El incremento gradual de la tasa del impuesto a la renta, para cada uno de los sistemas mencionados es el siguiente:

AÑO	TASA APLICABLE AL	
	SI	SPI
2014	21,0%	
2015	22,5%	
2016	24,0%	
2017	25,0%	25,5%
2018	25,0%	27,0%

En concordancia con lo señalado anteriormente y considerando el tipo de sociedad, a A.F.P. Cuprum S.A., le corresponde en principio optar por el sistema parcialmente integrado. Por lo tanto, la Sociedad ha procedido a registrar los impuestos, considerando tasas de reversione aplicables a dicho régimen.

Con fecha 08 de febrero de 2016, se promulgó Ley 20.899, ley que solo permite el sistema parcialmente integrado para la A.F.P.

f. Propiedades de inversión

La administradora reconoce como propiedades de inversión, aquellas propiedades mantenidas ya sea para ser explotadas en régimen de arriendo, o bien para obtener una plusvalía en su venta. Estas propiedades se encuentran inicialmente registradas a su costo, incluyendo los costos de transacción, exceptuando la propiedad ubicada en Moneda 673, piso 9, que al momento de primera adopción de IFRS la Sociedad decidió valorizarla a su valor razonable.

Posteriormente al reconocimiento inicial, las propiedades de inversión se valorizan al costo menos depreciación acumulada y pérdidas acumuladas por deterioro del valor, si es que hubiere.

La vida útil se determina en términos de la utilidad que se espera que preste el activo. Se asume para efectos de cálculo de la depreciación que el valor residual de los activos es cercano a cero. Las vidas útiles esperadas de los activos se describen en la Nota 18.

Las propiedades de inversión son tasadas por personal independiente experto en esta materia.

Estas propiedades fueron adquiridas para nuestro uso como oficinas y agencias, posteriormente, debido al crecimiento de nuestra empresa fue necesario adquirir nuevas oficinas y agencias, por lo que estas propiedades se arrendaron a terceros y están en etapa de venta, pero a la fecha no ha habido compradores. La Administración determinó que durante el año se continuará con dicho plan para la venta de estas propiedades.

g. Provisiones

Una provisión se reconoce cuando la Administradora tiene una obligación presente, ya sea legal o implícita, como resultado de sucesos pasados; es probable que vaya a ser necesaria una salida de recursos para liquidar la obligación; y el importe se ha estimado de forma fiable.

El importe reconocido como provisión debe ser la mejor estimación, al final del periodo sobre él que se informa, del desembolso necesario para cancelar la obligación presente. Las provisiones son revisadas al final de cada periodo sobre el que se informa, y ajustadas consiguientemente para reflejar en cada momento la mejor estimación disponible.

h. Dividendo mínimo

El artículo N°79 de la Ley de Sociedades Anónimas de Chile establece que, salvo acuerdo diferente adoptado en la junta de accionistas respectiva, por la unanimidad de las acciones emitidas, las sociedades anónimas abiertas deberán distribuir anualmente como dividendo en dinero a sus accionistas, a prorrata de sus acciones o en la proporción que establezcan los estatutos si hubiera acciones preferidas, a lo menos el 30% de las utilidades líquidas de cada ejercicio, excepto cuando corresponda absorber pérdidas acumuladas provenientes de ejercicios anteriores.

Los dividendos mínimos se contabilizan netos de la porción de los dividendos provisorios que se hayan aprobado en el curso del año, y se registran contablemente en el rubro "Provisiones", con cargo a una cuenta incluida en el Patrimonio Neto denominada "Dividendos provisorios".

La compañía calcula la provisión de dividendos mínimos sólo al cierre de los estados financieros anuales.

i. Inversiones en coligadas

Una coligada es una entidad sobre la cual la Sociedad ejerce influencia significativa. Influencia significativa es el poder de participar en las decisiones de políticas financieras y operativas, pero no tiene el control o control conjunto sobre esas políticas.

Los resultados, activos y pasivos de las asociadas son incorporados en estos estados financieros utilizando el método de la participación. Bajo el método de la participación, las inversiones en coligadas son registradas inicialmente al costo, y son ajustadas posteriormente en función de los cambios que experimenta, tras la adquisición, la porción de los activos netos de la asociada que corresponde a la Sociedad, menos cualquier deterioro en el valor de las inversiones individuales.

Los dividendos recibidos desde estas entidades asociadas se registran reduciendo el valor libro de la inversión.

Los resultados obtenidos por las coligadas de A.F.P. Cuprum S.A. conforme a su participación, se incorporan, netos de su efecto tributario, en el rubro "Participación en Ganancia (Pérdida) de coligadas contabilizadas por el método de participación" del estado consolidado de resultados integrales. Las pérdidas de una asociada que excedan la participación de la Compañía en dicha asociada son reconocidas sólo en la medida que la Compañía haya incurrido en obligaciones legales o constructivas o haya realizado pagos en nombre de la coligada.

Con carácter general, se presume ejercer influencia significativa en aquellas sociedades en las que la Sociedad posee, directa o indirectamente, una participación accionaria comprendida entre un 20% y un 50%. A.F.P. Cuprum S.A. participa en "pactos de accionistas y acuerdo de actuación conjunta vigente" en Previred y AFC II. Estos pactos permiten a todas las A.F.P.'s actuar conjuntamente en la enajenación y adquisición de acciones y actos de administración social. La participación de A.F.P. Cuprum S.A. en Previred es de 12,42% y AFC II es de 16,70%, debido a los pactos antes mencionados estas sociedades son consideradas como empresas coligadas. En consecuencia, para la contabilización de los resultados proporcionales de estas empresas se utiliza el método de la participación.

j. Encaje

Uno de los principales activos de A.F.P. Cuprum S.A. corresponde al Encaje constituido por ley, equivalente al 1% de los fondos de pensiones bajo su administración. El encaje de los fondos de pensiones representa aproximadamente el 29% de los activos totales consolidados de la Administradora al 30 de septiembre de 2017.

Este activo, obligatorio según el artículo 40 del DL 3.500, constituye según la ley un imperativo de seguridad de la rentabilidad de los fondos que administran las A.F.P. y una caución a favor de los mismos y en última instancia a favor de los afiliados, caución o mecanismo que garantiza una rentabilidad mínima que está fijada por la ley en términos objetivos. Este puede aumentar o disminuir dependiendo del valor o crecimiento de los fondos. A.F.P. Cuprum S.A. está obligada por ley a comprar o vender cuotas del fondo respectivo como fecha máxima el segundo día hábil del mes de cálculo para completar el 1% de los fondos del mes precedente. La ganancia o pérdida generada por la inversión en cuotas de los Fondos de Pensiones que administra la Sociedad, en el período que se refiere el informe, como consecuencia del reconocimiento de las variaciones en el valor de las cuotas mantenidas y las ganancias o pérdidas de capital realizadas, se reconocen en los estados de resultados integrales en el rubro "Rentabilidad de Encaje".

Dado lo anterior y teniendo en consideración "IAS 39 párrafo 9", así como su guía de aplicación, la Administradora ha decidido designar el Encaje, como una inversión obligatoria establecida por el DL 3.500 la cual debe ser registrada a valor razonable reconociendo las utilidades o pérdidas generadas en el estado de resultados integrales de la Administradora.

k. Beneficios a los empleados

Entre los principales beneficios que posee nuestro personal se encuentran los siguientes:

- (i) Compensaciones, tales como, remuneraciones fijas y variables, asignaciones y diversos tipos de bono;
- (ii) Beneficios, como por ejemplo, becas de estudio para trabajadores e hijos, plan de pensiones, seguros de vida, salud y dental, etc.; y, diversos tipos de actividades que fomentan la colaboración, proveen capacitación, premian el desempeño, y promueven el clima dentro la Compañía, tales como, cursos, seminarios, conferencias y convenciones."

Estos beneficios se valorizan de acuerdo a lo estipulado en los contratos individuales del personal.

l. Reconocimiento de ingresos y gastos

Los ingresos se reconocen en la medida que sean cuantificables y que los beneficios económicos fluyan a la Sociedad. La política de A.F.P. Cuprum S.A., la cual es concordante con el Compendio de Normas del Sistema de Pensiones, en el Libro I, título III, letra A, capítulo VII, es reconocer los ingresos por comisiones una vez que la Administradora ha efectuado la acreditación de las cuentas individuales de los afiliados en los fondos.

Los Ingresos ordinarios están compuestos por las comisiones cobradas a los afiliados, que son: comisión sobre la administración de las cuentas obligatorias, comisión de administración de cuentas de APV, comisión por administración de cuentas de ahorro voluntarias y comisión por retiros programados y rentas temporales. Adicionalmente, se registran otros ingresos como prestación de servicios a la AFC, recargo y costas por cotizaciones atrasadas.

Finalmente, en otros ingresos distintos de los de operación se reconocen los ingresos por arriendos y ventas de activos fijos.

Con respecto a los gastos, la política de A.F.P. Cuprum S.A. es reconocer estos en función del criterio de devengado.

m. Reconocimiento de ingresos y gastos financieros

Los ingresos financieros son reconocidos en la medida que los intereses se encuentren devengados, éstos se calculan en función del monto de la inversión y la tasa de interés nominal aplicable, que es la tasa que descuenta exactamente los flujos futuros de efectivo a recibir durante la vida esperada del activo financiero para ese valor libros neto del activo en el reconocimiento inicial.

Los costos financieros son reconocidos a costo amortizado a tasa nominal cuando son devengados.

n. Segmentos

A.F.P. Cuprum S.A. para la asignación de recursos presenta sus segmentos en función de la información financiera puesta a disposición de los tomadores de decisiones.

La Administración tiene definido sólo un segmento que incluye el producto obligatorio (cuenta de capitalización individual) y así como productos voluntarios (cuentas de APV y CAV), retiros programados y rentas temporales.

o. Activos financieros y pasivos financieros

i. Activos Financieros

Las inversiones financieras, ya sean corrientes o no corrientes, se clasifican en las siguientes categorías:

- Activos financieros registrados a valor razonable con cambios en resultados: su característica es que se incurre en ellos principalmente con el objeto de venderlos en un futuro cercano, para fines de obtener rentabilidad y oportuna liquidez. Estos instrumentos son medidos a valor razonable y las variaciones en su valor se registran en resultados.
- Deudores comerciales y otras cuentas por cobrar y cuentas por cobrar a empresas relacionadas: se registran a su costo amortizado, que corresponde al valor de mercado inicial, menos las devoluciones de capital, más los intereses devengados no cobrados calculados por el método de tasa de interés efectiva, con efecto en resultados del período.
- Inversiones a mantener hasta su vencimiento: son aquellas que la compañía tiene intención y capacidad de conservar hasta su vencimiento, se registran a su costo amortizado.
- Inversiones disponibles para la venta: son aquellos activos financieros que se designan específicamente en esta categoría, a la fecha de preparación de los presentes estados financieros, la Sociedad no presenta inversiones bajo esta categoría.

ii. Pasivos financieros, excepto derivados

Los pasivos financieros como préstamos y obligaciones con el público se registran inicialmente por el efectivo recibido, netos de los costos incurridos en la transacción. En períodos posteriores estas obligaciones se valorizan a su costo amortizado, utilizando el método de la tasa efectiva.

p. Arrendamientos

Los activos mantenidos bajo arrendamientos, que transfieren a la administradora sustancialmente todos los riesgos y beneficios relacionados con la propiedad son clasificados como arrendamientos financieros. Los activos arrendados se miden inicialmente a un importe igual al menor valor entre el valor razonable y el valor presente de los pagos mínimos por el arrendamiento. Con posterioridad al reconocimiento inicial, los activos se contabilizan de acuerdo con la política contable aplicable al activo correspondiente.

Los activos mantenidos bajo otros arrendamientos se clasifican como arrendamientos operativos. Los pagos realizados bajo arrendamientos operativos se reconocen en resultados bajo el método lineal durante el período del arrendamiento.

q. Deterioro

Activos financieros no derivados

Un activo financiero que no esté registrado al valor razonable con cambios en resultados es evaluado en cada fecha de balance para determinar si existe evidencia objetiva de deterioro. Un activo financiero está deteriorado si existe evidencia objetiva que ha ocurrido un evento de pérdida después del reconocimiento inicial del activo, y que ese evento de pérdida haya tenido un efecto negativo en los flujos de efectivo futuros del activo que puede estimarse de manera fiable.

La evidencia objetiva de que los activos financieros están deteriorados puede incluir, entre otros, mora o incumplimiento por parte de un deudor, reestructuración de un monto adeudado a la Administradora en términos que no consideraría en otras circunstancias, indicios de que un deudor o emisor se declarará en banca rota, desaparición de un mercado activo para un instrumento.

La Administradora considera la evidencia de deterioro de los activos financieros medidos a costo amortizado (préstamos y cuentas por cobrar) tanto a nivel específico como colectivo. Todas las partidas por cobrar individualmente significativas son evaluadas por deterioro específico. Las partidas por cobrar que no son individualmente significativas son evaluadas por deterioro colectivo agrupando las partidas con características de riesgo similares.

Una pérdida por deterioro relacionada con un activo financiero valorizado al costo amortizado se calcula como la diferencia entre el valor en libros del activo y el valor presente de los flujos de efectivo futuros estimados, descontados a la tasa de interés efectiva. Las pérdidas se reconocen en resultados y se reflejan en una cuenta de provisión contra los préstamos y cuentas por cobrar. El interés sobre el activo deteriorado continúa reconociéndose. Cuando un hecho posterior causa que el monto de la pérdida por deterioro disminuya, esta disminución se reversa en resultados.

Activos no financieros

El valor en libros de los activos no financieros de la Administradora, excluyendo impuestos diferidos, es revisado en cada fecha de balance para determinar si existe algún indicio de deterioro. Si existen tales indicios, entonces se estima el importe recuperable del activo. El deterioro de activos intangibles con vidas útiles definidas y la plusvalía, es probado anualmente a nivel individual o a nivel de unidad generadora de efectivo, según corresponda.

El importe recuperable de un activo o unidad generadora de efectivo ("UGE") es el mayor valor entre su valor en uso y su valor razonable, menos los costos de venta. Para determinar el valor en uso, se descuentan los flujos de efectivo futuros estimados a su valor presente usando una tasa de descuento antes de impuestos que refleja las evaluaciones actuales del mercado sobre el valor temporal del dinero y los riesgos específicos que puede tener en el activo.

Para propósitos de evaluación del deterioro, los activos son agrupados en el grupo más pequeño de activos que generan entradas de flujos de efectivo provenientes del uso continuo (UGE), los que son independientes de los flujos de entrada de efectivo de otros activos o grupos de activos. La plusvalía es distribuida a las UGE que se espera se beneficien de las sinergias que se generarán.

Se reconoce una pérdida por deterioro, si el valor en libros de un activo o su unidad generadora de efectivo excede su importe recuperable. Las pérdidas por deterioro son reconocidas en resultados. Las pérdidas por deterioro reconocidas en relación con las unidades generadoras de efectivo son asignadas primero, para reducir el valor en libros de cualquier plusvalía asignada en las unidades y para luego reducir el valor en libros de otros activos en la unidad (grupos de unidades) sobre una base de prorrateo. Una pérdida por deterioro se reversa sólo en la medida que el valor en libros del activo no exceda el valor en libros que habría sido determinado, neto de depreciación o amortización, si no hubiese sido reconocida ninguna pérdida por deterioro.

r. Ganancias por acción

Los beneficios netos por acción se calculan dividiendo la utilidad neta atribuible a los accionistas por el número de acciones pagadas y suscritas que componen el capital de la sociedad y que tienen derecho a recibir este dividendo.

s. Efectivo y equivalentes al efectivo

Se considera como efectivo los saldos de caja y banco y como equivalente al efectivo otras inversiones o depósitos de corto plazo de alta liquidez que son fácilmente convertibles en montos conocidos de efectivo y sujetos a un riesgo poco significativo de cambio de valor a su vencimiento, el que no supera los 3 meses. Al cierre del periodo, este rubro se compone de saldos mantenidos en bancos.

Las líneas de sobregiros bancarias utilizadas se incluyen en los préstamos de corto plazo bajo el pasivo corriente.

NOTA 4. CLASES DE EFECTIVO Y EQUIVALENTES AL EFECTIVO (código 11.11.010)

a. Clases de efectivo y equivalente al efectivo

Efectivo y equivalente al efectivo	Ejercicio actual M\$ 30-09-2017	Ejercicio anterior M\$ 31-12-2016
Efectivo en caja	7.540	7.538
Saldos en bancos (detalle en cuadro siguiente)	2.436.022	2.263.675
Otro efectivo y equivalente al efectivo (*)	42.722.421	28.124.826
Totales	45.165.983	30.396.039

Detalle de Saldos en Bancos

Tipo Banco	Ejercicio actual M\$ 30-09-2017	Ejercicio anterior M\$ 31-12-2016
Bancos de uso general	250.585	333.046
Banco pago de beneficios	1.954.566	1.851.448
Banco pago de recaudación	230.871	79.181
Totales	2.436.022	2.263.675

Al 30 de septiembre de 2017 y 31 de diciembre de 2016, no existen saldos de efectivos significativos que no estén disponibles para ser utilizados por la Administración. Los saldos mantenidos en las cuentas corrientes están disponibles para el uso de la Administradora, para el pago de gastos generales como pago a proveedores y remuneraciones, pago de beneficios a Pensionados y afiliados, y pagos salud independientes.

(*) **Nota:** En el ítem "Otro efectivo y equivalente al efectivo" se presenta las inversiones en fondos mutuos y valores por depositar. Para este último concepto al 30 de septiembre de 2017 tiene un saldo de M\$ 1.593, este valor corresponde a recargos. Al 31 de diciembre del 2016 el saldo es cero.

Operaciones Fondos Mutuos al 30 de septiembre de 2017

Emisor	Fondo mutuo	Nemotécnico	Cuotas	Valor cuota \$	Total inversión M\$
Banco Santander	Corporativa	CFMSTDTSRC	160.080,7869	1.324,8452	212.082
Banco Santander (**)	Money Market Dólar	CFMSTDMMUS	404,1634	396.155,0403	160.111
Banco Bice	Manager Serie I	CFMBICEMGI	647.075,8059	1.817,8807	1.176.307
Banco Chile	Rendimiento A	CFMBCHRCPL	249.310,6036	1.083,4252	270.109
Banco Estado	Fondo Conveniencia Serie I	CFMESTCONI	2.702.168,2704	1.262,7426	3.412.143
Scotia Fondos Mutuos	Scotia Clipper B	CFMBNSCLIB	9.108.134,4882	1.813,1122	16.514.070
Inversiones Security	FM Security Plus Serie E	CFMSECLPUE	16.347.543,6087	1.069,8024	17.488.641
Banco Crédito Inversiones	Eficiente Alto Patrimonio	CFMBCIEFIP	194.972,2989	1.059,5996	206.593
BBVA Administradora General	Corporativo Serie V	CFMBBVRMAV	2.177.236,1052	1.506,8518	3.280.772
Total					42.720.828

(**) Detalle Fondo Mutuo en dólares:

Nombre Fondo	Número de Cuotas	Valor Cuota	Monto Dólar	Valor Dólar	\$
Money Market US\$	404,1634	621,0008	250.985,7900	637,9300	160.111.365

Operaciones Fondos Mutuos al 31 de diciembre de 2016

Emisor	Fondo mutuo	Nemotécnico	Cuotas	Valor cuota \$	Total inversión M\$
Banco Santander	Corporativa	CFMSTDTSRC	282.348,9709	1.298,6363	366.669
Banco Santander (***)	Money Market Dólar	CFMSTDMMUS	25,2004	413.613,0266	10.423
Banco Bice	Manager Serie I	CFMBICEMGI	492.413,8937	1.775,9918	874.523
Banco Chile	Rendimiento A	CFMBCHRCPL	389.284,9286	1.058,8778	412.205
Banco Estado	Fondo Conveniencia Serie I	CFMESTCONI	341.744,8565	1.233,4861	421.537
Scotia Fondos Mutuos	Scotia Clipper B	CFMBNSCLIB	6.315.092,8811	1.770,7031	11.182.155
Inversiones Security	FM Security Plus Serie E	CFMSECPLUE	9.736.260,4185	1.044,6175	10.170.668
Banco Crédito Inversiones	Eficiente Alto Patrimonio	CFMBCIEFIP	4.524.534,3149	1.035,8294	4.686.646
Total					28.124.826

(***) Detalle Fondo Mutuo en dólares:

Nombre Fondo	Número de Cuotas	Valor Cuota	Monto Dólar	Valor Dólar	\$
Money Market US\$	25,2004	617,8216	15.569,3500	669,4700	10.423.213

b. Conciliación de efectivo y equivalentes al efectivo presentados en el estado de situación financiera con el efectivo y equivalentes al efectivo en el estado de flujo de efectivo

	Ejercicio actual M\$ 30-09-2017	Ejercicio anterior M\$ 31-12-2016
Descubierto (o sobregiro) bancario utilizado para la gestión del efectivo	0	0
Otras partidas de conciliación, efectivo y equivalentes al efectivo	0	0
Total partidas de conciliación del efectivo y equivalentes al efectivo	0	0
Efectivo y equivalente efectivo	45.165.983	30.396.039
Efectivo y equivalente efectivo, estado de flujo de efectivo	45.165.983	30.396.039

NOTA 5. CLASES DE ACTIVOS FINANCIEROS A VALOR RAZONABLE CON CAMBIOS EN RESULTADOS (código 11.11.020)

Clases de activos financieros a valor razonable con cambios en resultados

Tipo de activo financiero	Ejercicio actual M\$ 30-09-2017	Ejercicio anterior M\$ 31-12-2016
Fondos Mutuos mayores a 90 días y menores a 365 días	13.686.390	5.672.748
Totales	13.686.390	5.672.748

Fondos Mutuos mayores a 90 días y menores a 365 días al 30 de septiembre de 2017.

Emisor	Fondo mutuo	Nemotécnico	Cuotas	Valor cuota \$	Total inversión M\$
Banco Bice	Valores serie I	CFMBICVLRI	2.745,34	1.308,2336	3.591
Banco Estado	Fondo Corporativo Serie I	CFMESTPROA	7.555.310,34	1.208,2443	9.128.661
Itau Value Fondo Mutuo	Value Serie F5	CFMITAVAF5	4.408.692,21	1.032,9907	4.554.138
Total					13.686.390

Fondos Mutuos mayores a 90 días y menores a 365 días al 31 de diciembre de 2016.

Emisor	Fondo mutuo	Nemotécnico	Cuotas	Valor cuota \$	Total inversión M\$
Banco Bice	Valores serie I	CFMBICVLRI	2.217.874,30	1.279,1171	2.836.921
Banco Estado	Fondo Corporativo Serie I	CFMESTPROA	2.411.004,33	1.176,2017	2.835.827
Total					5.672.748

NOTA 6. ENCAJE (CODIGO 12.11.010)

a. Encaje

Con el objeto de garantizar la rentabilidad mínima de los Fondos de Pensiones, a que se refiere el artículo 37 del D.L. 3.500 de 1980, en conformidad con el artículo 40 del mismo cuerpo legal, la Administradora debe mantener un activo denominado Encaje en cada Tipo de Fondo que administre, equivalente al uno por ciento (1%) del Fondo de Pensiones, el cual deberá mantenerse invertido en cuotas de éste. Esta inversión se valorará multiplicando el número de cuotas equivalentes por cada Fondo y el valor de cierre que éstas tengan el día en que corresponda entregar la información.

Al respecto, de acuerdo a lo dispuesto en el inciso 2° del artículo 45 del D.L. N° 3.500 de 1980, los instrumentos en los cuales pueden ser invertidos los Fondos de Pensiones y su valorización.

De acuerdo a lo dispuesto en el artículo 45 del D.L. N° 3.500 de 1980, los recursos de los Fondos de Pensiones deberán ser invertidos en los siguientes instrumentos financieros:

- i. Títulos emitidos por la Tesorería General de la República o por el Banco Central de Chile, letras de créditos emitidas por los Servicios Regionales y Metropolitano de Vivienda y Urbanismo, Bonos de Reconocimiento emitidos por el Instituto de Normalización Previsional u otras Instituciones de Previsión y otros títulos emitidos o garantizados por el Estado de Chile.
- ii. Depósitos a plazo, bonos y otros títulos representativos de captaciones, emitidos por instituciones financieras.
- iii. Títulos garantizados por instituciones financieras.
- iv. Letras de crédito emitidas por instituciones financieras.
- v. Bonos de empresas públicas y privadas.
- vi. Bonos de empresas públicas y privadas canjeables por acciones, a que se refiere el artículo 121 de la Ley N° 18.045.
- vii. Acciones de sociedades anónimas abiertas.
- viii. Cuotas de fondos de inversión a que se refiere la ley N° 18.815 y cuotas de fondos mutuos regidos por el decreto Ley N° 1.328, de 1976.
- ix. Efectos de comercio emitidos por empresas públicas y privadas.

- x. Títulos de crédito, valores o efectos de comercio, emitidos o garantizados por Estados extranjeros, bancos centrales o entidades bancarias extranjeras o internacionales; acciones y bonos emitidos por empresas extranjeras, y cuotas de participación emitidas por Fondos Mutuos y Fondos de Inversión extranjeros, que se transen habitualmente en los mercados internacionales y que cumplan a lo menos con las características que señale el Régimen de Inversión de los Fondos de Pensiones a que se refiere el inciso vigésimo cuarto del artículo 45 del D.L N° 3.500. A su vez, para efectos de la inversión extranjera, las Administradoras, con los recursos de los Fondos de Pensiones, podrán invertir en títulos representativos de índices de instrumentos financieros, depósitos de corto plazo y en valores extranjeros del título XXIV de la ley N° 18.045 que se transen en un mercado secundario formal nacional; y celebrar contratos de préstamos de activos; todo lo cual se efectuará en conformidad a las condiciones que señale el citado Reglamento. Asimismo, para los efectos antes señalados, podrán invertir en otros valores e instrumentos financieros, realizar operaciones y celebrar contratos de carácter financiero, que autorice la Superintendencia, previo informe del Banco Central de Chile, y bajo las condiciones que establezca el Régimen de Inversión.
- xi. Otros instrumentos de oferta pública, cuyos emisores sean fiscalizados por la Superintendencia de Valores y Seguros o la Superintendencia de Bancos e Instituciones Financieras, según corresponda, que autorice la Superintendencia de Pensiones, previo informe del Banco Central de Chile.
- xii. Operaciones con instrumentos derivados que cumplan con las características señaladas en el inciso duodécimo del artículo 45 del D.L. N° 3.500 y en el Régimen de Inversión, y
- xiii. Operaciones o contratos que tengan como objeto el préstamo o mutuo de instrumentos financieros de emisores nacionales, pertenecientes a los Fondos de Pensiones, y que cumplan con las características señaladas mediante norma de carácter general, que dicte la Superintendencia.

Los instrumentos señalados precedentemente, se valorizan de acuerdo a las normas del Título III, Libro IV del Compendio de Normas del Sistema de Pensiones.

Al 30 de septiembre de 2017 y 31 de diciembre de 2016, la Administradora mantenía una inversión en el Encaje (Código 12.11.010) de M\$ 248.890.633 y de M\$ 236.535.358, respectivamente, en los Fondos de Pensiones que administra de acuerdo al siguiente detalle:

		Ejercicio actual AL 30-09-2017		Ejercicio anterior AL 31-12-2016	
		M\$	cuotas	M\$	cuotas
12.010.010	Encaje mantenido en el Fondo de Pensiones Tipo A	44.231.542	1.025.036,68	38.258.132	1.019.501,83
12.010.020	Encaje mantenido en el Fondo de Pensiones Tipo B	33.151.063	874.029,46	28.493.403	841.710,14
12.010.030	Encaje mantenido en el Fondo de Pensiones Tipo C	83.881.536	1.942.824,75	72.921.029	1.836.492,27
12.010.040	Encaje mantenido en el Fondo de Pensiones Tipo D	33.715.102	1.025.157,45	33.070.021	1.056.881,79
12.010.050	Encaje mantenido en el Fondo de Pensiones Tipo E	53.911.390	1.406.502,44	63.792.773	1.639.093,27
12.000	Total Encaje mantenido por la Administradora	248.890.633		236.535.358	

b. Política de reconocimiento de ingresos por inversión del encaje (código 31.11.020)

La inversión del Encaje en cuotas de los respectivos Fondos de Pensiones, generó entre el 1 de enero de 2017 y el 30 de septiembre de 2017, una utilidad de M\$ 18.795.510 y entre el 1 de enero de 2016 y el 30 de septiembre de 2016, una utilidad de M\$ 11.173.642 como consecuencia del reconocimiento de las variaciones en el valor de las cuotas mantenidas y pérdidas y ganancias de capital realizadas. Este valor se muestra en la cuenta "Utilidad" (Pérdida) del Encaje (Código 31.11.020), del Estado de Resultados y se detalla a continuación por cada Tipo de Fondo:

		Ejercicio actual	Ejercicio anterior	Trimestre Actual	Trimestre Anterior
		Desde 01-01-2017	Desde 01-01-2016	Desde 01-07-2017	Desde 01-07-2016
		Hasta 30-09-2017	Hasta 30-09-2016	Hasta 30-09-2017	Hasta 30-09-2016
		M\$	M\$	M\$	M\$
31.11.020.010	Rentabilidad Encaje Fondo de Pensiones Tipo A	5.479.179	303.208	1.096.177	1.972.458
31.11.020.020	Rentabilidad Encaje Fondo de Pensiones Tipo B	3.393.555	1.074.787	625.900	1.378.020
31.11.020.030	Rentabilidad Encaje Fondo de Pensiones Tipo C	6.406.146	3.972.240	917.630	3.120.647
31.11.020.040	Rentabilidad Encaje Fondo de Pensiones Tipo D	1.672.277	1.931.494	112.971	1.314.281
31.11.020.050	Rentabilidad Encaje Fondo de Pensiones Tipo E	1.844.353	3.891.913	-206.444	2.115.032
31.11.020	Rentabilidad del Encaje	18.795.510	11.173.642	2.546.234	9.900.438

NOTA 7. INGRESOS ORDINARIOS (Código 31.11.010)

a. Ingresos por comisiones (Clase código 31.11.010.010)

En conformidad a lo establecido en el D.L. N° 3.500 de 1980, la Administradora tiene derecho a una retribución establecida sobre la base de comisiones de cargo de los afiliados.

Estas comisiones están destinadas al financiamiento de la Administradora, incluyendo la administración de los Fondos de Pensiones, de las cuentas de capitalización individual, de los sistemas de pensiones de vejez, invalidez y sobrevivencia y del sistema de beneficios garantizados por el Estado, el pago de la prima del contrato de seguro para enterar la diferencia que resulte entre el capital necesario para financiar las pensiones de invalidez y sobrevivencia y la suma del capital acumulado por el afiliado y el Bono de Reconocimiento y la administración de las demás prestaciones que establece la Ley.

Al 30 de septiembre 2017			
Tipo de comisión	Comisión		Periodo de vigencia
	%	fija	
Por depósito de cotizaciones:			
Afiliados Dependientes			
Comisión AFP	1,48	0	01.01.2017 al 30.09.2017
Afiliados Independientes y Voluntario			
Comisión AFP	1,48	0	01.01.2017 al 30.09.2017
Seguro de Invalidez y Sobrevivencia	1,41	0	01.01.2017 al 30.09.2017
Total	2,89	0	
Pensionados y Afiliados sin derecho al Seguro de Invalidez y Sobrevivencia	1,48	0	01.01.2017 al 30.09.2017
Por traspaso desde otras AFP	0,00	0	01.01.2017 al 30.09.2017
Por Acreditación de Aporte de Indemnización obligatorio y sustitutivo.	0,00	0	01.01.2017 al 30.09.2017
Retiros Programados y Renta Temporal			
Porcentual sobre la pensión	1,25	0	01.01.2017 al 30.09.2017
Cuenta 2 - Cuenta de Ahorro Voluntario			
Porcentaje anual por administración de saldo	0,95	0	01.01.2017 al 30.09.2017
APV - Ahorro Previsional Voluntario			
Porcentaje anual por saldo administrado	0,70	0	01.01.2017 al 30.09.2017
Fija por Transferencia APV y APVC	0,00	\$ 1.144	01.01.2017 al 30.09.2017
Transferencia de Cotizaciones de Afiliado Voluntario			
Fija por transferencia de cotización Afiliado Voluntario	0,00	\$ 1.144	01.01.2017 al 30.09.2017

Al 30 de septiembre 2016			
Tipo de comisión	Comisión		Periodo de vigencia
	%	fija	
Por depósito de cotizaciones:			
Afiliados Dependientes			
Comisión AFP	1,48	0	01.01.2016 al 30.09.2016
Afiliados Independientes y Voluntario			
Comisión AFP	1,48	0	01.01.2016 al 30.06.2016
Seguro de Invalidez y Sobrevivencia	1,15	0	01.01.2016 al 30.06.2016
Total	2,63	0	
Afiliados Independientes y Voluntario			
Comisión AFP	1,48	0	01.07.2016 al 30.09.2016
Seguro de Invalidez y Sobrevivencia	1,41	0	01.07.2016 al 30.09.2016
Total	2,63	0	
Pensionados y Afiliados sin derecho al Seguro de Invalidez y Sobrevivencia	1,48	0	01.01.2016 al 30.09.2016
Por traspaso desde otras AFP	0,00	0	01.01.2016 al 30.09.2016
Por Acreditación de Aporte de Indemnización obligatorio y sustitutivo.	0,00	0	01.01.2016 al 30.09.2016
Retiros Programados y Renta Temporal			
Porcentual sobre la pensión	1,25	0	01.01.2016 al 30.09.2016
Cuenta 2 - Cuenta de Ahorro Voluntario			
Porcentaje anual por administración de saldo	0,95	0	01.01.2016 al 30.09.2016
APV - Ahorro Previsional Voluntario			
Porcentaje anual por saldo administrado	0,70	0	01.01.2016 al 30.09.2016
Fija por Transferencia APV y APVC	0,00	\$ 1.144	01.01.2016 al 30.09.2016
Transferencia de Cotizaciones de Afiliado Voluntario			
Fija por transferencia de cotización Afiliado Voluntario	0,00	\$ 1.144	01.01.2016 al 30.09.2016

b. Política de reconocimiento de ingresos por comisiones

Estas comisiones han sido devengadas de acuerdo a las disposiciones que establece el Compendio de Normas del Sistema de Pensiones, en el libro I, título III, letra A, capítulo VII, o por aquella que la modifique o reemplace. De tal forma, esta Administradora aplica las siguientes políticas para el reconocimiento de sus ingresos por comisiones:

La política de A.F.P. Cuprum S.A. es reconocer los ingresos por comisiones una vez que la Administradora ha efectuado la acreditación de las cuentas individuales de los afiliados.

Los precios fijados por A.F.P. Cuprum S.A. se rigen de acuerdo a lo normado por nuestro regulador, la Superintendencia de Pensiones, la cual, según lo indicado en el Decreto Ley N° 3.500, nos autoriza a cobrar una comisión con cargo a los afiliados la que será deducida de las respectivas cuentas de capitalización individual o de los retiros, según corresponda. Estas comisiones se calculan sobre las remuneraciones imponibles de los afiliados, que de acuerdo al Código del Trabajo en su artículo 54 señala que deben ser pagadas en la moneda de curso legal, es decir, el peso chileno (con tope de 75,7 UF) y sobre los saldos promedios en otros casos.

También la Administradora cobra comisiones por retiros programados y renta temporal, además, por la administración de las cuentas de ahorro voluntario y ahorro previsional voluntario.

c. Ingresos por comisiones

El total de ingresos por comisiones cobrados por la Administradora a los Fondos de Pensiones que administra al 30 de septiembre de 2017, fue M\$ 91.877.705 y al 30 de septiembre de 2016, fue de M\$ 93.694.514, saldos que se presentan en la clase código 31.11.010.010 del Estado Complementario de Resultados de la Administradora.

i. Comisiones por cobrar (Clase código 11.11.050.020)

Comisiones por cobrar al 30 de septiembre de 2017						
	Fondo					Totales
	Tipo A M\$	Tipo B M\$	Tipo C M\$	Tipo D M\$	Tipo E M\$	
Comisiones por cobrar	12.492	8.784	94.625	5.501	9.860	131.262

Comisiones por cobrar al 31 de diciembre de 2016						
	Fondo					Totales
	Tipo A M\$	Tipo B M\$	Tipo C M\$	Tipo D M\$	Tipo E M\$	
Comisiones por cobrar	14.898	10.919	103.922	6.855	19.492	156.086

ii. Otras políticas de ingresos ordinarios (Clase código 31.11.010.020)

La política de la Administradora de reconocimiento de los otros ingresos es en base devengada y una vez que se ha efectuado el servicio que da derecho a la obtención de este ingreso, entre éstos se encuentran:

- Los recargos y costas de cobranzas que recibe la Administradora por las cotizaciones atrasadas que cancelan los empleadores por gestión de los estudios jurídicos de acuerdo a lo establecido en el artículo 19 del D.L. N° 3.500.
- Los ingresos que se generan por los servicios que la A.F.P. presta a la Sociedad Administradora de Fondos de Cesantía II, por la recepción de solicitudes, envío y transmisión de información, recaudación, etc., que se encuentran formalizados en un contrato de servicios.
- Otros ingresos son los dividendos recibidos de la Sociedad Inversiones DCV S.A.

Clase Prestación de servicios (Código 31.11.010.020.010)				
Concepto	30-09-2017 M\$	30-09-2016 M\$	Trimestre Actual al 30-09-2017 M\$	Trimestre Anterior al 30-09-2016 M\$
Servicio de incorporación y recaudación Administradora de Fondos de Cesantía	6.923	5.540	2.661	2.456
Servicio de transferencia de archivos informáticos	5.516	4.468	1.121	1.708
Total	12.439	10.008	3.782	4.164

Clase Ingresos por recargos y costas de cobranza (Código 31.11.010.020.020)				
Concepto	30-09-2017 M\$	30-09-2016 M\$	Trimestre Actual al 30-09-2017 M\$	Trimestre Anterior al 30-06-2016 M\$
Recargos y costas de cobranza, de acuerdo a art. 19 del D.L.N° 3.500	568.032	391.609	72.444	121.453
Total	568.032	391.609	72.444	121.453

Clase Ingresos por dividendos (Codigo 31.11.010.020.070)				
Concepto	30-09-2017 M\$	30-09-2016 M\$	Trimestre Actual al 30-09-2017 M\$	Trimestre Anterior al 30-06-2016 M\$
Ingresos por dividendos	0	5.105	0	0
Total	0	5.105	0	0

Otros resultados varios de la operación (Codigo 31.11.010.020.100)				
Concepto	30-09-2017 M\$	30-09-2016 M\$	Trimestre Actual al 30-09-2017 M\$	Trimestre Anterior al 30-09-2016 M\$
Otros resultados varios de la operación	23.663	2.337.616	9.386	6.652
Total	23.663	2.337.616	9.386	6.652
Total código 31.11.010.020	604.134	2.744.338	85.612	132.269

NOTA 8. CUENTAS POR COBRAR A LOS FONDOS DE PENSIONES (Clase código 11.11.050.030)

Cuentas por cobrar a los Fondos de Pensiones al 30 de septiembre de 2017						
	Fondo Tipo A	Fondo Tipo B	Fondo Tipo C	Fondo Tipo D	Fondo Tipo E	Total
	M \$	M \$	M \$	M \$	M \$	M \$
Reintegro dictamen reclamo	0	0	2.859	269	262	3.390
Cargos por recuperar (*)	0	0	935	0	0	935
Aporte pensiones	0	0	30	0	0	30
Otros aportes (1) (**)	0	0	11.947	0	0	11.947
Aporte a cuentas (2)	0	0	46	0	0	46
Cuotas mortuorias (****)	0	0	2.808	0	0	2.808
Provisión Incobrables (3) (***)	0	0	-2.756	0	0	-2.756
Total	0	0	15.869	269	262	16.400

Cuentas por cobrar a los Fondos de Pensiones al 31 de diciembre de 2016						
	Fondo Tipo A	Fondo Tipo B	Fondo Tipo C	Fondo Tipo D	Fondo Tipo E	Total
	M \$	M \$	M \$	M \$	M \$	M \$
Reintegro dictamen reclamo	0	0	9.150	269	262	9.681
Cargos por recuperar (*)	0	0	1.541	0	0	1.541
Aporte pensiones	0	0	164	0	0	164
Otros aportes (1) (**)	0	0	14.057	0	0	14.057
Aporte a cuentas (2)	0	0	842	0	0	842
Cuotas mortuorias (****)	0	0	0	5.304	1.131	6.435
Provisión Incobrables (3) (***)	0	0	-1.112	0	0	-1.112
Total	0	0	24.642	5.573	1.393	31.608

Notas explicativas Cuentas por cobrar a los Fondos de Pensiones:

Periodo al 30 de septiembre de 2017

1	Aporte Pensiones	838		1 año	Otros Aportes fondos de pensiones
1	Aporte deuda cotizaciones previsionales	11.109	11.947	1 año	Otros Aportes fondos de pensiones
2	Aporte rentabilidad por abonos mal efectuados en entidades recaudadoras	46	46	1 mes	Aporte reg cuentas personales
3	Reintegro dictamen reclamo	-2.099		1 año	Provisión Incobrables
3	Cargos por recuperar Fondo de Pensiones	-657	-2.756	1 año	Provisión Incobrables

Ejercicio al 31 de diciembre de 2016

Referencia	Detalle	Montos M\$	Totales M\$	Antigüedad	Nombre Cuenta
1	Aporte devolución exceso por Asig. Familiar	448		1 mes	Otros Aportes fondos de pensiones
1	Aporte deuda cotizaciones previsionales	13.609	14.057	1 año	Otros Aportes fondos de pensiones
2	Aporte rentabilidad por abonos mal efectuados en entidades recaudadoras	842	842	1 mes	Aporte reg cuentas personales
3	Cargos por recuperar Fondo de Pensiones	-1.112	-1.112	1 año	Provisión Incobrables

(*) En la cuenta cargos por recuperar se imputan los aportes que la Administradora efectúa a los Fondos de Pensiones por los cargos bancarios que se efectúan en sus cuentas corrientes y no existe el respaldo del banco.

(**) En la cuenta otros aportes se incluyen los conceptos de aportes a los fondos de pensiones, los cuales serán recuperados dentro del año 2017.

(***) Como criterio para provisionar incobrables, consideramos todas las partidas pendientes de cobro con morosidad igual o superior a un año de antigüedad desde la fecha de su vencimiento.

(****) En la cuenta cuotas mortuorias incluye valores por cobrar a los Fondos de Pensiones, reintegros a los Fondos y financiamiento de Cuotas Mortuorias que nos cancela el IPS.

NOTA 9. DEUDORES COMERCIALES Y OTRAS CUENTAS POR COBRAR, NETO (Código 11.11.050)

	30-09-2017	31-12-2016
	M \$	M \$
Deudores comerciales, neto (*)	358.075	363.112
Comisiones por cobrar (**)	131.262	156.086
Cuentas por cobrar a Fondos de Pensiones (***)	16.400	31.608
Cuentas por cobrar al Estado	10.980	17.675
Total	516.717	568.481

(*) Corresponde a deudas de los empleados y deudas de empresas de servicios generales por anticipo de proveedores.

(**) Corresponde al concepto comisiones pendientes de cobrar a los Fondos de Pensiones y que serán depositadas al mes siguiente del cierre.

(***) Corresponde a cuentas por cobrar a los Fondos de Pensiones por aportes efectuados.

NOTA 10. CUENTAS POR PAGAR A LOS FONDOS DE PENSIONES (Clase código 21.11.040.020)

Cuentas por pagar a los Fondos de Pensiones al 30 de septiembre 2017						
	Fondo Tipo A	Fondo Tipo B	Fondo Tipo C	Fondo Tipo D	Fondo Tipo E	Total
	M \$	M \$	M \$	M \$	M \$	M \$
Pagos Varios Fondos de Pensiones	0	0	6.779	0	0	6.779
Excedente Libre disposición	0	0	1.475	0	0	1.475
Cuotas Mortuorias	798	0	1.992	2.795	2.391	7.976
Caducos Ahorro	5.000	35	880	560	250	6.725
Caduco APV	9	0	7.671	87	1.386	9.153
Total (*)	5.807	35	18.797	3.442	4.027	32.108

Cuentas por pagar a los Fondos de Pensiones al 31 de diciembre 2016						
	Fondo Tipo A	Fondo Tipo B	Fondo Tipo C	Fondo Tipo D	Fondo Tipo E	Total
	M \$	M \$	M \$	M \$	M \$	M \$
Caducos Ahorro	333	0	43	0	535	911
Caducos APV	0	0	20	0	9	29
Total (*)	333	0	63	0	544	940

(*) Corresponde a los saldos de cuentas por pagar a los Fondos de Pensiones pendientes al cierre. El saldo está compuesto por: pagos de beneficios y cheques caducos de los distintos Fondos de Pensiones por concepto de cuotas mortuorias, retiros de ahorro previsional voluntario, retiros de ahorros voluntarios, retiros de indemnización por cuenta de los Fondos de Pensiones. El tratamiento para los cheques caducos se encuentra normado en el Libro III, Título I, Letra I del Capítulo VIII del Compendio de Normas del Sistema de Pensiones.

NOTA 11. SALDOS Y TRANSACCIONES CON ENTIDADES RELACIONADAS

Información de controladores y relación con A.F.P. Cuprum S.A.

- La controladora de A.F.P. Cuprum S.A. es Principal Chile Ltda.; la que es dueña en forma directa de 12.510.515.396 acciones de la Compañía, las que representan un 97,97% del capital social de A.F.P. Cuprum S.A..
- Durante el periodo no han existido relaciones comerciales y/o transacciones entre A.F.P. Cuprum S.A. y su controladora Principal Chile Ltda..
- La Sociedad Matriz está constituida como sociedad de responsabilidad limitada por lo que no tiene la obligación de presentar estados financieros públicos.

a. Detalle de identificación de vínculo entre controladora y filial

A.F.P. Cuprum S.A. posee un 99,99% de las acciones suscritas y pagadas de su filial Inversiones Cuprum Internacional S.A., empresa con la cual presenta estados financieros.

- Identificación del vínculo entre controladora y Filial.

La controladora A.F.P. Cuprum S.A. posee el 99,99% de las acciones suscritas y pagadas de la Filial.

- Nombre de la Filial.

Inversiones Cuprum Internacional S.A.

	Ejercicio actual %	Ejercicio anterior %
Porcentaje de participación en filial, total	99,99	99,99
Porcentaje de participación en filial, directo	99,99	99,99
Porcentaje de participación en filial, indirecto	0	0

Sociedades Coligadas:

R.U.T.	Sociedad	Relación	Porcentaje de Participación %
96.929.390-0	Servicio de Administración Previsional S.A.	Coligada	12,42
76.237.243-6	Administradora de Fondos de Cesantía de Chile II S.A.	Coligada	16,70

Sociedades relacionadas con la Matriz:

R.U.T.	Sociedad	Relación	Porcentaje de Participación
96.751.850-6	Principal Internacional de Chile S.A.	Matriz común	-
76.752.060-3	Principal Servicios corporativos Chile Ltda.	Matriz común	-
76.613.770-9	Principal Asset Management Chile S.A.	Matriz común	-
96.588.080-1	Principal Compañía de Seguros de Vida Chile S.A.	Matriz común	-
91.999.000-7	Principal Administradora General de Fondos S.A.	Matriz común	-
76.215.463-3	Principal Servicios de Administración S.A.	Matriz común	-
76.239.422-7	Principal Holding Company Chile S.A.	Matriz común	-
76.239.699-8	Principal Chile Ltda.	Matriz común	-
96.538.310-7	Hipotecaria Security Principal S.A.	Accionista común	-

b. Saldos pendientes

Cuentas por cobrar a entidades relacionadas (Ítems códigos 11.11.060 y 12.11.050)

R.U.T.	Sociedad	Plazo (1)	Condiciones (2)	Corriente		No Corriente	
				30-09-2017 M \$	31-12-2016 M \$	30-09-2017 M \$	31-12-2016 M \$
76.237.243-6	Admin. de Fondos de Cesantía de Chile II S.A.	1 mes	Prestación de servicios	1.271	2.796	0	0
96.929.390-0	Servicio de Administración Previsional S.A.	1 mes	Dividendo	0	564.037	0	0
59.050.720-2	Principal International Inc.	1 mes	Prestación de servicios	0	60.373	0	0
Totales				1.271	627.206	0	0

Cuentas por pagar a entidades relacionadas (Ítems códigos 21.11.050 y 22.11.050)

R.U.T.	Sociedad	Plazo (1)	Condiciones (2)	Corriente		No Corriente	
				30-09-2017	31-12-2016	30-09-2017	31-12-2016
				M \$	M \$	M \$	M \$
96.929.390-0	Servicios de Administración Previsional	1 mes	Servicios de recaudación	62.039	63.476	0	0
96.929.390-0	Servicios de Administración Previsional	1 mes	Servicios de computacionales	77.551	10.476	0	0
59.050.720-2	Principal International Inc. (*)	4 meses	Prestación de Servicios	91.304	138.447	0	0
76.752.060-3	Principal Servicios Corporativos Chile Ltda. (**)	1 mes	Servicios de Asesorías	510.826	159.129	0	0
96.588.080-1	Principal Cía. Seguros de Vida Chile S.A.	1 mes	Cía. Seguros de vida	31.326	7.331	0	0
Totales				773.046	378.859	0	0

(*) Servicios prestados por personal Principal Internacional de las áreas de tecnología, oficina regional y otros reembolsos.

(**) Asesorías en Finanzas, Recursos Humanos, Tecnología y Procesos, en virtud del contrato de fecha 1 de abril de 2015, este contrato fue modificado con fecha 23 de noviembre de 2016, además de las asesorías ya existentes se agregaron asesorías en Procesos y Seguridad de la Información, Responsabilidad Social y Empresarial y en temas Legales. En el mes de julio de 2017 se realizó un complemento al contrato donde se incorporó las asesorías en auditoría y se modificó el precio de los servicios.

(1) Plazo que queda en meses para el cobro total o extinción de la deuda a partir de la fecha de los estados financieros.

(2) Las condiciones de cobro o pago de las operaciones (plazo, tasas de interés, relación con el giro de la Administradora, existencia de cláusulas de reajustabilidad, etc.).

A.F.P. Cuprum S.A. no ha otorgado garantías para las transacciones con partes relacionadas. Tampoco ha efectuado provisiones por deudas de dudoso cobro relativas a saldos pendientes de transacciones con partes relacionadas y durante el período no ha reconocido gastos por deudas incobrables o de dudoso cobro por transacciones con partes relacionadas.

c. Detalle de partes relacionadas y transacciones con partes relacionadas y Remuneraciones recibidas por el personal clave de la gerencia por categoría

Se requiere que en los estados financieros consolidados se revele la información que permita a los usuarios conocer la información referente a los beneficios y planes de compensación del personal clave dentro de la administración (personas con autoridad y responsabilidad para planificar, dirigir y controlar las actividades de la entidad), además de los familiares cercanos, que son aquellos miembros de la familia que podrían ejercer influencia en, o ser influidos por, esa persona en sus relaciones con la entidad.

Entre ellos se pueden incluir:

1. El cónyuge o persona con análoga relación de afectividad y los hijos;
2. Los hijos del cónyuge o persona con análoga relación de afectividad; y
3. Las personas a su cargo o a cargo del cónyuge o persona con análoga relación de afectividad.

La información mínima a revelar serán todos los beneficios o compensaciones otorgadas a estas personas incluyendo las remuneraciones. Además, se revelarán las transacciones realizadas y saldos pendientes.

c.1. Detalle de partes relacionadas y transacciones con partes relacionadas

Sociedad	RUT	Naturaleza de la relación	Descripción de la transacción	30-09-2017		30-09-2016		Trimestre Actual al 30-09-2017		Trimestre Anterior al 30-09-2016	
				Monto	Efecto en resultado cargo/abono	Monto	Efecto en resultado cargo/abono	Monto	Efecto en resultado cargo/abono	Monto	Efecto en resultado cargo/abono
				M \$	M \$	M \$	M \$	M \$	M \$	M \$	M \$
Servicio de Administración Previsional S.A.	96.929.390-0	Coligada	Servicio Recepción de planillas	491.187	-491.187	493.753	-493.753	162.172	-162.172	175.341	-175.341
Administradora de Fondos de Cesantía II S.A.	76.237.243-6	Coligada	Servicios Computacionales	132.416	-132.416	117.493	-117.493	139	-139	44.060	-44.060
Principal Servicios Corporativos Chile Ltda.	76.752.060-3	Matriz Común	Servicio de incorporación, recaudación y transferencia de archivos informáticos.	12.438	12.438	10.008	10.008	3.781	3.781	4.164	4.164
Principal International Inc.	59.050.720-2	Matriz Común	Servicio de Asesorías (*)	3.012.193	-3.012.193	1.411.344	-1.411.344	1.539.201	-1.539.201	474.554	-474.554
Principal Compañía de Seguros de Vida Chile S.A.	96.588.080-1	Matriz Común	Prestación de Servicios	137.665	-137.665	40.489	-40.489	44.589	-44.589	15.244	-65.734
			Asesorías (**)	93.310	-93.310	86.533	-28.258	43.444	-43.444	-8.675	66.950
			Comisiones	98.696	-84.269	64.848	-63.635	39.667	-40.877	22.537	-21.324

(*) Asesorías en Finanzas, Recursos Humanos, Tecnología y Procesos entre otros, en virtud del contrato de fecha 1 de abril de 2015, modificado con fecha 23 de noviembre del 2016, además de las asesorías ya existentes se agregaron asesorías en Procesos y Seguridad de la Información, Responsabilidad Social y Empresarial y en temas Legales.

En el mes de julio de 2017 se realizó un complemento al contrato donde se incorporó las asesorías en auditoría y se modificó los precios de los servicios.

(**) Este concepto corresponde a gastos por asesorías en Tecnología realizados por personal de PFG a Cuprum durante el 2017 y 2016 respectivamente.

c.2 Remuneraciones recibidas por el personal clave de la gerencia por categoría

Se define como personal clave de la gerencia, a los gerentes y principales ejecutivos de la Sociedad Administradora. Ellos tienen autoridad y responsabilidad para planificar, dirigir y controlar las actividades de la entidad.

	30-09-2017	30-09-2016	Trimestre Actual	Trimestre Anterior
	M\$	M\$	al 30-09-2017	al 30-09-2016
			M\$	M\$
Remuneraciones recibidas por el personal clave de la gerencia, salarios	1.511.408	1.504.668	493.134	459.954
Remuneraciones recibidas por el personal clave de la gerencia, honorarios de administradores	0	0	0	0
Remuneraciones recibidas por el personal clave de la gerencia, correcciones de valor y beneficios no monetarios	0	0	0	0
Remuneraciones recibidas por el personal clave de la gerencia, beneficios a corto plazo para los empleados	46.745	49.619	16.250	-4.088
Remuneraciones recibidas por el personal clave de la gerencia, beneficios post-empleo	0	0	0	0
Remuneraciones recibidas por el personal clave de la gerencia, otros beneficios a largo plazo	2.108	2.038	776	737
Remuneraciones recibidas por el personal clave de la gerencia, pagos basados en acciones	0	0	0	0
Remuneraciones recibidas por el personal clave de la gerencia, otros	0	0	0	0
Total remuneraciones recibidas por el personal clave de la gerencia	1.560.261	1.556.325	510.160	456.603

d. Explicación de los términos de la fijación de precios de las transacciones con partes relacionadas

Según los Artículos N°s. 44 y 89 de Ley N° 18.046 de Sociedades Anónimas, una sociedad anónima sólo podrá celebrar actos o contratos en que uno o más Directores tengan interés por sí o como representantes de otra persona, como también en los actos y contratos entre entidades relacionadas para que éstos se ajusten a condiciones de equidad similares a las que habitualmente prevalecen en el mercado.

El Comité de Directores debe examinar los antecedentes relativos a las operaciones a que se refieren los artículos N°s. 44 y 89 y evacuar un informe respecto a ellos. Este informe debe ser leído por el Presidente del Directorio en la Sesión de Directorio citada para la aprobación o rechazo de la operación respectiva.

Las transacciones con partes relacionadas son equivalentes a las que se dan en transacciones hechas en condiciones de independencia mutua entre partes no relacionadas.

e. Saldos filiales y relacionadas

Filiales y Relacionados	% de participación		Inversión M\$		Efecto en Resultados M\$	
	Ejercicio Actual	Ejercicio Anterior	Ejercicio Actual	Ejercicio Anterior	Ejercicio Actual	Ejercicio Anterior
	al 30-09-2017	al 31-12-2016	al 30-09-2017	al 31-12-2016	al 30-09-2017	al 30-09-2016
Administradora de Fondos de Cesantía II S.A.	12,42%	12,42%	5.487.184	6.436.948	411.663	279.913
Servicio de Administración Previsional S.A.	16,70%	16,70%	7.366.562	6.210.810	1.143.755	1.054.207
Inversiones Cuprum Internacional S.A.	99,99%	99,99%	3.732.715	3.677.423	55.291	74.228
Activo Individual (*)			834.690.357	810.736.899	1.610.709	1.408.348

(*) **Activo Individual:** Corresponde al valor del Activo Individual de la Administradora en miles de pesos, descontada la inversión en Filiales y relacionadas.

NOTA 12. IMPUESTOS

a. Activos por impuestos diferidos (Clase código 12.11.110)

a.1 Activos sobre impuestos diferidos, reconocidos

	30-09-2017	31-12-2016
	M\$	M\$
Activos por impuestos diferidos relativos a provisiones	643.255	739.822
Activos por impuestos diferidos relativos al Goodwill (*)	46.858.969	56.624.589
Activos por impuestos diferidos relativos al Goodwill Activo Fijo (*)	596.203	750.520
Activos por impuestos diferidos relativos a otros	76.665	80.679
Reclasificación a la cuenta "Pasivos por Impuestos diferidos" (código 22.11.070)	-48.175.092	-58.195.610
Total activos por impuestos diferidos	0	0

(*) Desglose

Concepto	M\$
Impuesto diferido por fusión al 01/01/2017	57.375.109
Amortización y Corrección Monetaria impuestos diferido fusión	-9.919.937
Total impuesto diferido por fusión al 30/09/2017	47.455.172

a.2 Importe relativo a pérdida sufrida en ejercicio actual o anterior

En el periodo actual comprendido entre el 1 de enero al 30 de septiembre de 2017 y el ejercicio al 1 de enero al 31 de diciembre de 2016 no se registraron pérdidas tributarias.

a.3 Activos por impuestos diferidos, no reconocidos

A la fecha de estos estados financieros consolidados no hay activos por impuestos diferidos no reconocidos, puesto que la Administración considera que existen beneficios fiscales futuros con los que se pueden compensar las diferencias temporales que generan estos activos por impuestos diferidos.

a.4 Pérdida fiscal compensable, no reconocida

A la fecha de estos estados financieros consolidados, la Sociedad no tiene pérdidas tributarias por impuestos no reconocidos.

b. Pasivos por impuestos diferidos (Clase código 22.11.070)

b.1 Pasivos por impuestos diferidos reconocidos

	30-09-2017	31-12-2016
	M\$	M\$
Pasivos por impuestos diferidos relativos a revalorizaciones de propiedades, planta y equipo	716.644	706.221
Pasivos por impuestos diferidos relativos a otros	269.164	237.424
Pasivos por impuestos diferidos relativos a activos a activos valorizados a valor justo	115.189	38.902
Pasivos por impuestos diferidos relativos a la adquisición de combinación de negocio y activos intangibles identificables	66.312.133	69.243.244
Pasivos por impuestos diferidos relativos a revalorizaciones de las cuotas de Encaje que aun no han sido enajenadas	40.651.014	36.582.915
Reclasificación a la cuenta "Activos por Impuestos diferidos" (código 12.11.110)	-48.175.092	-58.195.610
Total pasivos por impuestos diferidos	59.889.052	48.613.096

b.2 Movimientos en pasivos por impuestos diferidos

	30-09-2017 M\$	31-12-2016 M\$
Pasivos por impuestos diferidos, saldo inicial	48.613.096	39.681.113
Cambios en pasivos por impuestos diferidos:		
Incremento (disminución) en pasivo por impuestos diferidos	0	0
Adquisiciones mediando combinaciones de negocios, pasivos por impuestos diferidos	-2.931.111	-3.678.258
Desapropiaciones mediante enajenación de negocios, pasivos por impuestos diferidos	0	0
Incremento (disminución) en el cambio de moneda extranjera, pasivos por impuestos diferidos	0	0
Incremento (disminución) en el impuesto diferido por concepto de las cuotas del Encaje que aún no han sido enajenadas	4.068.099	2.119.981
Otros incrementos (disminuciones), pasivos por impuestos diferidos	118.450	212.093
Reclasificación a la cuenta "Activos por Impuestos diferidos" (código 12.11.110)	10.020.518	10.278.167
Total cambios en pasivos por impuestos diferidos	11.275.956	8.931.983
Pasivos por impuestos diferidos, saldo final	59.889.052	48.613.096

b.3 Diferencias temporarias, pérdidas fiscales no utilizadas y créditos fiscales no utilizados

No existen pérdidas fiscales y créditos fiscales sin utilizar en los periodos comprendidos entre el 1 de enero y el 30 de septiembre de 2017 y el ejercicio entre el 1 de enero y el 31 de diciembre de 2016.

c. Componentes del gasto (ingreso) por impuesto a las ganancias

c.1 Gasto (ingreso) por impuesto a las ganancias por partes corriente y diferida

	30-09-2017 M\$	30-09-2016 M\$	Trimestre actual al 30-09-2017 M\$	Trimestre anterior al 30-09-2016 M\$
Gasto por impuestos corrientes a las ganancias				
Gasto por impuestos corrientes	2.377.294	3.128.861	290.413	785.792
Otro gasto por impuesto corriente	18.300	14.891	8.254	7.433
total gasto por impuestos corrientes, neto	2.395.594	3.143.752	298.667	793.225
Gasto por impuestos diferidos a las ganancias				
Gasto diferido (ingreso) por impuestos relativos a la creación y reversión de diferencias temporarias	11.275.956	7.727.647	3.301.020	4.004.762
total gasto por impuestos diferidos, neto	11.275.956	7.727.647	3.301.020	4.004.762
Gasto (ingreso) por impuesto a las ganancias	13.671.550	10.871.399	3.599.687	4.797.987

c.2 Gasto por impuestos corrientes a las ganancias por partes extranjera y nacional

	30-09-2017 M\$	30-09-2016 M\$	Trimestre actual al 30-09-2017 M\$	Trimestre anterior al 30-09-2016 M\$
Gasto por impuestos corrientes a las ganancias por partes extranjera y nacional, neto				
Gasto por impuestos corrientes, neto, extranjero	0	0	0	0
Gasto por impuestos corrientes, neto, nacional	2.395.594	3.143.752	298.667	793.225
Total gasto por impuestos corrientes, neto	2.395.594	3.143.752	298.667	793.225
Gasto por impuestos diferidos a las ganancias por partes extranjera y nacional, neto				
Gasto por impuestos diferidos, neto, extranjero	0	0	0	0
Gasto por impuestos diferidos, neto, nacional	11.275.956	7.727.647	3.301.020	4.004.762
Total gasto por impuestos diferidos, neto	11.275.956	7.727.647	3.301.020	4.004.762
Gasto (ingreso) por impuesto a las ganancias	13.671.550	10.871.399	3.599.687	4.797.987

c.3 Participación en tributación atribuible a inversiones contabilizadas por el método de la participación

	30-09-2017 M\$	30-09-2016 M\$	Trimestre actual al 30-09-2017 M\$	Trimestre anterior al 30-09-2016 M\$
Participación en tributación atribuible a filiales	1.329	0	485	0
Participación en tributación atribuible a negocios conjuntos	0	0	0	0
Participación en tributación atribuible a coligadas	0	0	0	0
Total participación en tributación atribuible a inversiones contabilizadas por el método de la participación	1.329	0	485	0

c.4 Conciliación de tributación aplicable

	30-09-2017 M\$	30-09-2016 M\$	Trimestre actual al 30-09-2017 M\$	Trimestre anterior al 30-09-2016 M\$
Gasto por impuestos utilizando la tasa legal	16.132.555	15.064.801	3.876.125	6.173.612
Efecto impositivo de tasas en otras jurisdicciones	0	0	0	0
Efecto impositivo de ingresos ordinarios no impositivos	-5.480.668	-3.227.541	-859.828	-2.582.269
Efecto impositivo de la utilización de pérdidas fiscales no reconocidas anteriormente	0	0	0	0
Efecto impositivo de beneficio fiscal no reconocido anteriormente en el estado de resultados	0	0	0	0
Efecto impositivo de una nueva evaluación de activos por impuestos diferidos no reconocidos	0	0	0	0
Efecto impositivo de cambio en las tasas impositivas	0	0	0	0
Efecto impositivo de impuesto provisto en exceso en ejercicios anteriores	0	0	0	0
tributación calculada con la tasa aplicable	0	0	0	0
Otro incremento (disminución) en cargo por impuestos legales	3.019.663	-965.861	583.390	1.206.644
total ajustes al gasto por impuestos utilizando la tasa legal	-2.461.005	-4.193.402	-276.438	-1.375.625
Gasto por impuestos utilizando la tasa efectiva	13.671.550	10.871.399	3.599.687	4.797.987

c.5 Conciliación de la tasa impositiva legal con la tasa impositiva efectiva.

Concepto	30-09-2017 M\$	30-09-2016 M\$
Tasa Impositiva legal	25,50%	24,00%
Efecto la tasa impositiva de tasas de otras jurisdicciones	0,00%	0,00%
Efecto la tasa impositiva de ingresos ordinarios no imponibles	-4,18%	-3,82%
Efecto la tasa impositiva de gastos no deducibles	0,00%	0,00%
Efecto la tasa impositiva de utilización de pérdidas fiscales no reconocidas anteriores	0,00%	0,00%
Efecto la tasa impositiva de tasas de beneficio fiscal no reconocido anteriormente en el estado de resultados	0,00%	0,00%
Efecto la tasa impositiva de nueva evaluación de activos por impuestos diferidos no reconocidos	0,00%	0,00%
Efecto la tasa impositiva de cambios de normativa	0,00%	0,00%
Efecto la tasa impositiva de impuesto provisto en exceso en un ejercicio anterior	0,00%	0,00%
Otro incremento (disminución) en tasa impositiva legal	0,30%	-3,30%
Total ajustes a la tasa impositiva legal	0,00%	0,00%
Tasa impositiva efectiva	21,62%	16,88%

c.6 La tasa que se aplica para el ejercicio actual y anterior es de un 25,5% y 24%, respectivamente. El cálculo para aplicar esta tasa se basa en lo indicado en la Ley de la Renta (Decreto Ley 824).

Con fecha 29 de septiembre de 2014 fue publicada la Ley N° 20.780, que entre sus puntos incluye el reemplazo del actual sistema de tributación por dos nuevos sistemas, el sistema integrado con atribución de rentas (SI), y el sistema parcialmente integrado (SPI). A la Sociedad solo le permite el sistema parcialmente integrado de acuerdo a lo indicado en la Ley 20.899 de fecha 08 de febrero del 2016.

c.7 Detalle de los impuestos corrientes por cobrar y por pagar (Cod. 11.11.110 y 21.11.070).

Concepto	30-09-2017 M\$	31-12-2016 M\$
Impuestos corrientes por cobrar		
Pagos provisionales mensuales	3.383.706	3.489.448
Gastos de capacitación	64.740	200.000
Donaciones	0	26.161
Crédito por compras del activo fijo	0	23.092
Otros impuestos por recuperar	25.119	24.178
Reclasificación a la cuenta "Cuentas por pagar por impuestos corrientes" (código 21.11.070)	-2.395.594	-3.762.879
Cuentas por cobrar por impuestos corrientes	1.077.971	0
Impuestos corrientes por pagar		
Provisión impuesto a la renta	2.377.294	3.868.340
Provisión impuesto único	18.300	22.808
Reclasificación a la cuenta "Cuentas por cobrar por impuestos corrientes" (código 11.11.110)	-2.395.594	-3.762.879
Cuentas por pagar por impuestos corrientes	0	128.269

NOTA 13. SEGURO PARA PENSIONES DE INVALIDEZ Y SOBREVIVENCIA CAUSADAS DURANTE LA VIDA ACTIVA DE LOS AFILIADOS.

a. Financiamiento de las pensiones de invalidez y sobrevivencia

El D.L. N° 3.500 de 1980, establece que las pensiones de invalidez y sobrevivencia se financiarán con el saldo de la cuenta de capitalización individual del afiliado.

Sin perjuicio de lo anterior, las pensiones de invalidez parciales y totales otorgadas conforme al primer dictamen, serán financiadas por la Administradora a la cual el trabajador se encuentra afiliado.

El saldo de la cuenta de capitalización individual estará constituido por el capital acumulado por el afiliado, incluida la contribución del artículo 53 y cuando corresponda, por el Bono de Reconocimiento y el complemento de éste en los casos contemplados por la Ley, el aporte adicional que deba realizar la Administradora y el traspaso que el afiliado realice desde su cuenta de ahorro voluntario.

El aporte adicional que debe enterar la Administradora, corresponde a la diferencia positiva resultante entre el capital necesario para financiar las pensiones de invalidez y sobrevivencia más la cuota mortuoria y la suma del capital acumulado por el afiliado y el Bono de Reconocimiento, a la fecha que ocurra el siniestro. La Administradora será responsable del pago de las pensiones originadas por el primer dictamen de invalidez, y a enterar el aporte adicional en la cuenta de capitalización individual de los afiliados declarados inválidos definitivos, de los afiliados declarados inválidos mediante primer dictamen cuando adquieran el derecho a percibir pensiones de invalidez definitiva conforme a un segundo dictamen y de los afiliados no pensionados que fallezcan, sin perjuicio del derecho a repetir en contra de quien corresponde conforme a lo establecido en el artículo 82 del D.L. N° 3.500.

b. Contrato de Seguro

En conformidad a lo establecido en el artículo 59 del D.L. N° 3.500, las Administradoras han contratado con las siguientes Compañías de Seguros un seguro que cubre íntegramente las pensiones de afiliados declarados inválidos parciales mediante primer dictamen, el aporte adicional a que se refiere la letra a) anterior y la contribución señalada en el artículo 53 del D.L. 3.500.

Los contratos son los siguientes:

b.1 Cobertura 1° de julio de 2010 al 30 de junio de 2012

Las Administradoras de Fondos de Pensiones suscribieron el 25 de mayo de 2010, los contratos de seguro de invalidez y sobrevivencia en forma conjunta con las compañías de seguros que se indican más adelante.

Se suscribieron primas de seguros diferenciadas entre hombres y mujeres, adjudicándose cada aseguradora parcialidades, denominadas fracciones, de la cartera de afiliados según sexo.

Estos contratos tienen cobertura de dos años y las parcialidades o fracciones adjudicadas por cada compañía de seguro son las siguientes:

Compañías de Seguros	Número de Fracciones	
	Hombres	Mujeres
Ohio National Seguros de Vida S.A.	1	0
Compañía de Seguros de Vida Cámara S.A.	2	1
Rigel Seguros de Vida	1	0
BBVA Seguros de Vida S.A.	1	2
Banchile Seguros de Vida S.A.	0,5	0
Cruz del Sur S.A.	0,5	0
Euroamerica Seguros de Vida S.A.	0,5	0
Seguros Vida Security Previsión S.A.	0,5	0
La Interamericana Compañía de Seguros de Vida S.A.	0	1
Total de fracciones aseguradas	7	4

La prima de seguro que se pagará por los hombres es igual a 1,49% de la renta imponible de los afiliados asegurados, en el caso de las mujeres asciende a 1,44% de la renta imponible de las afiliadas aseguradas.

b.2 Cobertura 1° de julio de 2012 al 30 de junio de 2014

Las Administradoras de Fondos de Pensiones suscribieron el 23 de mayo de 2012, los contratos de seguro de invalidez y sobrevivencia en forma conjunta con las compañías de seguros que se indican más adelante.

Se suscribieron primas de seguros diferenciadas entre hombres y mujeres, adjudicándose cada aseguradora parcialidades, denominadas fracciones, de la cartera de afiliados según sexo.

Estos contratos tienen cobertura de dos años y las parcialidades o fracciones adjudicadas por cada compañía de seguro son las siguientes:

Compañías de Seguros	Número de Fracciones	
	Hombres	Mujeres
CN Life Compañía de Seguros de Vida S.A.	1	1
Seguros Vida Security Previsión S.A.	2	0
Chilena Consolidada Seguros	4	2
Penta Vida	0	0,5
Bice Vida	0	0,5
Total de fracciones aseguradas	7	4

La prima de seguro que se pagará por los hombres es igual a 1,26% de la renta imponible de los afiliados asegurados, en el caso de las mujeres asciende a 1,11% de la renta imponible de las afiliadas aseguradas.

b.3 Cobertura 1° de julio de 2014 al 30 de septiembre de 2016

Las Administradoras de Fondos de Pensiones suscribieron el 20 de mayo de 2014, los contratos de seguro de invalidez y sobrevivencia en forma conjunta con las compañías de seguros que se indican más adelante.

Se suscribieron primas de seguros diferenciadas entre hombres y mujeres, adjudicándose cada aseguradora parcialidades, denominadas fracciones, de la cartera de afiliados según sexo.

Estos contratos tienen cobertura de dos años y las parcialidades o fracciones adjudicadas por cada compañía de seguro son las siguientes:

Compañías de Seguros	Número de Fracciones	
	Hombres	Mujeres
Rigel Seguro de Vida	1	2
Compañía de seguros Camara S.A.	2	0
BBVA Seguros de Vida S.A.	2	0
Bice Vida	1	1
CN Life Cia. Seguros de Vida	1	2
Penta Vida S.A.	2	0
Total de fracciones aseguradas	9	5

La prima de seguro que se pagará por los hombres es igual a 1,15% de la renta imponible de los afiliados asegurados, en el caso de las mujeres asciende a 0,95% de la renta imponible de las afiliadas aseguradas.

b.4 Cobertura 1° de julio de 2016 al 30 de junio de 2018

Las Administradoras de Fondos de Pensiones suscribieron el 25 de mayo de 2016, los contratos de seguro de invalidez y sobrevivencia en forma conjunta con las compañías de seguros que se indican más adelante.

Se suscribieron primas de seguros diferenciadas entre hombres y mujeres, adjudicándose cada aseguradora parcialidades, denominadas fracciones, de la cartera de afiliados según sexo.

Estos contratos tienen cobertura de dos años y las parcialidades o fracciones adjudicadas por cada compañía de seguro son las siguientes:

Compañías de Seguros	Número de Fracciones	
	Hombres	Mujeres
Chilena Consolidada Seguros	3	1
Seguros Vida Security Previsión S.A.	2	2
Ohio National Seguros de Vida S.A.	1	0
Penta Vida S.A.	3	0
CN Life Cia. Seguros de Vida	0	1
Bice Vida	0	1
Total de fracciones aseguradas	9	5

La prima de seguro que se pagará por los hombres es igual a 1,41% de la renta imponible de los afiliados asegurados, en el caso de las mujeres asciende a 1,03% de la renta imponible de las afiliadas aseguradas.

NOTA 14. INVERSIONES EN COLIGADAS (Código 12.11.060)

14.1 Política de inversiones

Una empresa se denomina coligada cuando es una entidad sobre la que el Grupo tiene influencia significativa. Del análisis de esta Norma se puede desprender que es importante la aplicación del valor patrimonial para A.F.P. Cuprum S.A., debido a que existen “pactos de accionistas y acuerdo de actuación conjunta” en Previred y AFC II. Estos pactos permiten a todas las A.F.P’s actuar conjuntamente en la enajenación y adquisición de acciones y actos de administración social.

La participación de Cuprum en estas Sociedades es de 12,42% en Previred y 16,70% en AFC II, pero la existencia de estos pactos sustenta que deben ser consideradas como empresas coligadas o asociadas. La contabilización de la participación de estas empresas será al método de la participación.

14.2 Información financiera resumida de coligadas, totalizada

Servicio de Administración Previsional	30-09-2017 M\$	31-12-2016 M\$
Activos		
Corrientes de filiales	16.047.358	15.952.549
No corrientes de filiales	13.055.585	8.681.169
Total de filiales	29.102.943	24.633.718
Pasivos		
Corrientes de filiales	10.056.497	14.751.585
No corrientes de filiales	19.046.446	9.882.133
Total de filiales	29.102.943	24.633.718
Suma de ingresos ordinarios de filiales	20.377.432	25.885.998
Suma de gastos ordinarios de filiales	-11.168.458	-14.158.430
Suma de la ganancia (pérdida) neta de filiales	9.208.974	11.727.568

Administradora de Fondos de Cesantía II	30-09-2017 M\$	31-12-2016 M\$
Activos		
Corrientes de filiales	7.997.913	12.113.096
No corrientes de filiales	7.276.380	7.373.688
Total de filiales	15.274.293	19.486.784
Pasivos		
Corrientes de filiales	4.095.362	3.440.427
No corrientes de filiales	11.178.931	16.046.358
Total de filiales	15.274.293	19.486.785
Suma de ingresos ordinarios de filiales	21.970.609	26.541.737
Suma de gastos ordinarios de filiales	-19.505.556	-24.641.067
Suma de la ganancia (pérdida) neta de filiales	2.465.053	1.900.670

14.3 Detalle de inversiones en coligadas

Nombre:	Servicio de Administración Previsional		
Costo de la inversión en M\$:	2.365.569		
País de asociada:	Chile		
Actividades principales de la asociada:	Declaración y pago de cotizaciones previsionales por Internet		
Moneda de control:	Pesos		
		30-09-2017	31-12-2016
N° Acciones		92.606	92.606
Porcentaje de participación en filial significativa		12,42%	12,42%
Porcentaje de poder de voto en filial significativa cuando difiere del porcentaje de propiedad			

Nombre:	Sociedad Administradora de Fondos de Cesantía S.A. II		
Costo de la inversión en M\$:	1.654.451		
País de asociada:	Chile		
Actividades principales de la asociada:	Administrar: "Fondo de Cesantía" y "Fondo de Cesantía Solidario"		
Moneda de control:	Pesos		
		30-09-2017	31-12-2016
N° Acciones		95.190	95.190
Porcentaje de participación en filial significativa		16,70%	16,70%
Porcentaje de poder de voto en filial significativa cuando difiere del porcentaje de propiedad			

14.4 Movimientos en inversiones en coligadas (Antes de valorización a mercado producto de la combinación de negocios)

Servicio de Administración Previsional	30-09-2017 M\$	31-12-2016 M\$
Saldo inicial, inversiones en filiales contabilizadas por el método de la participación	1.209.817	1.167.539
Adiciones, inversiones en filiales.	0	0
Desapropiaciones, inversiones en filiales.	0	0
Plusvalía comprada en coligadas transferida a plusvalía comprada, inversiones en filiales.	0	0
Participación en ganancia (pérdida) ordinaria, inversiones en filiales.	1.143.755	1.456.564
Participación en partidas de ejercicios anteriores, inversiones en filiales.	0	0
Dividendos recibidos, inversiones en filiales.	0	-1.407.409
Deterioro de valor, inversiones en filiales.	0	0
Reversión de deterioro de valor, inversiones en filiales	0	0
Incremento (disminución), inversiones en filiales.	11.997	-6.877
Total, cambios en inversiones en entidades filiales, total	0	0
Saldo final, inversiones en filiales contabilizadas por el método de la participación	2.365.569	1.209.817

Sociedad Administradora de Fondos de Cesantía II S.A.	30-09-2017 M\$	31-12-2016 M\$
Saldo inicial, inversiones en filiales contabilizadas por el método de la participación	2.604.215	2.295.137
Adiciones, inversiones en filiales.	0	0
Desapropiaciones, inversiones en filiales.	0	0
Plusvalía comprada en coligadas transferida a plusvalía comprada, inversiones en filiales.	0	0
Participación en ganancia (pérdida) ordinaria, inversiones en filiales.	411.663	317.412
Participación en partidas de ejercicios anteriores, inversiones en filiales.	0	0
Dividendos recibidos, inversiones en filiales.	-436.680	0
Deterioro de valor, inversiones en filiales.	0	0
Reversión de deterioro de valor, inversiones en filiales	0	0
Incremento (disminución), inversiones en filiales.	-924.747	-8.334
Total, cambios en inversiones en entidades filiales, total	0	0
Saldo final, inversiones en filiales contabilizadas por el método de la participación	1.654.451	2.604.215

Principales Accionistas

- Servicio de Administración Previsional S.A.

RUT	Sociedad	% de participación 2017
76.265.736-8	A.F.P. Provida S.A.	37,87
98.000.100-8	A.F.P. Habitat S.A.	23,14
98.000.000-1	A.F.P. Capital S.A.	22,64
76.240.079-0	A.F.P. Cuprum S.A.	12,42
98.000.900-9	A.F.P. Planvital S.A.	3,93
Total		100,00

- Sociedad Administradora de Fondos de Cesantía de Chile II S.A.

RUT	Sociedad	% de participación 2017
76.265.736-8	A.F.P. Provida S.A.	48,60
98.000.000-1	A.F.P. Capital S.A.	29,40
76.240.079-0	A.F.P. Cuprum S.A.	16,70
98.000.900-9	A.F.P. Planvital S.A.	5,30
Total		100,00

Inversiones mantenidas en AFC Chile II S.A.

	AFC CHILE II S.A.
Porcentaje de participación en filial significativa directa	16,70%
Porcentaje de participación en filial significativa indirecta	0%
Garantías Indirectas	0,00 UF
Fecha de inicio de operaciones	06-10-2013
Fecha de cierre de operaciones	Vigente

Al 30 de septiembre de 2017 y al 31 de diciembre de 2016, se representan en la cuenta "inversiones en coligadas contabilizadas por el método de la participación" y "Participación en ganancia (pérdida) de coligadas en las inversiones en Previred, AFC II.

El detalle de ésta es el siguiente:

Detalle de Inversiones en Coligadas	30-09-2017 M\$	31-12-2016 M\$
Administradora de Fondos de Cesantía II S.A.	1.654.451	2.604.215
Servicio de Administración Previsional S.A.	2.365.569	1.209.817
Subtotal inversiones coligadas contabilizadas por metodo participación	4.020.020	3.814.032
Ajuste a Valor razonable (1)	8.833.726	8.833.726
Total inversiones a valor razonable	12.853.746	12.647.758

- (1) Como parte del proceso de compra que llevo a cabo la Sociedad Matriz respecto de la subsidiaria A.F.P. Cuprum S.A., se efectuó la valorización de la inversión en asociadas a valor razonable, cuyo cálculo dio como resultado un incremento de valor ascendiente a M\$ 8.833.726 respecto al valor registrado en los libros de A.F.P. Cuprum S.A. al 04 de febrero de 2013.

NOTA 15. INSTRUMENTOS FINANCIEROS

1. Políticas contables

a) Política de instrumentos de cobertura

La Administradora no tiene Política de instrumentos de cobertura.

b) Política de deudores comerciales y otras cuentas por cobrar

Se rigen de acuerdo a lo instruido por la Superintendencia de Pensiones. En ellas se encuentran cuentas por cobrar a los Fondos de Pensiones, Compañías de Seguro y al Estado. Los montos involucrados al 30 de septiembre de 2017 y 31 de diciembre de 2016 son M\$ 516.717 y M\$ 568.481, respectivamente.

c) Política de efectivo y equivalentes al efectivo

El efectivo y equivalentes al efectivo reconocido en los estados financieros comprenden al efectivo en caja y cuentas corrientes bancarias e inversiones a corto plazo de gran liquidez, que son fácilmente convertibles en montos conocidos de efectivo y sujetos a un riesgo poco significativo de cambio en su valor, con vencimiento menor a 3 meses. Los montos al 30 de septiembre de 2017 y 31 de diciembre de 2016 por este concepto ascienden a M\$ 45.165.983 y M\$30.396.039, respectivamente.

d) Política de instrumentos de patrimonio neto

Política de dividendos: el Artículo N°79 de la Ley de Sociedades Anónimas de Chile establece que, salvo acuerdo diferente adoptado en la junta respectiva, por la unanimidad de las acciones emitidas, las sociedades anónimas abiertas deberán distribuir anualmente como dividendo en dinero a sus accionistas, a prorrata de sus acciones o en la proporción que establezcan los estatutos si hubiera acciones preferidas, a lo menos el 30% de las utilidades líquidas distribuible de cada ejercicio, excepto cuando corresponda absorber pérdidas acumuladas provenientes de ejercicios anteriores.

Todo lo anterior, sin perjuicio de la facultad para acordar y/o proponer reparto de dividendos provisorios, adicionales y/o eventuales con cargo a la cuenta utilidades del ejercicio correspondiente o con cargo a la cuenta utilidades retenidas de ejercicios anteriores, si los intereses sociales y recursos disponibles así lo permitiesen.

La política señalada, es la intención del Directorio de esta Sociedad, por lo que su cumplimiento queda sujeto a las condiciones particulares que pudieran afectarla.

e) Política de instrumentos financieros

La política es invertir los excedentes de caja en instrumentos financieros de corto plazo que se transan en el mercado.

i. Política de activos financieros

La política de A.F.P. Cuprum S.A. es adquirir instrumentos financieros. Se valorizan en el estado de situación financiera consolidada a su valor razonable y las variaciones de su valor se registran directamente en resultados en el momento que ocurre.

ii. Política cuando se utiliza una cuenta correctora para el deterioro del valor

Cuando hay deterioro del valor de un instrumento financiero estos son reconocidos en resultado una vez que han sido cuantificados los efectos que produjeron la variación del valor.

iii. Política de pasivos financieros

Los pasivos financieros se registran generalmente por el efectivo recibido, neto de los costos incurridos en la transacción. En períodos posteriores estas obligaciones se valorizan a su costo amortizado, utilizando el método de la tasa de interés efectiva.

f) Política de deuda incobrable

La Administradora tiene contemplado constituir provisiones de incobrabilidad respecto de aquellos aportes efectuados y que habiendo transcurrido un año, no ha sido posible obtener su recuperación; sin perjuicio de continuar efectuando las gestiones de cobranza pertinentes, las que incluyen la vía judicial.

2. Informaciones a revelar sobre instrumentos financieros

a) Total activos financieros.

	30-09-2017 M\$	31-12-2016 M\$
Total activos financieros designados como a valor razonable con cambio en resultados (*)	248.890.633	236.535.358
Total activos financieros mantenidos para negociar (**)	42.720.828	28.124.826
Total activos financieros a valor razonable con cambios en resultados (***)	13.686.390	5.672.748
Total inversiones mantenidas hasta el vencimiento	0	0
Total préstamos y cuentas por cobrar (****)	516.717	568.481
Total activos financieros disponibles para la venta	0	0

(*) Ver nota 6

(**) Ver nota 4

(***) Ver nota 5

(****) Ver nota 9

b) Total pasivos financieros

	30-09-2017 M\$	31-12-2016 M\$
Total pasivos financieros designados como a valor razonable con cambio en resultados	0	0
Total pasivos financieros mantenidos para negociar	0	0
Total pasivos financieros medidos al costo amortizado (*)	284.990	298.559

(*) Corresponde a deuda por Leasing con Banco Crédito e Inversiones por arrendamiento de 5to. piso de Bandera 236. Este valor se presenta neto de intereses.

c) Informaciones a revelar sobre riesgos de los instrumentos financieros

i. Tipo de riesgo de los instrumentos financieros

Los principales riesgos que la empresa ha identificado son riesgos de condiciones en el mercado financiero (riesgo tasa de interés), riesgo de crédito y riesgo de liquidez.

• Encaje

La principal inversión de A.F.P. Cuprum S.A. corresponde al Encaje constituido por ley y equivalente al 1% de los Fondos de Pensiones bajo su administración. El encaje de los fondos de pensiones representa aproximadamente el 29% de los activos totales consolidados de la Administradora al 30 de septiembre de 2017, y al 31 de diciembre de 2016, un 29%.

Este activo, obligatorio según el Artículo 40 del DL 3.500, constituye según la ley un imperativo de seguridad de la rentabilidad de los fondos que administran las A.F.P. y una caución a favor de los mismos y en última instancia a favor de los afiliados, caución o mecanismo que garantiza una rentabilidad mínima que está fijada por la ley en términos objetivos.

Este puede aumentar o disminuir dependiendo del valor o crecimiento de los fondos. A.F.P. Cuprum S.A. está obligada por ley a comprar o vender cuotas del Fondo respectivo como fecha máxima el segundo día hábil del mes de cálculo para completar el 1% de los fondos del mes precedente.

La ganancia o pérdida generada por la inversión en cuotas de los Fondos de Pensiones que administra la Sociedad puede representar efectos importantes en los resultados de Cuprum, esto porque están expuestas principalmente a los riesgos de volatilidad de los mercados financieros locales e internacionales, a la variación en los tipos de cambio y de las tasas de interés.

Estos riesgos afectan directamente la rentabilidad de los Fondos de Pensiones y, en consecuencia, la rentabilidad del Encaje, lo cual se ve reflejado directamente en los resultados del ejercicio de la Administradora.

En cuanto al financiamiento del Encaje, éste debe ser cubierto por la Administradora vía endeudamiento, aportes de capital o recursos propios generados por la operación. Esta última fuente es la que siempre ha sido utilizada.

Las rentabilidades de los Fondos de Pensiones afectan los resultados de la Sociedad.

• Riesgo operacional

El riesgo operacional es el riesgo de pérdida directa o indirecta originado de una amplia variedad de causas asociadas con los procedimientos, los recursos humanos, los sistemas de información, los eventos externos y la subcontratación de servicios de la Administradora.

Los riesgos operacionales surgen de todas las operaciones de la Administradora.

El objetivo es administrar el riesgo operacional teniendo presente las pérdidas financieras, el daño a la reputación de la Administradora, los costos asociados e incentivando la iniciativa y la creatividad.

Todo lo anterior está respaldado por un programa de revisiones periódicas efectuadas por Auditoría Interna.

• **Riesgo de crédito**

El riesgo de crédito corresponde a la posibilidad de que una contraparte no cumpla sus obligaciones contractuales, generando una pérdida financiera para la Administradora.

El riesgo crediticio proveniente de contratos con terceros es bajo, ya que se concentra en cuentas por cobrar a:

- a) Compañía de seguros que administra el Seguro de Invalidez y Supervivencia con alta clasificación de riesgos,
- b) Estado de Chile, correspondiente a aportes solidarios, reembolsos de asignaciones familiares y/o Garantía Estatal que liquidan mensualmente,
- c) Fondos de Pensiones, proveniente de comisiones o pagos efectuados por la Administradora con cargo a los fondos con liquidación diaria y,
- d) Empresas relacionadas, correspondiente a servicios prestados a la Administradora.

Por otro lado, en Deudores varios a corto plazo el riesgo crediticio es bajo, ya que se concentra en:

- d.1) Anticipos al personal
- d.2) Anticipos a proveedores
- d.3) Otras cuentas por cobrar

El riesgo crediticio relacionado con los saldos disponibles en bancos y fondos mutuos, manejos de liquidez es administrado por la Subgerencia de Tesorería y Custodia en conformidad a nuestra política interna. Esta política indica lo siguiente:

Los excedentes de caja se invierten en el mercado de valores normalmente en fondos mutuos locales, considerando la situación de caja proyectada.

• **Riesgo de liquidez**

El riesgo de liquidez se mide como la posibilidad que la Administradora no cumpla sus compromisos u obligaciones adquiridas como son sus necesidades de capital de trabajo, aumento del Encaje o inversiones en activo fijo, a una fecha determinada.

La exposición al riesgo de liquidez se incrementa en períodos excepcionales de alta cesantía, que se pueden traducir en una menor cotización previsional, disminuyendo los ingresos operacionales.

Para gestionar el riesgo de liquidez, la Administradora tiene una Política de Inversión y Financiamiento, que tiene como objetivo el financiar su desarrollo esencialmente con recursos propios y así generar los recursos suficientes para el cumplimiento de sus compromisos financieros de diversa índole.

Adicionalmente, la Administradora cuenta con líneas de sobregiro disponibles con montos importantes, lo que disminuye sustancialmente el riesgo de liquidez.

• **Riesgo de mercado**

Tasa de interés: Se expresa como la sensibilidad del valor de los activos y pasivos financieros frente a las fluctuaciones de las tasas de interés del mercado.

Tipo de cambio: Es el riesgo de que el valor justo o los flujos de efectivo de un determinado instrumento financiero varíen debido al tipo de cambio.

Encaje: El principal activo de la Administradora es una obligación legal equivalente al 1% de las cuotas de los Fondos de Pensiones administrados. Dichos fondos están respaldados por inversiones (normadas por el D.L. N°3.500 artículo 45) y su objetivo es garantizar la rentabilidad mínima del Fondo de Pensiones.

d) Información cuantitativa relativa a la exposición al riesgo

Los activos de la Administradora en la cuenta "Otras cuentas por cobrar" (Código clase 11.11.050.060) incluye el concepto de cheques protestados de los Fondos de Pensiones, estos cheques son por recaudación que la Administradora financia de acuerdo a la normativa vigente. Estas cuentas por cobrar presentan una mayor exposición al riesgo, pero producto de la gestión permanente de los estudios de cobranza y de la Administradora; este no es significativa y además al generarse estas cuentas por cobrar del proceso de pago de cotizaciones legales que son bien reguladas por la Superintendencia de Pensiones. El saldo de las otras cuentas por cobrar es M\$ 0, a la fecha de presentación de los estados financieros.

e) Información adicional representativa relativa a la exposición al riesgo, si corresponde

La Administradora no posee más información adicional respecto a la exposición al riesgo al 30 de septiembre de 2017 y 31 de diciembre de 2016.

NOTA 16. ARRENDAMIENTOS

16.1 Arrendamientos financieros

a. Valor libro

Clase de activo	30-09-2017 M\$	31-12-2016 M\$
Piso 5, Bandera 236 (ver nota 17, nro. 7)	463.142	469.919
Total	463.142	469.919

b.- Conciliación entre monto total y valor actual

Periodo actual

Nombre Acreedor	Total pagos mínimos futuros UF	Total pagos mínimos futuros M\$	Valor actual 30-09-2017 M\$
Banco Crédito e Inversiones	13.206,56	352.044	352.044
Total	13.206,56	352.044	352.044

Ejercicio anterior

Nombre Acreedor	Total pagos mínimos futuros UF	Total pagos mínimos futuros M\$	Valor anterior 31-12-2016 M\$
Banco Crédito e Inversiones	14.213,84	374.506	374.506
Total	14.213,84	374.506	374.506

Periodo actual

Nombre Acreedor	Moneda	Tasa efectiva	30-09-2017			
			Corriente	No corriente		
			Hasta 1 año M\$	Más de 1 hasta 5 años M\$	Más de 5 años M\$	Total M\$
Banco Crédito e Inversiones	Pesos	4,44%	35.801	143.204	173.039	352.044
Total			35.801	143.204	173.039	352.044

Ejercicio anterior

Nombre Acreedor	Moneda	Tasa efectiva	31-12-2016			
			Corriente	No corriente		
			Hasta 1 año M\$	Más de 1 hasta 5 años M\$	Más de 5 años M\$	Total M\$
Banco Crédito e Inversiones	Pesos	4,44%	35.386	141.546	197.574	374.506
Total			35.386	141.546	197.574	374.506

- Leasing Banco Crédito e Inversiones:

* Descripción bien arrendado: 5to piso del edificio construido en Bandera 236, comuna de Santiago, Región Metropolitana.

- * Arrendamiento: Las rentas de arrendamiento son de UF 111,92, pagadas mensualmente a contar desde agosto 2007.
- * Duración del contrato: 240 meses.
- * Al término del contrato: Una vez cumplido el plazo de los 240 meses, se podrá:
 - Devolver el inmueble arrendado a la arrendadora dentro de los 5 días hábiles siguientes al vencimiento de la cuota 240, en perfecto estado de mantención y funcionamiento.
 - Celebrar un nuevo contrato de arrendamiento, de acuerdo a las estipulaciones que oportunamente acuerde el Banco Crédito e Inversiones, siempre y cuando la arrendataria haya dado íntegro y oportuno cumplimiento a las obligaciones emanadas del contrato que termina.
 - Comprar el inmueble arrendado, siendo el precio de compraventa el equivalente a la última renta mensual estipulada, que se debe pagar dentro de los 10 días siguientes al vencimiento de la cuota 240.
- * Acuerdos significativos: Se podrá adquirir anticipadamente el bien arrendado, sólo a partir del mes 60, en cuyo caso el precio de compraventa será la suma de las rentas pendientes, más el precio de la opción de compra. A estos valores se les aplicará una tasa de descuento de un 4,20% si la BCU publicada por el Banco Central más 0,35% anuales, sea mayor a 4%, en caso contrario se aplicará una tasa de descuento de BCU más 0,35% anuales. En ambos casos la tasa de interés BCU que se aplicará será aquella representativa de la duración residual del respectivo contrato objeto del prepago a la fecha del pago anticipado (duration).

Las mejoras de cualquier naturaleza que se introduzcan al bien arrendado, pertenecerán al Banco Crédito e Inversiones, pudiendo la arrendataria sacar las incorporaciones, siempre y cuando no causare detrimento al inmueble arrendado.

La arrendataria requerirá consentimiento previo de la arrendadora en:

- Introducirle modificaciones, mejoras o alteraciones
- Constituir cualquier derecho sobre el bien a favor de terceros y ceder los derechos.
- En caso de subarrendar se debe indicar la individualización del subarrendatario al Banco Crédito e Inversiones.

NOTA 17. PROPIEDADES, PLANTAS Y EQUIPOS (Código 12.11.090)

Periodo actual:

Conciliación de cambios en propiedades, plantas y equipos, por clases del periodo actual

		Construcción en curso	Terrenos	Edificios, neto	Planta y equipos, neto	Equipamiento de tecnologías de la información, neto	Instalaciones fijas y accesorios, neto	Vehículos de motor, neto	Mejoras de bienes arrendados, neto	Otras propiedades, planta y equipo, netos	Propiedades, planta y equipo, netos
Saldo inicial		0	0	2.875.318	443.825	3.042.594	63.399	20.304	894.452	756.937	8.096.829
Adiciones		0	0	0	63.971	304.499	0	0	387.433	84.479	840.382
Adquisiciones mediante combinaciones de negocios		0	0	0	0	0	0	0	0	0	0
Desapropiaciones		0	0	0	0	0	0	0	0	0	0
Transferencias a (desde) activos no corrientes y grupos en desapropiación mantenidos para la venta		0	0	0	0	0	0	0	0	0	0
Trasferencias a (desde) propiedades de inversión			0	0							0
Desapropiaciones mediante Enajenación de Negocios		0	0	0	0	0	0	0	0	0	0
Retiros			0	0	0	0	0	0	0	0	0
Gastos por depreciación				-42.167	-99.884	-657.636	-16.639	-2.769	-230.835	-115.363	-1.165.293
Cambios	Incrementos (disminución) por revalorización reconocido en patrimonio neto		0	0	0	0	0	0	0	0	0
	Pérdida por deterioro reconocida en el patrimonio neto		0	0	0	0	0	0	0	0	0
	Reversiones de deterioro de valor reconocidas en el patrimonio neto		0	0	0	0	0	0	0	0	0
	Total (1)		0	0	0	0	0	0	0	0	0
	Incremento (disminución) por revalorización reconocido en el estado resultados			0	0	0	0	0	0	0	0
Pérdida por deterioro reconocida en el estado de resultados		0	0	0	0	0	0	0	0	0	0
Reversiones de deterioro de valor reconocidas en el estado de resultados		0	0	0	0	0	0	0	0	0	0
Incremento (disminución) en el cambio de moneda extranjera		0	0	0	0	0	0	0	0	0	0
Otros incrementos (disminución)		0	0	0	0	0	0	0	780	-810	-30
Total cambios		0	0	-42.167	-35.913	-353.137	-16.639	-2.769	157.378	-31.694	-324.941
Saldo final		0	0	2.833.151	407.912	2.689.457	46.760	17.535	1.051.830	725.243	7.771.888

Ejercicio anterior:

		Construcción en curso	Terrenos	Edificios, neto	Planta y equipos, neto	Equipamiento de tecnologías de la información, neto	Instalaciones fijas y accesorios, neto	Vehículos de motor, neto	Mejoras de bienes arrendados, neto	Otras propiedades, planta y equipo, netos	Propiedades, planta y equipo, netos
Saldo inicial		0	0	2.931.540	220.116	2.168.871	85.585	23.996	574.251	698.396	6.702.755
Adiciones		0	0	0	439.542	1.909.609	0	0	656.151	169.132	3.174.434
Adquisiciones mediante combinaciones de negocios		0	0	0	0	0	0	0	0	0	0
Desapropiaciones		0	0	0	0	0	0	0	0	0	0
Transferencias a (desde) activos no corrientes y grupos en desapropiación mantenidos para la venta		0	0	0	0	0	0	0	0	0	0
Trasferencias a (desde) propiedades de inversión			0	0							0
Desapropiaciones mediante Enajenación de Negocios		0	0	0	0	0	0	0	0	0	0
Retiros			0	0	0	0	0	0	0	0	0
Gastos por depreciación				-56.222	-102.204	-588.922	-22.186	-3.692	-228.761	-181.276	-1.183.263
Cambios	Incremento (Disminución) por revalorización reconocido en patrimonio neto		0	0	0	0	0	0	0	0	0
	Pérdida por deterioro reconocida en el patrimonio neto		0	0	0	0	0	0	0	0	0
	Reversiones de deterioro de valor reconocidas en el patrimonio neto		0	0	0	0	0	0	0	0	0
	Total (1)		0	0	0	0	0	0	0	0	0
	Incremento (disminución) por revalorización reconocido en el estado resultados			0	0	0	0	0	0	0	0
Pérdida por deterioro reconocida en el estado de resultados		0	0	0	0	0	0	0	0	0	0
Reversiones de deterioro de valor reconocidas en el estado de resultados		0	0	0	0	0	0	0	0	0	0
Incremento (disminución) en el cambio de moneda extranjera		0	0	0	0	0	0	0	0	0	0
Otros incrementos (disminución)		0	0	-113.629	-446.964	0	0	0	-107.189	70.685	-597.097
Total cambios		0	0	-56.222	223.709	873.723	-22.186	-3.692	320.201	58.541	1.394.074
Saldo final		0	0	2.875.318	443.825	3.042.594	63.399	20.304	894.452	756.937	8.096.829

Los componentes de las propiedades, plantas y equipos se detallan continuación:

17.1. Edificios (Clase código 12.11.090.030)

	30-09-2017 M\$	31-12-2016 M\$
Edificios		
Temuco	205.635	209.374
Pisos Bandera 236	2.627.516	2.665.944
Total Edificios	2.833.151	2.875.318

- Temuco: Oficina ubicada en Antonio Varas N° 990, local 102, 1° piso, y altillo "Edificio Golden Plaza", comuna de Temuco, ROL 190-86.

Se utiliza como agencia de la Administradora.

- Pisos Bandera: Oficinas ubicadas en Bandera 236, pisos 2, 3, 6, 7, 8, 9 y altillo, comuna de Santiago Centro, ROLES 00105-395, 00105-396, 00105-398, 00105-399, 00105-400, 00105-401.

Se utiliza como oficinas de Casa Matriz de la Administradora.

No tenemos bienes inmovilizados en construcción a la fecha de estos estados financieros consolidados.

- **Valorización**

En el caso de Temuco y pisos de Bandera 236, al momento de adopción de IFRS la Sociedad decidió valorizarlos a valor de mercado, el valor fue el entregado por tasadores expertos independientes, quienes emitieron su opinión después de visitar las dependencias, considerando la ubicación, construcción; interés en el sector, servicios, instalaciones, terminaciones, valor de renta y avalúo fiscal de cada uno de los edificios. La última tasación fue efectuada en diciembre 2014 y de acuerdo al informe entregado los valores de mercado están por sobre el valor libro.

- **Vidas Útiles**

Las vidas útiles de los edificios fue la determinada por tasadores independientes.

A continuación se detallan las vidas útiles a la fecha de los presentes estados financieros consolidados:

- Temuco: 50 años
- Pisos Edificio Bandera 236: 60 años

- **Método de Depreciación**

El método de depreciación a utilizar reflejará el patrón con arreglo al cual se espera que sean consumidos, y en este caso será el "método lineal" que da un cargo constante al largo de la vida útil del activo, siempre que el valor residual no cambie.

17.2. Plantas y Equipos (Clase código 12.11.090.040)

	30-09-2017 M\$	31-12-2016 M\$
Muebles y Útiles	46.880	39.552
Maquinas y Equipos de Oficina	333.287	376.528
Obras de Arte	27.745	27.745
Total	407.912	443.825

- Muebles y útiles: Este grupo se compone principalmente por mesas, sillas, sillones, escritorios, estantes, cajoneras y kardex.
- Maquinaria y equipos de oficinas: Este grupo se compone principalmente por equipos de aire acondicionado, equipos de comunicación, extintores, TV, DVD, proyectores.
- Obras de Arte: Este grupo se compone por cuadros y esculturas.

- **Valorización**

El valor utilizado es su valor de adquisición, incluyendo en los casos que corresponda todos los costos adicionales que sean necesarios para que el activo se encuentre en las condiciones necesarias para que pueda operar de la forma prevista.

- **Vidas útiles**

Las vidas útiles son las determinadas en función de la utilidad que se espera aporten a la entidad, que en estos casos es un criterio basado en la experiencia de la entidad con respecto a estos bienes.

- Mesas, sillas, sillones, escritorios: 7 años
- Escritorios, estantes, cajoneras : 7 años
- Aire acondicionado: 7 años
- Equipos de comunicación, extintores: 3 años
- TV, DVD, proyectores: 3 años
- Obras de arte: no se deprecian

- **Método de Depreciación**

El método de depreciación a utilizar reflejará el patrón con arreglo al cual se espera que sean consumidos, y en este caso será el "método lineal" que da un cargo constante a lo largo de la vida útil del activo, siempre que el valor residual no cambie.

17.3. Equipamiento de tecnologías de la información (Clase código 12.11.090.050)

	30-09-2017 M\$	31-12-2016 M\$
Equipos de computación	2.689.457	3.042.594
Total	2.689.457	3.042.594

- Equipos de computación: Este grupo incluye impresoras, PC, pantallas, notebook, discos duros, servidores, MODEM, switch, scanner.

- **Valorización**

El valor utilizado es su valor de adquisición, incluyendo en los casos que corresponda todos los costos adicionales que sean necesarios para que el activo se encuentre en las condiciones necesarias para que pueda operar de la forma prevista.

- **Vidas Útiles**

Las vidas útiles son las informadas por el personal de la Gerencia de Tecnología, quienes son los de mayor experiencia en este tipo de bienes.

Los equipos de tecnologías de la información tienen una vida útil que va de 3 años a 5 años.

- **Método de Depreciación**

El método de depreciación a utilizar reflejará el patrón con arreglo al cual se espera que sean consumidos, y en este caso será el "método lineal" que da un cargo constante a lo largo de la vida útil del activo, siempre que el valor residual no cambie.

17.4. Instalaciones fijas y accesorios (Clase código 12.11.090.060)

	30-09-2017 M\$	31-12-2016 M\$
Instalaciones fijas y accesorios	46.760	63.399
Total	46.760	63.399

- Instalaciones fijas y accesorios: Incluye todas las adquisiciones realizadas por la compañía.

- **Valorización**

El valor utilizado es su valor de adquisición, incluyendo en los casos que corresponda todos los costos adicionales que sean necesarios para que el activo se encuentre en las condiciones necesarias para que pueda operar de la forma prevista.

- **Vidas Útiles**

Las vidas útiles son las determinadas en función de la utilidad que se espera aporten a la entidad, que en estos casos es un criterio basado en la experiencia de la entidad con respecto a estos bienes.

Las Instalaciones fijas y accesorios son depreciadas en 7 años

- **Método de Depreciación**

El método de depreciación a utilizar reflejará el patrón con arreglo al cual se espera que sean consumidos, y en este caso será el "método lineal" que da un cargo constante al largo de la vida útil del activo, siempre que el valor residual no cambie.

17.5. Vehículos de motor (Clase código 12.11.090.070)

	30-09-2017 M\$	31-12-2016 M\$
Vehículos de motor	17.535	20.304
Total	17.535	20.304

- Vehículos de motor: Incluye todas las adquisiciones de vehículos realizadas por la compañía.

- **Valorización**

El valor utilizado es su valor de adquisición, incluyendo en los casos que corresponda todos los costos adicionales que sean necesarios para que el activo se encuentre en las condiciones necesarias para que pueda operar de la forma prevista.

- **Vidas Útiles**

Las vidas útiles de los vehículos de motor son las determinadas en función de la utilidad que se espera aporten a la entidad, que en estos casos es un criterio basado en la experiencia de la entidad con respecto a estos bienes.

Todos los Vehículos de motor son depreciados en 7 años

- **Método de Depreciación**

El método de depreciación a utilizar reflejará el patrón con arreglo al cual se espera que sean consumidos, y en este caso será el "método lineal" que da un cargo constante al largo de la vida útil del activo, siempre que el valor residual no cambie.

17.6. Mejoras de bienes arrendados (Clase código 12.11.090.080)

	30-09-2017 M\$	31-12-2016 M\$
Remodelación oficinas arrendadas	1.051.830	894.452
Total	1.051.830	894.452

- Remodelación de oficinas arrendadas: Incluye todas las remodelaciones realizadas en las agencias arrendadas por la empresa, y se dividen dependiendo de la agencia que se esté remodelando.

- **Valorización**

El valor utilizado es su valor de adquisición, incluyendo en los casos que corresponda todos los costos adicionales que sean necesarios para que el activo se encuentre en las condiciones necesarias para que pueda operar de la forma prevista.

- **Vidas Útiles**

Las vidas útiles de las remodelaciones son las determinadas en función a la utilidad que espera aporten a la entidad, que en este caso es un criterio basado en la experiencia de la entidad con respecto a estos bienes.

Todas las remodelaciones son depreciadas en 5 años, pero si el contrato de arriendo es por un periodo menor, la depreciación será por el plazo del contrato.

- **Método de Depreciación**

El método de depreciación a utilizar reflejará el patrón con arreglo al cual se espera que sean consumidos, y en este caso será el "método lineal" que da un cargo constante al largo de la vida útil del activo, siempre que el valor residual no cambie.

17.7. Otras propiedades, plantas y equipos (Clase código 12.11.090.090)

	30-09-2017 M\$	31-12-2016 M\$
Leasing Bandera 236	463.142	469.919
Remodelación Bandera 236	262.101	287.018
Total	725.243	756.937

- Leasing Bandera 236: Este grupo incluye el piso 5°, de Bandera 236, donde opera la Casa Matriz.

- Valorización

El valor utilizado es su valor de adquisición, incluyendo en los casos que corresponda todos los costos adicionales que sean necesarios para que el activo se encuentre en las condiciones necesarias para que pueda operar de la forma prevista. La última tasación fue efectuada en diciembre 2014 y de acuerdo al informe entregado los valores de mercado están por sobre los valores libro.

- Vidas Útiles

En el caso del piso 5, la vida útil fue entregada por tasadores independientes, quienes emitieron su opinión después de visitar las dependencias, destacando la ubicación, construcción; interés en el sector, servicios, instalaciones, terminaciones, valor de renta y avalúo fiscal, la administración está de acuerdo con la tasación.

Piso 5, Bandera: 60 años

- Método de Depreciación

El método de depreciación a utilizar reflejará el patrón con arreglo al cual se espera que sean consumidos, y en este caso será el "método lineal" que da un cargo constante al largo de la vida útil del activo, siempre que el valor residual no cambie.

Otras informaciones

- No existen bienes del activo fijo temporalmente fuera de servicio
- El valor bruto de los activos fijos totalmente depreciados que están en uso son M\$ 1.178.812.
- En el activo fijo no hay bienes sin usar y sin clasificar en activos disponibles para la venta.
- No existen diferencias significativas entre los valores libro del activo fijo y sus valores de mercado.
- El piso 5 de Bandera 236 se adquirió el año 2007 mediante un leasing financiero a 20 años por lo que la propiedad no es de Cuprum hasta que se ejerza la opción de compra (ver nota N°16).

17.8. Conciliación depreciación acumulada

Saldo al 30-09-2017

	Construcción en curso	Terrenos	Edificios, neto	Planta y equipos, neto	Equipamiento de tecnologías de la información, neto	Instalaciones fijas y accesorios, neto	Vehículos de motor, neto	Mejoras de bienes arrendados, neto	Otras propiedades, planta y equipo, netos	Propiedades, planta y equipo, netos
Saldo Inicial al 01-01-2017	0	0	1.373.871	223.874	1.150.004	51.323	5.606	441.152	559.752	3.805.582
Depreciación del ejercicio	0	0	42.167	99.884	657.636	16.639	2.769	230.835	115.363	1.165.293
Desapropiaciones	0	0	0	-2.617	-5.411	0	0	-34.628	-198.810	-241.466
Saldo final al 30-09-2017	0	0	1.416.038	321.141	1.802.229	67.962	8.375	637.359	476.305	4.729.409

Saldo al 31-12-2016

	Construcción en curso	Terrenos	Edificios, neto	Planta y equipos, neto	Equipamiento de tecnologías de la información, neto	Instalaciones fijas y accesorios, neto	Vehículos de motor, neto	Mejoras de bienes arrendados, neto	Otras propiedades, planta y equipo, netos	Propiedades, planta y equipo, netos
Saldo Inicial al 01-01-2016	0	0	1.317.649	568.728	2.157.560	29.137	1.914	328.049	1.154.264	5.557.301
Depreciación del ejercicio	0	0	56.222	102.204	588.922	22.186	3.692	228.761	181.276	1.183.263
Desapropiaciones	0	0	0	-447.058	-1.596.478	0	0	-115.658	-775.788	-2.934.982
Saldo final al 31-12-2016	0	0	1.373.871	223.874	1.150.004	51.323	5.606	441.152	559.752	3.805.582

NOTA 18. PROPIEDADES DE INVERSIÓN (Código 12.11.100)

	30-09-2017 M\$	31-12-2016 M\$
Local 205, Rancagua	26.475	27.409
Moneda 673, piso 9	588.584	599.286
Local 101, La Serena	171.546	174.665
Total Edificios	786.605	801.360

18.1 Otros datos a revelar de la propiedad ubicada en Moneda 673 piso 9:

- Al local de Moneda 673, piso 9, se le aplicó valor razonable al momento de adopción de IFRS en los estados financieros al 31 de diciembre de 2009, las otras dos propiedades, en Rancagua y La Serena están valorizadas al costo.
- No tenemos bienes dados en arriendo financiero u operativo.
- No se efectúan inversiones inmobiliarias.
- La propiedad de Moneda 673, piso 9, fue tasada por expertos independientes, quienes emitieron su opinión después de visitar las dependencias, considerando la ubicación, construcción; interés en el sector, servicios, instalaciones, terminaciones, valor de renta y avalúo fiscal de cada uno de los edificios.
- La vida útil de Moneda 673 es de 50 años.
- Los ingresos derivados por el arriendo de estas propiedades los hemos reconocido en el estado de resultados, al 30 de septiembre de 2017 los ingresos ascienden a la suma de M\$ 100.385.-
- No se han reconocidos gastos por reparaciones o mantenimientos durante este período en las propiedades de inversión.
- No se han efectuado ventas de propiedades de inversión en el presente periodo.

18.2 Otras propiedades al costo

- La metodología de la depreciación es el método lineal.
- Las vidas útiles de las propiedades son las siguientes:
 - Local Rancagua 30 años
 - Local La Serena 50 años
- Detalle del movimiento y conciliación de las propiedades al costo:

Saldo al 30-09-2017

Propiedad	Valor costo inicial M\$	Depreciación del ejercicio M\$	Depreciación acumulada M\$	Valor libro final M\$
Rancagua local 205	37.377	-934	-10.902	26.475
Moneda 673 Piso 9	713.435	-10.702	-124.851	588.584
La Serena local 101	207.934	-3.119	-36.388	171.546
Totales	958.746	-14.755	-172.141	786.605

Saldo al 31-12-2016

Propiedad	Valor costo inicial M\$	Depreciación del ejercicio M\$	Depreciación acumulada M\$	Valor libro final M\$
Rancagua local 205	37.377	-1.246	-9.968	27.409
Moneda 673 Piso 9	713.435	-14.268	-114.149	599.286
La Serena local 101	207.934	-4.159	-33.269	174.665
Totales	958.746	-19.673	-157.386	801.360

- Estas propiedades fueron tasadas por expertos independientes concluyéndose que su valor razonable es muy similar al valor libro registrado.

Nota: Estas propiedades fueron adquiridas para nuestro uso como oficinas y agencias, posteriormente, debido al crecimiento de nuestra empresa, fue necesario adquirir nuevas oficinas y agencias, por lo que estas propiedades se arrendaron a terceros y están en etapa de venta.

Como se mencionó en párrafo anterior, éstas propiedades han estado en proceso de venta, pero a la fecha no ha habido compradores.

NOTA 19. PERDIDAS POR DETERIORO DEL VALOR DE LOS ACTIVOS

Durante el presente periodo, la Sociedad no ha identificado indicadores que sugieran evaluar deterioro de activos.

Los activos amortizables y depreciables se someten a pruebas de pérdida por deterioro siempre que exista evidencia de valor o algún suceso o cambio en las circunstancias indique que el importe en libros puede ser no recuperable totalmente.

NOTA 20. ACTIVOS INTANGIBLES (Código 12.11.080)

Información a revelar sobre Activos Intangibles

Periodo actual:

Movimientos en Activos Intangibles Identificables		Costos de desarrollo, neto	Patentes, marcas registradas y otros derechos, neto	Programas Informáticos, neto	Otros activos intangibles identificables, netos	Plusvalía	Activos intangibles identificables, netos	
Saldo inicial		6.165.019	87.536.000	441.058	169.761.939	263.638.712	527.542.728	
Cambios	Adiciones por desarrollo interno	0	0	0	0	0	0	
	Adiciones	1.022.417	0	522.059	0	0	1.544.476	
	Adquisiciones mediante combinaciones de negocios	0	0	0	0	0	0	
	Desapropiaciones	0	0	0	0	0	0	
	Trasferencias a (desde) activos no corrientes y grupos en enajenación mantenidos para la venta	0	0	0	0	0	0	
	Desapropiaciones mediante enajenación de negocios	0	0	0	0	0	0	
	Petios	0	0	0	0	0	0	
	Amortización	-935.142	0	-332.787	-11.487.650	0	-12.755.579	
	Incrementos (disminución) por revalorización y por pérdidas por deterioro del valor (reversiones) reconocido en el patrimonio neto (1)	Incremento (Disminución) por revalorización reconocido en patrimonio neto	0	0	0	0	0	0
		Pérdida por deterioro reconocida en el patrimonio neto	0	0	0	0	0	0
		Reversiones de deterioro de valor reconocidas en el patrimonio neto	0	0	0	0	0	0
	Incremento (disminución) por revalorización reconocido en el estado resultados	0	0	0	0	0	0	
	Pérdida por deterioro reconocida en el estado de resultados	0	0	0	0	0	0	
	Reversiones de deterioro de valor reconocidas en el estado de resultados	0	0	0	0	0	0	
	Incremento (disminución) en el cambio de moneda extranjera	0	0	0	0	0	0	
	Otros incrementos (disminución)	0	0	0	0	0	0	
	Total cambios	87.275	0	189.272	-11.487.650	0	-11.211.103	
Saldo final		6.252.294	87.536.000	630.330	158.274.289	263.638.712	516.331.625	

Ejercicio anterior:

Movimientos en Activos Intangibles Identificables		Costos de desarrollo, neto	Patentes, marcas registradas y otros derechos, neto	Programas Informáticos, neto	Otros activos intangibles identificables, netos	Plusvalía	Activos intangibles identificables, netos	
Saldo inicial		5.615.276	87.536.000	651.393	185.078.805	263.638.712	542.520.186	
Cambios	Adiciones por desarrollo interno	0	0	0	0	0	0	
	Adiciones	1.443.514	0	73.951	0	0	1.517.465	
	Adquisiciones mediante combinaciones de negocios	0	0	0	0	0	0	
	Desapropiaciones	0	0	0	0	0	0	
	Trasferencias a (desde) activos no corrientes y grupos en enajenación mantenidos para la venta	0	0	0	0	0	0	
	Desapropiaciones mediante enajenación de negocios	0	0	0	0	0	0	
	Petios	0	0	0	0	0	0	
	Amortización	-995.590	0	-247.326	-15.316.866	0	-16.559.782	
	Incrementos (disminución) por revalorización y por pérdidas por deterioro del valor (reversiones) reconocido en el patrimonio neto (1)	Incremento (Disminución) por revalorización reconocido en patrimonio neto	0	0	0	0	0	0
		Pérdida por deterioro reconocida en el patrimonio neto	0	0	0	0	0	0
		Reversiones de deterioro de valor reconocidas en el patrimonio neto	0	0	0	0	0	0
	Incremento (disminución) por revalorización reconocido en el estado resultados	0	0	0	0	0	0	
	Pérdida por deterioro reconocida en el estado de resultados	0	0	0	0	0	0	
	Reversiones de deterioro de valor reconocidas en el estado de resultados	0	0	0	0	0	0	
	Incremento (disminución) en el cambio de moneda extranjera	0	0	0	0	0	0	
	Otros incrementos (disminución)	101.819	0	-36.960	0	0	64.859	
	Total cambios	549.743	0	-210.335	-15.316.866	0	-14.977.458	
Saldo final		6.165.019	87.536.000	441.058	169.761.939	263.638.712	527.542.728	

Los componentes de los activos intangibles son:

20.1 Desarrollos de Sistemas (Clase código 12.11.080.040.010)

	30-09-2017 M\$ Valor neto	31-12-2016 M\$ Valor neto
Desarrollos de sistemas	6.252.294	6.165.019
Total	6.252.294	6.165.019

Desarrollos de Sistemas: Se componen por desarrollos de la A.F.P., que han sido realizados por personal interno y externo de Tecnología. El principal sistema que tenemos es el IAFP, este sistema entró a producción el 01 de abril de 2014.

- **Valorización**

El valor utilizado es su valor de adquisición, incluyendo en los casos que corresponda todos los costos adicionales que sean necesarios para que el activo se encuentre en las condiciones necesarias para que pueda operar de la forma prevista por la administración.

- **Vidas Útiles**

Las vidas útiles de los desarrollos están de acuerdo al tiempo que se espera presten utilidad en la compañía, el criterio considera la experiencia de la entidad con respecto al tiempo que estos bienes son usados en la empresa. La vida útil de estos desarrollos es entre 4 a 10 años dependiendo del tipo de sistema.

- **Método de Amortización**

El método de depreciación a utilizar reflejará el patrón con arreglo al cual se espera que sean consumidos, y en este caso es el "método lineal" que da un cargo constante a lo largo de la vida útil del activo, siempre que el valor residual no cambie.

20.2 Patentes, marcas registradas y otros derechos (Clase código 12.11.080.040.020)

	30-09-2017 M\$ Valor neto	31-12-2016 M\$ Valor neto
Marca Cuprum	87.536.000	87.536.000
Total	87.536.000	87.536.000

Marca Cuprum: El activo intangible asociado a la marca, corresponde al valor atribuido a la marca "Cuprum", marca que contribuye a la capacidad de atraer y retener a los clientes.

- **Vidas Útiles**

Las marcas son intangibles reconocidos con vida útil indefinida, por lo que no se amortizan, sólo se someten al test de deterioro, al menos una vez al año.

La Administración de A.F.P. Cuprum S.A. consideró la antigüedad de la marca, su reputación, la estabilidad en la industria de fondos de pensiones y la utilización esperada del activo por parte de la Compañía para estimar que no existirían factores legales, regulatorios, contractuales, competitivos, económicos u otros que limiten la vida útil del activo intangible por lo que la que la vida útil de éste activo es indefinida.

20.3 Licencias (Clase código 12.11.080.040.030)

	30-09-2017 M\$ Valor neto	31-12-2016 M\$ Valor neto
Licencias	630.330	441.058
Total	630.330	441.058

Licencias: Se componen por las Licencias para el uso de software y principalmente son: Licencias para el uso de equipos computacionales, las más relevantes son: Office, Oracle, antivirus, PayRoll, Hyperion, entre otras.

- **Valorización**

El valor utilizado es su valor de adquisición, incluyendo en los casos que corresponda todos los costos adicionales que sean necesarios para que el activo se encuentre en las condiciones necesarias para que pueda operar de la forma prevista por la administración.

- **Vidas Útiles**

Las vidas útiles de las licencias están de acuerdo al tiempo que se espera presten utilidad a la A.F.P.. El criterio considera la experiencia de la entidad con respecto al tiempo que estas licencias son usadas en la empresa.

Estas licencias se amortizan entre 1 a 6 años.

- **Método de Depreciación**

El método de depreciación a utilizar reflejará el patrón con arreglo al cual se espera que sean consumidos, y en este caso es el "método lineal" que da un cargo constante a lo largo de la vida útil del activo, siempre que el valor residual no cambie.

20.4 Otros activos intangibles identificables (Clase código 12.11.080.040.040)

	30-09-2017 M\$	31-12-2016 M\$
	Valor neto	Valor neto
Cartera de Clientes	158.274.289	169.761.939
Total	158.274.289	169.761.939

Cartera de clientes: incluye las relaciones con clientes de cotización obligatoria, los clientes de ahorro previsional voluntario ("APV") y los clientes de cuenta de ahorro voluntario ("CAV") vigentes a la fecha de adquisición de la ex A.F.P. Cuprum S.A.. Este activo está basado en los ingresos futuros que se derivan de los contratos existentes a la fecha de la compra. La administración de A.F.P. Cuprum S.A. determinó que los contratos de relaciones con clientes satisface el criterio de separabilidad por lo que éstas representan un activo intangible identificable separadamente a la fecha de la combinación de negocios.

- **Vidas Útiles**

La vida útil de la cartera de clientes es de 15 años. Para estimar la vida útil de las bases de clientes la Administración de A.F.P. Cuprum S.A. consideró el análisis de la duración media de los contratos con los clientes y el plazo estimado de retorno de los beneficios asociados a la cartera de clientes vigentes a la fecha de adquisición de la ex A.F.P. Cuprum S.A.. La amortización del periodo fue de M\$ 11.487.650.

20.5 Activos intangibles de vida indefinida (Clase código 12.11.080.020)

- **Plusvalía**

Con fecha 04 de febrero de 2013, Principal Institutional Chile S.A. (hoy A.F.P. Cuprum S.A.) adquirió 16.272.342 acciones a \$ 36.698,44 por cada acción de la antigua A.F.P. Cuprum S.A., pasando a ser en esa oportunidad filial de la primera, pagando un monto total de M\$ 597.172.869 equivalente a un 90,42% de participación, generándose por este proceso un reconocimiento de intangibles por M\$ 317.335.020 y una plusvalía por M\$ 279.545.053. Este activo no se amortiza; sólo se somete al test de deterioro al menos una vez al año.

A continuación se detalla la transacción a la fecha de compra de la ex A.F.P. Cuprum S.A. y su valorización posterior

		Valor razonable
		M\$
Activos Netos de la A.F.P. Cuprum S.A. según balance al	31-01-2013	88.435.853
Ajustes por valor razonable		
Inversión Asociadas		8.976.619
Intangibles reconocidos a la fecha de compra		
Software a FV (desarrollo interno)		3.011.000
Ajuste Software		-2.964.980
Marca		87.536.000
Cartera de cliente		229.753.000
Total intangibles reconocidos		317.335.020
Total ajustes por valor razonable		326.311.639
Pasivo por impuestos diferidos por Ajustes FV		-63.467.004
Activo Netos a valor razonable		351.280.488
Precio Pagado		597.172.869
Participación minoritaria (valor razonable)		33.652.672
Plusvalía al 04 de febrero de 2013		279.545.053
Deterioro acumulado al 30 de septiembre de 2017		-15.906.341
Plusvalía al 30 de septiembre de 2017		263.638.712

Durante el presente periodo la plusvalía no ha sufrido pérdidas por deterioro.

20.6 Conciliación de amortización acumulada

Saldo al 30-09-2017

	Costos de desarrollo, neto	Patentes, marcas registradas y otros derechos, neto	Programas Informáticos, neto	Otros activos intangibles identificables, netos	Plusvalía	Activos intangibles identificables, netos
	M\$	M\$	M\$	M\$	M\$	M\$
Saldo Inicial al 01-01-2017	2.484.001	0	483.072	59.991.061	15.906.341	78.864.475
Amortización del ejercicio	935.142	0	332.787	11.487.650	0	12.755.579
Desapropiaciones	-89.587	0	-92.049	0	0	-181.636
Saldo final al 30-09-2017	3.329.556	0	723.810	71.478.711	15.906.341	91.438.418

Saldo al 31-12-2016

	Costos de desarrollo, neto	Patentes, marcas registradas y otros derechos, neto	Programas Informáticos, neto	Otros activos intangibles identificables, netos	Plusvalía	Activos intangibles identificables, netos
	M\$	M\$	M\$	M\$	M\$	M\$
Saldo Inicial al 01-01-2016	1.711.794	0	408.874	44.674.195	15.906.341	62.701.204
Amortización del ejercicio	995.590	0	247.326	15.316.866	0	16.559.782
Desapropiaciones	-223.383	0	-173.128	0	0	-396.511
Saldo final al 31-12-2016	2.484.001	0	483.072	59.991.061	15.906.341	78.864.475

NOTA 21. PRESTAMOS QUE DEVENGAN INTERESES (Código 21.11.010) y (Código 22.11.010)

El detalle de los préstamos que devengan intereses, es el siguiente:

	30-09-2017 M\$	31-12-2016 M\$
Arrendamiento financiero	23.658	22.621
Subtotal Préstamos que devenguen intereses corrientes	23.658	22.621
Arrendamiento financiero	261.332	275.938
Subtotal Préstamos que devenguen intereses no corrientes	261.332	275.938

Desglose de préstamos bancarios por institución financiera, monedas y vencimientos, totales.

Saldo al 30 de septiembre de 2017

País	Sociedad deudora	Institución acreedora	Moneda	Tipo de amortización	Tasa UF anual	Tasa nominal mensual	Garantía	Corrientes					No Corrientes				
								Vencimientos				Total corrientes 30-09-2017 M\$	Vencimientos				Total no corrientes 30-09-2017 M\$
								Indeterminado M\$	Hasta 1 mes M\$	1 a 3 meses M\$	3 a 12 meses M\$		1 hasta 2 años M\$	más de 2 años hasta 3 años M\$	más de 3 años hasta 5 años M\$	más de 5 años hasta 10 años M\$	
Chile	AFP Cuprum S.A.	Banco Crédito e Inv.	UF	Mensual	4,44%	0,00%	Sin garantía	0	1.932	3.885	17.841	23.658	24.726	25.844	55.246	155.516	261.332
TOTAL								0	1.932	3.885	17.841	23.658	24.726	25.844	55.246	155.516	261.332

Saldo al 31 de diciembre de 2016

País	Sociedad deudora	Institución acreedora	Moneda	Tipo de amortización	Tasa UF anual	Tasa nominal mensual	Garantía	Corrientes					No Corrientes				
								Vencimientos				Total corrientes 31-12-2016 M\$	Vencimientos				Total no corrientes 31-12-2016 M\$
								Indeterminado M\$	Hasta 1 mes M\$	1 a 3 meses M\$	3 a 12 meses M\$		1 hasta 2 años M\$	más de 2 años hasta 3 años M\$	más de 3 años hasta 5 años M\$	más de 5 años hasta 10 años M\$	
Chile	AFP Cuprum S.A.	Banco Crédito e Inv.	UF	Mensual	4,44%	0,00%	Sin garantía	0	1.847	5.582	15.192	22.621	23.643	50.540	55.212	146.543	275.938
TOTAL								0	1.847	5.582	15.192	22.621	23.643	50.540	55.212	146.543	275.938

NOTA 22. RETENCIONES A PENSIONADOS (Clase código 21.11.040.090)

El detalle de retenciones a pensionados, es el siguiente:

Retenciones a Pensionados	30-09-2017	31-12-2016
	M\$	M\$
Isapres	1.080.242	1.026.593
Fondo Nacional de Salud	614.986	551.329
Préstamo CCAF pensionados	197.291	193.365
Impuesto retenido pensionados	242.334	201.592
Retención 1% CCAF pensionados	44.817	42.842
Impuesto retenido Excedente Libre Disposición	1.053	939
Préstamo médico Fonasa (*)	2.916	3.273
Retención judicial pensionados	4.562	3.878
TOTAL (Clase Código 21.11.040.090)	2.188.201	2.023.811

(*) Corresponde a descuentos al líquido de Fonasa, por préstamos realizados a pensionados por urgencias médicas. Estos descuentos son pagados a Fonasa a más tardar el día 10 del mes siguiente.

NOTA 23. COTIZACIONES DE SALUD DE AFILIADOS INDEPENDIENTES Y PENSIONADOS (Clases códigos 21.11.040.030 21.11.040.090)

En conformidad a lo establecido en el D.L. N° 3.500 de 1980, la Administradora debe recaudar las cotizaciones de salud de los afiliados independientes y descontar la cotización de salud de las pensiones que financia con los Fondos de Pensiones para enterarlas en el Fondo Nacional de Salud o la Institución de Salud Provisional que corresponda.

En virtud a lo anterior, los saldos de estas cuentas representan las cotizaciones recaudadas y que deberán ser enteradas en el Fondo Nacional de Salud o en las respectivas Instituciones de Salud Previsional, durante el transcurso del mes siguiente, de acuerdo a las normas vigentes:

El saldo adeudado a la fecha de los estados financieros consolidados se determinó de la siguiente manera:

a) Independientes	30-09-2017	31-12-2016
	M\$	M\$
Saldo al cierre del ejercicio anterior	41.911	166.702
Recaudación de cotizaciones de salud del ejercicio	437.827	994.113
Giros al Fondo Nacional de Salud en el ejercicio	-448.835	-1.118.904
Saldos al cierre del ejercicio (Clase código 21.11.040.030)	30.903	41.911

b) Pensionados	30-09-2017	31-12-2016
	M\$	M\$
Saldo al cierre del ejercicio anterior	1.577.922	1.436.806
Retenciones de cotizaciones de salud a pensionados en el ejercicio	18.335.464	21.452.964
Giros al Fondo Nacional de Salud en el ejercicio	-5.265.587	-6.194.417
Giros a Isapres en el ejercicio	-12.952.571	-15.117.431
Subtotal cotizaciones de pensionados (*)	1.695.228	1.577.922

(*) Estos saldos forman parte de la cuenta retenciones a pensionados código 21.11.040.090.

NOTA 24. PENSIONES POR PAGAR (Clase código 21.11.040.040)

Representa el monto a pagar de los beneficios previsionales establecidos en el Decreto ley N° 3.500.

	30-09-2017	31-12-2016
	M\$	M\$
Retiro programado	54.792	22.054
Cheques y efectivos caducos de pensiones	37.436	18.399
Sub Total	92.228	40.453
Reclasificación cuentas bloqueos de pensiones (*)	2.786	816
Reclasificación cuentas por cobrar al Estado (**)	66.707	83.117
Saldos al cierre del ejercicio (Clase código 21.11.040.040)	161.721	124.386

(*) Corresponde a los bloqueos que se realizan a las nóminas de pagos de pensiones por afiliados fallecidos.

(**) Este saldo contempla pagos de pensiones recibidos desde el Estado por concepto de Garantía Estatal, Aportes Pensión Solidaria (APS) y Bono Laboral, los cuales actualmente se encuentran caducos.

NOTA 25. ACREEDORES COMERCIALES Y OTRAS CUENTAS POR PAGAR (Código 21.11.040)

El detalle de acreedores comerciales y otras cuentas por pagar, es el siguiente:

	30-09-2017 M\$	31-12-2016 M\$
Acreedores comerciales (1)	1.668.582	1.097.233
Cuentas por pagar a los Fondos de Pensiones (2)	32.108	940
Cuentas por pagar al Fondo Nacional de Salud (ver nota N°23)	30.903	41.911
Pensiones por Pagar (3)	161.721	124.386
Recaudación por Aclarar (4)	370.331	888.509
Cuentas por pagar a las Compañías de Seguros	72.035	79.447
Retención a Pensionados	2.188.201	2.023.811
Otras cuentas por pagar (5)	836.253	914.063
Total	5.360.134	5.170.300

(1) La cuenta acreedores comerciales incluye los saldos pendientes de cancelar de las cuentas de Proveedores varios, honorarios varios, vales vistas por pago de proveedores caducos, impuestos retenidos por remuneraciones a los trabajadores, impuesto técnicos extranjeros, impuestos único por desafilaciones, impuesto único por honorarios, impuesto débito de las facturas de ventas, ppm por pagar, impuestos adicional por operaciones extranjeras e impuesto retenido por pagos de APV y APVC. Todas estas partidas por impuestos son canceladas al mes siguiente.

(2) Ver nota N° 10.

(3) Ver nota N° 24.

(4) Corresponde la recaudación por aclarar de la Administradora, estas pueden ser por cotizaciones de los independiente (salud), costas de cobranzas, y cotizaciones de Los Fondos de Pensiones que están pendientes de aclarar.

(5) El monto incluido dentro del periodo 2017 corresponde a Retenciones por M\$623.524, Dividendos por pagar M\$ 178.901 Costas judiciales y prejudiciales por M\$ 33.828 y el saldo al 31 de diciembre de 2016 corresponde a Retenciones por M\$733.455, Dividendos por pagar M\$ 141.072, PPM filial M\$ 1.462 y Costas judiciales y prejudiciales por M\$ 38.074.

NOTA 26. PROVISIONES (Código 21.11.060)

Al 30 de septiembre de 2017 y 31 de diciembre de 2016, la Administradora mantiene saldo en la cuenta Provisiones (código FECU-IFRS 21.11.060), el que se detalla a continuación:

	30-09-2017 M\$	31-12-2016 M\$
Participación en utilidades y bonos	2.224.076	3.136.072
Provisión de vacaciones	1.626.513	1.700.933
Otras provisiones (*)	1.391.591	2.972.062
Total	5.242.180	7.809.067

(*) En la cuenta otras provisiones se incluyen los conceptos de provisión auditoria externa, provisión de seguro, provisión de facturación de agentes recaudadores, provisión de asesorías externas, provisión por reconocimiento al personal, provisión de gasto por servicios computacionales, provisión custodia nacional y extranjera, provisión de marketing y publicidad, provisión de gastos de cobranza por incobrables, provisión de gastos comunes, provisión por facturación de proveedores extranjeros, provisión por corredores de bolsa y provisión por multas de la Superintendencia de Pensiones.

No tenemos provisiones por gestiones de cobranzas de los Estudios Jurídicos contratados por esta Administradora.

A continuación se presenta detalle de la cuenta otras provisiones:

Notas explicativas

Detalle	Antigüedad	30-09-2017 M\$	Código	
Provisión Custodia Extranjera	1 MES	28.867	31.11.090.030	Gasto de administración
Provisión Custodia Nacional	1 MES	64.863	31.11.090.030	Gasto de administración
Provisión Gasto Bancario	1 MES	13.640	31.11.090.030	Gasto de administración
Provisión Comisión Agentes Recaudadores	1 MES	78.600	31.11.090.030	Gasto de administración
Provisión Gasto Comercialización	1 MES	218.369	31.11.090.010	Gasto de comercialización
Provisión Premio Convención Ventas	12 MESES	25.317	31.11.090.030	Gasto de administración
Provisión Servicios y Asesorías Tecnológicas	2 MESES	118.487	31.11.090.020	Gasto de computación
Provisión Proyecto BRAA	1 MES	11.737	31.11.090.030	Gasto de administración
Provisión Seguro Complementario Empleados	2 MESES	88.056	31.11.040.030	Beneficios a corto plazo a los empleados
Provisión Auditoria Externa	12 MESES	90.221	31.11.090.030	Gasto de administración
Provisión Corredores de Bolsa	1 MES	5.311	31.11.090.030	Gasto de administración
Provisión Asesoría Inversiones	2 MESES	14.000	31.11.090.030	Gasto de administración
Provisión Gasto Cobranzas	6 MESES	22.697	31.11.090.030	Gasto de administración
Provisión Gtos de ventas	1 MES	10.963	31.11.090.030	Gasto de administración
Provisión Gtos Servicios Generales	1 MES	17.631	31.11.090.030	Gasto de administración
Provisiones Varias	1 MES	10.367	31.11.090.030	Gasto de administración
Provisión Asesorías Externas	1 MES	94.024	31.11.090.030	Gasto de administración
Provisión Indemnizaciones	1 MES	197.188	31.11.040.030	Beneficios a corto plazo a los empleados
Provisión Aporte Compensatorio	9 MESES	270.588	31.11.090.030	Gasto de administración
Provisión Multas S. Pensiones	2 MESES	10.665	31.11.090.030	Gasto de administración
TOTALES		1.391.591		

Detalle	Antigüedad	31-12-2016 M\$	Código	
Provisión Custodia Extranjera	1 MES	31.432	31.11.090.030	Gasto de administración
Provisión Custodia Nacional	1 MES	65.797	31.11.090.030	Gasto de administración
Provisión Gasto Bancario	1 MES	25.640	31.11.090.030	Gasto de administración
Provisión Comisión Agentes Recaudadores	1 MES	89.500	31.11.090.030	Gasto de administración
Provisión Gasto Comercialización	1 MES	911.301	31.11.090.010	Gasto de comercialización
Provisión Premio a la Excelencia	12 MESES	103.095	31.11.090.030	Gasto de administración
Provisión Premio Convención Ventas	12 MESES	28.466	31.11.090.030	Gasto de administración
Provisión Servicios y Asesorías Tecnológicas	3 MESES	210.033	31.11.090.020	Gasto de computación
Provisión Proyecto BRAA	1 MES	13.782	31.11.090.030	Gasto de administración
Provisión Seguro Complementario Empleados	2 MESES	91.044	31.11.040.030	Beneficios a corto plazo a los empleados
Provisión Auditoria Externa	12 MESES	104.856	31.11.090.030	Gasto de administración
Provisión Corredores de Bolsa	1 MES	8.426	31.11.090.030	Gasto de administración
Provisión Asesoría Inversiones	3 MESES	16.515	31.11.090.030	Gasto de administración
Provisión Gasto Cobranzas	12 MESES	43.122	31.11.090.030	Gasto de administración
Provisión Gtos de ventas	1 MES	62.131	31.11.090.030	Gasto de administración
Provisión Gtos Servicios Generales	1 MES	17.480	31.11.090.030	Gasto de administración
Provisión Salas Cunas y uniforme	1 MES	2.769	31.11.040.030	Beneficios a corto plazo a los empleados
Provisión Varias de RRHH	3 MESES	35.118	31.11.040.030	Beneficios a corto plazo a los empleados
Provisión Gasto de Alimentación	3 MESES	6.205	31.11.090.030	Gasto de administración
Provisión Tramite de Pensiones	1 MES	15.184	31.11.090.030	Gasto de administración
Provisiones Varias	1 MES	12.393	31.11.090.030	Gasto de administración
Provisiones Serv. Previred	1 MES	14.037	31.11.090.030	Gasto de administración
Provisión Capacitación	1 MES	25.066	31.11.090.030	Gasto de administración
Provisión Asesorías Externas	1 MES	25.571	31.11.090.030	Gasto de administración
Provisión Leyes Sociales	1 MES	39.063	31.11.040.030	Beneficios a corto plazo a los empleados
Provisión Indemnizaciones	1 MES	284.103	31.11.040.030	Beneficios a corto plazo a los empleados
Provisión Aporte Compensatorio	9 MESES	689.933	31.11.090.030	Gasto de administración
TOTALES		2.972.062		

A continuación se presenta una conciliación entre el valor inicial y final de cada una de las provisiones que mantiene la Administradora al 30 de septiembre de 2017:

DETALLE	Participación en utilidades y bonos M\$	Provisión de vacaciones M\$	Otras provisiones M\$
Saldo inicial al 1 de enero del 2017	3.136.072	1.700.933	2.972.062
Incremento (decremento) en provisiones existentes	2.252.692	109.939	911.819
Provisión utilizada (pagos efectuados con cargo a la provisión)	-3.164.688	-184.359	-2.492.290
Saldo final al 30 de septiembre de 2017	2.224.076	1.626.513	1.391.591

A continuación se presenta una conciliación entre el valor inicial y final de cada una de las provisiones que mantiene la Administradora al 31 de diciembre de 2016:

DETALLE	Participación en utilidades y bonos M\$	Provisión de vacaciones M\$	Otras provisiones M\$
Saldo inicial al 1 de enero del 2016	3.829.241	1.629.281	3.389.133
Incremento (decremento) en provisiones existentes	3.041.389	1.700.933	2.200.588
Provisión utilizada (pagos efectuados con cargo a la provisión)	-3.734.558	-1.629.281	-2.617.659
Saldo final al 31 de diciembre de 2016	3.136.072	1.700.933	2.972.062

Participación en utilidades y bonos a empleados: La Administradora registra un pasivo como participación de utilidades, bono del desempeño y otros bonos como navidad y vacaciones. Estas provisiones se cancelan en el primer trimestre de cada año.

Provisión de vacaciones: El costo de las vacaciones de los empleados se registra sobre las bases devengadas mensuales y el consumo de este beneficio dependerá del uso del feriado legal que realicen los trabajadores.

Otras provisiones: Las otras provisiones son pasivos que a la fecha de cierre aún no se recibía la documentación correspondiente.

NOTA 27. PROPIEDADES Y CAPITAL DE LA ADMINISTRADORA

27.1 Propiedad

Principales accionistas

Nombre de los 12 mayores accionistas	Tipo de persona	R.U.T.	Participación de propiedad	Número de acciones
PRINCIPAL CHILE LTDA.	D	76.239.699-8	97,97%	12.510.515.396
BANCO ITAU CORPBANCA POR CUENTA DE TERCEROS NO RESIDE	D	97.023.000-9	0,10%	13.358.531
LARRAIN VIAL S.A. C. DE BOLSA	D	80.537.000-9	0,10%	12.844.534
SANTANDER C. DE BOLSA LTDA.	D	96.683.200-2	0,10%	12.184.285
ASOC.GREM.NA.C.DE SUPERV. COBRE	D	70.074.200-8	0,07%	8.610.117
GONZALEZ GONZALEZ ALFREDO HOMERO	A	04.755.918-9	0,07%	8.538.959
CORONADO GATICA SAMUEL SEGUNDO	A	04.343.470-5	0,06%	7.249.577
RICO HUGO VICTOR	A	01.678.964-K	0,06%	7.033.968
ZAMBRANA GONZALEZ BAUDILIO CACIO	A	02.941.144-1	0,05%	6.831.168
AGUIRRE CAIMANQUE PATRICIO	A	06.837.463-4	0,04%	5.550.324
ROJAS FUENTES ALBERTO	A	03.956.240-5	0,04%	5.000.000
SOC. NUÑEZ Y NUÑEZ LTDA.	D	77.737.710-8	0,04%	4.909.902
TOTAL			98,70%	12.602.626.761

Entidad controladora: Principal Chile Ltda. 97,97%

Tipos de persona:

- A: Persona natural nacional.
- B: Persona natural extranjera.
- C: Sociedad anónima abierta.
- D: Otro tipo de sociedad.
- E: Persona jurídica extranjera.

27.2 Capital Pagado

Serie	Capital suscrito M\$	Capital pagado M\$
Única	635.487.499	635.487.499

Número de acciones

Serie	N° de acciones suscritas	N° de acciones pagadas	N° de acciones con derecho a voto
Única	12.770.259.168	12.770.259.168	12.770.259.168

27.3 Otras reservas

	Saldo inicio M\$	Movimiento ejercicio M\$	Saldo final 30-09-2017 M\$
Reservas de revaluación	-24.355	-4.739	-29.094
Total	-24.355	-4.739	-29.094

	Saldo inicio M\$	Movimiento ejercicio M\$	Saldo final 31-12-2016 M\$
Reservas de revaluación	-9.136	-15.219	-24.355
Total	-9.136	-15.219	-24.355

27.4 Utilidades retenidas y dividendos (Clase código 23.11.040)

Al 30 de septiembre de 2017

Concepto	Saldo inicio M\$
Saldo inicial utilidades retenidas	124.638.666
Dividendo definitivo (1)	-35.589.576
Ganancia (pérdida) del periodo	49.642.809
Saldo final Utilidades Retenidas	138.691.899

Al 31 de diciembre de 2016

Concepto	Saldo inicio M\$
Saldo inicial utilidades retenidas	123.638.764
Dividendo definitivo	-30.000.000
Dividendo provisorio (2)	-32.000.000
Ganancia (pérdida) del periodo	62.999.902
Saldo final Utilidades Retenidas	124.638.666

- (1) Con fecha 28 de abril de 2017 se informó como hecho esencial, que en Junta Ordinaria de Accionistas celebrada el 27 de abril de 2017 se acordó pagar como dividendo definitivo de \$ 2,7869110 por acción el día 12 de mayo de 2017. El monto total asciende a M\$ 35.589.576.
- (2) Con fecha 25 de noviembre de 2016 se informó como hecho esencial, que en directorio celebrado con esa misma fecha, se acordó pagar un dividendo provisorio de \$ 2,5058223 por acción el día 16 de diciembre de 2016. El monto total asciende a M\$ 32.000.000.

Respecto a la utilidad líquida distribuible de acuerdo a lo dispuesto en las Circulares N° 1.945 y 1.983 de la SVS, de fechas 29 de septiembre de 2009 y 30 de julio de 2010, respectivamente, el Directorio de AFP Cuprum S.A. en su sesión de fecha 28 de abril de 2016 y confirmado en la Junta General de Accionistas de misma fecha, acordó establecer como política general que la utilidad líquida distribuible para los efectos del pago del dividendo mínimo obligatorio del 30%, establecido por el artículo 79 de la ley N° 18.046, se determinará sobre la base de la utilidad depurada de aquellas variaciones relevantes del valor razonable de los activos y pasivos que no estén realizados, las cuales deberán ser reintegradas al cálculo de la utilidad líquida del periodo en que tales variaciones se realicen.

Para los efectos de la determinación de la utilidad líquida distribuible de la AFP y según lo acordado en Junta General de Accionistas de fecha 27 de abril de 2017, la utilidad líquida a considerar para el cálculo del dividendo mínimo obligatorio en lo que se refiere al ejercicio 2017 y siguientes. Se entenderá por Utilidad Líquida Distribuible del ejercicio respectivo el monto que resulte de agregar o restar a la utilidad del ejercicio los cambios relevantes en el valor razonable de los activos y pasivos que no se encuentren realizados y las siguientes partidas:

1. La rentabilidad del encaje, neta del resultado por impuestos diferidos que genera.
2. La amortización de activos intangibles, neta del resultado por impuestos diferidos que genera.
3. El resultado por impuestos diferidos originados por otras diferencias temporarias.

Los dividendos adicionales serán determinados en base a los mencionados criterios, según el acuerdo que adopte al respecto la Junta de Accionistas.

Dividendos pagados año 2017

La junta de accionistas de fecha 27 de abril de 2017 fijo un dividendo de \$ 2,7869110 por acción, el cual se hizo efectivo el 12 de mayo de 2017.

Utilidad líquida distribuible:

Utilidad líquida distribuible, para período terminado al 30 de septiembre 2017.

	30-09-2017
	M\$
Ganancia atribuible a participacion mayoritaria	49.642.809
Rentabilidad encaje neto impuesto diferido	-14.727.411
Amortizacion de activos intangibles neto impuesto diferido	9.824.468
Otros impuestos diferidos por diferencias temporarias	10.138.968
Utilidad líquida distribuible	54.878.834
Aplicación política de dividendos (a lo menos el 30%)	16.463.650

Utilidad líquida distribuible, para período terminado al 31 de diciembre 2016.

	31-12-2016
	M\$
Ganancia atribuible a participacion mayoritaria	62.999.902
Rentabilidad Encaje	-10.352.838
Impuesto diferido del Encaje	2.119.981
Amortizacion de activos intangibles	16.559.782
Impuestos diferidos por diferencias temporarias	-3.737.251
Utilidad líquida distribuible	67.589.576
Aplicación política de dividendos (a lo menos el 30%)	20.276.873

Al 30 de septiembre de 2017, el 100% del capital suscrito se encuentra pagado.

NOTA 28. EFECTO DE LAS VARIACIONES EN TIPOS DE CAMBIOS DE LA MONEDA EXTRANJERA (Código 31.11.180)

El efecto de la variación de los tipos de cambios en la moneda extranjera es el siguiente:

Serie	30-09-2017 M\$	30-09-2016 M\$	TRIMESTRE ACTUAL M\$	TRIMESTRE ANTERIOR M\$
Diferencias de cambio reconocidas en resultados excepto para instrumentos financieros medidos al valor razonable a través de resultados	-1.794	2.777	-9.684	-758
Reservas de conversión	0	0	0	0

NOTA 29. PARTICIPACIÓN MINORITARIA (Código 24.11.000)

El saldo de este ítem corresponde al reconocimiento de la porción del patrimonio de la sociedad filial de la Administradora, que pertenece a terceras personas. El saldo de este ítem al 30 de septiembre de 2017 fue de M\$ 373, al 31 de diciembre de 2016 era de M\$ 368. Estos valores se presentan en el código 24.11.000 del Estado de Situación Financiera Consolidado.

La utilidad (pérdida) del periodo perteneciente a terceros se presenta en el Estado de Resultados Consolidado, en el código 32.11.120, cuyo saldo del periodo finalizado el 30 de septiembre de 2017 fue de M\$ 6 y al 30 de septiembre de 2016 era de M\$7, para el trimestre terminado el 30 de septiembre de 2017 era de M\$ 1 y para el trimestre terminado el 30 de septiembre de 2016 era de M\$ 2.

NOTA 30. CONTRATOS DE PRESTACIÓN DE SERVICIOS

Nombre	GIRO	Tipo de servicio entregado	Costo cargado a resultado		Monto Adeudado	
			M\$		M\$	
			30-09-2017	30-09-2016	30-09-2017	30-09-2016
Depósito Central de Valores S.A.	Custodia de Valores	Custodia de títulos e Instituciones financieras de la A.F.P (1)	-542.941	-554.663	-759	0
		Administración del Depto. Acciones de la AFP (2)	-13.077	-19.007	-1.200	0
Brown Brothers Harriman & Co.	Custodia de valores	Custodia de títulos extranjeros (3)	-244.750	-251.089	-28.866	-28.953
Bolsa de Comercio de Santiago Bolsa de Valores	Bolsa de Valores	Arriendo terminal, citófono y derecho de bolsa (4)	-52.178	-59.336	-7.581	0
Bolsa Electrónica de Chile S.A.	Bolsa de Comercio	Rueda transacc, renta fija, arriendo terminal, arriendo pantallas planas, derecho de bolsa y otros (5)	-2.502	-2.456	0	0
Serv. de Administración Previsional	Entidad recaudadora	Recaudación planillas	-491.188	-493.753	-110.315	-4
Totales contratos de prestación de servicios			-1.346.636	-1.380.304	-148.721	-28.957

Valor de los servicios

- (1) El valor del servicio de custodia, de administración de valores y de registro de transacciones es esencialmente variables en función de los montos involucrados
- (2) Mantenimiento mensual
- | | | |
|---|----|-------|
| Organización y atención Junta de Accionistas por cada asistente | UF | 35,74 |
| Proceso de pago de dividendo, por cada accionista vigente | UF | 0,02 |
| | UF | 0,03 |
- (3) Custodia de valores está en función del monto de la cartera. La administración de valores varía según el tipo de instrumento transado y del país de origen
- (4) Arriendo terminal
- | | | |
|----------|----|------------------|
| Derechos | UF | 136,49 mensuales |
| | UF | 1.210,23 anuales |
- (5) Arriendo terminal
- | | | |
|----------|----|-----------------|
| Derechos | UF | 11,90 mensuales |
| | UF | 71,40 anuales |

NOTA 31. REMUNERACIONES DEL DIRECTORIO

Las remuneraciones percibidas por nuestro Directorio durante el periodo actual y anterior se detallan a continuación:

	30-09-2017 M\$	30-09-2016 M\$
Dietas	185.119	181.012
Total	185.119	181.012

En el cuadro siguiente se detalla la dieta por asistencia que reciben nuestros directores, independiente de las sesiones por mes a la que ellos asistan. Solo se les paga como máximo por una sesión al mes.

Directores	Cargo	Dieta por Sesión Normal	Dieta por Sesión Extraordinaria	Tope por Sesión	Dieta por comité Directores, Riesgo y Auditoría	Tope dieta por comité Directores, Riesgo y Auditoría	Dieta por comité Inversiones y Conflicto de Intereses	Tope Dieta por Comité Inversiones y Conflicto de Intereses
Hugo Lavados Montes	Presidente	UF 175	-	UF 175	-	-	-	-
Juan Eduardo Infante Barros	Vicepresidente	UF 100	-	UF 100	-	-	UF 50	UF 50
Isidoro Palma Penco	Director	UF 100	-	UF 100	UF 50	UF 50	-	-
Andrea Rotman Garrido	Director	UF 100	-	UF 100	UF 50	UF 50	UF 50	UF 50
Raul Rivera Andueza	Director	UF 100	-	UF 100	UF 50	UF 50	UF 50	UF 50
Eduardo Birke Pfister	Director suplente	(*)	-	(*)	-	-	(*)	(*)
Lilian Ross Hahn	Director suplente	(*)	-	(*)	(*)	(*)	(*)	(*)

(*) Los directores suplentes reciben dieta, siempre y cuando, asistan a alguna sesión reemplazando al director titular.

NOTA 32. POLÍTICA DE DESAGREGACIÓN DE LOS INGRESOS Y GASTOS SEGÚN EL TIPO DE FONDO DONDE TUVIERON SU ORIGEN

Políticas o procedimientos utilizados para la asignación de ingresos y gastos por Tipo de Fondos.

Los ingresos por comisiones y la rentabilidad del encaje son reconocidos por cada tipo de fondos de acuerdo a su origen, que está dado por donde los afiliados tienen invertidos sus fondos de pensiones.

El gasto por seguro de invalidez y sobrevivencia y las remuneraciones al personal de ventas, se distribuye siguiendo el criterio de las comisiones, es decir, donde los afiliados tienen invertidos sus fondos de pensiones.

Los gastos pagados por custodia de títulos nacionales y extranjeros se distribuyen de acuerdo a la custodia de la cartera de los fondos de pensiones.

Los gastos de transacciones de valores en bolsa de valores se distribuyen de acuerdo a los montos transados por cada fondo de pensiones.

NOTA 33. CONTINGENCIAS Y RESTRICCIONES

Garantías

A la fecha, no existen garantías directas e indirectas.

Causas laborales:

- Segundo Juzgado del Trabajo de Santiago. RIT O-4590-17
Despido indirecto. Monto demanda: \$ 7.888.861.
Pendiente celebración audiencia de juicio.
- Segundo Juzgado del Trabajo de Santiago. RIT T-936-17
Tutela; despido injustificado. Monto demanda: \$ 25.915.650.
Pendiente celebración audiencia de juicio.
- Primer Juzgado del Trabajo de Santiago. RIT O-5929-17
Despido indirecto; nulidad de despido. Monto demanda: \$ 51.470.445.
Pendiente celebración audiencia preparatoria.
- Segundo Juzgado del Trabajo de Valdivia. RIT J-24-17.
Demanda incremento de indemnización por término de contrato. Monto demanda: \$ 16.988.416.
Tribunal fijó incremento en 30%. Se estudia su impugnación.
- Juzgado del Trabajo La Serena. RIT M-464-17.
Despido injustificado. Monto demanda: 2.603.180.
Fallo condena a Cuprum. Pendiente interposición de reclamo.

Otras causas:

- Trigésimo Cuarto Juzgado del Crimen de Santiago. Rol 201.053-2. En esta causa se acumularon tres querellas presentadas por Cuprum en contra de quienes resulten responsables de giros fraudulentos de las cuentas de ahorro voluntario de seis afiliados a la Administradora, por montos de M\$ 4.000, M\$ 1.700 y M\$ 25.000. Fallo absuelve a dos procesados y condena a otros dos por uso malicioso de instrumento público falso. Tribunal dispuso el archivo de la causa.
- Octavo Juzgado Civil de Santiago. RIT C-36.859-12. Demanda de cumplimiento de contrato con indemnización de perjuicios, en subsidio, resolución de contrato. Monto demanda \$ 555.620.000. En primera instancia existió una causa de solicitud de medida prejudicial contra la AFP, la cual fue archivada. Luego, en la misma causa, se presentó la demanda. Se dictó auto de prueba. Tribunal acogió el incidente de abandono del procedimiento presentado por Cuprum.
- Décimo Sexto Juzgado Civil de Santiago. Rol C-12.101-14. Demanda indemnización de perjuicios. Monto demanda: \$2.366.370.403. Fallo rechaza demanda y condena en costas a demandante. Pendiente resolución de apelación.
- Corte de apelaciones de Santiago. Rol 29.680-17. Recurso de protección interpuesto por don Cesar Lois Otero Solicita se tramite su pensión de invalidez. Fallo rechaza recurso. Recurrente apeló, pendiente su resolución.
- Décimo Juzgado Civil de Santiago. Rol C-8428-17. Demanda indemnización de perjuicios por no cobro de cotizaciones dentro de plazo. Monto demanda \$ 265.000.000. Se dictó auto de prueba.
- Tercer Juzgado Civil de Arica. Rol C-1791-16. Demanda indemnización de perjuicios por no cobro de cotizaciones. Monto demanda \$ 25.000.000. Pendiente período de prueba.
- Juzgado del Trabajo de Valparaíso. Rol RIT I-159-2017. Reclamo judicial en contra de multa impuesta por la Inspección del Trabajo, por un monto de 45,5 unidades tributarias mensuales. Fallo dejó sin efecto la multa. Terminado.
- Segundo Juzgado del Trabajo de Santiago. RIT O-5124-17. Demanda por incorrecta aplicación de normas previsionales, se solicita traspaso de fondos a Capredena. Cuantía indeterminada. Tribunal decreto la nulidad de la resolución de admisibilidad de la demanda. Demandante apeló; pendiente su resolución.
- Corte de Apelaciones de Santiago. Rol 58.008-17. Recurso de protección interpuesto por don Rodrigo León Burgos en representación de Constructora Pegual S.A. Solicita eliminación del Boletín Laboral. Cuantía indeterminada. Pendiente su resolución.
- Corte de Apelaciones de Santiago. Rol 60.889-17. Recurso de protección interpuesto por don Rodrigo León Burgos en representación de Constructora Conansa S.A. Solicita eliminación del Boletín Laboral. Cuantía indeterminada. Pendiente su resolución.

- Corte de Apelaciones de Santiago. Rol 61.527-17. Recurso de protección interpuesto por don Rodrigo León Burgos en representación de Inmobiliaria Arco S.A. Solicita eliminación del Boletín Laboral. Cuantía indeterminada. Pendiente su resolución.
- Corte de Apelaciones de Santiago. Rol 61.526-17. Recurso de protección interpuesto por don Rodrigo León Burgos en representación de Ingeniería y Construcción Gualda S.A. Solicita eliminación el Boletín Laboral. Cuantía indeterminada. Pendiente su resolución.
- Corte de Apelaciones de Santiago. Rol 61.516-17. Recurso de protección interpuesto por don Rodrigo León Burgos en representación de Construcciones y Maquinarias Altamira S.A. Solicita eliminación del Boletín Laboral. Cuantía indeterminada. Pendiente su resolución.
- Corte de Apelaciones de Santiago. Rol 61.520-17. Recurso de protección interpuesto por don Rodrigo León Burgos en representación de Inversiones Altamira Minings. Solicita eliminación del Boletín Laboral. Cuantía indeterminada. Pendiente su resolución.
- Corte de Apelaciones de Santiago. Rol 61.518-17. Recurso de protección interpuesto por don Rodrigo León Burgos en representación de Transporte, Maquinaria y Construcción S.A. Solicita eliminación del Boletín Laboral. Cuantía indeterminada. Pendiente su resolución.
- Corte de Apelaciones de Santiago. Rol 63.743-17. Recurso de protección interpuesto por don Rodrigo León Burgos en representación de Constructora Queulat S.A. Solicita eliminación del Boletín Laboral. Cuantía indeterminada. Pendiente su resolución.

En opinión de la Administración y sus asesores legales, en caso que estos juicios tuvieran un fallo adverso, ellos no tendrían efectos patrimoniales significativos para la Administradora.

Oficios de cargo.

- Mediante Oficio Reservado N° 2703, de 9 de febrero de 2017, la Superintendencia de Pensiones formuló cargos en contra de la Administradora por incumplir las instrucciones referentes a la consulta que la AFP debe efectuar a las Administradoras de Fondos de Pensiones e Instituciones Autorizadas respecto de la existencia de ahorro previsional voluntario, depósitos convenidos y ahorro previsional voluntario colectivo, en caso de pensiones de sobrevivencia. La Administradora presentó sus descargos, siendo rechazados por la Superintendencia de Pensiones.
- Mediante Oficio Reservado N° 8637, de 18 de abril de 2017, la Superintendencia de Pensiones formuló cargos en contra de la Administradora, como consecuencia de transar instrumentos financieros a precios perjudiciales para los Fondos de Pensiones. La Administradora presentó sus descargos, siendo rechazados por la Superintendencia de Pensiones.
- Mediante Oficio N° 8968, de 24 de abril de 2017, la Superintendencia de Pensiones formuló cargos en contra de la Administradora por infringir el margen de holgura relevante para la compra de instrumentos de renta variable para el Fondo de Pensiones Tipo A. La Administradora presentó sus descargos, siendo rechazados por la Superintendencia de Pensiones.
- Mediante Oficio N° 17133, de 31 de julio de 2017, la Superintendencia de Pensiones formuló cargos en contra de la Administradora por infringir las normas que dicen relación con la publicación de las comisiones pagadas por los Fondos de Pensiones. La Administradora presentó sus descargos, estando pendiente su resolución por la Superintendencia de Pensiones.
- Mediante Oficio Reservado N° 19990, de 5 de septiembre de 2017, la Superintendencia de Pensiones formuló cargos en contra de la Administradora por infringir las normas que dicen relación con el procedimiento de cobranza judicial de cotizaciones previsionales. La Administradora presentó sus descargos, estando pendiente su resolución por la Superintendencia de Pensiones.

Contingencias

No existen otras contingencias a la fecha de presentación de los estados financieros consolidados.

NOTA 34. INFORMACION A REVELAR SOBRE SEGMENTOS DE OPERACION (NIIF 8)

a) La Administradora deberá revelar la siguiente información general

La información financiera por segmentos que utiliza la administración para la toma de decisiones a fin de decidir de cómo designar los recursos de los mismos, Cuprum presenta la información de segmentos en función de la información financiera puesta a disposición de los tomadores de decisiones.

b) Información general sobre resultados, activos y pasivos

La Sociedad administra los segmentos de operación de acuerdo a los ingresos por comisiones y su apertura se puede revisar en el informe 2.05 "Estados Complementarios" en el Detalle de Ingresos por Comisión.

Respecto a los activos, pasivos y gastos, éstos se administran en forma consolidada.

i. Detalle de la información general sobre resultados, activos y pasivos

El siguiente cuadro muestra nuestro único segmento compuesto por el producto obligatorio (cuenta de capitalización individual), de los voluntarios (APV y CAV), del retiro programado y del traspaso de APV a otras instituciones, los servicios prestados a la AFC, el ingreso financiero por el Contrato del Seguro de Invalidez y Sobrevivencia, en general de todos los ingresos indicados en los Estados de Resultados Integrales.

34.2 Información general sobre resultados, activos y pasivos

Detalle de la información general sobre resultados, activos y pasivos.

	30-09-2017 M\$	30-09-2016 M\$
Ingresos de las actividades ordinarias procedentes de clientes externos	604.134	2.744.338
Ingresos de las actividades ordinarias entre segmentos	91.877.705	93.694.514
Ingresos por intereses	1.086.597	866.099
Gastos por intereses	-67.492	-61.405
Ingresos por intereses, neto	1.019.105	804.694
Depreciaciones y amortizaciones	-13.935.627	-13.244.480
Partidas significativas de ingresos y gastos	-17.946.526	-22.688.398
Suma de detalle de partidas significativas de ingresos	18.795.510	11.173.642
Detalle de partidas significativas de ingresos	18.795.510	11.173.642
Partida de detalle de partidas significativas de ingresos	0	0
Monto de detalle de partidas significativas de ingresos	0	0
Suma de detalle de partidas significativas de gastos	-36.742.036	-33.862.040
Detalle de partidas significativas de gastos	-36.742.036	-33.862.040
Partida de detalle de partidas significativas de gastos	0	0
Monto de detalle de partidas significativas de gastos	0	0
Ganancia (pérdida) del segmento sobre el que se informa	61.618.791	61.310.668
Participación de la entidad en el resultado de coligadas y negocios conjuntos contabilizados según el método de participación	1.505.974	1.334.120
Gasto (ingreso) sobre impuesto a la renta	-13.670.221	-10.871.399
Otras partidas significativas no monetarias	138.821	125.211
Detalle de otras partidas significativas no monetarias	138.821	125.211
Monto de detalle de otras partidas significativas no monetarias	0	0
Activos de los segmentos	851.276.818	846.144.534
Importe en coligadas y negocios conjuntos contabilizados bajo el método de la participación	0	0
Desembolsos de los activos no monetarios del segmento	0	0
Pasivos de los segmentos	77.126.514	65.124.382

ii. Explicación de la medición de resultados, activos y pasivos de cada segmento

Los negocios que desarrolla la Sociedad están definidos por ley. Ellos son:

- Administración de Fondos de Pensiones (cinco en la actualidad) por cuenta de sus afiliados y clientes, con el objeto de conseguir una rentabilidad que permita al afiliado pensionarse adecuadamente con el producto de sus ahorros. Esta rentabilidad debe conseguirse con un riesgo controlado, acorde con la naturaleza de este tipo de ahorro y al tipo de fondo, y por tanto activos. Asimismo, la gestión de los fondos se enmarca en una estricta normativa que busca proteger al cliente en términos de alternativas posibles de inversión. Otras de las variables que se le presentan a los tomadores de decisiones de la empresa son las entradas y salidas de afiliados a la A.F.P., además de la remuneración imponible y los saldos administrados de estos cotizantes.

- b. Administración de fondos de ahorro voluntario, tales como el sistema de Ahorro Previsional Voluntario y la Cuenta de Ahorro Voluntario ("Cuenta 2").
- c. El segmento de A.F.P. Cuprum S.A. es como el Directorio y la Administración de la Sociedad manejan el negocio, los productos con los cuales se gestionan son la cuenta obligatoria por la cual se cobra una comisión de 1,48% de la remuneración imponible con un tope de 75,7 UF según lo norma la Superintendencia de Pensiones, también el segmento de los productos voluntarios APV y CAV por los cuales se cobra una comisión por mantención de saldos 0,70% y 0,80% más IVA, respectivamente.
- d. Por último los segmentos son informados en forma coherente con la presentación de los informes internos que usa la administración en el proceso de toma de decisiones. La empresa basa su designación de los segmentos en función del producto más importante y de la información financiera puesta a disposición de los tomadores de decisiones, en materias tales como medición de rentabilidad y asignación de costos.

c) Información a revelar sobre la entidad en su conjunto

i. Información sobre los principales clientes

La Sociedad no administra por clientes, sino en función de su producto principal que es la Cuenta de Capitalización Individual.

NOTA 35. SANCIONES

Ejercicio Actual

a) De la Superintendencia de Pensiones:

- Mediante Resolución N° 13, de fecha 24 de enero de 2017, la Superintendencia de Pensiones aplicó a la Administradora una multa ascendente a 300 unidades de fomento, por infracción a las normas que dicen relación con la confección y envío de los cálculos de comisiones pagadas por los fondos de pensiones por las inversiones mantenidas en fondos mutuos, fondos de inversión y títulos representativos de índices financieros. La resolución se notificó el 25 de enero de 2017. La Administradora presentó recurso de reposición, el cual fue rechazado por la Superintendencia de Pensiones.
- Mediante Resolución N° 31, de 22 de mayo de 2017, la Superintendencia de Pensiones aplicó a la Administradora una multa ascendente a 400 unidades de fomento, por infracción a las normas que dicen relación con el cálculo del excedente de libre disposición. La resolución se notificó el 25 de mayo de 2017. La Administradora presentó recurso de reposición, estando pendiente su resolución por parte de la Superintendencia de Pensiones.
- Mediante Resolución N° 32, de 22 de mayo de 2017, la Superintendencia de Pensiones aplicó a la Administradora la sanción de censura por infracción a las normas que dicen relación con las normas de anulación en el Scomp de una selección de modalidad de pensión. La resolución se notificó el 11 de junio de 2017. La Administradora no presentó recurso de reposición.
- Mediante Resolución N° 52, de 27 de junio de 2017, la Superintendencia de Pensiones aplicó a la Administradora una multa ascendente a 300 unidades de fomento, por infracción a las normas que dicen relación con el trámite de pensión de sobrevivencia. La resolución se notificó el 29 de junio de 2017. La Administradora presentó recurso de reposición, estando pendiente su resolución por parte de la Superintendencia de Pensiones.
- Mediante Resolución N° 59, de 31 de julio de 2017, la Superintendencia de Pensiones aplicó a la Administradora una multa ascendente a 200 Unidades de Fomento, por infracción a las normas que dicen relación con el margen de holgura relevante para la compra de instrumentos de renta variable para el Fondo de Pensiones Tipo A. La resolución se notificó el 1 de agosto de 2017. La Administradora no presentó recurso de reposición.
- Mediante Resolución N° 73, de 5 de septiembre de 2017, la Superintendencia de Pensiones aplicó a la Administradora una multa ascendente a 100 Unidades de Fomento, por infracción a las normas que dicen relación con el transar instrumentos financieros a precios perjudiciales para los Fondos de Pensiones. La Resolución se notificó el 7 de septiembre de 2017. La Administradora no presentó recurso de reposición.

b) De otras autoridades administrativas:

- El día 05 de abril de 2017, la Tesorería General de la Republica impuso multa administrativa mediante formulario 21 por un total de M\$ 1.078 pagada en el mes de abril de 2017.
- El día 08 de mayo de 2017 el Servicio de Impuestos Internos impuso multa administrativa por rectificatoria a la declaración jurada formulario N° 1899 correspondiente al período tributario 2017 por un total de M\$ 168 pagada en el mes de Mayo de 2017.
- El día 08 de mayo de 2017 el Servicio de Impuestos Internos impuso multa administrativa por rectificatoria a la declaración jurada formulario N° 1895 correspondiente al período tributario 2016 por un total de M\$ 134 pagada en el mes de Mayo de 2017.
- El día 17 de mayo de 2017, el Servicio de Impuestos Internos impuso multa administrativa por rectificatoria de Formulario 29 correspondiente al periodo enero de 2017 por un total de M\$ 6 pagada en el mes de Mayo de 2017.

- El día 19 de mayo de 2017 el Servicio de Impuestos Internos impuso multa administrativa por rectificatoria a la declaración jurada formulario N° 1899 correspondiente al período tributario 2017 por un total de M\$ 168 pagada en el mes de Mayo de 2017.
- El día 12 de julio de 2017, la Tesorería General de la Republica impuso multa administrativa de la dirección del trabajo por un total de M\$ 274 pagada en el mes de julio de 2017.
- El día 12 de septiembre de 2017, la Tesorería General de la Republica impuso multa administrativa de la dirección del trabajo por un total de M\$ 174 pagada en el mes de septiembre de 2017.

Ejercicio Anterior

a) De la Superintendencia de Pensiones:

- Mediante Resolución N° 32, de fecha 10 de mayo de 2016, la Superintendencia de Pensiones aplicó a la Administradora una multa ascendente a 200 unidades de fomento, por infracción a las normas que regulan la confección y elaboración de los Informes Diarios. La resolución se notificó el 12 de mayo de 2016. La Administradora no presentó recurso en su contra.
- Mediante Resolución N° 48, de fecha 9 de junio de 2016, la Superintendencia de Pensiones aplicó a la Administradora una multa ascendente a 1.000 unidades de fomento, por infracción a las normas que regulan el factor de ajuste. La resolución se notificó el 13 de junio de 2016. La Administradora presentó recurso de reposición.
- Mediante Resolución N°93, de fecha 02 de noviembre de 2016, la Superintendencia de Pensiones rebajo la multa aplicada mediante Resolución N°69 de fecha 16 de noviembre de 2015, la multa original era de 700 unidades de fomento rebajando a 200 unidades de fomento, las cuales fueron pagadas.

b) De otras autoridades administrativas:

- El día 10 de marzo de 2016 el Servicio de Impuestos Internos impuso multa administrativa por rectificatoria a la declaración formulario N° 29 correspondiente al período Abril de 2015 por un total de M\$ 227 pagada en el mismo mes.
- El día 22 de abril de 2016 el Servicio de Impuestos Internos impuso multa administrativa por rectificatoria a la declaración jurada formulario N° 1895 correspondiente al período tributario 2015 por un total de M\$ 131 pagada en el mes de Abril de 2016.
- El día 25 de abril de 2016 el Servicio de Impuestos Internos impuso multa administrativa por rectificatoria a la declaración jurada formulario N° 1899 correspondiente al período tributario 2016 por un total de M\$ 163 pagada en el mes de Abril de 2016.
- El día 28 de abril de 2016 el Servicio de Impuestos Internos impuso multa administrativa por rectificatoria a la declaración jurada formulario N° 1899 correspondiente al período tributario 2016 por un total de M\$ 163 pagada en el mes de Abril de 2016.
- El día 28 de abril de 2016 el Servicio de Impuestos Internos impuso multa administrativa por rectificatoria a la declaración jurada formulario N° 1899 correspondiente al período tributario 2015 por un total de M\$ 163 pagada en el mes de Abril de 2016.
- El día 06 de mayo de 2016 el Servicio de Impuestos Internos impuso multa administrativa por rectificatoria a la declaración jurada formulario N° 1899 correspondiente al período tributario 2016 por un total de M\$ 163 pagada en el mes de Mayo de 2016.
- El día 06 de mayo de 2016 el Servicio de Impuestos Internos impuso multa administrativa por rectificatoria a la declaración jurada formulario N° 1895 correspondiente al período tributario 2016 por un total de M\$ 82 pagada en el mes de Mayo de 2016.
- El día 15 de julio de 2016 el Servicio de Impuestos Internos impuso multa administrativa por rectificatoria a la declaración jurada formulario N° 1888 correspondiente al período tributario 2016 por un total de M\$ 165 pagada en el mes de Julio de 2016.
- El día 22 de julio de 2016 el Servicio de Impuestos Internos impuso multa administrativa por rectificatoria a la declaración jurada formulario N° 1802 correspondiente al período tributario 2016 por un total de M\$ 14 pagada en el mes de Julio de 2016.
- El día 15 de agosto de 2016 el Servicio de Impuestos Internos impuso multa administrativa por rectificatoria a la declaración jurada formulario N° 1899 correspondiente al período tributario 2016 por un total de M\$ 165 pagada en el mes de Agosto de 2016.
- El día 18 de agosto de 2016 el Servicio de Impuestos Internos impuso multa administrativa por rectificatoria a la declaración jurada formulario N° 1899 correspondiente al período tributario 2015 por un total de M\$ 165 pagada en el mes de Octubre de 2016.
- El día 30 de septiembre de 2016 el Servicio de Impuestos Internos impuso multa administrativa por rectificatoria a la declaración jurada formulario N° 1895 correspondiente al período tributario 2016 por un total de M\$ 116 pagada en el mes de Octubre de 2016.
- El día 30 de septiembre de 2016 la Dirección del Trabajo impuso una multa administrativa por un total de M\$ 1.518 pagada en el mes de octubre de 2016.
- El día 04 de octubre de 2016 el Servicio de Impuestos Internos impuso multa administrativa por rectificatoria a la declaración jurada formulario N° 1899 correspondiente al período tributario 2016 por un total de M\$ 166 pagada en el mes de Noviembre de 2016.
- El día 25 de noviembre de 2016 el Servicio de Impuestos Internos impuso multa administrativa por rectificatoria a la declaración jurada formulario N° 1899 correspondiente al período tributario 2016 por un total de M\$ 166 pagada en el mes de Noviembre de 2016.

- El día 25 de noviembre de 2016 el Servicio de Impuestos Internos impuso multa administrativa por rectificatoria a la declaración jurada formulario N° 1899 correspondiente al período tributario 2015 por un total de M\$ 397 pagada en el mes de Noviembre de 2016.
- El día 29 de noviembre de 2016 el Servicio de Impuestos Internos impuso multa administrativa por rectificatoria a la declaración jurada formulario N° 1895 correspondiente al período tributario 2016 por un total de M\$ 116 pagada en el mes de Noviembre de 2016.

NOTA 36. GASTOS DE PERSONAL (Código 31.11.040)

Concepto	30-09-2017	30-09-2016	Trimestre Actual	Trimestre Anterior
	M\$	M\$	30-09-2017	30-09-2016
			M\$	M\$
Sueldos y salarios personal administrativo	-8.603.722	-9.000.289	-3.177.849	-3.378.172
Sueldos y salarios personal de venta	-13.393.922	-13.410.445	-4.396.210	-4.667.308
Beneficios a corto plazo a los empleados	-226.557	-415.376	-6.043	-28.642
Indemnizaciones por término de relación laboral	-912.281	-509.070	-349.117	-157.917
Otros beneficios a largo plazo (*)	-2.108	-2.038	-776	-737
Total	-23.138.590	-23.337.218	-7.929.995	-8.232.776

(*) Los otros beneficios a largo plazo corresponden a depósitos convenidos del personal.

NOTA 37. OTROS GASTOS VARIOS DE OPERACIÓN (Código 31.11.090)

Concepto	30-09-2017	30-09-2016	Trimestre Actual	Trimestre Anterior
	M\$	M\$	30-09-2017	30-09-2016
			M\$	M\$
Gastos de comercialización	-1.736.270	-815.599	-1.163.392	-262.112
Gastos de computación	-1.833.506	-1.823.901	-621.948	-830.910
Gastos de Administración	-9.870.520	-7.489.689	-3.901.305	-2.469.271
Otros gastos operacionales (*)	-181.540	-413.400	-174.441	-144.454
Total	-13.621.836	-10.542.589	-5.861.086	-3.706.747

(*) Detalle de otros gastos operacionales

Clase Otros gastos operacionales (Código 31.11.090.040)				
Concepto	30-09-2017	30-09-2016	Trimestre Actual	Trimestre Anterior
	M\$	M\$	30-09-2017	30-09-2016
			M\$	M\$
Dietas del Directorio	-185.119	-181.012	-61.894	-60.881
Gastos Comisión Médica	-139.207	-110.264	-63.423	-36.754
Gastos Médicos Afiliados	-61.156	-57.358	-23.787	-22.711
Diferencias absorbidas por la Administradora	203.942	-64.766	-25.337	-24.108
Total	-181.540	-413.400	-174.441	-144.454

NOTA 38. OTRAS REVELACIONES

Clase Otras ganancias (pérdidas) de inversiones (Código 31.11.140.040)				
Concepto	30-09-2017	30-09-2016	Trimestre Actual	Trimestre Anterior
	M\$	M\$	30-09-2017	30-09-2016
			M\$	M\$
Rentabilidad Cuotas Fondos Mutuos	1.086.597	866.099	301.096	331.051
Total	1.086.597	866.099	301.096	331.051

NOTA 39. DONACIONES

Donaciones realizadas por esta Administradora durante el periodo al 30 de septiembre de 2017, las cuales se encuentran incluidas en Otros gastos varios de operación.

Los detalles son los siguientes:

Año 2017

Fecha	Nombre Institución	Ley	Gasto M\$	% Crédito	Monto Crédito M\$	Monto Donación M\$
31-01-2017	Fundación Desafío Levantemos Chile	16.282	9.600	S/C	0	9.600
Totales			9.600		0	9.600

Durante el periodo del 01 de enero del 2016 al 30 de septiembre de 2016 esta administradora no realizó donaciones.

NOTA 40. HECHOS POSTERIORES

A la fecha de los presentes estados financieros consolidados de la Administradora, no tenemos conocimientos de hechos posteriores que afecten la presentación de los mismos.

HECHOS RELEVANTES

1. En Sesión de Directorio celebrada con fecha 24 de marzo de 2017, se citó a Junta Ordinaria de Accionistas, a celebrarse el día 27 de abril de 2017, a las 12:00 horas, en calle Bandera 235, piso 3°, Santiago.
2. Mediante Oficio Reservado N° 2703, de 9 de febrero de 2017, la Superintendencia de Pensiones formuló cargos en contra de la A.F.P., como consecuencia de infringir las instrucciones referentes a la consulta que se debe efectuar, al solicitarse una pensión de sobrevivencia, a las Instituciones Autorizadas y restantes AFPs, respecto de la existencia de cotizaciones voluntarias, depósitos convenidos y ahorro previsional voluntario colectivo. La Administradora presentó sus descargos, estando pendiente su resolución.
3. Con fecha 27 de marzo de 2017, la Superintendencia de Pensiones emitió oficio ordinario N°6582, el cual instruye la corrección de los Estados Financieros Auditados de los Fondos de Pensiones y Estados Financieros consolidados Auditados de A.F.P. Cuprum S.A. correspondientes al 31 de diciembre de 2016.

La Sociedad complemento y modificó la redacción de algunas notas presentadas, las cuales han sido incorporadas en la presente versión de estos Estados Financieros. Las notas modificadas son las que se indican a continuación:

Nota 2	Bases de Preparación
Nota 4	Clases de efectivo y equivalentes al efectivo
Nota 7	Ingresos Ordinarios
Nota 11	Saldos y transacciones con entidades relacionadas
Nota 14	Inversiones en Coligadas
Nota 22	Retenciones a Pensionados
Nota 37	Otros Gastos Varios de Operación
Nota 40	Hechas Posteriores

Asimismo es necesario señalar que la naturaleza de las observaciones no implicó la modificación del patrimonio, ni del resultado integral presentado por la compañía al 31 de diciembre de 2016.

4. Con fecha 21 de abril de 2017, se comunicó como hecho esencial a la Superintendencia de Valores y Seguros y Bolsas de Valores, que en sesión de directorio celebrada con la misma fecha, se acordó proponer a la Junta Ordinaria de Accionistas, a celebrarse el 27 de abril de 2017, un dividendo definitivo de \$ 2,7869110, por acción.
5. Con fecha 27 de abril de 2017, se celebró la Tercera Junta Ordinaria de Accionistas, en la cual se trataron las siguientes materias:
 - Se aprobó la Memoria y Balance del ejercicio 2016.
 - Se acordó pagar un dividendo definitivo ascendente a \$ 2,7869110, por acción, cuyo pago se hizo efectivo el 12 de mayo de 2017.
 - Se designó el diario electrónico El Mostrador.cl, para efectuar las publicaciones que ordena la ley.
 - Se designó como auditores externos para el ejercicio 2017 a EY Audit SpA.
 - Se acordó la remuneración del directorio a contar del mes de mayo de 2017, fijándose mensualmente en 175 unidades de fomento para el Presidente y 100 unidades de fomento para el resto de los directores, independiente del número de sesiones que se realicen en el mes. Asimismo, se estableció un presupuesto de gastos de funcionamiento ascendente a 1.000 unidades de fomento.
 - Se informó la política de dividendos para el ejercicio 2017 y siguientes.
 - Se acordó la remuneración de los integrantes del Comité de Riesgos y Auditoría a contar del mes de mayo de 2017, fijándose mensualmente en 50 unidades de fomento, independiente del número de sesiones que se realicen en el mes. Asimismo, se estableció un presupuesto de gastos de funcionamiento ascendente a 1.000 unidades de fomento.
 - Se acordó la remuneración de los integrantes del Comité de Inversión y Solución de Conflictos de Interés a contar del mes de mayo de 2017, fijándose en 50 unidades de fomento trimestrales, independiente del número de sesiones que se realicen trimestralmente. Asimismo, se estableció un presupuesto de gastos de funcionamiento ascendente a 1.000 unidades de fomento.
6. Con fecha 27 de junio de 2017, se comunicó como hecho esencial a la Superintendencia de Valores y Seguros y Bolsas de Valores, que en sesión de directorio celebrada el 23 de junio de 2017, se aprobó modificar las condiciones del convenio existente con la sociedad relacionada Principal Servicios Corporativos Chile Limitada, referente a prestación de ciertos servicios de apoyo, asesoría y compartición de recursos, agregando un servicio no contemplado originalmente y ajustando las condiciones financieras de éste de acuerdo a las condiciones actualmente prevalecientes en el mercado para servicios similares.
7. Con fecha 10 de julio de 2017, se comunicó como hecho esencial a la Superintendencia de Valores y Seguros y Bolsas de Valores, que en sesión de directorio celebrada el 7 de julio de 2017, se acordó designar en el cargo de Subgerente General a contar del día 1 de agosto de 2017, al señor Martín Mujica Ossandón.

8. Con fecha 29 de septiembre de 2017, se celebró la Segunda Junta Extraordinaria de Accionistas, en la cual se acordó modificar los estatutos de la sociedad, aumentándose el número de integrantes del Directorio de 5 a 7 miembros, dos de los cuales deben poseer el carácter de autónomos, adoptándose todos los acuerdos necesarios para cumplir y llevar a efecto debidamente lo acordado.

ANÁLISIS RAZONADO DE LOS ESTADOS FINANCIEROS

Índices Financieros

Concepto		30-09-2017	30-09-2016	31-12-2016
Liquidez		4,58	3,49	2,60
Razón ácida		4,45	3,42	2,51
Razón de endeudamiento		0,09	0,08	0,08
Proporción deuda de corto plazo		0,18	0,22	0,23
Proporción deuda de largo plazo		0,82	0,78	0,77
Cobertura gastos financieros		1.783,95	1.205,82	1.368,68
Gastos Financieros	(M\$)	-35.511	-52.099	-55.439
EBITDA	(M\$)	77.285.503	76.066.585	93.641.202
Utilidad después de Impuesto	(M\$)	49.642.815	51.898.607	62.999.913
Rentabilidad del patrimonio		0,07	0,07	0,08
Rentabilidad del activo		0,06	0,06	0,08
Utilidad por acción	(\$)	3,89	4,06	4,93
Retorno de dividendos por acción		0,08	0,10	0,09
Costo promedio mensual por cotizante	(\$)	12.847,12	11.108,43	11.577,56
Porcentaje de cotizantes sobre afiliados		71,69	73,77	73,53
Proporción Patrimonio Neto / Capital Mínimo		1.452,07	1.489,12	1.442,43

Principales variaciones de los Activos, pasivos, patrimonio neto y estado de resultados

Activos

Concepto	30-09-2017	31-12-2016	Variación	
	M\$	M\$	M\$	%
Corrientes	60.574.316	37.426.180	23.148.136	61,9%
No corrientes	786.970.139	785.958.696	1.011.443	0,1%
Total Activos	847.544.455	823.384.876	24.159.579	2,9%

Existe un aumento en los activos corrientes de M\$ 23.148.136.-, equivalente a un 61,9% con respecto al término del ejercicio anterior. Las principales variaciones son las siguientes:

- El efectivo y equivalente al efectivo aumentó en M\$ 14.769.944, en comparación al ejercicio anterior, el aumento es por el flujo normal de la operación.
- Los activos financieros a valor razonable con cambios en resultados aumentaron en M\$ 8.013.642, este aumento es por las inversiones en Fondos Mutuos superiores a 90 días y menores de un año.
- Cuentas por cobrar por impuestos corrientes aumento en M\$ 1.077.971, este aumento se debe a menor provisión de impuesto a la renta producto de menores ingresos.

Los activos no corrientes aumentaron en M\$ 1.011.443.-, equivalentes a un 0,1%. Las principales variaciones son las siguientes:

- El Encaje presenta una variación de M\$ 12.355.275.-, equivalentes a un 5,2%, que se produce por el crecimiento del patrimonio de los Fondos de Pensiones.
- Los activos intangibles disminuyeron en M\$ -11.211.103, equivalentes a un -2,1%, esto producto de la amortización de la cartera de clientes compensado por el aumento en los desarrollos y programas informáticos.

Pasivos

Concepto	30-09-2017	31-12-2016	Variación	
	M\$	M\$	M\$	%
Corrientes	13.229.334	14.379.768	-1.150.434	-8,0%
No corrientes	60.164.444	48.902.930	11.261.514	23,0%
Patrimonio	774.150.677	760.102.178	14.048.499	1,8%
Total Pasivo y Patrimonio	847.544.455	823.384.876	24.159.579	2,9%

Los pasivos corrientes disminuyeron en M\$ -1.150.434.-, equivalentes a un -8,0% con respecto al periodo anterior. La principal variación se explica por:

- Los acreedores comerciales y otras cuentas por pagar aumentaron en M\$ 189.834, este aumento se debe principalmente a deudas con nuestros proveedores.
- Las provisiones disminuyeron en M\$ -2.566.887, esta disminución se debe a que durante el mes de marzo de 2017 se canceló la provisión del bono de desempeño y participación del personal del ejercicio 2016.
- Las cuentas por pagar por impuestos corrientes disminuyeron en M\$ -128.269, esta disminución se debe al aumento de los PPM los cuales son créditos que rebajan los impuestos a pagar.
- Los pasivos acumulados aumentaron en M\$ 959.664, producto a las leyes sociales por el pago de bono de desempeño y participación y remuneraciones por pagar al personal.

Los pasivos no corrientes aumentaron en M\$ 11.261.514.-, equivalentes a un 23,0% con respecto al cierre del ejercicio anterior. Las principales variaciones se explican por:

- Los impuestos diferidos aumentaron en M\$ 11.275.957, se explica este aumento principalmente por los impuestos diferidos generados por el goodwill y por la rentabilidad del encaje.

La variación del Patrimonio Neto se explica por lo siguiente:

- El patrimonio neto presenta un aumento de M\$ 14.048.499.- equivalente a un 1,8%, esto por la utilidad del periodo por M\$ 49.642.815 y el dividendo definitivo por M\$ -35.589.212.

Estados de Resultados Integrales

Concepto	30-09-2017	30-09-2016	Variación	
	M\$	M\$	M\$	%
Ingresos ordinarios	92.481.839	96.438.852	-3.957.013	-4,1%
Rentabilidad del Encaje	18.795.510	11.173.642	7.621.868	68,2%
Gastos del personal	-23.138.590	-23.337.218	198.628	-0,9%
Otros gastos más depreciación y amortiz.	-27.557.463	-23.787.069	-3.770.394	15,9%
Otros ingresos y gastos	2.733.069	2.281.799	451.270	19,8%
Utilidad (pérdida) antes de impuesto	63.314.365	62.770.006	544.359	0,9%
Impuesto a la Renta	-13.671.550	-10.871.399	-2.800.151	25,8%
Utilidad (Pérdida) del Ejercicio	49.642.815	51.898.607	-2.255.792	-4,3%

- Los ingresos ordinarios disminuyeron en M\$ -3.957.013.- en comparación al mismo período del periodo anterior. Esta disminución se debe a un menor número de afiliados cotizantes, lo que produce una disminución en las comisiones.
- La rentabilidad del encaje presenta un aumento de M\$ 7.621.868.-, equivalente a un 68,2% con respecto al periodo anterior, debido a una mayor rentabilidad de los Fondos de Pensiones en el periodo actual.
- Los gastos del personal aumentaron en M\$ 198.628.-, equivalentes a un 0,9% con respecto al periodo anterior, debido a un aumento en la dotación del personal de ventas.
- Los otros gastos de operación más depreciación y amortización tuvieron un aumento de M\$ 3.770.394, producto del aumento de gastos de administración y computación.
- Los otros ingresos y gastos tuvieron un aumento de M\$ 451.270, producto del mayor reconocimiento de utilidades en empresas relacionadas y resultado procedente de inversiones.
- Los impuestos tuvieron una variación de M\$ 2.800.151.-, esto principalmente producto del impuesto diferido por el goodwill tributario y del encaje.

No existen diferencias significativas entre los valores libros y valores de mercado y/o económicos de los principales activos de la Administradora.

Los principales efectos que se reflejan en el Estado de Flujo Efectivo son las siguientes:

Actividades de operación, este ítem presenta una disminución de M\$ 13.913.963, que se explica principalmente por:

- Las comisiones presentan una disminución de M\$ -1.861.205, Esta disminución se debe a un menor número de afiliados cotizantes, lo que produce una disminución en las comisiones.
- Los pagos a proveedores aumentaron en M\$ -2.478.071, esto se explica por un aumento en los servicios externos contratados.
- Las remuneraciones pagadas aumentaron en M\$ -2.730.019, esto se explica por el aumento de la dotación de ventas.
- Los otros cobros de operaciones aumentaron en M\$ 7.668.260, esto producto del aumento en los depósitos que efectúan los Fondos de Pensiones.
- Los otros pagos de operaciones aumentaron M\$ -15.627.016, este aumento se debe principalmente a la inversión en fondos mutuos a largo plazo.
- Los importes recibidos por dividendos clasificados como de operación aumentaron en M\$ 517.179, este aumento se debe a recepción de dividendos por parte de entidades relacionadas.
- Los pagos por impuestos a las ganancias disminuyeron en M\$ 596.909 esto producto de menores ingresos brutos que son la base para el cálculo de PPM.

Actividades de inversión, este ítem presenta un aumento de M\$ 6.568.951, que se explica por el siguiente concepto:

- Mayores aportes netos de cuotas del Encaje (compra y venta) por M\$ 6.217.670, explicado por los movimientos de los Fondos de Pensiones.
- Disminución en la adquisición de activos fijos e intangibles por M\$ 351.079, en el periodo actual.

Actividades de financiación, este ítem presenta un aumento de M\$ -4.487.798, que se explica por la variación en el siguiente concepto:

- Pagos de dividendos por la entidad que informa aumento en M\$ -5.589.576, esto producto de una mayor utilidad.
- Otros flujos de efectivo utilizados en actividades de financiación aumento en M\$ 1.102.368, debido a la optimización de los excelentes de efectivos mantenidos en Fondos Mutuos.

Los cambios más relevantes se asocian a:

- Operadores: Actualmente en la industria participan 6 A.F.P.
- La participación de AFP Cuprum S.A. en la industria con respecto a los Fondos de Pensiones administrados, cartera de afiliados y cotizantes es la siguiente:

Concepto	30-09-2017	31-12-2016
Montos administrados por los Fondos de Pensiones	19,64%	20,41%
Afiliados (*)	5,84%	6,12%
Cotizantes (*)	8,01%	8,31%

(*) Información al 31 de agosto de 2017.

Los factores de riesgo que afectan a las Administradoras de Fondos de Pensiones tienen relación con el entorno económico.

Así, los ingresos de la Administradora, y de la industria en general, están expuestos al comportamiento de la economía y su impacto en las variaciones del empleo, a las remuneraciones del país y al cumplimiento de los empleadores en el pago de las cotizaciones previsionales de sus trabajadores. Asimismo, las variaciones en la tasa de interés del mercado, tipo de cambio, fluctuación de los instrumentos financieros invertidos, etc., afectan al activo principal, constituido por el Encaje.

La cartera de inversiones del Encaje son cuotas de los distintos Fondos de Pensiones, donde sus inversiones están diversificadas en distintos instrumentos, emisores, monedas y países.








DECLARACIÓN DE RESPONSABILIDAD

RUT : 76.240.079-0

RAZÓN SOCIAL : A.F.P. CUPRUM S.A.

Los abajo firmantes se declaran responsables respecto de la veracidad de la información incorporada en el presente informe trimestral, referido al 30 de septiembre de 2017, de acuerdo al siguiente detalle:

Ficha Estadística Codificada Uniforme (FECU)
Notas Explicativas a los estados financieros
Análisis Razonado
Resumen de Hechos Relevantes del período

NOMBRE Y CARGO	FIRMA	RUT
HUGO LAVADOS MONTES PRESIDENTE		5.933.120-5
JUAN EDUARDO INFANTE BARROS VICEPRESIDENTE		5.923.720-9
ISIDORO PALMA PENCO DIRECTOR		4.754.025-9
RAÚL RIVERA ANDUEZA DIRECTOR		6.460.793-6
ANDREA ROTMAN GARRIDO DIRECTORA		7.045.091-7
PEDRO ATRIA ALONSO GERENTE GENERAL		9.908.083-3
RICARDO MUÑOZ ZUÑIGA CONTADOR ADMINISTRADORA		10.760.375-1



AUTORIZO LAS FIRMAS: de don HUGO LAVADOS MONTES, Cédula de Identidad N° 5.933.120-5, don JUAN EDUARDO INFANTE BARROS, Cédula de Identidad N° 5.923.720-9; don ISIDORO PALMA PENCO, Cédula de Identidad N° 4.754.025-9, don RAUL RIVERA ANDUEZA, Cédula de Identidad N° 6.460.793-6, doña ANDREA ROTMAN GARRIDO, Cédula de Identidad N° 7.045.091-7, don PEDRO ATRIA ALONSO, Cédula de Identidad N° 9.908.083-3, y don RICARDO MUÑOZ ZUÑIGA, Cédula de Identidad N° 10.760.375-1, todos en los cargos que invisten y en representación de A.F.P.Cuprum S.A., Santiago 26 de Octubre de 2017.

