

Estados Financieros Consolidados

**ADMINISTRADORA DE FONDOS DE PENSIONES
CUPRUM S.A. Y FILIAL**

*Santiago, Chile
31 de marzo de 2015 y 2014*

FECU AFP - IFRS

1.00 IDENTIFICACIÓN

1.01 Razón Social

ADMINISTRADORA DE FONDOS DE PENSIONES CUPRUM S.A.

1.02 Rut Sociedad

98.001.000 - 7

día mes año

1.03 Fecha de Inicio

01-01-2015

día mes año

1.04 Fecha de Cierre

31-03-2015

1.05 Tipo de Moneda

P

1.06 Tipo de Estados Financieros

C

1.07 Expresión en Cifras

Miles de pesos (M\$)

SUPERINTENDENCIA DE PENSIONES

ESTADOS FINANCIEROS

2.01 ESTADO DE SITUACIÓN FINANCIERA

ACTIVOS

Tipo de Moneda

Razón Social

Tipo de Estado

R.U.T

Expresión en cifras

		N° de Nota	Día-mes-año al 31-03-2015	Día-mes-año al 31-12-2014	Saldo al Inicio al
ACTIVOS			EJERCICIO ACTUAL M\$	EJERCICIO ANTERIOR M\$	(1) (2) (3)
ACTIVOS CORRIENTES					
11.11.010	Efectivo y equivalentes al efectivo	4	21.314.388	8.344.417	0
11.11.020	Activos financieros a valor razonable con cambios en resultados		0	0	0
11.11.030	Activos financieros disponibles para la venta		0	0	0
11.11.040	Otros activos financieros		0	0	0
11.11.050	Deudores comerciales y otras cuentas por cobrar, Neto	6-7-8-12	372.933	658.574	0
11.11.060	Cuentas por cobrar a entidades relacionadas	10	512.106	590.664	0
11.11.070	Inventarios		0	0	0
11.11.080	Activos de coberturas		0	0	0
11.11.090	Activos afectos en garantía sujetos a venta o a nueva garantía		0	0	0
11.11.100	Pagos Anticipados		245.188	58.982	0
11.11.110	Cuentas por cobrar por impuestos corrientes	11	90.815	1.073.748	0
11.11.120	Otros activos corrientes		0	0	0
11.11.130	Subtotal activos corrientes		22.535.430	10.726.385	0
11.11.200	Activos no corrientes y grupos en desapropiación mantenidos para la venta		0	0	0
11.11.000	TOTAL ACTIVOS CORRIENTES		22.535.430	10.726.385	0
ACTIVOS NO CORRIENTES					
12.11.010	Encaje	5	219.610.710	209.568.346	0
12.11.020	Activos financieros disponibles para la venta		0	0	0
12.11.030	Otros activos financieros		93.233	93.233	0
12.11.040	Deudores comerciales y otras cuentas cobrar, Neto.		0	0	0
12.11.050	Cuentas por cobrar a entidades relacionadas		0	0	0
12.11.060	Inversiones en coligadas contabilizadas por el método de la participación	13	12.866.648	12.506.168	0
12.11.070	Otras inversiones contabilizadas por el método de la participación		0	0	0
12.11.080	Activos intangibles, Neto	19	553.705.717	557.723.446	0
12.11.090	Propiedades, planta y equipo, Neto	16	6.749.702	6.513.035	0
12.11.100	Propiedades de inversión	17	835.788	840.706	0
12.11.110	Activos por impuestos diferidos		0	0	0
12.11.120	Activos afectados en garantía sujetos a venta o a nueva garantía		0	0	0
12.11.130	Activos de cobertura		0	0	0
12.11.140	Pagos Anticipados		0	0	0
12.11.150	Efectivo de utilización restringida o afectados en garantía		0	0	0
12.11.160	Otros activos, no corrientes		54.964	54.934	0
12.11.000	TOTAL ACTIVOS NO CORRIENTES		793.916.762	787.299.868	0
10.11.000	TOTAL ACTIVOS		816.452.192	798.026.253	0

ESTADOS FINANCIEROS

2.01 ESTADO DE SITUACIÓN FINANCIERA
PASIVOS Y PATRIMONIO

Tipo de Moneda

Razón Social

Tipo de Estado

R.U.T

Expresión en cifras

		N° de Nota	Día-mes-año al 31-03-2015	Día-mes-año al 31-12-2014	Saldo al Inicio al
PASIVOS Y PATRIMONIO NETO			EJERCICIO ACTUAL M\$	EJERCICIO ANTERIOR M\$	(1) (2) (3)
PASIVOS CORRIENTES					
21.11.010	Préstamos que devengan intereses	20	19.566	19.355	0
21.11.020	Préstamos recibidos que no generan intereses		0	0	0
21.11.030	Otros pasivos financieros		0	0	0
21.11.040	Acreedores comerciales y otras cuentas por pagar	9-12-21-22-23-24	4.231.355	5.262.241	0
21.11.050	Cuentas por pagar a entidades relacionadas	10	201.919	289.658	0
21.11.060	Provisiones	25	15.431.855	19.453.835	0
21.11.070	Cuentas por pagar por impuestos corrientes		0	0	0
21.11.080	Otros pasivos corrientes		0	0	0
21.11.090	Ingresos diferidos		0	0	0
21.11.100	Obligación por beneficios post empleo		0	0	0
21.11.110	Pasivos de cobertura		0	0	0
21.11.120	Pasivos acumulados (o devengados)		1.494.855	731.401	0
21.11.130	Subtotal pasivos corrientes		21.379.550	25.756.490	0
21.11.200	Pasivos incluidos en grupos de desapropiación mantenidos para la venta		0	0	0
21.11.000	TOTAL PASIVOS CORRIENTES		21.379.550	25.756.490	0
PASIVOS NO CORRIENTES					
22.11.010	Préstamos que devengan intereses	20	294.264	299.289	0
22.11.020	Préstamos recibidos que no generan intereses		0	0	0
22.11.030	Otros pasivos financieros		0	0	0
22.11.040	Acreedores comerciales y otras cuentas por pagar		0	0	0
22.11.050	Cuentas por pagar a entidades relacionadas		0	0	0
22.11.060	Provisiones		0	0	0
22.11.070	Pasivos por impuestos diferidos	11	37.628.485	107.512.187	0
22.11.080	Otros pasivos		13.429	13.432	0
22.11.090	Ingresos diferidos		0	0	0
22.11.100	Obligación por beneficios post empleo		0	0	0
22.11.110	Pasivos de cobertura		0	0	0
22.11.000	TOTAL PASIVOS NO CORRIENTES		37.936.178	107.824.908	0
PATRIMONIO NETO					
23.11.010	Capital emitido	26	635.487.499	625.525.770	0
23.11.020	Acciones propias en cartera	26	0	-4.634.128	0
23.11.030	Otras reservas	26	24.257	7.100	0
23.11.040	Resultados retenidos (ganancias o pérdidas acumuladas)	26	121.624.366	31.739.398	0
23.11.000	Total patrimonio atribuible a los accionistas		757.136.122	652.638.140	0
24.11.000	Participación minoritaria	28	342	11.806.715	0
25.11.000	TOTAL PATRIMONIO NETO		757.136.464	664.444.855	0
20.11.000	TOTAL PASIVOS Y PATRIMONIO NETO		816.452.192	798.026.253	0

A) ESTADO DE RESULTADOS INTEGRALES

Tipo de Moneda	P
Tipo de Estado	C
Expresión en Cifras	Miles de Pesos (M\$)

Razón Social	Administradora de Fondos de Pensiones Cuprum S.A.
Rut	98.001.000-7

ESTADOS DE RESULTADOS INTEGRALES

	N° de Nota	día-mes-año al 31-03-2015	día-mes-año al 31-03-2014	día-mes-año al 31-03-2015	día-mes-año al 31-03-2014
		EJERCICIO ACTUAL M\$	EJERCICIO ANTERIOR M\$	TRIMESTRE ACTUAL M\$	TRIMESTRE ANTERIOR M\$
31.11.010 Ingresos ordinarios	6	29.100.589	26.394.521	29.100.589	26.394.521
31.11.020 Rentabilidad de Encaje	5	7.657.753	6.588.011	7.657.753	6.588.011
31.11.030 Prima de seguro de invalidez y sobrevivencia (menos)	12	0	-1.268	0	-1.268
31.11.040 Gastos de personal (menos)	35	-6.727.765	-6.611.229	-6.727.765	-6.611.229
31.11.050 Depreciación y amortización (menos)	16-17-19	-4.285.832	-4.242.637	-4.285.832	-4.242.637
31.11.060 Pérdidas por deterioro (reversiones) neto (menos)		0	0	0	0
31.11.070 Investigación y desarrollo (menos)		0	0	0	0
31.11.080 Costos de reestructuración (menos)		0	0	0	0
31.11.090 Otros gastos varios de operación (menos)	36	-2.297.155	-2.140.842	-2.297.155	-2.140.842
31.11.100 Ganancia (pérdida) sobre instrumentos financieros designados como coberturas de flujo de efectivo		0	0	0	0
31.11.110 Ganancia (pérdida) por baja en cuentas de activos financieros disponibles para la venta		0	0	0	0
31.11.120 Ganancia (pérdida) por baja en cuentas de activos no corrientes no mantenidos para la venta		0	0	0	0
31.11.130 Costos financieros (menos)		-3.562	0	-3.562	0
31.11.140 Ganancia (pérdida) procedente de inversiones	37	108.654	673.241	108.654	673.241
31.11.150 Plusvalía negativa inmediatamente reconocida (menos)		0	0	0	0
31.11.160 Participación en ganancia (pérdida) de coligadas contabilizadas por el método de la participación	13	352.941	351.281	352.941	351.281
31.11.170 Participación en ganancia (pérdida) de negocios conjuntos contabilizados por el método de la participación		0	0	0	0
31.11.180 Diferencias de cambio	27	9.525	881.048	9.525	881.048
31.11.190 Resultados por unidades de reajuste		1.169	551.987	1.169	551.987
31.11.200 Otros ingresos distintos de los de operación		33.293	32.975	33.293	32.975
31.11.210 Otros gastos distintos de los de operación (menos)		-10.133	-22.707	-10.133	-22.707
31.11.220 Ganancia (pérdida) antes de impuesto		23.939.477	22.454.381	23.939.477	22.454.381
31.11.230 Gasto (ingreso) por impuesto a las ganancias	11	68.734.974	-3.980.204	68.734.974	-3.980.204
31.11.310 Ganancia (pérdida) de actividades continuadas después de impuesto		92.674.451	18.474.177	92.674.451	18.474.177
31.11.320 Ganancia (pérdida) de operaciones descontinuadas, neta de impuesto		0	0	0	0
31.11.300 Ganancia (pérdida)		92.674.451	18.474.177	92.674.451	18.474.177
Ganancia (pérdida) atribuible a tenedores de instrumentos de participación en el patrimonio neto de la controladora y participación minoritaria					
32.11.110 Ganancia (pérdida) atribuible a los tenedores de instrumentos de participación en el patrimonio neto de la controladora	26	92.674.450	17.911.151	92.674.450	17.911.151
32.11.120 Ganancia (pérdida) atribuible a participación minoritaria	28	1	563.026	1	563.026
32.11.100 Ganancia (pérdida)		92.674.451	18.474.177	92.674.451	18.474.177
GANANCIA (PÉRDIDA) POR ACCIÓN					
Acciones comunes :					
32.12.110 Ganancia (pérdida) Básicas por Acción de Operaciones Descontinuadas		0,00	0,00	0,00	0,00
32.12.120 Ganancia (pérdida) Básicas por Acción de Operaciones Continuas		7,26	1,28	7,26	1,28
32.12.100 Ganancia (pérdida) Básicas por Acción		7,26	1,28	7,26	1,28
Acciones comunes diluidas					
32.12.210 Ganancia (pérdida) Diluidas por Acción de Operaciones Descontinuadas		0	0	0	0
32.12.220 Ganancia (pérdida) Diluidas por Acción de Operaciones Continuas		0	0	0	0
32.12.200 Ganancia (pérdida) Diluidas por Acción		0	0	0	0

2.03 ESTADO DE CAMBIOS EN EL PATRIMONIO NETO

Tipo de Moneda	P
Tipo de Estado	C
Expresión de cifras	Miles de Pesos (M\$)

Razón Social	Administradora de Fondos de Pensiones Cuprum S.A.
R.U.T	98.001.000-7

RUBRO	N° de Nota	CAMBIOS EN CAPITAL EMITIDO				RESERVAS DE OPCIONES
		ACCIONES ORDINARIAS		ACCIONES PREFERENTES		
		CAPITAL EN ACCIONES	PRIMA DE EMISIÓN	CAPITAL EN ACCIONES	PRIMA DE EMISIÓN	
41.10.000	SALDO INICIAL EJERCICIO ACTUAL 01/01/2015	625.525.770	0	0	0	0
AJUSTES DE EJERCICIOS ANTERIORES						
41.20.010	Errores en ejercicio anterior que afectan al patrimonio neto					
41.20.020	Cambio en política contable que afecta al patrimonio neto					
41.20.000	Ajustes de ejercicios anteriores	0	0	0	0	0
41.30.000	Saldo inicial reexpresado	625.525.770	0	0	0	0
Cambios						
41.40.010	Total resultado de ingresos gastos integrales					
41.40.010.010	Ganancias y pérdidas					
41.40.010.021	Revalorizaciones de propiedades, plantas y equipos					
41.40.010.022	Activos financieros disponibles para la venta					
41.40.010.023	Cobertura de flujo de caja					
41.40.010.024	Variaciones de valor razonable de otros activos					
41.40.010.025	Ajustes por conversión					
41.40.010.026	Ajustes de coligadas					
41.40.010.027	Ganancias (pérdidas) actuariales definidas como beneficios de planes de pensiones					
41.40.010.028	Otros ajustes de patrimonio neto					
41.40.010.029	Impuestos a la renta relacionado a los componentes de otros ingresos y gastos con cargo o abono en el patrimonio neto					
41.40.010.020	Total otros ingresos y gastos con cargo o abono en el patrimonio neto					
41.40.020	Incremento (disminución) en patrimonio neto resultante de combinaciones de negocios					
41.40.030	Emisión de acciones ordinarias	9.961.729				
41.40.040	Emisión de acciones preferentes					
41.40.050	Emisión de certificados de opciones para compra de acciones (warrants) como contraprestación					
41.40.060	Ejercicio de opciones, derechos o certificados de opciones para compra de acciones (warrants)					
41.40.070	Expiración de opciones o certificados de opciones para compra de acciones (warrants)					
41.40.080	Adquisición de acciones propias					
41.40.090	Venta de acciones propias en cartera					
41.40.100	Cancelación de acciones propias en cartera					
41.40.110	Conversión de deuda en patrimonio neto					
41.40.120	Dividendos					
41.40.130	Emisión de acciones liberadas de pago					
41.40.140	Reducción de capital					
41.40.150	Reclasificación de instrumentos financieros desde patrimonio neto hacia pasivo					
41.40.160	Reclasificación de instrumentos financieros desde pasivo neto hacia patrimonio neto					
41.40.170	Transferencia desde prima de emisión					
41.40.180	Transferencias a (desde) resultados retenidos					
41.40.190	Otro incremento (disminución) en patrimonio neto					
41.50.000	SALDO FINAL PERIODO ACTUAL 31/03/2015	26 635.487.499	0	0	0	0

2.03 ESTADO DE CAMBIOS EN EL PATRIMONIO NETO

Tipo de Moneda	P
Tipo de Estado	C
Expresión de cifras	Miles de Pesos (M\$)

Razón Social	Administradora de Fondos de Pensiones Cuprum S.A.
R.U.T	98.001.000-7

RUBRO	N° de Nota	CAMBIOS EN CAPITAL EMITIDO				RESERVAS DE OPCIONES	RESERVAS PARA DIVIDENDOS PROPUESTOS
		ACCIONES ORDINARIAS		ACCIONES PREFERENTES			
		CAPITAL EN ACCIONES	PRIMA DE EMISIÓN	CAPITAL EN ACCIONES	PRIMA DE EMISIÓN		
42.10.000	SALDO INICIAL EJERCICIO ANTERIOR 01/01/2014	723.463.648	0	0	0	0	0
AJUSTES DE EJERCICIOS ANTERIORES							
42.20.010	Errores en ejercicio anterior que afectan al patrimonio neto						
42.20.020	Cambio en política contable que afecta al patrimonio neto						
42.20.000	Ajustes de ejercicios anteriores	0	0	0	0	0	0
42.30.000	Saldo inicial reexpresado	723.463.648	0	0	0	0	0
Cambios							
42.40.010	Total resultado de ingresos gastos integrales						
42.40.010.010	Ganancias y pérdidas						
42.40.010.021	Revalorizaciones de propiedades, plantas y equipos						
42.40.010.022	Activos financieros disponibles para la venta						
42.40.010.023	Cobertura de flujo de caja						
42.40.010.024	Variaciones de valor razonable de otros activos						
42.40.010.025	Ajustes por conversión						
42.40.010.026	Ajustes de coligadas						
42.40.010.027	Ganancias (pérdidas) actuariales definidas como beneficios de planes de pensiones						
42.40.010.028	Otros ajustes de patrimonio neto						
42.40.010.029	Impuestos a la renta relacionado a los componentes de otros ingresos y gastos con cargo o abono en el patrimonio neto						
42.40.010.020	Total otros ingresos y gastos con cargo o abono en el patrimonio neto						
42.40.020	Incremento (disminución) en patrimonio neto resultante de combinaciones de negocios						
42.40.030	Emisión de acciones ordinarias						
42.40.040	Emisión de acciones preferentes						
42.40.050	Emisión de certificados de opciones para compra de acciones (warrants) como contraprestación						
42.40.060	Ejercicio de opciones, derechos o certificados de opciones para compra de acciones (warrants)						
42.40.070	Expiración de opciones o certificados de opciones para compra de acciones (warrants)						
42.40.080	Adquisición de acciones propias						
42.40.090	Venta de acciones propias en cartera						
42.40.100	Cancelación de acciones propias en cartera						
42.40.110	Conversión de deuda en patrimonio neto						
42.40.120	Dividendos						
42.40.130	Emisión de acciones liberadas de pago						
42.40.140	Reducción de capital						
42.40.150	Reclasificación de instrumentos financieros desde patrimonio neto hacia pasivo						
42.40.160	Reclasificación de instrumentos financieros desde pasivo neto hacia patrimonio neto						
42.40.170	Transferencia desde prima de emisión						
42.40.180	Transferencias a (desde) resultados retenidos						
42.40.190	Otro incremento (disminución) en patrimonio neto						
42.50.000	SALDO FINAL PERIODO ANTERIOR 31/03/2014	26 723.463.648	0	0	0	0	0

2.04 ESTADO DE FLUJO EFECTIVO

Tipo de Moneda	P
Tipo de Estado	C
Método del estado de flujo de efectivo	D
Expresión en cifras	Miles de pesos (M\$)

Razón Social	ADM DE FONDOS DE PENSIONES CUPRUM S.A.
Rut	98.001.000-7

	N° de Notas	Día - Mes - Año al 31-03-2015	Día - Mes - Año al 31-03-2014
		EJERCICIO ACTUAL M\$	EJERCICIO ANTERIOR M\$
Flujos de efectivo por (utilizados en) operaciones			
50.11.010 Ingresos por comisiones		29.319.829	26.581.463
50.11.020 Pagos a proveedores		-2.338.577	-2.515.791
50.11.030 Primas pagadas		0	-3.152
50.11.040 Remuneraciones pagadas		-8.456.164	-8.009.384
50.11.050 Pagos por desembolsos por reestauración		0	0
50.11.060 Pagos recibidos por impuestos sobre el valor agregado		0	0
50.11.070 Pagos remitidos por impuestos sobre el valor agregado		0	0
50.11.080 Otros cobro de operaciones		3.600.962	3.204.107
50.11.090 Otros pagos de operaciones		-3.546.844	-3.677.180
50.11.000 Flujos de efectivo por (utilizados en) operaciones		18.579.206	15.580.063
Flujos de efectivo por (utilizados en) otras actividades de operación			
50.12.010 Importes recibidos por dividendos clasificados como de operación		0	0
50.12.020 Pagos por dividendos clasificados como de operaciones		0	0
50.12.030 Importes recibidos por intereses clasificados como de operación		0	0
50.12.040 Pagos por intereses clasificados como de operaciones		0	14.220
50.12.050 Importes recibidos por impuestos a las ganancias devueltos		0	0
50.12.060 Pagos por impuestos a las ganancias		-1.266.425	-2.930.119
50.12.070 Otras entradas procedentes de otras actividades de operación		0	0
50.12.080 Otras salidas procedentes de otras actividades de operación		0	0
50.12.000 Flujos de efectivo por (utilizados en) otras actividades de operación		-1.266.425	-2.915.899
50.10.000 Flujos de efectivo netos de (utilizados en) actividades de operación		17.312.781	12.664.164
Flujos de efectivo netos de (utilizados en) actividades de inversión			
50.20.010 Importes recibidos por desapropiación de propiedades, planta y equipo		0	0
50.20.020 Importes recibidos por ventas de cuotas del Encaje		11.449.026	5.980.473
50.20.030 Importes recibidos por desapropiación de activos intangibles		0	0
50.20.040 Importes recibidos por desapropiación de propiedades de inversión		0	0
50.20.050 Importes recibidos por desapropiación de filiales, neto del efectivo desapropiado		0	0
50.20.060 Importes recibidos por desapropiación de coligadas		0	0
50.20.070 Importes recibidos por desapropiación de negocios conjuntos consolidados proporcionalmente, neto del efectivo desapropiado		0	0
50.20.080 Importes recibidos por desapropiación de negocios conjuntos no consolidados proporcionalmente		0	0
50.20.090 Importes recibidos por desapropiación de otros activos financieros		0	0
50.20.100 Importes recibidos por desapropiación de activos no corrientes mantenidos para la venta y operaciones discontinuadas		0	0
50.20.110 Importes recibidos por desapropiación de otros activos		0	0
50.20.120 Reembolso de anticipos de préstamos de efectivo y préstamos recibidos.		0	0
50.20.130 Otros flujos de efectivo generados por actividades de inversión		0	109.396
50.20.140 Otros flujos de efectivo utilizados en actividades de inversión		0	0
50.20.150 Importes recibidos por dividendos clasificados como de inversión		0	0
50.20.160 Importes recibidos por intereses recibidos clasificados como de inversión		0	0
50.20.170 Incorporación de propiedad, planta y equipo		-1.687.361	-243.038
50.20.180 Pagos para adquirir propiedades de inversión		0	0
50.20.190 Pagos para adquirir cuotas Encaje		-13.833.638	-7.954.900
50.20.200 Pagos para adquirir activos intangibles		-250.289	-165.502
50.20.210 Pagos para adquirir filiales		0	-13.519.023
50.20.220 Pagos para adquirir coligadas		0	0
50.20.230 Pagos para adquirir negocios conjuntos		0	0
50.20.240 Préstamos a empresas relacionadas		0	0
50.20.250 Préstamos a entidades no relacionadas		0	0
50.20.260 Pagos para adquirir otros activos financieros		0	0
50.20.270 Pagos para adquirir activos no corrientes y grupos en desapropiación mantenidos para la venta y operaciones discontinuadas		0	0
50.20.280 Otros desembolsos de inversión		0	-63.593
50.20.000 Flujos de efectivo netos de (utilizados en) actividades de inversión		-4.322.262	-15.856.187
Flujos de efectivo netos de (utilizados en) actividades de financiamiento			
50.30.010 Importes recibidos por emisión de instrumentos de patrimonio neto		0	0
50.30.020 Importes recibidos por emisión de acciones propias en cartera		0	0
50.30.030 Obtención de préstamos		0	0
50.30.040 Importes recibidos por emisión de otros pasivos financieros		0	0
50.30.050 Préstamos de entidades relacionadas		0	0
50.30.060 Ingresos por otras fuentes de financiamiento		0	0
50.30.070 Adquisición de acciones propias		0	0
50.30.080 Pagos de Préstamos		0	0
50.30.090 Pagos a otros pasivos financieros		0	0
50.30.100 Pagos a pasivos por arrendamientos financieros		-8.251	-7.890
50.30.110 Pagos de préstamos a entidades relacionadas		0	0
50.30.120 Pagos por intereses clasificados como financieros		0	0
50.30.130 Pagos por dividendos a participaciones minoritarias		0	0
50.30.140 Pagos de dividendos por la entidad que informa		0	0
50.30.150 Otros flujos de efectivo generados por actividades de financiamiento		0	0
50.30.160 Otros flujos de efectivo utilizados en actividades de financiamiento		-12.297	-91.352
50.30.000 Flujos de efectivo neto de (utilizados en) actividades de financiación		-20.548	-99.242
50.40.000 Incremento (decremento) neto en efectivo y equivalente al efectivo		12.969.971	-3.291.265
50.50.000 Efectos de las variaciones en las tasas de cambio sobre el efectivo y equivalente al efectivo		0	3.895
50.60.000 Efectos de los cambios del alcance de la consolidación en efectivo y equivalentes al efectivo		0	0
50.70.000 Efectivo y equivalentes al efectivo, presentados en el estado de flujos de efectivo, saldo inicial		8.344.417	18.968.647
50.00.000 Efectivo y equivalentes al efectivo, presentados en el estado de flujos de efectivo, saldo final	4	21.314.388	15.681.277

2.05 ESTADOS COMPLEMENTARIOS

I) PATRIMONIO NETO MANTENIDO POR LA ADMINISTRADORA (Art. 24 del D.L. N° 3.500 de 1980)

Tipo de Moneda
 Tipo de estado
 Expresión de cifras

Razón Social
 RUT

		día-mes-año al 31-03-2015	día-mes-año al 31-03-2014
		EJERCICIO ACTUAL	EJERCICIO ANTERIOR
60.10.010	Total patrimonio contable (Más)	757.136.122	711.245.780
60.10.020	Acreencias en entidades relacionadas corrientes (Menos)	-512.106	-40.709.681
60.10.030	Inversiones en entidades relacionadas corrientes (Menos)	0	0
60.10.040	Acreencias en entidades relacionadas no corrientes (Menos)	0	0
60.10.050	Inversiones en entidades relacionadas no corrientes (Menos)	0	-46.737.430
60.10.060	Inversión en sociedades anónimas que complementan el giro (Menos)	-16.281.825	0
60.10.070	Inversión en sociedades anónimas que administran carteras de recursos previsionales (Menos)	0	-620.637.264
60.10.080	Inversión en empresas de depósitos de valores (Menos)	-93.233	0
60.10.090	Plusvalía comprada (Menos)	0	0
60.00.000	PATRIMONIO NETO MANTENIDO POR LA ADMINISTRADORA (Art. 24 del D.L. N° 3.500 de 1980)	740.248.958	3.161.405
CÁLCULO DEL CAPITAL MÍNIMO EN UNIDADES DE FOMENTO			
61.00.000	PATRIMONIO NETO MANTENIDO POR LA ADMINISTRADORA EXPRESADO EN UNIDADES DE FOMENTO	30.063.582	133.918
62.00.000	CAPITAL MÍNIMO REQUERIDO EN UNIDADES DE FOMENTO	20.000	20.000
63.00.000	SUPERÁVIT (DÉFICIT) DE CAPITAL EN UNIDADES DE FOMENTO	30.043.582	113.918
64.00.000	NÚMERO TOTAL DE AFILIADOS A LA ADMINISTRADORA	639.827	0

2.05 ESTADOS COMPLEMENTARIOS

ii) DETALLE DE INGRESOS POR COMISIÓN

Tipo de moneda
 Tipo de Estado
 Expresión en Cifras

Razón Social
 RUT

A. INGRESOS POR COMISIONES

COMISIONES	TIPO A		TIPO B		TIPO C		TIPO D		TIPO E		TOTALES	
	EJERCICIO ACTUAL	EJERCICIO ANTERIOR	EJERCICIO ACTUAL	EJERCICIO ANTERIOR	EJERCICIO ACTUAL	EJERCICIO ANTERIOR	EJERCICIO ACTUAL	EJERCICIO ANTERIOR	EJERCICIO ACTUAL	EJERCICIO ANTERIOR	EJERCICIO ACTUAL	EJERCICIO ANTERIOR
	31-03-2015	31-03-2014	31-03-2015	31-03-2014	31-03-2015	31-03-2014	31-03-2015	31-03-2014	31-03-2015	31-03-2014	31-03-2015	31-03-2014
71.10.010 Comisión por acreditaciones obligatorias	8.086.755	0	5.023.381	0	6.667.478	0	1.956.315	0	4.536.641	0	26.270.570	0
71.10.020 Comisión por retiros programados	3.345	0	2.873	0	153.770	0	135.345	0	115.445	0	410.778	0
71.10.030 Comisión por rentas temporales	391	0	258	0	20.656	0	29.473	0	66.395	0	117.173	0
71.10.040 Comisión por administración de ahorro voluntario	171.115	0	49.085	0	186.493	0	82.592	0	222.689	0	711.974	0
71.10.050 Comisión por administración de ahorro previsional voluntario	421.450	0	164.200	0	357.863	0	124.128	0	366.965	0	1.434.606	0
71.10.060 Comisión por administración de ahorro previsional colectivo	134	0	33	0	21	0	2	0	81	0	271	0
71.10.070 Comisión por acreditación de cotizaciones de afiliados voluntarios	2.244	0	1.360	0	1.180	0	912	0	1.386	0	7.082	0
71.10.080 Comisión por acreditación por aportes de indemnización	0	0	0	0	0	0	0	0	0	0	0	0
71.10.090 Comisión por aclaración y traspasos de rezagos de cuentas traspasadas	0	0	0	0	84.936	0	0	0	0	0	84.936	0
71.10.100 otras comisiones	0	0	0	0	0	0	0	0	0	0	0	0
71.00.000 INGRESOS POR COMISIONES TOTALES	8.685.434	0	5.241.190	0	7.472.397	0	2.328.767	0	5.309.602	0	29.037.390	0

2.05 ESTADOS COMPLEMENTARIOS

ii) DETALLE DE INGRESOS POR COMISIÓN

Tipo de moneda
 Tipo de Estado
 Expresión en Cifras

Razón Social
 RUT

B. CONCILIACIÓN DE INGRESOS POR COMISIONES

		TIPO A		TIPO B		TIPO C		TIPO D		TIPO E		TOTALES	
		EJERCICIO ACTUAL	EJERCICIO ANTERIOR	EJERCICIO ACTUAL	EJERCICIO ANTERIOR	EJERCICIO ACTUAL	EJERCICIO ANTERIOR	EJERCICIO ACTUAL	EJERCICIO ANTERIOR	EJERCICIO ACTUAL	EJERCICIO ANTERIOR	EJERCICIO ACTUAL	EJERCICIO ANTERIOR
		31-03-2015	31-03-2014	31-03-2015	31-03-2014	31-03-2015	31-03-2014	31-03-2015	31-03-2014	31-03-2015	31-03-2014	31-03-2015	31-03-2014
72.10.010	COMISIONES PAGADAS POR LOS FONDOS DE PENSIONES	8.855.532	0	5.312.289	0	7.601.230	0	2.368.482	0	5.441.055	0	29.578.588	0
72.10.020	Comisiones pagadas por otras instituciones	0	0	0	0	0	0	0	0	0	0	0	0
72.10.030	Comisiones traspasadas desde otras Administradoras	0	0	0	0	15.384	0	0	0	0	0	15.384	0
72.10.040	Comisiones devengadas por la Administradora durante el ejercicio, pendiente de cobro al Fondo de Pensiones	12.040	0	7.643	0	42.410	0	2.838	0	5.843	0	70.774	0
72.10.050	Otras (más)	0	0	0	0	0	0	0	0	0	0	0	0
72.10.060	Comisiones traspasadas a otras Administradoras	-127.743	0	-44.252	0	-101.082	0	-26.642	0	-102.596	0	-402.315	0
72.10.070	Comisiones devengadas por la Administradora en el ejercicio anterior y cobradas durante el ejercicio actual	-52.098	0	-33.405	0	-83.825	0	-14.817	0	-33.744	0	-217.889	0
72.10.080	Otras (Menos)	-2.297	0	-1.085	0	-1.720	0	-1.094	0	-956	0	-7.152	0
72.00.000	INGRESOS POR COMISIONES TOTALES	8.685.434	0	5.241.190	0	7.472.397	0	2.328.767	0	5.309.602	0	29.037.390	0

2.05 ESTADOS COMPLEMENTARIOS

iii) DETERMINACIÓN DE ACTIVOS Y RESULTADOS NETOS DE ENCAJE E INVERSIONES EN SOCIEDADES

A. ACTIVOS NETO DE ENCAJE E INVERSIONES EN SOCIEDADES

Tipo de Moneda	<input type="text" value="P"/>	Razón Social	<input type="text" value="ADM DE FONDOS DE PENSIONES CUPRUM S.A."/>
Tipo de Estado	<input type="text" value="I"/>	RUT	<input type="text" value="98.001.000-7"/>
Expresión en cifras	<input type="text" value="Miles de pesos (M\$)"/>		

		N° de Nota	Día - Mes - Año al 31-03-2015	Día - Mes - Año al 31-03-2014
			EJERCICIO ACTUAL	EJERCICIO ANTERIOR
ACTIVOS				
81.10.010	TOTAL ACTIVOS		819.867.724	712.202.750
81.10.020	Encaje	5	219.610.710	0
81.10.030	Inversiones en empresas de depósitos de valores	13	93.233	0
81.10.040	Inversión en sociedades anónimas filiales que administre carteras de recursos previsionales		0	0
81.10.050	Inversiones en sociedades anónimas filiales que presten servicios o invierten en el extranjero		3.415.177	0
81.10.060	Inversiones en otras sociedades	13	12.866.648	0
81.10.000	TOTAL ACTIVO NETO		583.881.956	712.202.750

2.05 ESTADOS COMPLEMENTARIOS

iii) DETERMINACIÓN DE ACTIVOS Y RESULTADOS NETOS DE ENCAJE E INVERSIONES EN SOCIEDADES

B. RESULTADO NETO DE RENTABILIDADES DEL ENCAJE Y DE INVERSIONES EN SOCIEDADES

Tipo de Moneda	<input type="text" value="P"/>	Razón Social	<input type="text" value="ADM DE FONDOS DE PENSIONES CUPRUM S.A."/>
Tipo de Estado	<input type="text" value="I"/>	RUT	<input type="text" value="98.001.000-7"/>
Expresión en cifras	<input type="text" value="Miles de pesos (M\$)"/>		

ACTIVOS	N° de Nota	Día - Mes - Año al 31-03-2015	Día - Mes - Año al 31-03-2014
		EJERCICIO ACTUAL	EJERCICIO ANTERIOR
82.10.010 GANANCIA (PERDIDA)		92.674.450	2.035.342
82.10.020 Rentabilidad del Encaje	5	7.657.753	0
82.10.030 Utilidad (Pérdida) en empresas de depósitos de valores		0	0
82.10.040 Utilidad (Pérdida) en sociedades anónimas filiales que administren cartera de recursos previsionales		0	0
82.10.050 Utilidad (Pérdida) en sociedades anónimas filiales que presten servicios o invierten en el extranjero		1.613	0
82.10.060 Utilidad (Pérdida) por inversión en otras sociedades	13	352.941	0
82.10.070 Otros Ingresos extraordinarios		0	0
82.10.000 GANANCIAS (PERDIDAS) LIBRE DE RESULTADO DEL ENCAJE E INVERSIONES RELACIONADAS		84.662.143	2.035.342

2.05 ESTADOS COMPLEMENTARIOS

iv) INFORMACION GENERAL, ADMINISTRACIÓN Y PROPIEDAD

Nombre AFP		ADM DE FONDOS DE PENSIONES CUPRUM S.A.	RUT	98001000-7
Fecha de presentación :		31-03-2015		
90.10.000	Identificación	Datos		
90.10.010	Razón social de la Administradora	ADM DE FONDOS DE PENSIONES CUPRUM S.A.		
90.10.020	Fecha a la que corresponde la información (día - mes- año)	31-03-2015		
90.10.030	Número de autorización que autoriza su existencia	E-220-2014		
90.10.040	Fecha de la resolución que autoriza su existencia	19 de Diciembre de 2014		
90.10.050	RUT	98.001.000-7		
90.10.060	Teléfono	26720009		
90.10.070	Domicilio Legal	Bandera 236 Piso 7		
90.10.080	Casilla	458		
90.10.090	Ciudad	Santiago		
90.10.100	Región	Región Metropolitana		
90.10.110	Domicilio Administrativo	Bandera 236 Piso 7		
90.10.120	Ciudad	Santiago		
90.10.130	Región	Metropolitana		
90.10.140	Fax	26720908		
90.10.150	Página WEB	http://www.cuprum.cl		
90.20.000	Administración	Nombre	Rut	
90.20.010	Representante Legal	IGNACIO ALVAREZ AVENDAÑO	8.660.145-1	
90.20.020	Gerente General	IGNACIO ALVAREZ AVENDAÑO	8.660.145-1	
90.20.030	Presidente	HUGO LAVADOS MONTES	5.933.120-5	
90.20.040	Vicepresidente	JUAN EDUARDO INFANTE BARROS	5.923.720-9	
90.20.050	Director	ISIDORO PALMA PENCO	4.754.025-9	
90.20.060	Director	MARIO LIVINGSTONE BALBONTÍN	5.075.413-8	
90.20.070	Director	JORGE PÉREZ FUENTES	5.306.216-4	
90.20.080	Director	SUSANA TONDA MITRI	5.500.244-4	
90.20.090	Director			
90.20.100	Director			
90.20.110	Director			
90.20.120	Director			
90.20.130	Director			
90.20.140	Director			
90.20.150	Director			
90.20.160	Director			
90.20.170	Director			
90.20.180	Director			
90.30.000	Propiedad	Rut	N° de Acciones	Porcentaje
90.30.010	PRINCIPAL CHILE LTDA.	76.239.699-8	12.510.515.396	97,97
90.30.020	SANTANDER S.A. C. DE BOLSA	96.683.200-2	11.999.766	0,09
90.30.030	ASOC.GREM.NAC.DE SUPERV.COBRE	70.074.200-8	8.610.117	0,07
90.30.040	GONZALEZ GONZALEZ ALFREDO HOMERO	04.755.918-9	8.538.959	0,07
90.30.050	BCI CORREDOR DE BOLSA S.A.	96.519.800-8	7.370.455	0,06
90.30.060	UGARTE PALAZUELOS CARLOS GUILLERMO	01.851.986-0	7.258.116	0,06
90.30.070	CORONADO GATICA SAMUEL SEGUNDO	04.343.470-5	7.249.577	0,06
90.30.080	RICO HUGO VICTOR	01.678.964-K	7.033.968	0,06
90.30.090	ZAMBRANA GONZALEZ BAUDILIO CACIO	02.941.144-1	6.831.168	0,05
90.30.100	AGUIRRE CAIMANQUE PATRICIO	06.837.463-4	5.550.324	0,04
90.30.110	BANCHILE CORREDORES DE BOLSA S.A.	96.571.220-8	5.106.924	0,04
90.30.120	OTROS	99.999.999-9	184.194.398	1,43
90.40.000	Otra Información	Datos		
90.40.010	Total accionistas	214		
90.40.020	Número de trabajadores	1.189		
90.40.030	Número de vendedores	609		
90.40.040	Compañías de seguros	13		
	Nombre	RUT		
90.40.040.010	CN LIFE COMPAÑIA DE SEGUROS DE VIDA S.A.	96.579.280-5		
90.40.040.020	SEGUROS DE VIDA SECURITY PREVISION S.A.	99.301.000-6		
90.40.040.030	CHILENA CONSOLIDADA COMPAÑIA DE SEGUROS DE VIDA S.A.	99.185.000-7		
90.40.040.040	PENTA VIDA CIA DE SEGUROS DE VIDA S.A.	96.812.960-0		
90.40.040.050	BICE VIDA COMPAÑIA DE SEGUROS DE VIDA S.A.	96.656.410-5		
90.40.040.060	BBVA SEGUROS DE VIDA S.A.	96.933.770-3		
90.40.040.070	COMPAÑIA DE SEGUROS DE VIDA CAMARA S.A.	99.003.000-6		
90.40.040.080	LA INTERAMERICANA SEGUROS DE VIDA S.A.	99.289.000-2		
90.40.040.090	OHIO NATIONAL SEGUROS DE VIDA S.A.	96.687.900-9		
90.40.040.100	RIGEL SEGUROS DE VIDA	76.092.587-K		
90.40.040.110	BANCHILE SEGUROS DE VIDA S.A.	96.917.990-3		
90.40.040.120	CRUZ DEL SUR S.A.	96.628.780-2		
90.40.040.130	EUROAMERICA SEGUROS DE VIDA S.A.	99.279.000-8		

2.05 ESTADOS COMPLEMENTARIOS

v) Clase de Activos

Tipo de Moneda

Razón Social

Tipo de estado

RUT

Expresión de cifras

		Ejercicio	Ejercicio	Saldo al Inicio
		Actual M\$	Anterior M\$	al
		31-03-2015	31-12-2014	(1) (2) (3)
	Clases de activos			
	Clases de efectivo y equivalentes al efectivo			
11.11.010	Efectivo y equivalentes al efectivo	21.314.388	8.344.417	0
11.11.010.010	Efectivo en caja	7.690	7.690	0
11.11.010.020	Saldos en bancos	1.095.392	884.320	0
11.11.010.021	Bancos de uso general	344.576	280.512	0
11.11.010.022	Banco pago de beneficios	455.060	444.860	0
11.11.010.023	Banco recaudación	295.756	158.948	0
11.11.010.024	Banco pago retiro de ahorros voluntarios y de ahorro indemnización	0	0	0
11.11.010.030	Otro efectivo y equivalentes al efectivo	20.211.306	7.452.407	0
	Clases de activos financieros a valor razonable con cambios en resultados			
11.11.020	Activos financieros a valor razonable con cambios en resultados	0	0	0
11.11.020.010	Activos financieros a valor razonable con cambios en resultados, instrumentos de patrimonio	0	0	0
11.11.020.020	Activos financieros a valor razonable con cambios en resultados, fondos mutuos	0	0	0
11.11.020.030	Activos financieros a valor razonable con cambios en resultados, instrumentos de deuda	0	0	0
11.11.020.040	Activos financieros a valor razonable con cambios en resultados, otros	0	0	0
	Clases de activos financieros disponibles para la venta			
11.11.030	Activos financieros disponibles para la venta	0	0	0
11.11.030.010	Activos financieros disponibles para la venta, instrumentos de patrimonio	0	0	0
11.11.030.020	Activos financieros disponibles para la venta, fondos mutuos	0	0	0
11.11.030.030	Activos financieros disponibles para la venta, instrumentos de deuda	0	0	0
11.11.030.040	Activos financieros disponibles para la venta, otros corrientes	0	0	0
12.11.020	Activos financieros disponibles para la venta	0	0	0
12.11.020.010	Activos financieros disponibles para la venta, instrumentos de patrimonio	0	0	0
12.11.020.020	Activos financieros disponibles para la venta, fondos mutuos	0	0	0
12.11.020.030	Activos financieros disponibles para la venta, instrumentos de deuda	0	0	0
12.11.020.040	Activos financieros disponibles para la venta, otros	0	0	0
	Clases de Encaje			
12.11.010	Encaje	219.610.710	209.568.346	0
12.11.010.010	Encaje Fondo de Pensiones Tipo A	46.879.519	46.862.317	0
12.11.010.020	Encaje Fondo de Pensiones Tipo B	33.210.506	32.512.413	0
12.11.010.030	Encaje Fondo de Pensiones Tipo C	70.801.363	67.448.440	0
12.11.010.040	Encaje Fondo de Pensiones Tipo D	27.430.584	26.466.366	0
12.11.010.050	Encaje Fondo de Pensiones Tipo E	41.288.738	36.278.810	0
	Clases de otros activos financieros			
11.11.040	Otros activos financieros	0	0	0
11.11.040.010	Activos financieros mantenidos al vencimiento	0	0	0
11.11.040.020	Otros activos financieros	0	0	0
12.11.030	Otros activos financieros	93.233	93.233	0
	Clases de deudores comerciales y otras cuentas por cobrar, neto			
11.11.050	Deudores comerciales y otras cuentas por cobrar, neto, corriente	372.933	658.574	0
11.11.050.010	Deudores comerciales, neto	200.349	403.082	0
11.11.050.020	Comisiones por cobrar	70.774	217.889	0
11.11.050.030	Cuentas por cobrar a los Fondos de Pensiones	15.605	13.843	0
11.11.050.040	Cuentas por cobrar a las compañías de seguros	44.874	255	0
11.11.050.050	Cuentas por cobrar al Estado	41.331	23.505	0
11.11.050.060	Otras cuentas por cobrar, neto	0	0	0
12.11.040	Deudores comerciales y otras cuentas por cobrar, neto	0	0	0
12.11.040.010	Deudores comerciales, neto	0	0	0
12.11.040.020	Cuentas por cobrar a las compañías de seguros	0	0	0
12.11.040.030	Otras cuentas por cobrar, neto	0	0	0

Continuación clases de activo

11.11.050.001	Clases de deudores comerciales y otras cuentas por cobrar	382.317	667.442	0
11.11.050.011	Deudores comerciales y otras cuentas por cobrar, bruto	200.349	410.087	0
11.11.050.021	Deudores comerciales, bruto	70.774	217.889	0
11.11.050.031	Comisiones por cobrar, bruto	16.855	15.706	0
11.11.050.041	Cuentas por cobrar a los Fondos de Pensiones, bruto	53.008	255	0
11.11.050.051	Cuentas por cobrar al Estado, bruto	41.331	23.505	0
11.11.050.061	Otras cuentas por cobrar, bruto	0	0	0
12.11.040.001	Deudores comerciales y otras cuentas por cobrar, bruto	0	0	0
12.11.040.011	Deudores comerciales, bruto	0	0	0
12.11.040.021	Cuentas por cobrar a las compañías de seguros, bruto	0	0	0
12.11.040.031	Otras cuentas por cobrar, bruto	0	0	0
11.11.050.002	Clases de deterioro debido a deudores comerciales y otras cuentas por cobrar	-9.384	-8.868	0
11.11.050.012	Deterioro por deudores comerciales y otras cuentas por cobrar	0	-7.005	0
11.11.050.022	Deudores comerciales, deterioro por deudas incobrables o de dudoso cobro	0	0	0
11.11.050.032	Comisiones por cobrar, deterioro por comisiones por cobrar de dudosa cobro	-1.250	-1.863	0
11.11.050.042	Cuentas por cobrar a los Fondos de Pensiones, deterioro por cuentas de dudoso cobro	-8.134	0	0
11.11.050.052	Cuentas por cobrar a las compañías de seguros, deterioro por cuentas de dudoso cobro	0	0	0
11.11.050.062	Cuentas por cobrar al Estado, deterioro por cuentas de dudoso cobro	0	0	0
12.11.040.002	Otras cuentas por cobrar, deterioro por deudas incobrables o de dudoso cobro	0	0	0
12.11.040.012	Deterioro por deudores comerciales y otras cuentas por cobrar	0	0	0
12.11.040.022	Deudores comerciales, deterioro por deudas incobrables o de dudoso cobro	0	0	0
12.11.040.032	Cuentas por cobrar a las compañías de seguros, deterioro por cuentas de dudoso cobro	0	0	0
12.11.040.032	Otras cuentas por cobrar, deterioro por deudas incobrables o de dudoso cobro	0	0	0
11.11.060	Clases de cuentas por cobrar a entidades relacionadas	512.106	590.664	0
11.11.060.010	Cuentas por cobrar a entidades relacionadas	0	0	0
11.11.060.020	Cuentas por cobrar a entidades relacionadas relativas al giro de la Administradora	512.106	590.664	0
12.11.050	Cuentas por cobrar a entidades relacionadas	0	0	0
12.11.050.010	Cuentas por cobrar a entidades relacionadas relativas al giro de la Administradora	0	0	0
12.11.050.020	Cuentas por cobrar a entidades relacionadas que no corresponden al giro de la Administradora	0	0	0
11.11.070	Clases de inventarios	0	0	0
11.11.070.010	Inventarios	0	0	0
11.11.070.020	Mercaderías	0	0	0
11.11.070.020	Otros inventarios	0	0	0
12.10.010	Clases de inversiones contabilizadas por el método de la participación	12.866.648	12.506.168	0
12.11.060	Inversiones contabilizadas por el método de la participación	12.866.648	12.506.168	0
12.11.070	Inversiones en coligadas contabilizadas por el método de la participación	0	0	0
12.11.080	Clases de activos intangibles, neto, vida finita y vida indefinida	553.705.717	557.723.446	0
12.11.080.010	Activos intangibles, neto	0	0	0
12.11.080.020	Activos intangibles de vida finita, neto	263.638.712	263.638.712	0
12.11.080.030	Activos intangibles de vida indefinida, neto	0	0	0
12.11.080.040	Plusvalía adquirida, neto	290.067.005	294.084.734	0
12.11.080.040.010	Activos intangibles identificables, neto	5.329.775	5.689.720	0
12.11.080.040.020	Costos de desarrollo, neto	87.536.000	87.536.000	0
12.11.080.040.030	Patentes, marcas registradas y otros derechos, neto	634.775	463.342	0
12.11.080.040.040	Programas informáticos, neto	196.566.455	200.395.672	0
12.11.080.040.040	Otros activos intangibles identificables, neto	0	0	0
12.11.080.001	Clases de activos intangibles, bruto	604.197.134	605.113.960	0
12.11.080.011	Activos intangibles, bruto	0	0	0
12.11.080.021	Activos intangibles de vida finita, bruto	279.545.053	279.545.053	0
12.11.080.031	Plusvalía adquirida, bruto	324.652.081	325.568.907	0
12.11.080.041	Activos intangibles identificables, bruto	6.480.281	7.101.946	0
12.11.080.041.011	Costos de desarrollo, bruto	87.536.000	87.536.000	0
12.11.080.041.021	Patentes, marcas registradas y otros derechos, bruto	882.800	1.177.961	0
12.11.080.041.031	Programas informáticos, bruto	229.753.000	229.753.000	0
12.11.080.041.041	Otros activos intangibles identificables, bruto	0	0	0

Continuación clases de activo

12.11.080.002	Clases de amortización acumulada y deterioro del valor, activos intangibles	-50.491.417	-47.390.514	0
12.11.080.012	Amortización acumulada y deterioro del valor, activos intangibles	0	0	0
12.11.080.032	Amortización acumulada y deterioro del valor, activos intangibles de vida finita	0	0	0
12.11.080.032	Deterioro de valor acumulado, plusvalía adquirida	-15.906.341	-15.906.341	0
12.11.080.042	Amortización acumulada y deterioro del valor, patentes, marcas registradas y otros derechos	-34.585.076	-31.484.173	0
12.11.080.042.012	Amortización acumulada y deterioro del valor, costos de desarrollo	-1.150.506	-1.412.226	0
12.11.080.042.022	Amortización acumulada y deterioro del valor, patentes, marcas registradas y otros derechos	0	0	0
12.11.080.042.032	Amortización acumulada y deterioro del valor, programas informáticos	-248.025	-714.619	0
12.11.080.042.042	Amortización acumulada y deterioro del valor, otros activos intangibles identificables	-33.186.545	-29.357.328	0
	Clases de propiedades, planta y equipo, neto			
12.11.090	Propiedades, planta y equipos, neto	6.749.702	6.513.035	0
12.11.090.010	Construcción en curso, neto	0	0	0
12.11.090.020	Terrenos, neto	0	0	0
12.11.090.030	Edificios, neto	3.073.354	3.120.472	0
12.11.090.040	Planta y equipo, neto	192.707	189.071	0
12.11.090.050	Equipamiento de tecnologías de la información, neto	2.104.062	1.805.993	0
12.11.090.060	Instalaciones fijas y accesorios, neto	102.224	107.771	0
12.11.090.070	Vehículos de motor, neto	0	0	0
12.11.090.080	Mejoras de bienes arrendados, neto	453.584	412.669	0
12.11.090.090	Otras propiedades, planta y equipo, neto	823.771	877.059	0
	Clases de propiedades, planta y equipo, bruto			
12.11.090.001	Propiedades, planta y equipos, bruto	11.373.159	10.884.237	0
12.11.090.011	Construcción en curso, bruto	0	0	0
12.11.090.021	Terrenos, bruto	0	0	0
12.11.090.031	Edificios, bruto	4.249.189	4.249.189	0
12.11.090.041	Planta y equipo, bruto	708.074	687.076	0
12.11.090.051	Equipamiento de tecnologías de la información, bruto	3.948.751	3.538.629	0
12.11.090.061	Instalaciones fijas y accesorios, bruto	114.722	114.722	0
12.11.090.071	Vehículos de motor, bruto	0	0	0
12.11.090.081	Mejoras de bienes arrendados, bruto	677.319	614.654	0
12.11.090.091	Otras propiedades, planta y equipo, bruto	1.675.104	1.679.967	0
	Clases de depreciación acumulada y deterioro del valor, propiedades, planta y equipo			
12.11.090.002	Depreciación acumulada y deterioro de valor, propiedades, planta y equipo	-4.623.457	-4.371.202	0
12.11.090.012	Deterioro de valor acumulado, construcción en curso	0	0	0
12.11.090.022	Deterioro de valor acumulado, terrenos	0	0	0
12.11.090.032	Depreciación acumulada y deterioro de valor, edificios	-1.175.835	-1.128.717	0
12.11.090.042	Depreciación acumulada y deterioro de valor, planta y equipo	-515.367	-498.005	0
12.11.090.052	Depreciación acumulada y deterioro de valor, equipamiento de tecnologías de la información	-1.844.689	-1.732.636	0
12.11.090.062	Depreciación acumulada y deterioro de valor, instalaciones fijas y accesorios	-12.498	-6.951	0
12.11.090.072	Depreciación acumulada y deterioro de valor, vehículos de motor	0	0	0
12.11.090.082	Depreciación acumulada y deterioro de valor, mejoras de los bienes arrendados	-223.735	-201.985	0
12.11.090.092	Depreciación acumulada y deterioro de valor, otros	-851.333	-802.908	0
	Clases de propiedades de inversión			
12.11.100	Propiedades de inversión, neto, modelo del costo	835.788	840.706	0
12.11.100.010	Propiedades de inversión, bruto, modelo del costo	958.746	958.746	0
12.11.100.020	Depreciación acumulada y deterioro de valor, propiedades de inversión, modelo del costo	-122.958	-118.040	0
	Clases de activos de cobertura			
11.11.080	Activos de cobertura	0	0	0
11.11.080.010	Activos de cobertura, derivados de patrimonio neto	0	0	0
11.11.080.020	Activos de cobertura, derivados de tasa de interés	0	0	0
11.11.080.030	Activos de cobertura, derivados de moneda extranjera	0	0	0
11.11.080.040	Activos de cobertura, derivados crediticios	0	0	0
11.11.080.050	Activos de cobertura, otros derivados	0	0	0
11.11.080.060	Activos de cobertura, no derivados	0	0	0
11.11.080.070	Activos de cobertura, micro-cobertura	0	0	0
11.11.080.071	Activos de cobertura, micro-cobertura, cobertura de valor razonable	0	0	0
11.11.080.072	Activos de cobertura, micro-cobertura, cobertura del flujo de efectivo	0	0	0
11.11.080.073	Activos de cobertura, micro-cobertura, cobertura de inversión neta en negocio en el extranjero	0	0	0
11.11.080.080	Activos de cobertura, cobertura del valor razonable del riesgo de tasa de interés	0	0	0
11.11.080.090	Activos de cobertura, cobertura del flujo de efectivo del riesgo de tasa de interés	0	0	0
11.11.080.100	Otros activos de cobertura	0	0	0
12.11.130	Activos de cobertura	0	0	0
12.11.130.010	Activos de cobertura, derivados de patrimonio neto	0	0	0
12.11.130.020	Activos de cobertura, derivados de tasa de interés	0	0	0
12.11.130.030	Activos de cobertura, derivados de moneda extranjera	0	0	0
12.11.130.040	Activos de cobertura, derivados crediticios	0	0	0
12.11.130.050	Activos de cobertura, otros derivados	0	0	0
12.11.130.060	Activos de cobertura, no derivados	0	0	0
12.11.130.070	Activos de cobertura, micro-cobertura	0	0	0
12.11.130.071	Activos de cobertura, micro-cobertura, cobertura de valor razonables	0	0	0
12.11.130.072	Activos de cobertura, micro-cobertura, cobertura del flujo de efectivo	0	0	0
12.11.130.073	Activos de cobertura, micro-cobertura, cobertura de inversión neta en negocio en el extranjero	0	0	0
12.11.130.080	Activos de cobertura, cobertura del valor razonable del riesgo de tasa de interés	0	0	0
12.11.130.090	Activos de cobertura, cobertura del flujo de efectivo del riesgo de tasa de interés	0	0	0
12.11.130.100	Otros activos de cobertura	0	0	0

Continuación clases de activo

12.10.020	Clases de activos por impuestos	90.815	1.073.748	0
11.11.110	Activos por impuestos	90.815	1.073.748	0
12.11.110	Cuentas por cobrar por impuestos	0	0	0
	Activos por impuestos diferidos	0	0	0
	Clases de activos afectados en garantía sujetos a venta o a nueva garantía			
11.11.090	Activos afectados en garantía sujetos a venta o a nueva garantía	0	0	0
12.11.120	Activos afectados en garantía sujetos a venta o a nueva garantía	0	0	0
	Clases de pagos anticipados			
11.11.100	Pagos anticipados	245.188	58.982	0
12.11.140	Pagos anticipados	0	0	0
	Clases de efectivo de utilización restringida o afectados en garantía			
12.11.150	Efectivo de utilización restringida o afectados en garantía	0	0	0
	Clases de otros activos financieros			
11.11.120	Otros activos, corrientes	0	0	0
11.11.120.010	Activo por servicio de administración de activos financieros	0	0	0
11.11.120.020	Metales preciosos, bienes y materias primas cotizadas	0	0	0
11.11.120.030	Otros activos varios	0	0	0
12.11.160	Otros activos, no corrientes	54.964	54.934	0
12.11.160.010	Activo por servicio de administración de activos financieros	0	0	0
12.11.160.020	Metales preciosos, bienes y materias primas cotizadas	0	0	0
12.11.160.030	Otros activos varios	54.964	54.934	0
	Clases de activos no corrientes y grupos de desapropiación, mantenidos para la venta			
11.11.200	Activos no corrientes y grupos en desapropiación, mantenidos para la venta	0	0	0

2.05 ESTADOS COMPLEMENTARIOS

vi) Clase de Pasivos

Tipo de Moneda

Razón Social

Tipo de estado

RUT

Expresión de cifras

		Ejercicio	Ejercicio	Saldo al Inicio
		Actual M\$	Anterior M\$	al
		31-03-2015	31-12-2014	(1) (2) (3)
	Clases de pasivos			
	Clases de préstamos que acumulan (devengan) Intereses			
21.11.010	Préstamos que devengan intereses	19.566	19.355	0
21.11.010.010	Préstamos bancarios	0	0	0
21.11.010.020	Obligaciones no garantizadas	0	0	0
21.11.010.030	Obligaciones garantizadas	0	0	0
21.11.010.040	Préstamos convertible	0	0	0
21.11.010.050	Capital emitido, acciones clasificadas como pasivos	0	0	0
21.11.010.060	Arrendamiento financiero	19.566	19.355	0
21.11.010.070	Sobregiro bancario	0	0	0
21.11.010.080	Otros préstamos	0	0	0
22.11.010	Préstamos que devengan intereses	294.264	299.289	0
22.11.010.010	Préstamos bancarios	0	0	0
22.11.010.020	Obligaciones no garantizadas	0	0	0
22.11.010.030	Obligaciones garantizadas	0	0	0
22.11.010.040	Préstamos convertible	0	0	0
22.11.010.050	Capital emitido, acciones clasificadas como pasivos	0	0	0
22.11.010.060	Arrendamiento financiero	294.264	299.289	0
22.11.010.070	Sobregiro bancario	0	0	0
22.11.010.080	Otros préstamos	0	0	0
	Clases de préstamos sin intereses			
21.11.020	Préstamos recibidos que no generan intereses	0	0	0
22.11.020	Préstamos recibidos que no generan intereses	0	0	0
	Clases de otros pasivos financieros			
21.11.030	Otros pasivos financieros	0	0	0
22.11.030	Otros pasivos financieros	0	0	0
	Clases de acreedores comerciales y otras cuentas por pagar			
21.11.040	Acreedores comerciales y otras cuentas por pagar	4.231.355	5.262.241	0
21.11.040.010	Acreedores comerciales	768.744	775.198	0
21.11.040.020	Cuentas por pagar a los Fondos de Pensiones	75.873	91.157	0
21.11.040.030	Cuentas por pagar al Fondo Nacional de Salud	142.518	134.728	0
21.11.040.040	Pensiones por pagar	116.023	153.600	0
21.11.040.050	Recaudación por aclarar	808.373	778.712	0
21.11.040.060	Devolución a empleadores y afiliados por pagos en exceso	0	0	0
21.11.040.070	Cuentas por pagar a las compañías de seguros	13.260	26.879	0
21.11.040.080	Cuentas por pagar a otras AFP	0	0	0
21.11.040.090	Retención a pensionados	1.759.031	1.682.174	0
21.11.040.100	Pasivos de arrendamientos	0	0	0
21.11.040.110	Otras cuentas por pagar	547.533	1.619.793	0
22.11.040	Acreedores comerciales y otras cuentas por pagar	0	0	0
22.11.040.010	Acreedores comerciales	0	0	0
22.11.040.020	Cuentas por pagar a las compañías de seguros	0	0	0
22.11.040.030	Pasivos de arrendamientos	0	0	0
22.11.040.040	Otras cuentas por pagar	0	0	0
	Clases de cuentas por pagar a entidades relacionadas			
21.11.050	Cuentas por pagar a entidades relacionadas	201.919	289.658	0
21.11.050.010	Cuentas por pagar a entidades relacionadas relativas al giro de la Administradora	0	0	0
21.11.050.020	Cuentas por pagar a entidades relacionada que no corresponden al giro de la Administradora	201.919	289.658	0
22.11.050	Cuentas por pagar a entidades relacionadas	0	0	0
22.11.050.010	Cuentas por pagar a entidades relacionadas relativas al giro de la Administradora	0	0	0
22.11.050.020	Cuentas por pagar a entidades relacionada que no corresponden al giro de la Administradora	0	0	0
	Continuación clases de pasivo			
	Clases de Provisiones			
21.11.060	Provisiones	15.431.855	19.453.835	0
21.11.060.010	Provisión por siniestralidad	0	0	0
21.11.060.020	Provisión por garantía	0	0	0
21.11.060.030	Provisión por reestructuración	0	0	0
21.11.060.040	Provisión de reclamaciones legales	0	0	0
21.11.060.050	Provisión por contratos onerosos	0	0	0
21.11.060.060	Desmantelamiento, costos de restauración y rehabilitación	0	0	0
21.11.060.070	Participación en utilidades y bonos	1.076.451	3.465.161	0
21.11.060.080	Otras provisiones	14.355.404	15.988.674	0
22.11.060	Provisiones, no corriente	0	0	0
22.11.060.010	Provisión por garantía	0	0	0
22.11.060.020	Provisión por reestructuración	0	0	0
22.11.060.030	Provisión de reclamaciones legales	0	0	0
22.11.060.040	Provisión por contratos onerosos	0	0	0
22.11.060.050	Desmantelamiento, costos de restauración y rehabilitación	0	0	0
22.11.060.060	Participación en utilidades y bonos	0	0	0
22.11.060.070	Otras provisiones	0	0	0

Continuación clases de pasivo

21.10.010	Clases de pasivos por impuestos			
21.11.070	Pasivos por impuestos	37.628.485	107.512.187	0
21.11.070.010	Cuentas por pagar por impuestos corrientes	0	0	0
21.11.070.020	Impuesto a la renta	0	0	0
21.11.070.020	Otros impuestos corrientes	0	0	0
22.11.070	Pasivos por impuestos diferidos	37.628.485	107.512.187	0
	Clases de otros pasivos			
21.11.080	Otros pasivos	0	0	0
21.11.080.010	Pasivo por servicio de administración de activos financieros	0	0	0
21.11.080.020	Otros pasivos varios	0	0	0
22.11.080	Otros pasivos	13.429	13.432	0
22.11.080.010	Pasivo por servicio de administración de activos financieros	0	0	0
22.11.080.020	Otros pasivos varios	13.429	13.432	0
	Clases de ingresos diferidos			
21.11.090	Ingresos diferidos	0	0	0
21.11.090.010	Subvenciones de gobierno	0	0	0
21.11.090.020	Otros ingresos diferidos	0	0	0
22.11.090	Ingresos diferidos	0	0	0
22.11.090.010	Subvenciones de gobierno	0	0	0
22.11.090.020	Otros ingresos diferidos	0	0	0
	Clases de obligaciones por beneficios post empleo			
21.11.100	Obligación por beneficios post empleo	0	0	0
22.11.100	Obligación por beneficios post empleo	0	0	0
	Clases de pasivos de cobertura			
21.11.110	Pasivo de cobertura	0	0	0
21.11.110.010	Pasivo de cobertura, derivados de patrimonio neto	0	0	0
21.11.110.020	Pasivo de cobertura, derivados de tasas de interés	0	0	0
21.11.110.030	Pasivo de cobertura, derivados de moneda extranjera	0	0	0
21.11.110.040	Pasivo de cobertura, derivados crediticios	0	0	0
21.11.110.050	Pasivo de cobertura, otros derivados	0	0	0
21.11.110.060	Pasivo de cobertura, no derivados	0	0	0
21.11.110.070	Pasivo de cobertura, micro-cobertura	0	0	0
21.11.110.070.010	Pasivo de cobertura, micro-cobertura, cobertura del valor razonable	0	0	0
21.11.110.070.020	Pasivo de cobertura, micro-cobertura, cobertura del flujo de efectivo	0	0	0
21.11.110.070.030	Pasivo de cobertura, micro-cobertura, cobertura de inversión neta en operación en el	0	0	0
21.11.110.080	Pasivo de cobertura, cobertura del valor razonable del riesgo de tasa de interés	0	0	0
21.11.110.090	Pasivo de cobertura, cobertura de flujo de efectivo de riesgo de tasa de interés	0	0	0
21.11.110.100	Otros pasivos de cobertura	0	0	0
22.11.110	Pasivo de cobertura	0	0	0
22.11.110.010	Pasivo de cobertura, derivados de patrimonio neto	0	0	0
22.11.110.020	Pasivo de cobertura, derivados de tasas de interés	0	0	0
22.11.110.030	Pasivo de cobertura, derivados de moneda extranjera	0	0	0
22.11.110.040	Pasivo de cobertura, derivados crediticios	0	0	0
22.11.110.050	Pasivo de cobertura, otros derivados	0	0	0
22.11.110.060	Pasivo de cobertura, no derivados	0	0	0
22.11.110.070	Pasivo de cobertura, micro-cobertura	0	0	0
22.11.110.070.010	Pasivo de cobertura, micro-cobertura, cobertura del valor razonable	0	0	0
22.11.110.070.020	Pasivo de cobertura, micro-cobertura, cobertura del flujo de efectivo	0	0	0
22.11.110.070.030	Pasivo de cobertura, micro-cobertura, cobertura de inversión neta en operación en el	0	0	0
22.11.110.080	Pasivo de cobertura, cobertura del valor razonable del riesgo de tasa de interés	0	0	0
22.11.110.090	Pasivo de cobertura, cobertura de flujo de efectivo de riesgo de tasa de interés	0	0	0
22.11.110.100	Otros pasivos de cobertura	0	0	0
	Clases de pasivos acumulados (o devengados)			
21.11.120	Pasivos acumulados (o devengados)	1.494.855	731.401	0
21.11.120.010	Intereses por pagar	0	0	0
21.11.120.020	Gastos de personal acumulados (o devengados) y otras cantidades por pagar a los empl.	59.320	52.867	0
21.11.120.030	Pasivos administrativos acumulados (o devengados)	1.435.535	678.534	0
21.11.120.040	Otros pasivos acumulados (o devengados)	0	0	0
	Clases de pasivos incluidos en grupos en desapropiación, mantenidos para la venta			
21.11.200	Pasivos incluidos en grupos en desapropiación, mantenidos para la venta	0	0	0

2.05 ESTADOS COMPLEMENTARIOS

vii) Clase del Patrimonio Neto

Tipo de Moneda

Razón Social

Tipo de estado

RUT

Expresión de cifras

		Ejercicio	Ejercicio	Saldo al Inicio
		Actual M\$	Anterior M\$	al
		31-03-2015	31-12-2014	(1) (2) (3)
	Clases de patrimonio neto			
	Clases de capital emitido			
23.11.010	Capital pagado	635.487.499	625.525.770	0
23.11.010.010	Capital en acciones	635.487.499	625.525.770	0
23.11.010.010.010	Capital en acciones, acciones ordinarias	635.487.499	625.525.770	0
23.11.010.010.020	Capital en acciones, acciones preferentes	0	0	0
23.11.010.020	Prima de emisión	0	0	0
23.11.010.020.010	Prima de emisión, acciones ordinarias	0	0	0
23.11.010.020.020	Prima de emisión, acciones preferentes	0	0	0
	Clases de acciones propias en cartera			
23.11.020	Acciones propias en cartera	0	-4.634.128	0
	Clases de reservas			
23.11.030	Otras reservas	24.257	7.100	0
23.11.030.010	Reservas por capital rescatado	0	0	0
23.11.030.020	Reservas de fusión	0	0	0
23.11.030.030	Reservas de opciones	0	0	0
23.11.030.040	Reservas de certificados de opciones para compra de acciones (warrants)	0	0	0
23.11.030.050	Reservas para dividendos propuestos	0	0	0
23.11.030.060	Reservas legales y estatutarias	0	0	0
23.11.030.070	Reservas de conversión	0	0	0
23.11.030.080	Reservas de revaluación	24.257	7.100	0
23.11.030.090	Reservas de cobertura	0	0	0
23.11.030.100	Reservas de disponibles para la venta	0	0	0
23.11.030.110	Ingreso acumulado (gasto) relativo a activos no corrientes y grupos en desapropiación	0	0	0
23.11.030.120	Otras reservas varias	0	0	0
	Clases de resultados retenidos (pérdidas acumuladas)			
23.11.040	Resultados retenidos (pérdidas acumuladas)	121.624.366	31.739.398	0
23.11.040.010	Reservas futuros dividendos	0	0	0
23.11.040.020	Utilidades acumulados	41.052.009	-33.593.662	0
23.11.040.030	Pérdidas acumuladas	0	0	0
23.11.040.040	Ganancia (pérdidas)	92.674.450	65.333.060	0
23.11.040.050	Dividendos provisorios	-12.102.093	0	0
	Clases de patrimonio neto atribuible a los accionistas de la matriz			
23.11.000	Patrimonio neto atribuible a los accionistas de la matriz	757.136.122	652.638.140	0
	Clases de participación minoritaria			
24.11.000	Participación minoritaria	342	11.806.715	0

2.05 ESTADOS COMPLEMENTARIOS
viii) Clase del Estado de Resultados

Tipo de Moneda	P	Razón Social	ADM DE FONDOS DE PENSIONES CUPRUM S.A.
Tipo de estado	C	RUT	98.001.000-7
Expresión de cifras	Miles de pesos (M\$)		

	Ejercicio Actual M\$	Ejercicio Anterior M\$	Trimestre Actual M\$	Trimestre Anterior M\$
	31-03-2015	31-03-2014	31-03-2015	31-03-2014
Clases del Estado de Resultados				
Clases de ingresos ordinarios				
31.11.010 Ingresos Ordinarios	29.100.589	26.394.521	29.100.589	26.394.521
31.11.010.010 Ingresos por comisiones	29.037.390	26.340.385	29.037.390	26.340.385
31.11.010.020 Otros Ingresos Ordinarios Varios	63.199	54.136	63.199	54.136
31.11.010.020.010 Prestación de servicios	2.603	4.909	2.603	4.909
31.11.010.020.020 Ingresos por recargos y costas de cobranzas	53.676	49.137	53.676	49.137
31.11.010.020.030 Ingresos financieros por contratos del seguro de invalidez y sobrevivencia	0	90	0	90
31.11.010.020.040 Reliquidación positiva generada por contratos del seguro de invalidez y sobrevivencia	0	0	0	0
31.11.010.020.050 Ingresos por cotizaciones adicionales	0	0	0	0
31.11.010.020.060 Ingresos por intereses	0	0	0	0
31.11.010.020.070 Ingresos por dividendos	0	0	0	0
31.11.010.020.080 Ganancia en cambio de moneda extranjera en préstamos relacionados con costos por in	0	0	0	0
31.11.010.020.090 Ganancia en el rescate y extinción de deuda	0	0	0	0
31.11.010.020.100 Otros resultados varios de operación	6.920	0	6.920	0
Clase Rentabilidad del Encaje				
31.11.020 Rentabilidad del Encaje	7.657.753	6.588.011	7.657.753	6.588.011
31.11.020.010 Rentabilidad del Encaje Fondo de Pensiones Tipo A	2.076.652	1.314.996	2.076.652	1.314.996
31.11.020.020 Rentabilidad del Encaje Fondo de Pensiones Tipo B	1.311.162	1.006.966	1.311.162	1.006.966
31.11.020.030 Rentabilidad del Encaje Fondo de Pensiones Tipo C	2.588.549	2.307.138	2.588.549	2.307.138
31.11.020.040 Rentabilidad del Encaje Fondo de Pensiones Tipo D	850.401	844.732	850.401	844.732
31.11.020.050 Rentabilidad del Encaje Fondo de Pensiones Tipo E	830.989	1.114.179	830.989	1.114.179
Clase prima seguro de invalidez y sobrevivencia				
31.11.030 Prima seguro de invalidez y sobrevivencia	0	-1.268	0	-1.268
31.11.030.010 Pago de primas	0	-1.268	0	-1.268
31.11.030.020 Reliquidación negativa generada por contratos del seguro de invalidez y sobrevivencia	0	0	0	0
Clases de gastos por empleado				
31.11.040 Gastos de personal	-6.727.765	-6.611.229	-6.727.765	-6.611.229
31.11.040.010 Sueldos y salarios personal administrativo	-3.208.237	-2.834.846	-3.208.237	-2.834.846
31.11.040.020 Sueldos y salarios personal de venta	-3.262.847	-3.385.558	-3.262.847	-3.385.558
31.11.040.030 Beneficios a corto plazo a los empleados	-153.696	-107.759	-153.696	-107.759
31.11.040.040 Gasto por obligación por beneficios post empleo	0	0	0	0
31.11.040.050 Indemnizaciones por término de relación laboral	-102.985	-275.437	-102.985	-275.437
31.11.040.060 Transacciones con pagos basados en acciones	0	0	0	0
31.11.040.070 Otros beneficios a largo plazo	0	-7.629	0	-7.629
31.11.040.080 Otros gastos de personal	0	0	0	0
Clases de costos financieros				
31.11.130 Costos financieros	-3.562	0	-3.562	0
31.11.130.010 Gasto por intereses	-3.562	0	-3.562	0
31.11.130.010.010 Gasto por intereses, préstamos bancarios	-3.562	0	-3.562	0
31.11.130.010.020 Gasto por intereses, obligaciones y otros préstamos sin garantía	0	0	0	0
31.11.130.010.030 Gasto por intereses, préstamos convertibles	0	0	0	0
31.11.130.010.040 Gasto por intereses, acciones preferentes	0	0	0	0
31.11.130.010.050 Gasto por intereses, arrendamientos financieros	0	0	0	0
31.11.130.010.060 Gasto por intereses, otros instrumentos financieros	0	0	0	0
31.11.130.010.070 Gasto por intereses, otros	0	0	0	0
31.11.130.020 Amortización de descuentos o premios correspondientes a préstamos	0	0	0	0
31.11.130.030 Amortización de costos complementarios relativos a contratos de préstamo	0	0	0	0
31.11.130.040 Pérdidas de cambio procedentes de préstamos en moneda extranjera relativas a los cos	0	0	0	0
31.11.130.050 Pérdida por rescate y extinción de deuda	0	0	0	0
31.11.130.060 Otros costos financieros	0	0	0	0

Continuación clases del estado de resultados

31.11.140	Clases de ingreso (pérdida) precedentes de inversiones	108.654	673.241	108.654	673.241
31.11.140.010	Ingreso (pérdida) procedente de inversiones	0	0	0	0
31.11.140.020	Intereses ganados sobre préstamos y depósitos	0	0	0	0
31.11.140.030	Dividendos provenientes de Inversiones para negociar	0	0	0	0
31.11.140.040	Ganancia (pérdida) en inversiones para negociar	0	0	0	0
	Otras ganancias (pérdidas) de inversiones	108.654	673.241	108.654	673.241
	Clases de ganancia (pérdida) por baja en cuentas de activos no corrientes y no m.				
31.11.120	Ganancia (pérdida) por baja en cuentas de activos no corrientes no mantenidos para la v	0	0	0	0
31.11.120.010	Ganancia (pérdida) por baja en cuentas de propiedades, planta y equipo	0	0	0	0
31.11.120.020	Ganancia (pérdida) por baja en cuentas de propiedad de inversión	0	0	0	0
31.11.120.030	Ganancia (pérdida) por baja en cuentas de activos intangibles identificables	0	0	0	0
31.11.120.040	Ganancia (pérdida) por baja en cuentas de inversiones en filiales, coligadas y negocios c	0	0	0	0
31.11.120.050	Ganancia (pérdida) por baja en cuentas de otros activos no corrientes	0	0	0	0
	Clases de depreciación y amortización				
31.11.050	Depreciación y amortización	-4.285.832	-4.242.637	-4.285.832	-4.242.637
31.11.050.010	Depreciación	-269.181	-218.185	-269.181	-218.185
31.11.050.020	Amortización	-4.016.651	-4.024.452	-4.016.651	-4.024.452
	Clases de pérdidas por deterioro (reversiones). neto				
31.11.060	Pérdidas por deterioro (reversiones) neto	0	0	0	0
31.11.060.010	Pérdidas por deterioro (reversiones), instrumentos financieros, neto	0	0	0	0
31.11.060.010.010	Pérdidas por deterioro (reversiones), instrumentos financieros, inversiones mantenidas	0	0	0	0
31.11.060.010.011	Pérdidas por deterioro, instrumentos financieros, inversiones mantenidas hasta el ven	0	0	0	0
31.11.060.010.012	Reversiones de deterioro de valor, instrumentos financieros, inversiones mantenidas	0	0	0	0
31.11.060.010.020	Pérdidas por deterioro (reversiones), instrumentos financieros, préstamos y cuentas por	0	0	0	0
31.11.060.010.021	Pérdidas por deterioro, instrumentos financieros, préstamos y cuentas por cobrar	0	0	0	0
31.11.060.010.022	Reversiones de deterioro de valor, instrumentos financieros, préstamos y cuentas por	0	0	0	0
31.11.060.010.030	Pérdidas por deterioro (reversiones), instrumentos financieros, activos financieros dispo	0	0	0	0
31.11.060.010.031	Pérdidas por deterioro, instrumentos financieros, Aativos financieros disponibles para	0	0	0	0
31.11.060.010.032	Reversiones de deterioro de valor, instrumentos financieros, activos financieros dispo	0	0	0	0
31.11.060.010.040	Pérdidas por deterioro (reversiones), instrumentos financieros, otros, neto	0	0	0	0
31.11.060.010.041	Pérdidas por deterioro, instrumentos financieros, otros	0	0	0	0
31.11.060.010.042	Reversiones de deterioro de valor, instrumentos financieros, otros	0	0	0	0
31.11.060.020	Pérdidas por deterioro (reversiones), activos tangibles e intangibles, neto	0	0	0	0
31.11.060.020.010	Pérdidas por deterioro (reversiones), propiedades, planta y equipo, neto	0	0	0	0
31.11.060.020.011	Pérdidas por deterioro, propiedades, planta y equipo	0	0	0	0
31.11.060.020.012	Reversiones de deterioro de valor, propiedades, planta y equipo	0	0	0	0
31.11.060.020.020	Pérdidas por deterioro (reversiones), propiedades de inversión, neto	0	0	0	0
31.11.060.020.021	Pérdidas por deterioro, propiedades de inversión	0	0	0	0
31.11.060.020.022	Reversiones de deterioro de valor, propiedades de inversión	0	0	0	0
31.11.060.020.030	Pérdidas por deterioro, plusvalía comprada	0	0	0	0
31.11.060.020.040	Pérdidas por deterioro (reversiones), activos intangibles identificables, neto	0	0	0	0
31.11.060.020.041	Pérdidas por deterioro, activos intangibles identificables	0	0	0	0
31.11.060.020.042	Reversiones de deterioro de valor, activos intangibles identificables	0	0	0	0
31.11.060.020.050	Pérdidas por deterioro, activos no corrientes y grupos en desapropiación mantenidos p	0	0	0	0
31.11.060.020.060	Pérdidas por deterioro (reversiones), otros, neto	0	0	0	0
31.11.060.020.061	Pérdidas por deterioro, otros	0	0	0	0
31.11.060.020.062	Reversiones de deterioro de valor, otros	0	0	0	0
	Clases de participación en ganancia (pérdida) de inversiones contabilizadas por e				
31.12.010	Participación en ganancia (pérdida) de inversiones contabilizadas por el método de la pa	352.941	351.281	352.941	351.281
31.11.160	Participación en ganancia (pérdida) de coligadas contabilizadas por el método de la part	352.941	351.281	352.941	351.281
31.11.170	Participación en ganancia (pérdida) de negocios conjuntos contabilizados por el método	0	0	0	0
	Clase de otros gastos varios de operación				
31.11.090	Otros gastos varios de operación	-2.297.155	-2.140.842	-2.297.155	-2.140.842
31.11.090.010	Gastos de comercialización	-110.836	-107.070	-110.836	-107.070
31.11.090.020	Gastos de computación	-465.141	-218.811	-465.141	-218.811
31.11.090.030	Gastos de administración	-1.611.153	-1.691.691	-1.611.153	-1.691.691
31.11.090.040	Otros gastos operacionales	-110.025	-123.270	-110.025	-123.270
	Clases de ganancias (pérdidas) comunes por acción				
31.50.000	Ganancias (pérdidas) comunes por acción	0	0	0	0
31.50.010	Ganancias (pérdidas) comunes por acción de operaciones discontinuadas	0	0	0	0
31.50.020	Ganancias (pérdidas) comunes por acción de operaciones continuadas	0	0	0	0

2.05 ESTADOS COMPLEMENTARIOS

ix) DESAGREGACION DE LOS INGRESOS Y GASTOS SEGUN EL TIPO DE FONDO EN DONDE TUVIERON SU ORIGEN

A1. DESAGREGACIÓN DE LOS INGRESOS Y GASTOS EJERCICIO ACTUAL

Nombre AFP

ADM DE FONDOS DE PENSIONES CUPRUM S.A.

Información al (Fecha ejercicio actual)

31-03-2015

RUT

98.001.000-7

		Código	Fondo Tipo A	Fondo Tipo B	Fondo Tipo C	Fondo Tipo D	Fondo Tipo E	Total
			M\$	M\$	M\$	M\$	M\$	M\$
	Ingresos							
85.10.010	Comisiones por depósito de cotizaciones oblig. y APV	31.11.010.010	8.508.339	5.187.614	7.110.298	2.080.445	4.903.687	27.790.383
85.10.011	Cotización adicional	31.11.010.010	0	0	0	0	0	0
85.10.012	Comisiones por retiros programados y rentas temporales	31.11.010.010	3.736	3.131	174.426	164.818	181.840	527.951
85.10.013	Comisiones porcentuales	31.11.010.010	0	0	0	0	0	0
85.10.014	Comisiones pagadas por el afiliado	31.11.010.010	173.359	50.445	187.673	83.504	224.075	719.056
85.10.015	Otras comisiones	31.11.010.010	0	0	0	0	0	0
85.10.000	Total	31.11.010.010	8.685.434	5.241.190	7.472.397	2.328.767	5.309.602	29.037.390
85.20.010	Rentabilidad Encaje	31.11.020	2.076.652	1.311.162	2.588.549	850.401	830.989	7.657.753
	Gastos							
85.30.010	Prima del seguro de invalidez y sobrevivencia	31.11.030	0	0	0	0	0	0
85.30.020	Remuneraciones al personal de ventas	31.11.040	-886.621	-606.035	-1.266.123	-484.047	-645.455	-3.888.281
85.30.030	Comisiones pagadas por custodia del títulos	31.11.090	-56.989	-38.955	-81.384	-31.114	-25.789	-234.231
85.30.030.010	-Nacionales	31.11.090	-35.426	-24.215	-50.589	-19.341	-25.789	-155.360
85.30.030.020	-Extranjeros	31.11.090	-21.563	-14.740	-30.795	-11.773	0	-78.871
85.30.040	Comisiones pagadas a mandatarios de inversiones en el extranjero	31.11.090	0	0	0	0	0	0
85.30.050	Gastos de transacciones en bolsas de valores	31.11.090	-15.492	-10.589	-22.123	-8.458	-11.278	-67.940
85.30.060	Otros gastos según el Tipo de Fondo	31.11.090	0	0	0	0	0	0

2.05 ESTADOS COMPLEMENTARIOS

ix) DESAGREGACION DE LOS INGRESOS Y GASTOS SEGUN EL TIPO DE FONDO EN DONDE TUVIERON SU ORIGEN

A1. DESAGREGACIÓN DE LOS INGRESOS Y GASTOS EJERCICIO ANTERIOR

Nombre AFP
Información al (Fecha ejercicio anterior)

ADM DE FONDOS DE PENSIONES CUPRUM S.A.
31-03-2014

RUT 98.001.000-7

		Código	Fondo Tipo A	Fondo Tipo B	Fondo Tipo C	Fondo Tipo D	Fondo Tipo E	Total
			M\$	M\$	M\$	M\$	M\$	M\$
	Ingresos							
85.40.010	Comisiones por depósito de cotizaciones oblig. y APV	31.11.010.010	0	0	0	0	0	0
85.40.011	Cotización adicional	31.11.010.010	0	0	0	0	0	0
85.40.012	Comisiones por retiros programados y rentas temporales	31.11.010.010	0	0	0	0	0	0
85.40.013	Comisiones porcentuales	31.11.010.010	0	0	0	0	0	0
85.40.014	Comisiones pagadas por el afiliado	31.11.010.010	0	0	0	0	0	0
85.40.015	Otras comisiones	31.11.010.010	0	0	0	0	0	0
85.40.000	Total	31.11.010.010	0	0	0	0	0	0
85.50.010	Rentabilidad Encaje	31.11.020	0	0	0	0	0	0
	Gastos							
85.60.010	Prima del seguro de invalidez y sobrevivencia	31.11.030	0	0	0	0	0	0
85.60.020	Remuneraciones al personal de ventas	31.11.040	0	0	0	0	0	0
85.60.030	Comisiones pagadas por custodia del títulos	31.11.090	0	0	0	0	0	0
85.60.030.010	-Nacionales	31.11.090	0	0	0	0	0	0
85.60.030.020	-Extranjeros	31.11.090	0	0	0	0	0	0
85.60.040	Comisiones pagadas a mandatarios de inversiones en el extranjero	31.11.090	0	0	0	0	0	0
85.60.050	Gastos de transacciones en bolsas de valores	31.11.090	0	0	0	0	0	0
85.60.060	Otros gastos según el Tipo de Fondo	31.11.090	0	0	0	0	0	0

2.05 ESTADOS COMPLEMENTARIOS

ix) DESAGREGACION DE LOS INGRESOS Y GASTOS SEGUN EL TIPO DE FONDO DONDE TUVIERON SU ORIGEN

B. OTRA INFORMACION RELEVANTE "ESTADO DE RESULTADOS INTEGRALES INDIVIDUALES"

Nombre AFP RUT

		día-mes-año al: 31-03-2015	día-mes-año al: 31-03-2014
		EJERCICIO ACTUAL M\$	EJERCICIO ANTERIOR M\$
85.70.010	Ingresos Ordinarios	29.100.589	0
85.70.020	Rentabilidad del Encaje	7.657.753	0
85.70.030	Prima de Seguro de invalidez y sobrevivencia (menos)	0	0
85.70.040	Gastos de personal (menos)	-6.727.765	0
85.70.050	Depreciación y amortización (menos)	-4.285.832	0
85.70.060	Pérdidas por deterioro (reversiones) neto (menos)	0	0
85.70.070	Investigación y desarrollo (menos)	0	0
85.70.080	Costo de reestructuración (menos)	0	0
85.70.090	Otros gastos varios de operación (menos)	-2.288.601	-119.511
85.70.100	Ganancia (pérdida) sobre instrumentos financieros designados como coberturas de flujo de efectivo	0	0
85.70.110	Ganancia (pérdida) por baja de cuentas de activos financieros disponibles para la venta	0	0
85.70.120	Ganancia (pérdida) por baja en cuentas de activos no corrientes no mantenidos para la venta	0	0
85.70.130	Costos financieros (menos)	-14.915	0
85.70.140	Ganancia (pérdida) procedente de inversiones	108.654	844.575
85.70.150	Plusvalía negativa inmediatamente reconocida (menos)	0	0
85.70.160	Participación en ganancia (pérdida) de coligadas contabilizadas por el método de la participación	352.941	0
85.70.170	Participación en ganancia (pérdida) de negocios conjuntos contabilizados por el método de participación	1.613	0
85.70.180	Diferencias de cambio	9.525	880.359
85.70.190	Resultados por unidades de reajuste	1.885	588.817
85.70.200	Otros ingresos distintos de los de operación	33.293	0
85.70.210	Otros gastos distintos de los de operación	-10.133	0
85.70.220	Ganancia (pérdida) antes del impuesto	23.939.007	2.194.240
85.70.230	Gasto (ingreso) por impuesto a las ganancias	68.735.443	-158.898
85.70.240	Ganancia (pérdida) de actividades continuadas después de impuesto	92.674.450	2.035.342
85.70.250	Ganancia (pérdida) de operaciones discontinuadas, neta de impuestos	0	0
85.70.260	Ganancia (pérdida)	92.674.450	2.035.342

NOTAS A LOS ESTADOS FINANCIEROS CONSOLIDADOS

AL 31 DE MARZO DE 2015

INDICE

	PAGINA
NOTA 1 ASPECTOS LEGALES DE LA SOCIEDAD ADMINISTRADORA	03
NOTA 2 BASES DE PREPARACIÓN	04
NOTA 3 POLITICAS CONTABLES SIGNIFICATIVAS	10
NOTA 4 CLASES DE EFECTIVO Y EQUIVALENTE AL EFECTIVO	18
NOTA 5 ENCAJE	19
NOTA 6 INGRESOS ORDINARIOS	20
NOTA 7 CUENTAS POR COBRAR A LOS FONDOS DE PENSIONES	23
NOTA 8 DEUDORES COMERCIALES Y OTRAS CUENTAS POR COBRAR, NETO (Código 11.11.050)	24
NOTA 9 CUENTAS POR PAGAR A LOS FONDOS DE PENSIONES	25
NOTA 10 SALDOS Y TRANSACCIONES CON ENTIDADES RELACIONADAS	25
NOTA 11 IMPUESTOS	28
NOTA 12 SEGURO PARA PENSIONES DE INVALIDEZ Y SOBREVIVENCIA CAUSADAS DURANTE LA VIDA ACTIVA DE LOS AFILIADOS	31
NOTA 13 INVERSIONES EN COLIGADAS	39
NOTA 14 INSTRUMENTOS FINANCIEROS	43
NOTA 15 ARRENDAMIENTOS	46
NOTA 16 PROPIEDADES, PLANTAS Y EQUIPOS	48
NOTA 17 PROPIEDADES DE INVERSION	52
NOTA 18 PERDIDAS POR DETERIORO DEL VALOR DE LOS ACTIVOS	53
NOTA 19 ACTIVOS INTANGIBLES	54
NOTA 20 PRESTAMOS QUE DEVENGUEN INTERESES	57
NOTA 21 RETENCIONES A PENSIONADOS	59
NOTA 22 COTIZACIONES DE SALUD DE AFILIADOS INDEPENDIENTES Y PENSIONADOS	59
NOTA 23 PENSIONES POR PAGAR	59
NOTA 24 ACREEDORES COMERCIALES Y OTRAS CUENTAS POR PAGAR (Código 21.11.040)	60
NOTA 25 PROVISIONES (Código 21.11.060)	60
NOTA 26 PROPIEDAD Y CAPITAL DE LA ADMINISTRADORA	63

NOTA 27	EFFECTO DE LAS VARIACIONES EN TIPOS DE CAMBIOS DE LA MONEDA EXTRANJERA	65
NOTA 28	PARTICIPACION MINORITARIA	65
NOTA 29	CONTRATO DE PRESTACION DE SERVICIOS	66
NOTA 30	REMUNERACIONES DEL DIRECTORIO	66
NOTA 31	POLÍTICA DE DESAGREGACIÓN DE LOS INGRESOS Y GASTOS SEGÚN EL TIPO DE FONDO DONDE TUVIERON SU ORIGEN	67
NOTA 32	CONTINGENCIAS Y RESTRICCIONES	67
NOTA 33	INFORMACION A REVELAR SOBRE SEGMENTOS DE OPERACION	68
NOTA 34	SANCIONES	70
NOTA 35	GASTOS DE PERSONAL	71
NOTA 36	OTROS GASTOS VARIOS DE OPERACIÓN	71
NOTA 37	OTRAS REVELACIONES	71
NOTA 38	HECHOS POSTERIORES	72
	HECHOS RELEVANTES	73
	ANALISIS RAZONADO DE LOS ESTADOS FINANCIEROS	75

NOTA 1. ASPECTOS LEGALES DE LA SOCIEDAD ADMINISTRADORA

a. Razón social de la Administradora

Administradora de Fondos de Pensiones Cuprum S.A.

b. Domicilio legal de la Administradora

La sociedad se encuentra domiciliada en Bandera 236, piso 7, Santiago Centro, Comuna de Santiago, país Chile.

c. Constitución de la Sociedad Administradora.

A.F.P. Cuprum S.A., antes denominada A.F.P. Argentum S.A. (Ex Principal Institucional Chile S.A.), se constituyó como sociedad anónima cerrada con fecha 4 de octubre de 2012, según Escritura Pública otorgada ante el notario de Santiago don Eduardo Avello Concha, cuyo extracto se inscribió a fojas 69983, N° 48682 del Registro de Comercio de Bienes Raíces de Santiago del 2012, publicado en la edición electrónica del Diario Oficial, ejemplar N°40.379 con fecha 6 de octubre de 2012

d. Información de autorización de Superintendencia de Pensiones a A.F.P. Cuprum S.A.

Mediante Resolución N° E-221-2015, emitida con fecha 2 de enero de 2015, la Superintendencia de Pensiones autorizó la fusión de la Administradora de Fondos de Pensiones Argentum S.A. con Administradora de Fondos de Pensiones Cuprum S.A., por incorporación de la segunda a la primera, que la absorbe, pasando la continuadora legal a denominarse "Administradora de Fondos de Pensiones Cuprum S.A.". Dicha Resolución estableció que la fusión ha tenido plenos efectos a contar del 1 de enero de 2015, fecha en que se disolvió Administradora de Fondos de Pensiones Cuprum S.A.

Asimismo, la citada Resolución declara disuelta y cancela la autorización de existencia de la Sociedad A.F.P. Cuprum S.A., otorgada por Resolución N° E-012-81, de fecha 28 de abril de 1981.

El inicio de actividades de A.F.P. Cuprum S.A. (Ex A.F.P. Argentum S.A) fue autorizado, según Resolución N°E-220-2014, de fecha 19 de diciembre de 2014, por la Superintendencia de Pensiones, publicándose su extracto en el Diario Oficial N°41.037.- el día 20 de diciembre de 2014 e inscrita en el registro de comercio del Conservador de Bienes Raíces de Santiago a fojas 97395, número 59594, del año 2014. Esta autorización quedó sujeta a la condición suspensiva de producirse la fusión dentro del plazo de 60 días contado desde la fecha anteriormente mencionada. La resolución singularizada precedente, así como el certificado que contiene el extracto de los estatutos de A.F.P. Cuprum S.A. (Ex. A.F.P. Argentum S.A.), fue publicada en el diario oficial N° 41.037 el día 20 de diciembre de 2014 e inscrito en el registro de comercio del Conservador de Bienes Raíces.

e. Objetivo de la Administradora

El objetivo exclusivo de la Sociedad es administrar, en los términos del Decreto Ley N° 3.500 de 1980 y sus modificaciones, los Fondos de Pensiones A, B, C, D y E; otorgando y administrando las prestaciones y beneficios que establece el mencionado cuerpo legal. Asimismo éste último, les permite a las Administradoras invertir en sociedades que complementen su giro, permitiéndoles constituir Sociedades Anónimas Filiales y Sociedades Anónimas constituidas como empresas de Depósitos de Valores.

f. Inscripción en el registro de valores de la Superintendencia de Valores y Seguros

A.F.P. Cuprum S.A. (Ex A.F.P. Argentum S.A.) fue inscrita en el Registro de Valores de la Superintendencia de Valores y Seguros bajo el N° 1125 de fecha 29 de diciembre de 2014.

g. Fecha de iniciación de actividades

La Sociedad fue autorizada para iniciar sus operaciones como A.F.P. con fecha 19 de diciembre de 2014.

h. Nombre de la institución que tiene bajo su responsabilidad la fiscalización de sus actividades

Superintendencia de Pensiones.

i. Información histórica de la Sociedad y su Industria

Información histórica de la entidad

La puesta en vigencia del Decreto Ley N° 3.500, de 1980, creó un nuevo Sistema Previsional, basado en la capitalización individual, administrado por empresas privadas en competencia. La reforma previsional reemplazó el antiguo sistema de reparto, por uno donde las pensiones futuras se financian con los aportes efectuados en la vida laboral, los que se depositan en la cuenta de capitalización individual de cada afiliado.

A.F.P. Cuprum S.A. (Ex. A.F.P. Argentum S.A.) se constituyó con fecha 4 de octubre de 2012 como una sociedad anónima cerrada, bajo el nombre Principal Institucional Chile S.A., otorgada en la notaría de Santiago de don Eduardo Avello Concha, cuyo extracto se inscribió a fojas 69983, N°48.682 del Registro de Comercio de Bienes Raíces de Santiago del 2012, publicado en la edición electrónica del Diario Oficial, ejemplar N°40.379 con fecha 6 de octubre de 2012.

Posteriormente, A.F.P. Cuprum S.A. (Ex. A.F.P. Argentum S.A.) fue inscrita en el Registro de Valores de la Superintendencia de Valores y Seguros bajo el N° 1125 de fecha 29 de diciembre de 2014.

Descripción del sector económico en que participa

En la actualidad, A.F.P. Cuprum S.A., participa en el negocio de administración de los ahorros para pensiones, el ahorro previsional voluntario y la cuenta de ahorro voluntario, tanto de afiliados activos, como de pensionados. Ello comprende la recaudación de las cotizaciones, depósitos y aportes, su abono en las cuentas de capitalización individual o de ahorro voluntario y su inversión.

El objetivo exclusivo de la Administradora es la administración de cinco fondos de pensiones (en principio era sólo uno) y el otorgamiento y administración de las prestaciones que establece el Decreto Ley señalado. El organismo que regula el cumplimiento de toda la normativa que rige a las Administradoras, es la Superintendencia de Pensiones.

A.F.P. Cuprum S.A., forma parte de Principal Financial Group, un conglomerado norteamericano de compañías de servicios financieros. Su matriz directa es Principal Chile Limitada; y la controladora del grupo es Principal Financial Group Inc.

NOTA 2. BASES DE PREPARACION

a. Declaración de cumplimiento con normas NIIF

Los presentes estados financieros consolidados han sido preparados de acuerdo con el Compendio de Normas del Sistema de Pensiones emitido por la Superintendencia de Pensiones (SP), organismo fiscalizador que en virtud de las facultades que confiere la Ley N°20.255 Artículo 47 N°6, emitió la referida regulación de carácter obligatorio para las Administradoras de Fondos de Pensiones.

El Compendio de Normas del Sistema de Pensiones establece los criterios contables que deben ser considerados como la base para la confección y presentación de los estados financieros de las Administradoras de Fondos de Pensiones y de sus sociedades filiales, salvo en aquellos casos no prescritos en esta Norma, en cuyo caso las Administradoras deberán ceñirse a lo dispuesto por la Superintendencia de Valores y Seguros respecto de las Normas Internacionales de Información Financiera ("NIIF" o "IFRS", su sigla en inglés) acordadas por el International Accounting Standard Board ("IASB"). En caso de existir discrepancias entre las NIIF y los criterios contables emitidos por la Superintendencia de Pensiones (Compendio de Normas) primarán estas últimas.

Las principales diferencias entre las normas contables de la Superintendencia de Pensiones (SP) y las NIIF son las siguientes:

Reconocimiento y medición

- **Reconocimiento de ingresos por comisión del producto obligatorio:**

A.F.P. Cuprum S.A. reconoce como ingreso esta comisión cuando la cotización obligatoria se acredita en la cuenta individual de los afiliados. Bajo las NIIF, los ingresos por comisiones deben reconocerse considerando el grado de realización del servicio relacionado. La estimación de esta diferencia es de MM\$489.-

- **Reconocimiento de los costos variables de adquisición de contratos de productos obligatorios y voluntarios**

La Administradora reconoce dichos costos en la medida que estos se incurren. Bajo las NIIF dichos costos se deben reconocer en base devengada a medida que se reciban los ingresos periódicos correspondientes. La estimación de esta diferencia es de MM\$4.826. Los costos de adquisición se originan por los siguientes conceptos:

- Comisión variable por nuevas afiliaciones al producto de pensiones mandatorio.
- Comisión variable por transferencias desde otra administradora de fondos de pensiones.
- Comisión variable de nuevas ventas o nuevos depósitos de productos voluntarios.

- **Reconocimiento del menor ingreso que se producirá por "lagunas" en las cotizaciones de los afiliados**

En la industria de las AFPs, se denominan "lagunas" a los periodos de tiempo en que los clientes no cotizan previsionalmente. Al respecto, la Administradora en la actualidad no difiere ingresos percibidos mensualmente por las cotizaciones para compensar los costos que generaran los clientes actuales que no coticen en años

futuros y pasados. Bajo las NIIF se debe proceder a determinar una provisión correspondiente a las cotizaciones no percibidas que se producirían por lagunas en las cotizaciones de los afiliados. La estimación de esta diferencia es de MM\$ 2.237.

- **Reforma tributaria e impuestos diferidos**

Con fecha 2 de marzo de 2015 la Superintendencia de Pensiones emitió Oficio Ordinario N°4.673, en el que instruye a reconocer el impacto producido por la reforma tributaria sobre los impuestos diferidos directamente en Patrimonio y no en los resultados del ejercicio, dejando sin efecto el Oficio Ordinario N°24.354 de este mismo organismo regulador, de fecha 23 de octubre de 2014. El efecto de esta diferencia asciende a MM\$26.637.790.-

Presentación y Revelación

- **Presentación de resultados trimestrales en estados financieros anuales.**

La presentación de estos estados no es una exigencia de las NIIF, sino un requerimiento de la Superintendencia de Pensiones a través del Compendio de Normas del Sistema de Pensiones.

- **Presentación de estados complementarios.**

La presentación de estos estados no es una exigencia de las NIIF, sino un requerimiento de la Superintendencia de Pensiones a través del Compendio de Normas del Sistema de Pensiones. Dichos estados complementarios no han sido incluidos en esta versión y pueden ser leídos en los estados financieros de la subsidiaria A.F.P. Cuprum S.A.

- **Revelación de hechos relevantes.**

La presentación de los hechos relevantes en los estados financieros no es una exigencia de las NIIF, sino un requerimiento de la Superintendencia de Pensiones a través del Compendio de Normas del Sistema de Pensiones.

Estos estados financieros consolidados reflejan fielmente la situación financiera de Administradora de Fondos de Pensiones Cuprum S.A. y Filial al 31 de marzo de 2015 y 2014 y los resultados integrales de las operaciones, los cambios en el patrimonio neto y los flujos de efectivo por el ejercicio terminado en esa fecha.

Estos estados financieros fueron aprobados por nuestro Directorio en la sesión extraordinaria N° 3 realizada el 24 de abril del 2015.

b. Bases de medición

Los estados financieros consolidados han sido preparados sobre la base del costo histórico, a excepción de:

- El Encaje que está calculado al valor de la cuota del 31 de marzo de 2015 y 31 de diciembre de 2014, respectivamente.
- Inversiones en coligadas que se valorizan al método de la participación.
- Préstamos Bancarios, que se reajustan de acuerdo a la moneda de deuda.
- Inversiones en Fondos Mutuos, que están calculados al valor cuota de estos fondos.

c. Bases de confección

Los estados financieros consolidados al 31 de marzo de 2015 y 2014, han sido preparados de acuerdo a las normas impartidas por la Superintendencia de Pensiones, y en lo no regulado por ésta, de acuerdo con las disposiciones establecidas por la Superintendencia de Valores y Seguros respecto de los Principios y Normas Internacionales de Información Financiera (NIIF).

d. Moneda funcional y de presentación

Las partidas incluidas en los estados financieros consolidados de A.F.P. Cuprum S.A. se valorizan utilizando la moneda del entorno económico principal en que la entidad opera (moneda funcional). Los estados financieros consolidados se presentan en pesos chilenos, que es la moneda funcional de la matriz y de sus negocios y, por ende, es la moneda de presentación de los estados financieros consolidados de la compañía.

e. Información a revelar sobre supuestos y juicios claves para la estimación de la incertidumbre

En la preparación de los estados financieros consolidados se han utilizado determinadas estimaciones realizadas por la Administración de A.F.P. Cuprum S.A., para cuantificar algunos de los activos, pasivos, ingresos, gastos y compromisos que figuran registrados en ellos.

Estas estimaciones se refieren básicamente a:

1. La vida útil y valor residual de los activos intangibles, propiedades, plantas, equipos y propiedades de inversión.
2. La necesidad de constituir provisiones y, en el caso de ser requeridas, el valor de las mismas.
3. La recuperabilidad de los activos por impuestos diferidos: Basándose en estimaciones de resultados futuros.
4. Ajustes a mercado por variaciones en la siniestralidad del contrato de seguro de invalidez y sobrevivencia vigentes.
5. Las hipótesis empleadas para el cálculo del valor razonable de los activos y pasivos financieros para efectos de medición y revelación.
6. Las hipótesis empleadas para calcular la existencia de pérdidas por deterioro del valor de los activos financieros.
7. Las hipótesis y supuestos para determinar la existencia de pérdidas por deterioro del valor de las propiedades, planta y equipos, propiedades de inversión, intangibles, plusvalía e inversiones en asociadas.

Debido a que las estimaciones se realizaron en función de la mejor información disponible a la fecha de estos estados financieros consolidados sobre los hechos analizados, es posible que acontecimientos que puedan tener lugar en el futuro obliguen a modificarlas en los próximos ejercicios, lo que se realizaría, en su caso, de forma prospectiva.

f. Fecha del estado de situación financiera

Los presentes estados de situación financiera consolidados corresponden al periodo terminado al 31 de marzo de 2015 y al ejercicio terminado al 31 de diciembre de 2014.

g. Período cubierto por los estados financieros, los Estados de Resultados Integrales, el Estado de Flujo Efectivo y el Estado de Cambios en el Patrimonio Neto.

Los presentes estados financieros consolidados cubren los períodos comprendidos entre el 1 de enero y el 31 de marzo de 2015 y 2014.

h. Bases de conversión.

Los tipos de cambio utilizados, en la conversión de saldos denominados en dólares estadounidenses (US\$) y unidades de fomento, han sido convertidos a pesos chilenos a los tipos de cambio vigentes al cierre del ejercicio, los que se detallan a continuación:

Moneda	Tipo de cambio	Tipo de cambio	Variación porcentual
	31-03-2015	31-12-2014	
Dólar Estadounidense (1)	\$ 626,58	\$ 606,75	3,3%
Unidad de Fomento (2)	\$ 24.622,78	\$ 24.627,10	0,0%

(1) El dólar informado es el que publica el Banco Central el primer día hábil del mes de abril de 2015 y enero 2015 respectivamente, el dólar que se ocupa en la valorización del Encaje es el del último día hábil del mes de diciembre, el Encaje representa un 27% del total de activos consolidados de la sociedad, el valor del dólar utilizado para la valorización del Encaje es de \$ 626,87 valor al 31 de marzo del 2015 y de \$ 607,38 valor al 31 de diciembre del 2014.

(2) UF es una unidad de reajuste, la cual es convertida a pesos chilenos, la variación de la tasa de cambio es registrada en el Ítem "resultados por unidades de reajuste" del estado de resultados integrales.

i. Nivel de redondeo utilizado al presentar los montos en los estados financieros consolidados

Los estados financieros consolidados se presentan en miles de pesos, esta situación implica efectuar redondeos de cifras para lo cual se utiliza el siguiente criterio: se observa el dígito a la derecha del que se desea redondear, si es menor que 5 el dígito a redondear se mantiene igual; si es mayor o igual que 5 el dígito a redondearse aproxima a la unidad superior.

j. Reclasificación de partidas en los estados financieros consolidados

Al 31 de marzo de 2015:

- No existe reclasificación de saldos.

Al 31 de diciembre de 2014 se ha reclasificado el siguiente saldo:

- En el informe de Estado de Situación Financiera código 12.11.060 Inversiones en coligadas contabilizadas al método de la participación por un valor de M\$ 93.233, correspondiente a la inversión que tiene esta Administradora en la compañía Inversiones D.C.V. S.A., este monto se reclasifico al código 12.11.030 otros activos financieros. Este cambio se debe a que nuestra participación en esta compañía es de un 8,5%, y no tenemos pacto accionario que nos da derecho a participar en la administración.
- En el informe de Estado de Flujo de Efectivo código 50.11.080 Otros cobros de operaciones se presentó un valor de M\$ 12.136.644, debiendo ser un valor de M\$ 12.136.681.

- En el informe de clases de activos código 12.11.060 Inversiones en coligadas contabilizadas al método de la participación por un valor de M\$ 93.233, correspondiente a la inversión que tiene esta Administradora en la compañía Inversiones D.C.V. S.A., este monto se reclasifico al código 12.11.030 otros activos financieros.

k. Cambios en estimaciones contables

A la fecha de presentación de los estados financieros consolidados, no existen cambios en las estimaciones contables.

l. Información a revelar sobre el capital

La gestión del capital se refiere a la administración del Patrimonio de la Compañía. Los objetivos de A.F.P. Cuprum S.A. en relación con la gestión del capital son salvaguardar la capacidad del mismo para continuar como empresa en funcionamiento, además de procurar un buen rendimiento para los Accionistas. A.F.P. Cuprum S.A. maneja una estructura de capital de tal forma que su nivel de endeudamiento no ponga en riesgo su capacidad para pagar sus obligaciones y además obtener un rendimiento adecuado para sus inversionistas.

En conformidad con requerimientos de la Superintendencia de Pensiones, las Administradoras de Fondos de Pensiones están obligadas a mantener un patrimonio neto mínimo en unidades de fomento de acuerdo al número de afiliados que la Administradora mantenga. La siguiente tabla establece los requerimientos anteriores:

Número de Afiliados	Patrimonio Neto en U.F. requeridas
Menos de 5.000	5.000
Entre 5.000 y 7.499	10.000
Entre 7.500 y 9.999	15.000
De 10.000 en adelante	20.000

A la fecha de estos estados financieros de A.F.P. Cuprum S.A. se encuentra en cumplimiento del requerimiento de capital mínimo requerido.

m. Nuevos pronunciamientos contables

Las normas e interpretaciones, así como las mejoras y modificaciones a IFRS, que han sido emitidas, pero aún no han entrado en vigencia a la fecha de estos estados financieros, se encuentran detalladas a continuación. La Compañía no ha aplicado estas normas en forma anticipada:

Nuevas Normas	Fecha de aplicación obligatoria
IFRS 9 Instrumentos Financieros	1 de Enero de 2018
IFRS 14 Cuentas Regulatorias Diferidas	1 de Enero de 2016
IFRS 15 Ingresos procedentes de Contratos con Clientes	1 de Enero de 2017

IFRS 9 “Instrumentos Financieros”

En julio de 2014 fue emitida la versión final de IFRS 9 *Instrumentos Financieros*, reuniendo todas las fases del proyecto del IASB para reemplazar IAS 39 *Instrumentos Financieros: Reconocimiento y Medición*. Esta norma incluye nuevos requerimientos basados en principios para la clasificación y medición, introduce un modelo “más prospectivo” de pérdidas crediticias esperadas para la contabilidad del deterioro y un enfoque sustancialmente reformado para la contabilidad de coberturas. Las entidades también tendrán la opción de aplicar en forma anticipada la contabilidad de ganancias y pérdidas por cambios de valor justo relacionados con el “riesgo crediticio propio” para los pasivos financieros designados al valor razonable con cambios en resultados, sin aplicar los otros requerimientos de IFRS 9. La norma será de aplicación obligatoria para los periodos anuales que comiencen a partir del 1 de enero de 2018. Se permite su aplicación anticipada.

La Compañía aún se encuentra evaluando el impacto que podría generar la mencionada norma, estimando que no afectará significativamente los estados financieros.

IFRIC 14 “Cuentas Regulatorias Diferidas”

Esta norma emitida en enero de 2014, es una norma provisional que pretende mejorar la comparabilidad de información financiera de entidades que están involucradas en actividades con precios regulados. Muchos países tienen sectores industriales que están sujetos a la regulación de precios (por ejemplo gas, agua y electricidad), la cual puede tener un impacto significativo en el reconocimiento de ingresos (momento y monto) de la entidad. Esta norma permite a las entidades que adoptan por primera vez IFRS seguir reconociendo los montos relacionados con la regulación de precios según los requerimientos del PCGA anterior, sin embargo, mostrándolos en forma separada. Una entidad que ya presenta estados financieros bajo IFRS no debe aplicar esta norma. Su aplicación es efectiva a contar del 1 de enero de 2016 y se permite la aplicación anticipada.

IFRS 15 “Ingresos procedentes de Contratos con Clientes”

IFRS 15 *Ingresos procedentes de Contratos con Clientes*, emitida en mayo de 2014, es una nueva norma que es aplicable a todos los contratos con clientes, excepto arrendamientos, instrumentos financieros y contratos de seguros. Se trata de un proyecto conjunto con el FASB para eliminar diferencias en el reconocimiento de ingresos entre IFRS y US GAAP. Esta nueva norma pretende mejorar las inconsistencias y debilidades de IAS 18 y proporcionar un modelo que facilitará la comparabilidad de compañías de diferentes industrias y regiones. Proporciona un nuevo modelo para el reconocimiento de ingresos y requerimientos más detallados para contratos con elementos múltiples. Además requiere revelaciones más detalladas. La norma será de aplicación obligatoria para los periodos anuales que comiencen a partir del 1 de enero de 2017. Se permite su aplicación anticipada.

La Compañía aún se encuentra evaluando el impacto que podría generar la mencionada norma, estimando que no afectará significativamente los estados financieros.

Las mejoras y modificaciones a IFRS, así como las interpretaciones que han sido publicadas en el ejercicio se encuentran detalladas a continuación.

	Mejoras y Modificaciones	Fecha de aplicación obligatoria
IAS 19	Beneficios a los Empleados	1 de Julio 2014 y 1 de Enero de 2016
IAS 16	Propiedades, Planta y Equipo	1 de Enero de 2016
IAS 38	Activos Intangibles	1 de Enero de 2016
IAS 41	Agricultura	1 de Enero de 2016
IFRS 11	Acuerdos Conjuntos	1 de Enero de 2016
IAS 27	Estados Financieros Separados	1 de Enero de 2016
IAS 28	Inversiones en Asociadas y Negocios Conjuntos	1 de Enero de 2016
IFRS 10	Estados Financieros Consolidados	1 de Enero de 2016
IFRS 5	Activos no Corrientes Mantenidos para la Venta y Operaciones Discontinuas	1 de Enero de 2016
IFRS 7	Instrumentos Financieros: Información a Revelar	1 de Enero de 2016
IAS 34	Información Financiera Intermedia	1 de Enero de 2016
IFRS 12	Información a Revelar sobre Participaciones en Otras Entidades	1 de Enero de 2016
IAS 1	Presentación de Estados Financieros	1 de Enero de 2016

IAS 19 “Beneficios a los Empleados”

Las modificaciones a IAS 19, emitidas en noviembre de 2014, se aplican a las aportaciones de empleados o terceros a planes de beneficios definidos. El objetivo de las enmiendas es la simplificación de la contabilidad de aportaciones que están independientes de los años de servicio del empleado; por ejemplo, aportaciones de empleados que se calculan de acuerdo a un porcentaje fijo del salario. Las modificaciones serán de aplicación obligatoria para los periodos anuales que comiencen a partir del 1 de julio de 2014. Se permite su aplicación anticipada.

“*AnnualImprovementscycle 2012–2014*”, emitido en septiembre de 2014, clarifica que profundidad del mercado de los bonos corporativos de alta calidad crediticia se evalúa en base a la moneda en que está denominada la obligación, en vez del país donde se encuentra la obligación. Cuando no exista un mercado profundo para estos bonos en esa moneda, se utilizará bonos emitidos por el gobierno en la misma moneda y plazos. Las modificaciones serán de aplicación obligatoria para los periodos anuales que comiencen a partir del 1 de enero de 2016. Se permite su aplicación anticipada.

La Compañía aún se encuentra evaluando el impacto que podría generar la mencionada norma, estimando que no afectará significativamente los estados financieros.

IAS 16 “Propiedades, Planta y Equipo”, IAS 38 “Activos Intangibles”

IAS 16 y IAS 38 establecen el principio de la base de depreciación y amortización siendo el patrón esperado del consumo de los beneficios económicos futuros de un activo. En sus enmiendas a IAS 16 y IAS 38 publicadas en mayo de 2014, el IASB clarificó que el uso de métodos basados en los ingresos para calcular la depreciación de un activo no es adecuado porque los ingresos generados por una actividad que incluye el uso de un activo generalmente reflejan factores distintos del consumo de los beneficios económicos incorporados al activo. El IASB también aclaró que los ingresos generalmente presentan una base inadecuada para medir el consumo de los beneficios económicos incorporados de un activo intangible. Sin embargo, esta suposición puede ser rebatida en ciertas circunstancias limitadas. Las modificaciones serán de aplicación obligatoria para los periodos anuales que comiencen a partir del 1 de enero de 2016. Se permite su aplicación anticipada.

La Compañía aún se encuentra evaluando el impacto podría generar la mencionada norma, estimando que no afectará significativamente los estados financieros.

IAS 16 “Propiedades, Planta y Equipo”, IAS 41 “Agricultura”

Las modificaciones a IAS 16 y IAS 41 establecen que el tratamiento contable de las plantas portadoras debe ser igual a propiedades, planta y equipo, debido a que sus operaciones son similares a las operaciones de manufactura. Las modificaciones serán de aplicación obligatoria para los periodos anuales que comiencen a partir del 1 de enero de 2016. Se permite su aplicación anticipada.

La Compañía aún se encuentra evaluando el impacto que podría generar la mencionada norma, estimando que no afectará significativamente los estados financieros.

IFRS 11 “Acuerdos Conjuntos”

Las modificaciones a IFRS 11, emitidas en mayo de 2014, se aplican a la adquisición de una participación en una operación conjunta que constituye un negocio. Las enmiendas clarifican que los adquirentes de estas partes deben aplicar todos los principios de la contabilidad para combinaciones de negocios de IFRS 3 *Combinaciones de Negocios* y otras normas que no estén en conflicto con las guías de IFRS 11 *Acuerdos Conjuntos*. Las modificaciones serán de aplicación obligatoria para los periodos anuales que comiencen a partir del 1 de enero de 2016. Se permite su aplicación anticipada.

La Compañía aún se encuentra evaluando el impacto que podría generar la mencionada norma, estimando que no afectará significativamente los estados financieros.

IAS 27 “Estados Financieros Separados”

Las modificaciones a IAS 27, emitidas en agosto de 2014, restablecen la opción de utilizar el método de la participación para la contabilidad de las inversiones en subsidiarias, negocios conjuntos y asociadas en los estados financieros separados. Las modificaciones serán de aplicación obligatoria para los periodos anuales que comiencen a partir del 1 de enero de 2016. Se permite su aplicación anticipada.

La Compañía aún se encuentra evaluando el impacto que podría generar la mencionada norma, estimando que no afectará significativamente los estados financieros.

IAS 28 “Inversiones en Asociadas y Negocios Conjuntos”, IFRS 10 “Estados Financieros Consolidados”

Las enmiendas a IFRS 10 *Estados Financieros Consolidados* e IAS 28 *Inversiones en Asociadas y Negocios Conjuntos (2011)* abordan una inconsistencia reconocida entre los requerimientos de IFRS 10 y los de IAS 28 (2011) en el tratamiento de la venta o la aportación de bienes entre un inversor y su asociada o negocio conjunto. Las enmiendas, emitidas en septiembre de 2014, establecen que cuando la transacción involucra un negocio (tanto cuando se encuentra en una filial o no) se reconoce una ganancia o una pérdida completa. Se reconoce una ganancia o pérdida parcial cuando la transacción involucra activos que no constituyen un negocio, incluso cuando los activos se encuentran en una filial. Las modificaciones serán de aplicación obligatoria para los periodos anuales que comiencen a partir del 1 de enero de 2016. Se permite su aplicación anticipada.

La Compañía aún se encuentra evaluando el impacto que podría generar la mencionada norma, estimando que no afectará significativamente los estados financieros.

IFRS 5 “Activos no Corrientes Mantenedidos para la Venta y Operaciones Discontinuas”

“*AnnualImprovementscycle 2012–2014*”, emitido en septiembre de 2014, clarifica que si la entidad reclasifica un activo (o grupo de activos para su disposición) desde mantenido para la venta directamente a mantenido para distribuir a los propietarios, o desde mantenido para distribuir a los propietarios directamente a mantenido para la venta, entonces el cambio en la clasificación es considerado una continuación en el plan original de venta. El IASB aclara que en estos casos no se aplicarán los requisitos de contabilidad para los cambios en un plan de venta. Las modificaciones serán de aplicación obligatoria para los periodos anuales que comiencen a partir del 1 de enero de 2016. Se permite su aplicación anticipada.

La Compañía aún se encuentra evaluando el impacto que podría generar la mencionada norma, estimando que no afectará significativamente los estados financieros.

IFRS 7 “Instrumentos Financieros: Información a Revelar”

“*AnnualImprovementscycle 2012–2014*”, emitido en septiembre de 2014, clarifica que los acuerdos de servicio pueden constituir implicación continuada en un activo transferido para los propósitos de las revelaciones de transferencias de activos financieros. Generalmente esto será el caso cuando el administrador tiene un interés en el futuro rendimiento de los activos financieros transferidos como consecuencia de dicho contrato. Las modificaciones serán de aplicación obligatoria para los periodos anuales que comiencen a partir del 1 de enero de 2016. Se permite su aplicación anticipada.

La Compañía aún se encuentra evaluando el impacto que podría generar la mencionada norma, estimando que no afectará significativamente los estados financieros.

IAS 34 “Información Financiera Intermedia”

“AnnualImprovementscycle 2012–2014”, emitido en septiembre de 2014, clarifica que las revelaciones requeridas deben estar o en los estados financieros interinos o deben ser indicadas con referenciadas cruzadas entre los estados financieros interinos y cualquier otro informe que lo contenga. Las modificaciones serán de aplicación obligatoria para los periodos anuales que comiencen a partir del 1 de enero de 2016. Se permite su aplicación anticipada.

La Compañía aún se encuentra evaluando el impacto podría generar la mencionada norma, estimando que no afectará significativamente los estados financieros.

IFRS 10 “Estados Financieros Consolidados”, IFRS 12 “Información a Revelar sobre Participaciones en Otras Entidades”, IAS 28 “Inversiones en Asociadas y Negocios Conjuntos”

Las modificaciones a IFRS 10, IFRS 12 e IAS 28 introducen clarificaciones menores acerca de los requerimientos para la contabilización de entidades de inversión. Además, estas enmiendas proporcionan un alivio en ciertas circunstancias, lo que reducirá el costo de aplicar estas normas. Las modificaciones serán de aplicación obligatoria para los periodos anuales que comiencen a partir del 1 de enero de 2016. Se permite su aplicación anticipada.

La Compañía aún se encuentra evaluando el impacto que podría generar la mencionada norma, estimando que no afectará significativamente los estados financieros.

IAS 1 “Presentación de Estados Financieros”

En diciembre de 2014 el IASB publicó las enmiendas a IAS 1 “Iniciativa de Revelaciones”. Estas modificaciones a IAS 1 abordan algunas preocupaciones expresados sobre los requerimientos de presentación y revelación, y aseguran que las entidades tienen la posibilidad de ejercer juicio cuando apliquen IAS 1. Las modificaciones serán de aplicación obligatoria para los periodos anuales que comiencen a partir del 1 de enero de 2016. Se permite su aplicación anticipada.

La Compañía aún se encuentra evaluando el impacto que podría generar la mencionada norma, estimando que no afectará significativamente los estados financieros. La compañía no ha aplicado en forma anticipada estas normas.

n. Cambios contables

No existen cambios contables que informar durante el presente periodo.

NOTA 3. POLITICAS CONTABLES SIGNIFICATIVAS

A continuación se describen las principales políticas contables adoptadas en la preparación de estos estados financieros consolidados.

a. Bases de consolidación

i) Combinaciones de negocios

La administradora contabiliza las combinaciones de negocios utilizando el método de adquisición cuando se transfiere el control a la administradora. La contraprestación transferida en la adquisición generalmente se mide al valor razonable al igual que los activos netos identificables adquiridos. El exceso del costo de adquisición más la participación no controladora sobre el valor razonable de los activos netos identificables adquiridos se reconoce como plusvalía.

Los costos de transacción se registran como gasto cuando se incurren, excepto si se relacionan con la emisión de deuda o instrumentos de patrimonio.

ii) Participaciones no controladoras

Las participaciones no controladoras se miden a la participación proporcional de los activos netos identificables de la adquirida a la fecha de adquisición. La participación de los accionistas no controladores se presenta en el patrimonio y en el estado consolidado de resultados integrales, en las líneas de “Participación no controladoras” y “Ganancia atribuible a participaciones no controladoras”, respectivamente.

Los cambios en la participación de la administradora en una subsidiaria que no resultan en una pérdida de control se contabilizan como transacciones de patrimonio.

iii) Subsidiarias

El estado de situación financiera consolidado incorpora los estados financieros de la Matriz y la sociedad controlada por esta (su subsidiaria). Se posee control cuando la entidad adquirente tiene poder sobre la participada, cuando tiene exposición o derecho a rendimientos variables procedentes de su implicación en la participada y cuando se tiene la capacidad de utilizar su poder para influir en el importe de los rendimientos del inversor.

La sociedad subsidiaria considerada en la consolidación es la siguiente:

Nombre Sociedad	Moneda Funcional	Tipo Relación	
		Directa legal	Indirecta legal
		%	%
Inversiones Cuprum Internacional S.A	Peso Chileno	99,99	-

iv) Pérdida de control

Cuando la administradora pierde control sobre una subsidiaria, da de baja los activos y pasivos de la subsidiaria, cualquier participación no controladora relacionada y otros componentes de patrimonio. Cualquier ganancia o pérdida resultante se reconoce en resultados. Si el Grupo retiene alguna participación en la ex subsidiaria, ésta será valorizada a su valor razonable a la fecha en la que se pierda el control.

v) Participaciones en inversiones contabilizadas bajo el método de la participación

Las participaciones de la administradora en las inversiones contabilizadas bajo el método de la participación incluyen las participaciones en asociadas.

Una asociada es una entidad sobre la que la administradora tiene una influencia significativa pero no control o control conjunto, de sus políticas financieras y de operación.

Las participaciones en asociadas se contabilizan usando el método de la participación. Inicialmente se reconocen al costo, que incluye los costos de transacción. Después del reconocimiento inicial, los estados financieros consolidados intermedios incluyen la participación de la administradora en los resultados y el resultado integral de las inversiones contabilizadas bajo el método de la participación, hasta la fecha en que la influencia significativa o el control conjunto cesan.

Las sociedades asociadas incluidas en los estados financieros consolidados son las siguientes:

Nombre Sociedad	Moneda Funcional	31-03-2015 Tipo Relación		31-12-2014 Tipo Relación	
		Directa	Indirecta	Directa	Indirecta
		%	%	%	%
Administradora de Fondos de Cesantía de Chile S.A.	Peso Chileno	16,10	-	16,10	-
Administradora de Fondos de Cesantía II S.A.	Peso Chileno	16,70	-	16,70	-
Servicio de Administración Previsional S.A.	Peso Chileno	12,42	-	12,42	-

vi) Transacciones eliminadas en la consolidación

Los saldos y transacciones intercompañía y cualquier ingreso o gasto no realizado que surja de transacciones intercompañía grupales, son eliminados. Las ganancias no realizadas provenientes de transacciones con sociedades cuya inversión es reconocida según el método de la participación son eliminadas de la inversión en proporción de la participación del Grupo en la inversión. Las pérdidas no realizadas son eliminadas de la misma forma que las ganancias no realizadas, pero sólo en la medida que no haya evidencia de deterioro.

b. Moneda extranjera

Los estados financieros consolidados de la Administradora, se presentan en la moneda del ambiente económico principal en el cual operan las sociedades (su moneda funcional). Para propósitos de los estados financieros consolidados, los resultados y la posición financiera de cada sociedad son expresados en pesos chilenos, que es la moneda funcional de la Administradora y la moneda de presentación para los estados financieros consolidados.

En la preparación de los estados financieros consolidados, las transacciones en monedas distintas a la moneda funcional de la Sociedad (monedas extranjeras) se convierten a la tasa de cambio vigente a la fecha de la transacción. En la fecha de cada estado de situación financiera, los activos y pasivos monetarios expresados en monedas extranjeras son convertidos a las tasas de cambio de cierre del estado de situación. Las diferencias en los tipos de cambios son reconocidas en los resultados integrales del período en el cual se originan.

c. Propiedad, planta y equipos

Los ítems de propiedades, plantas y equipos se presentan a su costo de adquisición menos depreciación acumulada y pérdidas por deterioro acumuladas en caso que existan. Los costos derivados de mantenimientos diarios y reparaciones comunes son reconocidos en los resultados del ejercicio.

La depreciación se reconoce disminuyendo el costo de los activos menos sus valores residuales sobre sus vidas útiles, utilizando el método lineal.

La vida útil se determina en términos de la utilidad que se espera preste el activo, se asume para efectos de cálculo de depreciación que el valor residual de los activos es cercana a cero. Los métodos de depreciación, vidas útiles y valores residuales son revisados en cada ejercicio financiero y se ajustan si es necesario, en forma prospectiva.

Las pérdidas o ganancias originadas en la venta o el retiro de un ítem de propiedad, planta y equipos son determinadas como la diferencia entre los ingresos por la venta y el valor libro del activo y son registradas en los resultados.

Las propiedades, plantas y equipos son tasadas periódicamente (cada cinco años) por personal independiente experto en esta materia.

d. Activos intangibles

Activos intangibles distintos de la plusvalía

Los activos intangibles que son adquiridos por el Grupo en una combinación de negocios se reconocen a su valor razonable en la fecha de adquisición. Los activos intangibles adquiridos en forma separada y aquellos desarrollados internamente se reconocen al costo. Los desembolsos por actividades de investigación son reconocidos como gasto en el ejercicio en el cual se incurren.

Un activo intangible generado internamente y originado en proyectos de desarrollo (o de fase de desarrollo de un proyecto interno) se reconoce si, y solamente si, se ha comprobado todo lo siguiente:

- Técnicamente, es posible completar la producción del activo intangible de forma que pueda estar disponible para su utilización o venta;
- La Administración tiene la intención de completar el activo intangible para su uso o venta;
- Existe la capacidad de utilizar o vender el activo intangible;
- Es posible demostrar la manera cómo el activo intangible generará probables beneficios económicos en el futuro;
- Existe la disponibilidad de adecuados recursos técnicos, financieros o de otro tipo, para finalizar el desarrollo y para utilizar o vender el activo intangible; y
- Es posible valorizar, de manera confiable, los desembolsos atribuibles al activo intangible durante su desarrollo.

El monto inicialmente reconocido para los activos intangibles generados internamente corresponde a la sumatoria de los gastos incurridos desde de la fecha en la cual el activo intangible cumple por primera vez con los criterios de reconocimiento enumerados anteriormente. Cuando no se puede reconocer un activo intangible generado internamente, los gastos de desarrollo se llevan a resultados en el período en el cual se incurrieron.

Los desembolsos posteriores son capitalizados solo cuando aumentan los beneficios económicos futuros incorporados en el activo específico relacionado con dichos desembolsos. Todos los otros desembolsos, incluyendo los desembolsos para generar internamente plusvalías y marcas, son reconocidos en resultados cuando se incurren.

Después del reconocimiento inicial, los intangibles que tienen una vida útil finita se miden al costo menos la amortización acumulada y las pérdidas acumuladas por deterioro del valor, si es que hubiere; por su parte los activos intangibles con vida útil indefinida son valorizados al costo menos las pérdidas acumuladas por deterioro del valor, si es que hubiere.

La amortización se calcula sobre el monto depreciable, que corresponde al costo de un activo, u otro monto que se sustituye por el costo, menos su valor residual. La amortización es reconocida en resultados con base en el método de amortización lineal durante la vida útil estimada de los activos intangibles desde la fecha en que se encuentren disponibles para su uso.

La vida útil se determina en términos de la utilidad que se espera que preste el activo. Se asume para efectos de cálculo de la amortización que el valor residual de los activos es cercano a cero. Las vidas útiles esperadas de los activos se describen en la nota 19.

Los métodos de amortización, vidas útiles y valores residuales son revisados en cada ejercicio financiero y se ajustan, si es necesario, en forma prospectiva.

Plusvalía

La Plusvalía representa el exceso del costo de una inversión en una subsidiaria sobre la participación del Grupo en el valor razonable de los activos netos identificables a la fecha de adquisición. Luego del reconocimiento inicial, este activo es medido al costo menos cualquier pérdida acumulada por deterioro, si es que hubiere.

e. Propiedades de inversión

La administradora reconoce como propiedades de inversión, aquellas propiedades mantenidas ya sea para ser explotadas en régimen de arriendo, o bien para obtener una plusvalía en su venta. Estas propiedades se encuentran inicialmente registradas a su costo, incluyendo los costos de transacción, exceptuando la propiedad ubicada en Moneda 673, piso 9, que al momento de primera adopción de IFRS la Sociedad decidió valorizarla a su valor razonable.

Posteriormente al reconocimiento inicial, las propiedades de inversión se valorizan al costo menos depreciación acumulada y pérdidas acumuladas por deterioro del valor, si es que hubiere.

La vida útil se determina en términos de la utilidad que se espera que preste el activo. Se asume para efectos de cálculo de la depreciación que el valor residual de los activos es cercano a cero. Las vidas útiles esperadas de los activos se describen en la nota 17.

Las propiedades de inversión son tasadas por personal independiente experto en esta materia.

Estas propiedades fueron adquiridas para nuestro uso como oficinas y agencias, posteriormente, debido al crecimiento de nuestra empresa fue necesario adquirir nuevas oficinas y agencias, por lo que estas propiedades se arrendaron a terceros y están en etapa de venta. Como se mencionó en el párrafo anterior, éstas propiedades se encuentran en proceso de venta, pero a la fecha no ha habido compradores. La Administración determinó que durante el año se continuará con dicho plan para la venta de estas propiedades.

f. Provisiones

Una provisión se reconoce cuando la Administradora tiene una obligación presente, ya sea legal o implícita, como resultado de sucesos pasados; es probable que vaya a ser necesaria una salida de recursos para liquidar la obligación; y el importe se ha estimado de forma fiable.

El importe reconocido como provisión debe ser la mejor estimación, al final del periodo sobre él que se informa, del desembolso necesario para cancelar la obligación presente. Las provisiones objeto de revisión al final de cada periodo sobre el que se informa, y ajustadas consiguientemente para reflejar en cada momento la mejor estimación disponible.

g. Dividendo mínimo

El artículo N°79 de la Ley de Sociedades Anónimas de Chile establece que, salvo acuerdo diferente adoptado en la junta de accionistas respectiva, por la unanimidad de las acciones emitidas, las sociedades anónimas abiertas deberán distribuir anualmente como dividendo en dinero a sus accionistas, a prorrata de sus acciones o en la proporción que establezcan los estatutos si hubiera acciones preferidas, a lo menos el 30% de las utilidades líquidas de cada ejercicio, excepto cuando corresponda absorber pérdidas acumuladas provenientes de ejercicios anteriores.

Los dividendos mínimos se contabilizan netos de la porción de los dividendos provisorios que se hayan aprobado en el curso del año, y se registran contablemente en el rubro "Provisiones", con cargo a una cuenta incluida en el Patrimonio Neto denominada "Dividendos provisorios".

La compañía calcula la provisión de dividendos mínimos sólo al cierre de los estados financieros anuales.

h. Impuesto a las ganancias e impuestos diferidos

El gasto por impuesto está compuesto por impuestos corrientes e impuestos diferidos. La Administradora ha reconocido un gasto por impuesto a la renta de primera categoría al cierre de cada ejercicio, de acuerdo a las disposiciones tributarias vigentes.

(i) Impuesto corriente

El impuesto corriente es el impuesto esperado por pagar o por cobrar por la renta imponible del ejercicio, usando tasas impositivas aprobadas o a punto de ser aprobadas a la fecha del balance, y cualquier ajuste al impuesto por pagar en relación con años anteriores.

(ii) Impuesto diferido

Los impuestos diferidos se reconocen sobre la base de las diferencias entre los valores libros de los activos y pasivos en los estados financieros y las correspondientes bases utilizadas en el cálculo del resultado tributario y se contabilizan de acuerdo con el método del pasivo. Los pasivos por impuestos diferidos se reconocen para todas las diferencias temporarias impositivas, y los activos por impuestos diferidos se reconocen para todas las diferencias temporarias deducibles en la medida que sea probable que existan beneficios fiscales futuros con los que poder compensar tales diferencias. No se reconocen activos o pasivos por impuestos diferidos si las diferencias temporarias surgen del menor valor o del reconocimiento inicial (excepto en una combinación de negocios) de otros activos y pasivos en una transacción que no afecta los resultados tributarios ni los resultados financieros.

El activo por impuesto diferido de la plusvalía tributaria (ver nota 11), se ha estructurado de acuerdo con las instrucciones que al respecto ha determinado el Servicio de Impuestos Internos en Chile. Dicho activo surge de la asignación a los activos no monetarios de la plusvalía tributaria originada por la diferencia, que se generó a la fecha de la fusión, entre el valor de la inversión que mantenía la Administradora de Fondos de Pensiones Argentum S.A. en la antigua Administradora de Fondos de Pensiones Cuprum S.A. y el valor proporcional del capital propio tributario de esta última generada en una fusión.

El valor libro de los activos por impuestos diferidos es revisado a la fecha de cada estado de situación y se reduce en la medida que ya no sea probable que se disponga de suficientes resultados tributarios disponibles para permitir la recuperación de todo o parte del activo.

Los activos y pasivos por impuestos diferidos son medidos a las tasas tributarias que se espera estén vigentes en el período en el cual se liquide el pasivo o se realice el activo, basado en las tasas tributarias que se hayan aprobado, al cierre del período del estado de situación. La medición de los activos y pasivos por impuestos diferidos reflejan las consecuencias tributarias que se producirían debido a la manera en la compañía espera, a la fecha de reporte, recuperar o liquidar el valor libro de sus activos y pasivos.

Los activos y pasivos por impuestos diferidos son compensados cuando se tiene reconocido legalmente el derecho de compensar, ante la autoridad tributaria los montos reconocidos en esas partidas y cuando los activos y pasivos por impuestos diferidos se derivan del impuesto a la renta correspondiente a la misma autoridad tributaria y la compañía pretende liquidar sus activos y pasivos tributarios corrientes sobre una base neta. Los activos y pasivos por impuestos a la renta para el ejercicio han sido determinados considerando el monto que se espera pagar de acuerdo a las disposiciones legales vigentes. Los efectos son registrados en resultados. Los impuestos diferidos han sido calculados determinando las diferencias temporarias entre los activos y pasivos tributarios y sus respectivos valores libros.

Con fecha 29 de septiembre de 2014 fue publicada la Ley N° 20.780, que entre sus puntos incluye el reemplazo del actual sistema de tributación por dos nuevos sistemas, el sistema integrado con atribución de rentas (SI), y el sistema parcialmente integrado (SPI). La Sociedad deberá optar por uno de ellos a fines del año 2016

El incremento gradual de la tasa del impuesto a la renta, para cada uno de los sistemas mencionados es el siguiente:

AÑO	TASA APLICABLE AL	
	SI	SPI
2014	21,0%	
2015	22,5%	
2016	24,0%	
2017	25,0%	25,5%
2018	25,0%	27,0%

En concordancia con lo señalado anteriormente y considerando el tipo de sociedad, a AFP Cuprum S.A., le corresponde en principio optar por el sistema parcialmente integrado. Por lo tanto, la Sociedad ha procedido a registrar los impuestos, considerando tasas de reverso aplicables a dicho régimen, en todo caso la Sociedad decidirá el año 2016 cuál será su sistema definitivo.

i. Inversiones en coligadas

Una coligada es una entidad sobre la cual la Sociedad ejerce influencia significativa. Influencia significativa es el poder de participar en las decisiones de políticas financieras y operativas, pero no tiene el control o control conjunto sobre esas políticas.

Los resultados, activos y pasivos de las asociadas son incorporados en estos estados financieros utilizando el método de la participación. Bajo el método de la participación, las inversiones en coligadas son registradas inicialmente al costo, y son ajustadas posteriormente en función de los cambios que experimenta, tras la adquisición, la porción de los activos netos de la asociada que corresponde a la Sociedad, menos cualquier deterioro en el valor de las inversiones individuales.

Los dividendos recibidos desde estas entidades asociadas se registran reduciendo el valor libros de la inversión.

Los resultados obtenidos por las coligadas de A.F.P. Cuprum S.A. conforme a su participación, se incorporan, netos de su efecto tributario, en el rubro "Participación en Ganancia (Pérdida) de coligadas contabilizadas por el método de participación" del estado consolidado de resultados integrales. Las pérdidas de una asociada que excedan la participación de la Compañía en dicha asociada son reconocidas sólo en la medida que la Compañía haya incurrido en obligaciones legales o constructivas o haya realizado pagos en nombre de la coligada.

Con carácter general, se presume ejercer influencia significativa en aquellas sociedades en las que la Sociedad posee, directa o indirectamente, una participación accionaria comprendida entre un 20% y un 50%. A.F.P. Cuprum S.A. participa en “pactos de accionistas y acuerdo de actuación conjunta vigente” en Previred, AFC y AFC II. Estos pactos permiten a todas las A.F.P.’s actuar conjuntamente en la enajenación y adquisición de acciones y actos de administración social. La participación de A.F.P. Cuprum S.A. en Previred es de 12,42%, 16,10 en AFC y AFC II es de 16,70%, debido a los pactos antes mencionados estas sociedades son consideradas como empresas coligadas. La contabilización de la participación de estas empresas es el método de la participación.

j. Encaje

Uno de los principales activos de A.F.P. Cuprum S.A. corresponde al Encaje constituido por ley, equivalente al 1% de los fondos de pensiones bajo su administración. El encaje de los fondos de pensiones representa aproximadamente el 27% de los activos totales consolidados de la Administradora al 31 de marzo de 2015.

Este activo, obligatorio según el artículo 40 del DL 3.500, constituye según la ley un imperativo de seguridad de la rentabilidad de los fondos que administran las A.F.P. y una caución a favor de los mismos y en última instancia a favor de los afiliados, caución o mecanismo que garantiza una rentabilidad mínima que está fijada por la ley en términos objetivos. Este puede aumentar o disminuir dependiendo del valor o crecimiento de los fondos. A.F.P. Cuprum S.A. está obligada por ley a comprar o vender cuotas del fondo respectivo como fecha máxima el segundo día hábil del mes de cálculo para completar el 1% de los fondos del mes precedente. La ganancia o pérdida generada por la inversión en cuotas de los Fondos de Pensiones que administra la Sociedad, en el período que se refiere el informe, como consecuencia del reconocimiento de las variaciones en el valor de las cuotas mantenidas y las ganancias o pérdidas de capital realizadas, se reconocen en los estados de resultados integrales en el rubro “Rentabilidad de Encaje”.

Dado lo anterior y teniendo en consideración “IAS 39 párrafo 9”, así como su guía de aplicación, la Administradora ha decidido designar el Encaje, como una inversión obligatoria establecida por el DL 3.500 la cual debe ser registrada a valor razonable reconociendo las utilidades o pérdidas generadas en el estado de resultados integrales de la Administradora.

k. Beneficios a los empleados

Entre los principales beneficios que posee nuestro personal se encuentran los siguientes: bono por evaluación de desempeño, bono por participación de utilidades, seguro complementario de salud, seguro de vida, seguro catastrófico, becas de escolaridad para empleados e hijos de empleados, bono de fiestas patrias, bono navidad, bono de vacaciones y otros beneficios no monetarios como por ejemplo: permisos por matrimonio, nacimientos, fallecimientos y trámites personales.

Estos beneficios se valorizan de acuerdo a lo estipulado en los contratos individuales del personal.

l. Reconocimiento de ingresos y gastos

Los ingresos se reconocen en la medida que sean cuantificables y que los beneficios económicos fluyan a la Sociedad. La política de A.F.P. Cuprum S.A., la cual es concordante con el Compendio de Normas del Sistema de Pensiones, en el Libro I, título III, letra A, capítulo VII, es reconocer los ingresos por comisiones una vez que la Administradora ha efectuado la acreditación de las cuentas individuales de los afiliados en los fondos.

Los Ingresos ordinarios están compuestos por las comisiones cobradas a los afiliados, que son: comisión sobre la administración de las cuentas obligatorias, comisión de administración de cuentas de APV, comisión por administración de cuentas de ahorro voluntarias y comisión por retiros programados y rentas temporales. Adicionalmente, se registran otros ingresos como prestación de servicios a la AFC, recargo y costas por cotizaciones atrasadas, participación de ingreso financiero por el seguro de invalidez y sobrevivencia y reliquidación positiva del seguro de invalidez y sobrevivencia, esto último solo hasta el primer trimestre del 2014.

Finalmente, en otros ingresos distintos de los de operación se reconocen los ingresos por arriendos y, ventas de activos fijos.

Con respecto a los Gastos, la política de A.F.P. Cuprum S.A. es reconocer estos en función del criterio de devengado.

m. Reconocimiento de ingresos y gastos financieros

Los ingresos financieros son reconocidos en la medida que los intereses se encuentren devengados, éstos se calculan en función del monto de la inversión y la tasa de interés nominal aplicable, que es la tasa que descuenta exactamente los flujos futuros de efectivo a recibir durante la vida esperada del activo financiero para ese valor libros neto del activo en el reconocimiento inicial.

Los costos financieros son reconocidos a costo amortizado a tasa nominal cuando son devengados.

n. Segmentos

A.F.P. Cuprum S.A. para la asignación de recursos presenta sus segmentos en función de la información financiera puesta a disposición de los tomadores de decisiones.

La Administración tiene definido sólo un segmento que incluye el producto obligatorio (cuenta de capitalización individual) y así como productos voluntarios (cuentas de APV y CAV), retiros programados y rentas temporales.

o. Activos financieros y pasivos financieros

i. Activos Financieros

Las inversiones financieras, ya sean corrientes o no corrientes, se clasifican en las siguientes categorías:

- Activos financieros registrados a valor razonable con cambios en resultados: su característica es que se incurre en ellos principalmente con el objeto de venderlos en un futuro cercano, para fines de obtener rentabilidad y oportuna liquidez. Estos instrumentos son medidos a valor razonable y las variaciones en su valor se registran en resultados.
- Deudores comerciales y otras cuentas por cobrar y cuentas por cobrar a empresas relacionadas: se registran a su costo amortizado, que corresponde al valor de mercado inicial, menos las devoluciones de capital, más los intereses devengados no cobrados calculados por el método de tasa de interés efectiva, con efecto en resultados del período.
- Inversiones a mantener hasta su vencimiento: son aquellas que la compañía tiene intención y capacidad de conservar hasta su vencimiento, se registran a su costo amortizado.
- Inversiones disponibles para la venta: son aquellos activos financieros que se designan específicamente en esta categoría, a la fecha de preparación de los presentes estados financieros, la Sociedad no presenta inversiones bajo esta categoría.

ii. Pasivos financieros, excepto derivados

Los pasivos financieros como préstamos y obligaciones con el público se registran inicialmente por el efectivo recibido, netos de los costos incurridos en la transacción. En períodos posteriores estas obligaciones se valorizan a su costo amortizado, utilizando el método de la tasa efectiva.

p. Arrendamientos

Los activos mantenidos bajo arrendamientos, que transfieren a la administradora sustancialmente todos los riesgos y ventajas relacionados con la propiedad son clasificados como arrendamientos financieros. Los activos arrendados se miden inicialmente a un importe igual al menor valor entre el valor razonable y el valor presente de los pagos mínimos por el arrendamiento. Con posterioridad al reconocimiento inicial, los activos se contabilizan de acuerdo con la política contable aplicable al activo correspondiente.

Los activos mantenidos bajo otros arrendamientos se clasifican como arrendamientos operativos. Los pagos realizados bajo arrendamientos operativos se reconocen en resultados bajo el método lineal durante el período del arrendamiento.

q. Deterioro

Activos financieros no derivados

Un activo financiero que no esté registrado al valor razonable con cambios en resultados es evaluado en cada fecha de balance para determinar si existe evidencia objetiva de deterioro. Un activo financiero está deteriorado si existe evidencia objetiva que ha ocurrido un evento de pérdida después del reconocimiento inicial del activo, y que ese evento de pérdida haya tenido un efecto negativo en los flujos de efectivo futuros del activo que puede estimarse de manera fiable.

La evidencia objetiva de que los activos financieros están deteriorados puede incluir, entre otros, mora o incumplimiento por parte de un deudor, reestructuración de un monto adeudado a la Administradora en términos que no consideraría en otras circunstancias, indicios de que un deudor o emisor se declarará en banca rota, desaparición de un mercado activo para un instrumento

La Administradora considera la evidencia de deterioro de los activos financieros medidos a costo amortizado (préstamos y cuentas por cobrar) tanto a nivel específico como colectivo. Todas las partidas por cobrar individualmente significativas son evaluadas por deterioro específico. Las partidas por cobrar que no son individualmente significativas son evaluadas por deterioro colectivo agrupando las partidas con características de riesgo similares.

Una pérdida por deterioro relacionada con un activo financiero valorizado al costo amortizado se calcula como la diferencia entre el valor en libros del activo y el valor presente de los flujos de efectivo futuros estimados, descontados a la tasa de interés efectiva. Las pérdidas se reconocen en resultados y se reflejan en una cuenta de provisión contra los préstamos y cuentas por cobrar. El interés sobre el activo deteriorado continúa reconociéndose. Cuando un hecho posterior causa que el monto de la pérdida por deterioro disminuya, esta disminución se reversa en resultados.

Activos no financieros

El valor en libros de los activos no financieros de la Administradora, excluyendo impuestos diferidos, es revisado en cada fecha de balance para determinar si existe algún indicio de deterioro. Si existen tales indicios, entonces se estima el importe recuperable del activo. El deterioro de activos intangibles con vidas útiles indefinidas y la plusvalía es probado anualmente a nivel individual o a nivel de unidad generadora de efectivo, según corresponda.

El importe recuperable de un activo o unidad generadora de efectivo ("UGE") es el mayor valor entre su valor en uso y su valor razonable, menos los costos de venta. Para determinar el valor en uso, se descuentan los flujos de efectivo futuros estimados a su valor presente usando una tasa de descuento antes de impuestos que refleja las evaluaciones actuales del mercado sobre el valor temporal del dinero y los riesgos específicos que puede tener en el activo.

Para propósitos de evaluación del deterioro, los activos son agrupados en el grupo más pequeño de activos que generan entradas de flujos de efectivo provenientes del uso continuo (UGE), los que son independientes de los flujos de entrada de efectivo de otros activos o grupos de activos. La plusvalía es distribuida a las UGE que se espera se beneficien de las sinergias que se generarán.

Se reconoce una pérdida por deterioro, si el valor en libros de un activo o su unidad generadora de efectivo excede su importe recuperable. Las pérdidas por deterioro son reconocidas en resultados. Las pérdidas por deterioro reconocidas en relación con las unidades generadoras de efectivo son asignadas primero, para reducir el valor en libros de cualquier plusvalía asignada en las unidades y para luego reducir el valor en libros de otros activos en la unidad (grupos de unidades) sobre una base de prorroto. Una pérdida por deterioro se reversa sólo en la medida que el valor en libros del activo no exceda el valor en libros que habría sido determinado, neto de depreciación o amortización, si no hubiese sido reconocida ninguna pérdida por deterioro.

r. Ganancias por acción

Los beneficios netos por acción se calculan dividiendo la utilidad neta atribuible a los accionistas por el número de acciones pagadas y suscritas que componen el capital de la sociedad y que tienen derecho a recibir este dividendo.

s. Efectivo y equivalentes al efectivo

La sociedad considera Efectivo y Equivalentes al Efectivo los saldos de efectivo mantenido en caja, cuentas corrientes, fondos mutuos u otras inversiones que estima liquidar a menos de 3 meses desde su fecha de adquisición y que son fácilmente convertible en montos conocidos de efectivo y sujetos a riesgo poco significativo de cambio en su valor de vencimiento.

Las líneas de sobregiros bancarias utilizadas se incluyen en los préstamos de corto plazo bajo el pasivo corriente.

t. Acciones propias en cartera

Son instrumentos del patrimonio de la Administradora que han sido emitidos y posteriormente readquiridos por esta. La Administradora deduce del patrimonio, el valor razonable de la contraprestación entregada por las acciones propias en cartera. La Administradora no reconocerá una ganancia o pérdida en resultados por la compra, venta, emisión o cancelación de acciones propias en cartera. La Administradora mantuvo este tipo de acciones hasta el 31 de diciembre de 2014.

NOTA 4. CLASES DE EFECTIVO Y EQUIVALENTES AL EFECTIVO (código 11.11.010)

a. Clases de efectivo y equivalente al efectivo

Efectivo y equivalente al efectivo	Ejercicio actual M\$ 31-03-2015	Ejercicio anterior M\$ 31-12-2014
Efectivo en caja	7.690	7.690
Saldos en bancos	1.095.392	884.320
Otro efectivo y equivalente al efectivo (*)	20.211.306	7.452.407
Totales	21.314.388	8.344.417

(*) Nota: En el ítem "Otro efectivo y equivalente al efectivo" se presenta las inversiones en fondos mutuos y valores por depositar. Estos últimos son valores devengados por un monto total de M\$851.789 al día 31 de marzo de 2015, dentro de este valor están incluido recargos y costas por un monto de M\$1.456, pensión renta vitalicia por un monto de M\$ 333 y un rescate de inversión por un monto de M\$ 850.000, estos valores fueron depositados el 01 de abril de 2015. Al 31 de diciembre del 2014 los valores por depositar sumaban M\$ 4.885.

Operaciones Fondos Mutuos al 31 de marzo de 2015

Emisor	Fondo mutuo	Nemotécnico	Cuotas	Valor cuota \$	Total inversión M\$
Banco Santander	Money Market	CFMSTDMMKT	14.235.385,4414	1.231,2993	17.528.020
Banco Estado	Fondo Solvente	CFMSTDMMKT	1.690.719,3183	1.083,2652	1.831.497
Total					19.359.517

Operaciones Fondos Mutuos al 31 de diciembre de 2014

Emisor	Fondo mutuo	Nemotécnico	Cuotas	Valor cuota \$	Total inversión M\$
Banco Santander	Money Market	CFMSTDTSRC	884.341,6815	1.214,4811	1.074.016
Banco Santander	Money Market	CFMSTDMMKT	3.728.142,6615	1.222,1991	4.556.533
Banco Estado	Fondo Solvente	CFMSTDMMKT	1.690.719,3183	1.074,6745	1.816.973
Total					7.447.522

b. Conciliación de efectivo y equivalentes al efectivo presentados en el estado de situación financiera con el efectivo y equivalentes al efectivo en el estado de flujo de efectivo

	Ejercicio actual M\$ 31-03-2015	Ejercicio anterior M\$ 31-12-2014
Descubierto (o sobregiro) bancario utilizado para la gestión del efectivo	0	0
Otras partidas de conciliación, efectivo y equivalentes al efectivo	0	0
Total partidas de conciliación del efectivo y equivalentes al efectivo	0	0
Efectivo y equivalente efectivo	21.314.388	8.344.417
Efectivo y equivalente efectivo, estado de flujo de efectivo	21.314.388	8.344.417

NOTA 5. ENCAJE (CODIGO 12.11.010)

a. Encaje

Con el objeto de garantizar la rentabilidad mínima de los Fondos de Pensiones, a que se refiere el artículo 37 del D.L. 3.500 de 1980, en conformidad con el artículo 40 del mismo cuerpo legal, la Administradora debe mantener un activo denominado Encaje en cada Tipo de Fondo que administre, equivalente al uno por ciento (1%) del Fondo de Pensiones, el cual deberá mantenerse invertido en cuotas de éste. Esta inversión se valorará multiplicando el número de cuotas equivalentes por cada Fondo y el valor de cierre que éstas tengan el día en que corresponda entregar la información.

Al respecto, de acuerdo a lo dispuesto en el inciso 2° del artículo 45 del D.L. N° 3.500 de 1980, los instrumentos en los cuales pueden ser invertidos los Fondos de Pensiones y su valorización.

De acuerdo a lo dispuesto en el artículo 45 del D.L. N° 3.500 de 1980, los recursos de los Fondos de Pensiones deberán ser invertidos en los siguientes instrumentos financieros:

- i. Títulos emitidos por la Tesorería General de la República o por el Banco Central de Chile, letras de créditos emitidas por los Servicios Regionales y Metropolitano de Vivienda y Urbanismo, Bonos de Reconocimiento emitidos por el Instituto de Normalización Previsional u otras Instituciones de Previsión y otros títulos emitidos o garantizados por el Estado de Chile.
- ii. Depósitos a plazo, bonos y otros títulos representativos de captaciones, emitidos por instituciones financieras.
- iii. Títulos garantizados por instituciones financieras.
- iv. Letras de crédito emitidas por instituciones financieras.
- v. Bonos de empresas públicas y privadas.
- vi. Bonos de empresas públicas y privadas canjeables por acciones, a que se refiere el artículo 121 de la Ley N° 18.045.
- vii. Acciones de sociedades anónimas abiertas.
- viii. Cuotas de fondos de inversión a que se refiere la ley N° 18.815 y cuotas de fondos mutuos regidos por el decreto Ley N° 1.328, de 1976.
- ix. Efectos de comercio emitidos por empresas públicas y privadas.
- x. Títulos de crédito, valores o efectos de comercio, emitidos o garantizados por Estados extranjeros, bancos centrales o entidades bancarias extranjeras o internacionales; acciones y bonos emitidos por empresas extranjeras, y cuotas de participación emitidas por Fondos Mutuos y Fondos de Inversión extranjeros, que se transen habitualmente en los mercados internacionales y que cumplan a lo menos con las características que señale el Régimen de Inversión de los Fondos de Pensiones a que se refiere el inciso vigésimo cuarto del artículo 45 del D.L N° 3.500. A su vez, para efectos de la inversión extranjera, las Administradoras, con los recursos de los Fondos de Pensiones, podrán invertir en títulos representativos de índices de instrumentos financieros, depósitos de corto plazo y en valores extranjeros del título XXIV de la ley N° 18.045 que se transen en un mercado secundario formal nacional; y celebrar contratos de préstamos de activos; todo lo cual se efectuará en conformidad a las condiciones que señale el citado Reglamento. Asimismo, para los efectos antes señalados, podrán invertir en otros valores e instrumentos financieros, realizar operaciones y celebrar contratos de carácter financiero, que autorice la Superintendencia, previo informe del Banco Central de Chile, y bajo las condiciones que establezca el Régimen de Inversión.
- xi. Otros instrumentos de oferta pública, cuyos emisores sean fiscalizados por la Superintendencia de Valores y Seguros o la Superintendencia de Bancos e Instituciones Financieras, según corresponda, que autorice la Superintendencia de Pensiones, previo informe del Banco Central de Chile.
- xii. Operaciones con instrumentos derivados que cumplan con las características señaladas en el inciso duodécimo del artículo 45 del D.L. N° 3.500 y en el Régimen de Inversión, y
- xiii. Operaciones o contratos que tengan como objeto el préstamo o mutuo de instrumentos financieros de emisores nacionales, pertenecientes a los Fondos de Pensiones, y que cumplan con las características señaladas mediante norma de carácter general, que dicte la Superintendencia.

Los instrumentos señalados precedentemente, se valorizan de acuerdo a las normas del Título III, Libro IV del Compendio de Normas del Sistema de Pensiones.

Al 31 de marzo de 2015 y 31 de diciembre de 2014, la Administradora mantenía una inversión en el Encaje (Código 12.11.010) de M\$ 219.610.710 y de M\$209.568.346, respectivamente, en los Fondos de Pensiones que administra de acuerdo al siguiente detalle:

		Ejercicio actual AL 31-03-2015		Ejercicio anterior AL 31-12-2014	
		M\$	cuotas	M\$	cuotas
12.010.010	Encaje mantenido en el Fondo de Pensiones Tipo A	46.879.519	1.312.392,67	46.862.317	1.376.593,64
12.010.020	Encaje mantenido en el Fondo de Pensiones Tipo B	33.210.506	1.046.063,13	32.512.413	1.067.413,53
12.010.030	Encaje mantenido en el Fondo de Pensiones Tipo C	70.801.363	1.918.509,97	67.448.440	1.898.166,96
12.010.040	Encaje mantenido en el Fondo de Pensiones Tipo D	27.430.584	957.735,67	26.466.366	953.756,32
12.010.050	Encaje mantenido en el Fondo de Pensiones Tipo E	41.288.738	1.167.233,85	36.278.810	1.044.921,00
12.000	Total Encaje mantenido por la Administradora	219.610.710		209.568.346	

b. Política de reconocimiento de ingresos por inversión del encaje (código 31.11.020)

La inversión del Encaje en cuotas de los respectivos Fondos de Pensiones, generó entre el 1 de enero de 2015 y el 31 de marzo de 2015, una utilidad de M\$ 7.657.753 y entre el 1 de enero de 2014 y el 31 de marzo de 2014, una utilidad de M\$ 6.588.011 como consecuencia del reconocimiento de las variaciones en el valor de las cuotas mantenidas y pérdidas y ganancias de capital realizadas. Este valor se muestra en la cuenta "Utilidad" (Pérdida) del Encaje (Código 31.11.020), del Estado de Resultados y se detalla a continuación por cada Tipo de Fondo:

		Ejercicio actual		Ejercicio anterior		Trimestre Actual		Trimestre Anterior	
		Desde	01-01-2015	Hasta	31-03-2015	Desde	01-01-2014	Hasta	31-03-2014
		M\$		M\$		M\$		M\$	
31.11.020.010	Rentabilidad Encaje Fondo de Pensiones Tipo A	2.076.652		1.314.996		2.076.652		1.314.996	
31.11.020.020	Rentabilidad Encaje Fondo de Pensiones Tipo B	1.311.162		1.006.966		1.311.162		1.006.966	
31.11.020.030	Rentabilidad Encaje Fondo de Pensiones Tipo C	2.588.549		2.307.138		2.588.549		2.307.138	
31.11.020.040	Rentabilidad Encaje Fondo de Pensiones Tipo D	850.401		844.732		850.401		844.732	
31.11.020.050	Rentabilidad Encaje Fondo de Pensiones Tipo E	830.989		1.114.179		830.989		1.114.179	
31.11.020	Rentabilidad del Encaje	7.657.753		6.588.011		7.657.753		6.588.011	

NOTA 6. INGRESOS ORDINARIOS (Código 31.11.010)

a. Ingresos por comisiones (Clase código 31.11.010.010)

En conformidad a lo establecido en el D.L. N° 3.500 de 1980, la Administradora tiene derecho a una retribución establecida sobre la base de comisiones de cargo de los afiliados.

Estas comisiones están destinadas al financiamiento de la Administradora, incluyendo la administración de los Fondos de Pensiones, de las cuentas de capitalización individual, de los sistemas de pensiones de vejez, invalidez y sobrevivencia y del sistema de beneficios garantizados por el Estado, el pago de la prima del contrato de seguro para enterar la diferencia que resulte entre el capital necesario para financiar las pensiones de invalidez y sobrevivencia y la suma del capital acumulado por el afiliado y el Bono de Reconocimiento y la administración de las demás prestaciones que establece la Ley.

Al 31 de marzo 2015			
Tipo de comisión	Comisión		Período de vigencia
	%	fija	
Por depósito de cotizaciones:			
Afiliados Dependientes			
Comisión AFP	1,48	0	01.01.2015 al 31.03.2015
Afiliados Independientes y Voluntario			
Comisión AFP	1,48	0	01.01.2015 al 31.03.2015
Seguro de Invalidez y Supervivencia	1,15	0	01.01.2015 al 31.03.2015
Total	2,63	0	
Pensionados y Afiliados sin derecho al Seguro de Invalidez y Supervivencia	1,48	0	01.01.2015 al 31.03.2015
Por traspaso desde otras AFP	0,00	0	01.01.2015 al 31.03.2015
Por Acreditación de Aporte de Indemnización obligatorio y sustitutivo.	0,00	0	01.01.2015 al 31.03.2015
Retiros Programados y Renta Temporal			
Porcentual sobre la pensión	1,25	0	01.01.2015 al 31.03.2015
Cuenta 2 - Cuenta de Ahorro Voluntario			
Porcentaje anual por administración de saldo	0,95	0	01.01.2015 al 31.03.2015
APV - Ahorro Previsional Voluntario			
Porcentaje anual por saldo administrado	0,70	0	01.01.2015 al 31.03.2015
Fija por Transferencia APV y APVC	0,00	\$ 1.144	01.01.2015 al 31.03.2015
Transferencia de Cotizaciones de Afiliado Voluntario			
Fija por transferencia de cotización Afiliado Voluntario	0,00	\$ 1.144	01.01.2015 al 31.03.2015

Al 31 de marzo 2014			
Tipo de comisión	Comisión		Período de vigencia
	%	fija	
Por depósito de cotizaciones:			
Afiliados Dependientes			
Comisión AFP	1,48	0	01.01.2014 al 31.03.2014
Afiliados Independientes y Voluntario			
Comisión AFP	1,48	0	01.01.2014 al 31.03.2014
Seguro de Invalidez y Supervivencia	1,26	0	01.01.2014 al 31.03.2014
Total	2,74	0	
Pensionados y Afiliados sin derecho al Seguro de Invalidez y Supervivencia	1,48	0	01.01.2014 al 31.03.2014
Por traspaso desde otras AFP	0,00	0	01.01.2014 al 31.03.2014
Por Acreditación de Aporte de Indemnización obligatorio y sustitutivo.	0,00	0	01.01.2014 al 31.03.2014
Retiros Programados y Renta Temporal			
Porcentual sobre la pensión	1,25	0	01.01.2014 al 31.03.2014
Cuenta 2 - Cuenta de Ahorro Voluntario			
Porcentaje anual por administración de saldo	0,95	0	01.01.2014 al 31.03.2014
APV - Ahorro Previsional Voluntario			
Porcentaje anual por saldo administrado	0,70	0	01.01.2014 al 31.03.2014
Fija por Transferencia APV y APVC	0,00	\$ 1.144	01.01.2014 al 31.03.2014
Transferencia de Cotizaciones de Afiliado Voluntario			
Fija por transferencia de cotización Afiliado Voluntario	0,00	\$ 1.144	01.01.2014 al 31.03.2014

b. Política de reconocimiento de ingresos por comisiones

Estas comisiones han sido devengadas de acuerdo a las disposiciones que establece el Compendio de Normas del Sistema de Pensiones, en el libro I, título III, letra A, capítulo VII, o por aquella que la modifique o reemplace. De tal forma, esta Administradora aplica las siguientes políticas para el reconocimiento de sus ingresos por comisiones:

La política de A.F.P Cuprum S.A. es reconocer los ingresos por comisiones una vez que la Administradora ha efectuado la acreditación de las cuentas individuales de los afiliados.

Los precios fijados por A.F.P Cuprum S.A. se rigen de acuerdo a lo normado por nuestro regulador, la Superintendencia de Pensiones, la cual, según lo indicado en el Decreto Ley N° 3.500, nos autoriza a cobrar una comisión con cargo a los afiliados la que será deducida de las respectivas cuentas de capitalización individual o de los retiros, según corresponda. Estas comisiones se calculan sobre las remuneraciones imponibles de los afiliados, que de acuerdo al Código del Trabajo en su artículo 54 señala que deben ser pagadas en la moneda de curso legal, es decir, el peso chileno (con tope de 72,3 UF) y sobre los saldos promedios en otros casos.

También la Administradora cobra comisiones por retiros programados y renta temporal, además, por la administración de las cuentas de ahorro voluntario y ahorro previsional voluntario.

c. Ingresos por comisiones

El total de ingresos por comisiones cobrados por la Administradora a los Fondos de Pensiones que administra al 31 de marzo de 2015, fue M\$ 29.037.390 y al 31 de marzo de 2014, era de M\$ 26.340.385, saldos que se presentan en la clase código 31.11.010.010 del Estado de Resultados de la Administradora.

d. Comisiones por cobrar (Clase código 11.11.050.020)

Comisiones por cobrar al 31 de marzo de 2015					
	Fondo				
	tipo A M\$	tipo B M\$	tipo C M\$	tipo D M\$	tipo E M\$
Comisiones por cobrar	12.040	7.643	42.410	2.838	5.843

Comisiones por cobrar al 31 de diciembre de 2014					
	Fondo				
	tipo A M\$	tipo B M\$	tipo C M\$	tipo D M\$	tipo E M\$
Comisiones por cobrar	52.098	33.405	83.825	14.817	33.744

e. Otras políticas de ingresos ordinarios (Clase código 31.11.010.020)

La política de la Administradora de reconocimiento de los otros ingresos es en base devengada y una vez que se ha efectuado el servicio que da derecho a la obtención de este ingreso, entre éstos se encuentran:

- Los recargos y costas de cobranzas que recibe la Administradora por las cotizaciones atrasadas que cancelan los empleadores por gestión de los estudios jurídicos de acuerdo a lo establecido en el artículo 19 del D.L. N° 3.500.
- Los ingresos que se generan por los servicios que la A.F.P. presta a la Sociedad Administradora de Fondos de Cesantía, por la recepción de solicitudes, envío y transmisión de información, recaudación, etc., que se encuentran formalizados en un contrato de servicios.
- Los ingresos financieros por los flujos entregados a la compañía de seguro por las primas del Seguro de Invalidez y Supervivencia, y sobre este mismo concepto también se reconocen las reliquidaciones positivas generadas por la liquidación de este contrato.
- Otros ingresos son los dividendos recibidos de la Sociedad Inversiones DCV S.A.

Clase Prestación de servicios (Código 31.11.010.020.010)				
Concepto	31-03-2015	31-03-2014	Trimestre Actual al 31-03-2015	Trimestre Anterior al 31-03-2014
	M\$	M\$	M\$	M\$
Servicio de incorporación y recaudación Administradora de Fondos de Cesantía	1.625	2.914	1.625	2.914
Servicio de transferencia de archivos informáticos	978	1.995	978	1.995
Total	2.603	4.909	2.603	4.909

Clase Ingresos por recargos y costas de cobranza (Código 31.11.010.020.020)				
Concepto	31-03-2015	31-03-2014	Trimestre Actual al 31-03-2015	Trimestre Anterior al 31-03-2014
	M\$	M\$	M\$	M\$
Recargos y costas de cobranza, de acuerdo a art. 19 del D.L.N° 3.500	53.676	49.137	53.676	49.137
Total	53.676	49.137	53.676	49.137

Clase Ingresos financieros por contratos del seguro de invalidez y sobrevivencia (Código 31.11.010.020.030)				
Concepto	31-03-2015	31-03-2014	Trimestre Actual al 31-03-2015	Trimestre Anterior al 31-03-2014
	M\$	M\$	M\$	M\$
Ingresos financieros por contratos del seguro de invalidez y sobrevivencia	0	90	0	90
Total	0	90	0	90

Otros resultados varios de la operación (Codigo 31.11.010.020.100)				
Concepto	31-03-2015	31-03-2014	Trimestre Actual al 31-03-2015	Trimestre Anterior al 31-03-2014
	M\$	M\$	M\$	M\$
Otros resultados varios de la operación	6.920	0	6.920	0
Total	6.920	0	6.920	0
Total código 31.11.010.020	63.199	54.136	63.199	54.136

NOTA 7. CUENTAS POR COBRAR A LOS FONDOS DE PENSIONES (Clase código 11.11.050.030)

Cuentas por cobrar a los Fondos de Pensiones al 31 de marzo de 2015						
	Fondo tipo A	Fondo tipo B	Fondo tipo C	Fondo tipo D	Fondo tipo E	Total
	M\$	M\$	M\$	M\$	M\$	M\$
Reintegro dictamen reclamo	178	917	2.759	14	41	3.909
Cargos por recuperar (*)	0	0	3.168	0	0	3.168
Aporte pensiones	0	343	1.853	1.124	259	3.579
Retiro de APV	0	0	3.972	0	0	3.972
Otros aportes (1) (**)	0	0	1.841	0	0	1.841
Aporte a cuentas (2)	0	0	386	0	0	386
Provisión Incobrables (3) (***)	0	0	-664	-586	0	-1.250
Total	178	1.260	13.315	552	300	15.605

Cuentas por cobrar a los Fondos de Pensiones al 31 de diciembre de 2014						
	Fondo tipo A	Fondo tipo B	Fondo tipo C	Fondo tipo D	Fondo tipo E	Total
	M\$	M\$	M\$	M\$	M\$	M\$
Reintegro dictamen reclamo	670	1.078	2.642	17	44	4.451
Cargos por recuperar (*)	0	0	3.115	0	0	3.115
Aporte pensiones	0	343	1.634	1.125	259	3.361
Retiro de APV	134	0	74	0	16	224
Otros aportes (1) (**)	0	0	2.584	0	0	2.584
Aporte a cuentas (2)	0	0	1.971	0	0	1.971
Provisión Incobrables (3) (***)	0	0	-1.277	-586	0	-1.863
Total	804	1.421	10.743	556	319	13.843

Notas explicativas Cuentas por cobrar a los Fondos de Pensiones:

Ejercicio al 31 de marzo de 2015

Referencia	Detalle	Montos M\$	Totales M\$	Antigüedad	Nombre Cuenta
1	Aporte por error cuenta corriente pago pensión	1.841	1.841	1 mes	Otros aportes fondos de pensiones
2	Aporte rentabilidad por abonos mal efectuados entidades recaudadoras	386	386	1 mes	Aporte Regularizador Cuentas personales
3	Cargos por recuperar Fondo de Pensiones	-1.250	-1.250	1 año	Provisión Incobrables

Ejercicio al 31 de diciembre de 2014

Referencia	Detalle	Montos M\$	Totales M\$	Antigüedad	Nombre Cuenta
1	Aporte por error cuenta corriente pago pensión	2.584	2.584	1 mes	Otros Aportes fondos de pensiones
2	Aporte rentabilidad por abonos mal efectuados entidades recaudadoras	1.971	1.971	1 mes	Aporte Regularizador Cuentas personales
3	Cargos por recuperar Fondo de Pensiones	-1863	-1.863	1 año	Provisión Incobrables

(*) En la cuenta cargos por recuperar se imputan los aportes que la Administradora efectúa a los Fondos de Pensiones por los cargos bancarios que se efectúan en sus cuentas corrientes y no existe el respaldo del banco.

(**) En la cuenta otros aportes se incluyen los conceptos de aportes a los fondos de pensiones, los cuales se encuentran recuperados dentro del mes de abril 2015 y enero 2015, respectivamente.

(***) Como criterio para provisionar incobrables, consideramos todas las partidas pendientes de cobro con morosidad igual o superior a un año de antigüedad desde la fecha de su vencimiento.

NOTA 8. DEUDORES COMERCIALES Y OTRAS CUENTAS POR COBRAR, NETO (Código 11.11.050)

	31-03-2015	31-12-2014
	M \$	M \$
Deudores comerciales, neto (*)	200.349	403.082
Comisiones por cobrar (**)	70.774	217.889
Cuentas por cobrar a Fondos de Pensiones	15.605	13.843
Cuentas por cobrar a las Compañías de Seguros	44.874	255
Cuentas por cobrar al Estado	41.331	23.505
Total	372.933	658.574

(*) Corresponde a deudas de los empleados y deudas de empresas de servicios generales por anticipo de proveedores.

(**) Corresponde al concepto comisiones pendientes de cobrar a los Fondos de Pensiones y que serán depositadas al mes siguiente del cierre.

NOTA 9. CUENTAS POR PAGAR A LOS FONDOS DE PENSIONES (Clase código 21.11.040.020)

Cuentas por pagar a los Fondos de Pensiones al 31 de marzo de 2015						
	Fondo tipo A	Fondo tipo B	Fondo tipo C	Fondo tipo D	Fondo tipo E	Total
	M\$	M\$	M\$	M\$	M\$	M\$
Nóminas de pago excedente libre disposición	0	37.749	14.511	14.337	8.898	75.495
Caducos APV	148	51	167	0	12	378
Total (*)	148	37.800	14.678	14.337	8.910	75.873

Cuentas por pagar a los Fondos de Pensiones al 31 de diciembre de 2014						
	Fondo tipo A	Fondo tipo B	Fondo tipo C	Fondo tipo D	Fondo tipo E	Total
	M\$	M\$	M\$	M\$	M\$	M\$
Nóminas de pago excedente libre disposición	2.366	2.993	9.799	5.184	70.129	90.471
Caducos cuotas mortuorias	0	0	483	0	0	483
Caducos APV	134	26	0	0	16	176
Caducos Pagos en exceso	0	0	0	0	27	27
Total (*)	2.500	3.019	10.282	5.184	70.172	91.157

(*) Corresponde a los saldos de cuentas por pagar a los Fondos de Pensiones pendientes al cierre por pagos de nóminas bancarias de excedentes de libre disposición y caducos de los distintos Fondos de Pensiones por concepto de pagos caducos de cuotas mortuorias, pagos caducos de retiros de ahorros voluntarios, aportes pensiones y caducos y rechazos por pagos en excesos. El tratamiento para los cheques caducados se encuentra normado en el Libro III, Título I, Letra I del Capítulo VIII del Compendio de Normas del Sistema de Pensiones.

NOTA 10. SALDOS Y TRANSACCIONES CON ENTIDADES RELACIONADAS

Información de controladores y relación con A.F.P. Cuprum S.A.

- La controladora de A.F.P. Cuprum S.A. es Principal Chile Ltda.; la que es dueña en forma directa de 12.510.515.396 acciones de la Compañía, las que representan un 97,97% del capital social de A.F.P. Cuprum S.A.
- Durante el período no han existido relaciones comerciales y/o transacciones entre A.F.P. Cuprum S.A. y su controladora Principal Chile Ltda.
- La Sociedad Matriz está constituida como sociedad de responsabilidad limitada por lo que no tiene la obligación de presentar estados financieros públicos.

a. Detalle de identificación de vínculo entre controladora y filial

A.F.P. Cuprum S.A. posee un 99,99% de las acciones suscritas y pagadas de su filial Inversiones Cuprum Internacional S.A., empresa con la cual presenta estados financieros consolidados.

- Identificación del vínculo entre controladora y Filial.

La controladora A.F.P. Cuprum S.A. posee el 99,99% de las acciones suscritas y pagadas de la Filial.

- Nombre de la Filial.

Inversiones Cuprum Internacional S.A.

	Ejercicio actual %	Ejercicio anterior %
Porcentaje de participación en filial, total	99,99	99,99
Porcentaje de participación en filial, directo	99,99	99,99
Porcentaje de participación en filial, indirecto	0	0

Sociedades Coligadas:

R.U.T.	Sociedad	Relación	Porcentaje de Participación %
96.981.130-8	Admin. de Fondos de Cesantía de Chile S.A. (**)	Coligada	16,10
96.929.390-0	Servicio de Administración Previsional S.A.	Coligada	12,42
76.237.243-6	Administradora de Fondos de Cesantía de Chile II S.A.	Coligada	16,70

(**) Esta sociedad está en proceso de liquidación a partir del 07 de octubre de 2013. (Ver nota 13).

Sociedades relacionadas con la Matriz:

R.U.T.	Sociedad	Relación	Porcentaje de Participación
96.751.850-6	Principal International de Chile S.A.	Matriz común	-
76.752.060-3	Principal Servicios corporativos Chile Ltda.	Matriz común	-
76.613.770-9	Principal Asset Management Chile S.A.	Matriz común	-
96.588.080-1	Principal Compañía de Seguros de Vida Chile S.A.	Matriz común	-
91.999.000-7	Principal Administradora General de Fondos S.A.	Matriz común	-
76.215.463-3	Principal Servicios de Administración S.A.	Matriz común	-
76.239.422-7	Principal Holding Company Chile S.A.	Matriz común	-
76.239.699-8	Principal Chile Ltda.	Matriz común	-
96.538.310-7	Hipotecaria Security Principal S.A.	Matriz común	-

b. Saldos pendientes

Cuentas por cobrar a entidades relacionadas (Ítems códigos 11.11.060 y 12.11.050)

R.U.T.	Sociedad	Plazo (1)	Condiciones (2)	Corriente		No Corriente	
				31-03-2015	31-12-2014	31-03-2015	31-12-2014
				M \$	M \$	M \$	M \$
76.237.243-6	Admin. de Fondos de Cesantía de Chile II S.A.	1 mes	Prestación de servicios	0	1.904	0	0
96.929.390-0	Servicio de Administración Previsional S.A.	1 mes	Dividendo	451.733	451.733	0	0
76.239.699-8	Principal Chile Ltda.	1 mes	Cuenta corriente Mercantil	0	76.654	0	0
59.050.720-2	Principal International INC.	1 mes	Prestación de servicios	60.373	60.373	0	0
Totales				512.106	590.664	0	0

Cuentas por pagar a entidades relacionadas (Ítems códigos 21.11.050 y 22.11.050)

R.U.T.	Sociedad	Plazo (1)	Condiciones (2)	Corriente		No Corriente	
				31-03-2015	31-12-2014	31-03-2015	31-12-2014
				M \$	M \$	M \$	M \$
96.929.390-0	Servicios de Administración Previsional	1 mes	Servicios de recaudación	166.126	109.072	0	0
96.929.390-0	Servicios de Administración Previsional	1 mes	Servicios de computacionales	13.508	11.620	0	0
76.752.060-3	Principal Servicios Corporativos Chile Ltda. (*)	1 mes	Servicios de Asesorías	15.512	157.067	0	0
96.588.080-1	Principal Cía Seguros de Vida Chile S.A.	1 mes	Servicios	6.773	11.899	0	0
Totales				201.919	289.658	0	0

(*) Asesorías en Finanzas, Riesgos, Recursos Humanos y Desarrollo, en virtud del contrato de fecha 2 de enero de 2014.

- (1) Plazo que queda en meses para el cobro total o extinción de la deuda a partir de la fecha de los estados financieros.
- (2) Las condiciones de cobro o pago de las operaciones (plazo, tasas de interés, relación con el giro de la Administradora, existencia de cláusulas de reajustabilidad, etc.).

A.F.P. Cuprum S.A. no ha otorgado garantías para las transacciones con partes relacionadas. Tampoco ha efectuado provisiones por deudas de dudoso cobro relativas a saldos pendientes de transacciones con partes relacionadas y durante el período no ha reconocido gastos por deudas incobrables o de dudoso cobro por transacciones con partes relacionadas.

c. Detalle de partes relacionadas y transacciones con partes relacionadas y Remuneraciones recibidas por el personal clave de la gerencia por categoría

Se requiere que en los estados financieros se revele la información que permita a los usuarios conocer la información referente a los beneficios y planes de compensación del personal clave dentro de la administración (personas con autoridad y responsabilidad para planificar, dirigir y controlar las actividades de la entidad), además de los familiares cercanos, que son aquellos miembros de la familia que podrían ejercer influencia en, o ser influidos por, esa persona en sus relaciones con la entidad.

Entre ellos se pueden incluir:

1. El cónyuge o persona con análoga relación de afectividad y los hijos;
2. Los hijos del cónyuge o persona con análoga relación de afectividad; y
3. Las personas a su cargo o a cargo del cónyuge o persona con análoga relación de afectividad.

La información mínima a revelar serán todos los beneficios o compensaciones otorgadas a estas personas incluyendo las remuneraciones. Además, se revelarán las transacciones realizadas y saldos pendientes.

c.1. Detalle de partes relacionadas y transacciones con partes relacionadas

Sociedad	RUT	Naturaleza de la relación	Descripción de la transacción	31-03-2015		31-03-2014		Trimestre Actual al 31-03-2015		Trimestre Anterior al 31-03-2014	
				Monto	Efecto en resultado cargo/abono	Monto	Efecto en resultado cargo/abono	Monto	Efecto en resultado cargo/abono	Monto	Efecto en resultado cargo/abono
				M \$	M \$	M \$	M \$	M \$	M \$	M \$	M \$
Servicio de Administración Previsional S.A.	96.929.390-0	Coligada	Servicio Recepción de planillas	140.879	-140.879	126.484	-126.484	140.879	-140.879	126.484	-126.484
			Servicios Computacionales	27.671	-27.671	33.309	-33.309	27.671	-27.671	33.309	-33.309
Administradora de Fondos de Cesantía S.A.	96.981.130-8	Coligada	Servicio de incorporación, recaudación y transferencia de archivos informáticos.	0	0	4.909	4.909	0	0	4.909	4.909
Administradora de Fondos de Cesantía II S.A.	76.237.243-6	Coligada	Servicio de incorporación, recaudación y transferencia de archivos informáticos.	2.603	-2.603	0	0	2.603	-2.603	0	0
Principal Servicios Corporativos Chile Ltda	76.752.060-3	Matriz Común	Servicio de Asesorías	46.446	-46.446	44.447	-44.447	46.446	-46.446	44.447	-44.447
Principal Administradora General de Fondos S.A.	91.999.000-7	Matriz Común	Prestación de Servicios	0	0	62	-62	0	0	62	-62
Principal International de Chile Ltda.	96.751.850-6	Matriz común	Intereses y reajustes Préstamo	0	0	1.031.530	1.031.530	0	0	1.031.530	1.031.530
Principal Holding Company Chile S.A.	76.239.422-7	Matriz común	Cuenta corriente mercantil en USD	0	0	67.075	876.464	0	0	67.075	876.464
Principal Compañía de Seguros de Vida Chile S.A.	96.588.080-1	Matriz común	Cuenta corriente mercantil	0	0	1.880.469	0	0	0	1.880.469	0
			Comisiones	9.642	-9.642	0	0	9.642	-9.642	0	0

c.2 Remuneraciones recibidas por el personal clave de la gerencia por categoría

Se define como personal clave de la gerencia, a los gerentes y principales ejecutivos de la Sociedad Administradora. Ellos tienen autoridad y responsabilidad para planificar, dirigir y controlar las actividades de la entidad.

	31-03-2015	31-03-2014	Trimestre actual al 31-03-2015	Trimestre anterior al 31-03-2014
	M\$	M\$	M\$	M\$
Remuneraciones recibidas por el personal clave de la gerencia, salarios	-448.245	-471.664	-448.245	-471.664
Remuneraciones recibidas por el personal clave de la gerencia, honorarios de administradores	0	0	0	0
Remuneraciones recibidas por el personal clave de la gerencia, correcciones de valor y beneficios no monetarios	0	0	0	0
Remuneraciones recibidas por el personal clave de la gerencia, beneficios a corto plazo para los empleados	-12.577	-18.498	-12.577	-18.498
Remuneraciones recibidas por el personal clave de la gerencia, beneficios post-empleo	0	0	0	0
Remuneraciones recibidas por el personal clave de la gerencia, otros beneficios a largo plazo	0	-7.629	0	-7.629
Remuneraciones recibidas por el personal clave de la gerencia, pagos basados en acciones	0	0	0	0
Remuneraciones recibidas por el personal clave de la gerencia, otros	0	0	0	0
Total remuneraciones recibidas por el personal clave de la gerencia	-460.822	-497.791	-460.822	-497.791

d. Explicación de los términos de la fijación de precios de las transacciones con partes relacionadas

Según los Artículos N°s. 44 y 89 de Ley N° 18.046 de Sociedades Anónimas, una sociedad anónima sólo podrá celebrar actos o contratos en que uno o más Directores tengan interés por sí o como representantes de otra persona, como también en los actos y contratos entre entidades relacionadas para que éstos se ajusten a condiciones de equidad similares a las que habitualmente prevalecen en el mercado.

El Comité de Directores debe examinar los antecedentes relativos a las operaciones a que se refieren los artículos N°s. 44 y 89 y evacuar un informe respecto a ellos. Este informe debe ser leído por el Presidente del Directorio en la Sesión de Directorio citada para la aprobación o rechazo de la operación respectiva.

Las transacciones con partes relacionadas son equivalentes a las que se dan en transacciones hechas en condiciones de independencia mutua entre partes no relacionadas.

NOTA 11. IMPUESTOS

a. Activos por impuestos diferidos (Clase código 12.11.110)

a.1 Activos sobre impuestos diferidos, reconocidos

	31-03-2015 M\$	31-12-2014 M\$
Activos por impuestos diferidos relativos a provisiones	292.019	413.085
Activos por impuestos diferidos relativos a la plusvalía tributaria	70.199.289	0
Activos por impuestos diferidos relativos a revalorizaciones de Propiedades, plantas y equipos	1.022.018	0
Activos por impuestos diferidos relativos a otros	82.876	73.386
Reclasificación a la cuenta "Pasivos por Impuestos diferidos" (código 22.11.070)	-71.596.202	-486.471
Total activos por impuestos diferidos	0	0

a.2 Importe relativo a pérdida sufrida en ejercicio actual o anterior

En el período actual comprendido entre el 1 de enero del 2015 al 31 de marzo de 2015 y el ejercicio al 1 de enero 2014 al 31 de diciembre 2014 no se registraron pérdidas tributarias.

a.3 Activos por impuestos diferidos, no reconocidos

A la fecha de estos estados financieros consolidados no hay activos por impuestos diferidos no reconocidos, puesto que la Administración considera que existen beneficios fiscales futuros con los que se pueden compensar las diferencias temporales que generan estos activos por impuestos diferidos.

a.4 Pérdida fiscal compensable, no reconocida

A la fecha de estos estados financieros consolidados, la Sociedad no tiene pérdidas tributarias por impuestos no reconocidos.

b. Pasivos por impuestos diferidos (Clase código 22.11.070)

b.1 Pasivos por impuestos diferidos reconocidos

	31-03-2015 M\$	31-12-2014 M\$
Pasivos por impuestos diferidos relativos a revalorizaciones de propiedades, planta y equipo	670.575	648.218
Pasivos por impuestos diferidos relativos a revalorizaciones de activos intangibles	0	0
Pasivos por impuestos diferidos relativos a activos a activos valorizados a valor justo	16.609	3.561
Pasivos por impuestos diferidos relativos a la adquisición de combinación de negocio y activos intangibles identificables	75.507.775	76.369.868
Pasivos por impuestos diferidos relativos a revalorizaciones de las cuotas de Encaje que aun no han sido enajenadas	33.029.728	30.977.011
Reclasificación a la cuenta "Activos por Impuestos diferidos" (código 12.11.110)	-71.596.202	-486.471
Total pasivos por impuestos diferidos	37.628.485	107.512.187

b.2 Movimientos en pasivos por impuestos diferidos

	31-03-2015 M\$	31-12-2014 M\$
Pasivos por impuestos diferidos, saldo inicial	107.512.187	77.332.872
Cambios en pasivos por impuestos diferidos:		
Incremento (disminución) en pasivo por impuestos diferidos	0	0
Adquisiciones mediando combinaciones de negocios, pasivos por impuestos diferidos	-862.093	15.712.643
Desapropiaciones mediante enajenación de negocios, pasivos por impuestos diferidos	0	0
Incremento (disminución) en el cambio de moneda extranjera, pasivos por impuestos diferidos	0	0
Incremento (disminución) en el impuesto diferido por concepto de las cuotas del Encaje que aún no han sido enajenadas	2.052.717	13.213.268
Otros incrementos (disminuciones), pasivos por impuestos diferidos	521.876	1.739.875
Reclasificación a la cuenta "Activos por Impuestos diferidos" (código 12.11.110)	-71.596.202	-486.471
Total cambios en pasivos por impuestos diferidos	-69.883.702	30.179.315
Pasivos por impuestos diferidos, saldo final	37.628.485	107.512.187

b.3 Diferencias temporarias, pérdidas fiscales no utilizadas y créditos fiscales no utilizados

No existen pérdidas fiscales y créditos fiscales sin utilizar en los periodos comprendidos entre el 1 de enero del 2015 y el 31 de marzo de 2015 y el ejercicio entre el 1 de enero 2014 y el 31 de diciembre 2014.

c. Componentes del gasto (ingreso) por impuesto a las ganancias

c.1 Gasto (ingreso) por impuesto a las ganancias por partes corriente y diferida

	31-03-2015 M\$	31-03-2014 M\$	Trimestre actual al 31-03-2015 M\$	Trimestre anterior al 31-03-2014 M\$
Gasto por impuestos corrientes a las ganancias				
Gasto por impuestos corrientes	1.147.134	3.147.884	1.147.134	3.147.884
Otro gasto por impuesto corriente	1.593	1.244	1.593	1.244
total gasto por impuestos corrientes, neto	1.148.727	3.149.128	1.148.727	3.149.128
Gasto por impuestos diferidos a las ganancias				
Gasto diferido (ingreso) por impuestos relativos a la creación y reversión de diferencias temporarias	0	0	0	0
	-69.883.701	831.076	-69.883.701	831.076
total gasto por impuestos diferidos, neto	-69.883.701	831.076	-69.883.701	831.076
Gasto (ingreso) por impuesto a las ganancias	-68.734.974	3.980.204	-68.734.974	3.980.204

c.2 Gasto por impuestos corrientes a las ganancias por partes extranjera y nacional

	31-03-2015 M\$	31-03-2014 M\$	Trimestre actual al 31-03-2015 M\$	Trimestre anterior al 31-03-2014 M\$
Gasto por impuestos corrientes a las ganancias por partes extranjera y nacional, neto				
Gasto por impuestos corrientes, neto, extranjero	0	0	0	0
Gasto por impuestos corrientes, neto, nacional	1.148.727	3.149.128	1.148.727	3.149.128
Total gasto por impuestos corrientes, neto	1.148.727	3.149.128	1.148.727	3.149.128
neto				
Gasto por impuestos diferidos, neto, extranjero	0	0	0	0
Gasto por impuestos diferidos, neto, nacional	-69.883.701	831.076	-69.883.701	831.076
Total gasto por impuestos diferidos, neto	-69.883.701	831.076	-69.883.701	831.076
Gasto (ingreso) por impuesto a las ganancias	-68.734.974	3.980.204	-68.734.974	3.980.204

c.3 Participación en tributación atribuible a inversiones contabilizadas por el método de la participación

	31-03-2015 M\$	31-03-2014 M\$	Trimestre actual al 31-03-2015 M\$	Trimestre anterior al 31-03-2014 M\$
Participación en tributación atribuible a filiales	468	11.425	468	11.425
Participación en tributación atribuible a negocios conjuntos	0	0	0	0
Participación en tributación atribuible a coligadas	0	0	0	0
Total participación en tributación atribuible a inversiones contabilizadas por el método de la participación	468	11.425	468	11.425

c.4 Conciliación de tributación aplicable

	31-03-2015	31-03-2014	Trimestre actual al 31-03-2015	Trimestre anterior al 31-03-2014
	M\$	M\$	M\$	M\$
Gasto por impuestos utilizando la tasa legal	5.386.382	3.978.960	5.386.382	3.978.960
Efecto impositivo de tasas en otras jurisdicciones	0	0	0	0
Efecto impositivo de ingresos ordinarios no impositivos	0	0	0	0
Efecto impositivo de la utilización de perdidas fiscales no reconocidas anteriormente	0	0	0	0
Efecto impositivo de beneficio fiscal no reconocido anteriormente en el estado de resultados	0	0	0	0
Efecto impositivo de una nueva evaluación de activos por impuestos diferidos no reconocidos	0	0	0	0
Efecto impositivo de cambio en las tasas impositivas	0	0	0	0
Efecto impositivo de impuesto provisto en exceso en ejercicios anteriores	0	0	0	0
tributación calculada con la tasa aplicable	0	0	0	0
Otro incremento (disminución) en cargo por impuestos legales	-74.121.356	1.244	-74.121.356	1.244
total ajustes al gasto por impuestos utilizando la tasa legal	-74.121.356	1.244	-74.121.356	1.244
Gasto por impuestos utilizando la tasa efectiva	-68.734.974	3.980.204	-68.734.974	3.980.204

c.5 Conciliación de la tasa impositiva legal con la tasa impositiva efectiva.

Concepto	31-03-2015	31-12-2014
	M\$	M\$
Tasa Impositiva legal	22,50%	21,00%
Efecto la tasa impositiva de tasas de otras jurisdicciones	0,00%	0,00%
Efecto la tasa impositiva de ingresos ordinarios no imposables	0,00%	0,00%
Efecto la tasa impositiva de gastos no deducibles	0,00%	0,00%
Efecto la tasa impositiva de utilización de pérdidas fiscales no reconocidas anteriores	0,00%	0,00%
Efecto la tasa impositiva de tasas de beneficio fiscal no reconocido anteriormente en el estado de resultados	0,00%	0,00%
Efecto la tasa impositiva de nueva evaluación de activos por impuestos diferidos no reconocidos	0,00%	0,00%
Efecto la tasa impositiva de cambios de normativa	0,00%	0,00%
Efecto la tasa impositiva de impuesto provisto en exceso en un ejercicio anterior	0,00%	0,00%
Otro incremento (diminución) en tasa impositiva legal	-309,62%	-1,09%
Total ajustes a la tasa impositiva legal	0,00%	0,00%
Tasa impositiva efectiva	-287,12%	19,91%

c.6. La tasa que se aplica para el ejercicio actual y anterior es de un 22,5% y 21%, respectivamente. El cálculo para aplicar esta tasa se basa en lo indicado en la Ley de la Renta (Decreto Ley 824).

Con fecha 29 de septiembre de 2014 fue publicada la Ley N° 20.780, que entre sus puntos incluye el reemplazo del actual sistema de tributación por dos nuevos sistemas, el sistema integrado con atribución de rentas (SI), y el sistema parcialmente integrado (SPI). La Sociedad deberá optar por uno de ellos a fines del año 2016

c.7 Detalle de los impuestos corrientes por cobrar y por pagar (Cod. 11.11.110 y 21.11.070).

Concepto	31-03-2015	31-12-2014
	M\$	M\$
Impuestos corrientes por cobrar		
Pagos provisionales mensuales	13.969.245	13.894.106
Pagos provisionales por utilidades absorbidas	816.520	826.156
Gastos de capacitación	190.000	190.000
Donaciones	91.782	91.782
Crédito por compras del activo fijo	12.323	12.323
Reclasificación a la cuenta "Cuentas por pagar por impuestos corrientes" (código 21.11.070)	-14.989.055	-13.940.619
Cuentas por cobrar por impuestos corrientes	90.815	1.073.748
Impuestos corrientes por pagar		
Provisión impuesto a la renta	14.962.974	13.916.131
Provisión impuesto único	26.081	24.488
Reclasificación a la cuenta "Cuentas por cobrar por impuestos corrientes" (código 11.11.110)	-14.989.055	-13.940.619
Cuentas por pagar por impuestos corrientes	0	0

NOTA 12. SEGURO PARA PENSIONES DE INVALIDEZ Y SOBREVIVENCIA CAUSADAS DURANTE LA VIDA ACTIVA DE LOS AFILIADOS.

a. Financiamiento de las pensiones de invalidez y sobrevivencia

El D.L. N° 3.500 de 1980, establece que las pensiones de invalidez y sobrevivencia se financiarán con el saldo de la cuenta de capitalización individual del afiliado.

Sin perjuicio de lo anterior, las pensiones de invalidez parciales y totales otorgadas conforme al primer dictamen, serán financiadas por la Administradora a la cual el trabajador se encuentra afiliado.

El saldo de la cuenta de capitalización individual estará constituido por el capital acumulado por el afiliado, incluida la contribución del artículo 53 y cuando corresponda, por el Bono de Reconocimiento y el complemento de éste en los casos contemplados por la Ley, el aporte adicional que deba realizar la Administradora y el traspaso que el afiliado realice desde su cuenta de ahorro voluntario.

El aporte adicional que debe enterar la Administradora, corresponde a la diferencia positiva resultante entre el capital necesario para financiar las pensiones de invalidez y sobrevivencia más la cuota mortuoria y la suma del capital acumulado por el afiliado y el Bono de Reconocimiento, a la fecha que ocurra el siniestro. La Administradora será responsable del pago de las pensiones originadas por el primer dictamen de invalidez, y a enterar el aporte adicional en la cuenta de capitalización individual de los afiliados declarados inválidos definitivos, de los afiliados declarados inválidos mediante primer dictamen cuando adquieran el derecho a percibir pensiones de invalidez definitiva conforme a un segundo dictamen y de los afiliados no pensionados que fallezcan, sin perjuicio del derecho a repetir en contra de quien corresponde conforme a lo establecido en el artículo 82 del D.L. N° 3.500.

b. Contrato de Seguro

En conformidad a lo establecido en el D.L. N° 3.500, la Administradora contrató con la Compañía de Seguros Penta Vida Compañía de Seguros de Vida S.A. un seguro que cubre íntegramente las pensiones de afiliados declarados inválidos mediante primer dictamen, el aporte adicional y la contribución, a que se refiere la letra a) anterior y la contribución señalada en el artículo 53 del D.L. 3.500.

b.1 Período julio 2006 a junio 2009

La Administradora suscribió el 30 de junio del 2006 un contrato de seguro de invalidez y sobrevivencia con Penta Vida Compañía de Seguros de Vida S.A., cuyas principales características son:

Primas

Este contrato establece una Tasa de Prima Provisoria Mensual de 0,70% y una Tasa Máxima Mensual de 1,15% de las remuneraciones y rentas imponibles de los afiliados cubiertos por el seguro.

Ajustes por siniestralidad efectiva

La administradora participa del 100% de la menor siniestralidad que se produce entre la Tasa Máxima de 1,15% y la siniestralidad efectiva.

Ingreso financiero mensual

La Administradora participa del 100% de la utilidad financiera que produce el flujo de caja del contrato, calculado mensualmente con el promedio aritmético de la tasa TIP para operaciones de captación reajustables entre 90 y 365 días publicada diariamente por el Banco Central de Chile, en su equivalente mensual, calculado según interés simple. Este ingreso se reconoce en el rubro Ingresos Ordinarios.

Liquidación y pago

Las liquidaciones de los Ajustes por Siniestralidad Efectiva e Ingreso Financiero Mensual se hacen en forma semestral los días 31 de diciembre y 30 de junio de cada año, correspondiendo el primero el 31 de diciembre del año 2006. Los pagos se hacen el último día hábil del mes subsiguiente al de las liquidaciones, correspondiendo en febrero y agosto de cada año, el primero se realizó el 28 de febrero del 2007.

Vigencia del contrato

El contrato tiene un plazo mínimo de 4 años, a partir de las 0 horas del día 1° de julio del año 2006, la fecha de término del contrato fue el 30 de junio del 2009, pero la cobertura del mismo es por 42 meses más.

Publicación de licitación y adjudicación

El 22 de mayo del año 2006, ante el señor Patricio Véliz Moller, Notario reemplazante del Titular don Gonzalo de la Cuadra Fabres, se procedió a las aperturas de las ofertas, la que se adjudicó a Penta Vida Compañía de Seguros de Vida S.A. El resultado de la licitación se publicó en el diario El Mercurio los días 11, 12 y 13 de Junio del año 2006.

Término de cobertura

Este contrato cubre los siniestros ocurridos hasta el 30 de junio de 2009, los afiliados cuyas pensiones de invalidez originadas por el primer dictamen estarán cubiertos hasta 42 meses después de expirado el presente contrato de acuerdo a lo estipulado en el artículo 4 del Decreto Ley 3.500.
 Este contrato se finiquitó en el mes de marzo 2014.

b.2 Cobertura 1° de julio de 2010 al 30 de junio 2012

Las Administradoras de Fondos de Pensiones suscribieron el 25 de Mayo de 2010, los contratos de seguro de invalidez y sobrevivencia en forma conjunta con las compañías de seguros que se indican más adelante.

Se suscribieron primas de seguros diferenciadas entre hombres y mujeres, adjudicándose cada aseguradora parcialidades, denominadas fracciones, de la cartera de afiliados según sexo.

Estos contratos tienen cobertura de dos años y las parcialidades o fracciones adjudicadas por cada compañía de seguro son las siguientes:

Compañías de Seguros	Número de Fracciones	
	Hombres	Mujeres
Ohio National Seguros de Vida S.A.	1	0
Compañía de Seguros de Vida Cámara S.A.	2	1
Rigel Seguros de Vida	1	0
BBVA Seguros de Vida S.A.	1	2
Banchile Seguros de Vida S.A.	0,5	0
Cruz del Sur S.A.	0,5	0
Euroamerica Seguros de Vida S.A.	0,5	0
Seguros Vida Security Previsión S.A.	0,5	0
La Interamericana Compañía de Seguros de Vida S.A.	0	1
Total de fracciones aseguradas	7	4

La prima de seguro que se pagará por los hombres es igual a 1,49% de la renta imponible de los afiliados asegurados, en el caso de las mujeres asciende a 1,44% de la renta imponible de las afiliadas aseguradas.

b.3 Cobertura 1° de julio de 2012 al 30 de junio 2014

Las Administradoras de Fondos de Pensiones suscribieron el 23 de Mayo de 2012, los contratos de seguro de invalidez y sobrevivencia en forma conjunta con las compañías de seguros que se indican más adelante.

Se suscribieron primas de seguros diferenciadas entre hombres y mujeres, adjudicándose cada aseguradora parcialidades, denominadas fracciones, de la cartera de afiliados según sexo.

Estos contratos tienen cobertura de dos años y las parcialidades o fracciones adjudicadas por cada compañía de seguro son las siguientes:

Compañías de Seguros	Número de Fracciones	
	Hombres	Mujeres
CN Life Compañía de Seguros de Vida S.A.	1	1
Seguros Vida Security Previsión S.A.	2	0
Chilena Consolidada Seguros	4	2
Penta Vida	0	0,5
Bice Vida	0	0,5
Total de fracciones aseguradas	7	4

La prima de seguro que se pagará por los hombres es igual a 1,26% de la renta imponible de los afiliados asegurados, en el caso de las mujeres asciende a 1,11% de la renta imponible de las afiliadas aseguradas.

b.4 Cobertura 1° de julio de 2014 al 30 de junio 2016

Las Administradoras de Fondos de Pensiones suscribieron el 20 de Mayo de 2014, los contratos de seguro de invalidez y sobrevivencia en forma conjunta con las compañías de seguros que se indican más adelante.

Se suscribieron primas de seguros diferenciadas entre hombres y mujeres, adjudicándose cada aseguradora parcialidades, denominadas fracciones, de la cartera de afiliados según sexo.

Estos contratos tienen cobertura de dos años y las parcialidades o fracciones adjudicadas por cada compañía de seguro son las siguientes:

Compañías de Seguros	Número de Fracciones	
	Hombres	Mujeres
Rigel Seguro de Vida	1	2
Compañía de seguros Camara S.A.	2	0
BBVA Seguros de Vida S.A.	2	0
Bice Vida	1	1
CN Life Cia. Seguros de Vida	1	2
Penta Vida S.A.	2	0
Total de fracciones aseguradas	9	5

La prima de seguro que se pagará por los hombres es igual a 1,15% de la renta imponible de los afiliados asegurados, en el caso de las mujeres asciende a 0,95% de la renta imponible de las afiliadas aseguradas.

Penta Vida Compañía de Seguros S.A.

Vigencia del Contrato: 01 de julio de 2006 a 30 de junio de 2009.

Mes / Año	Prima (UF)				Siniestralidad								Ajustes por Siniestralidad						Balance UF		
	Máxima		Provisoria		Reservas Técnicas (UF)	Aportes Adicionales Pagados		Pensiones Transitorias Pagadas		Contribuciones pagadas		Total Acumulado (UF)	Tasa %	Premio	Premios Pagados	Premios por Pagar	Ajustes (*)	Participación Financiera		Ingresos Financieros Pagados	Ingresos Financieros por Pagar
	Mensual	Acumulada	Mensual	Acumulada		Nº	Monto (UF)	Nº	Monto (UF)	Nº	Monto (UF)										
julio-06	0	0	0	0	127.110	0	0	0	0	0	0	127.110	0,00%	0	0	0	0	0	0	0	127.110
agosto-06	528	528	321	321	180.609	13	21.619	0	0	0	0	202.228	440,42%	0	0	0	0	0	0	0	202.228
septiembre-06	136.039	136.567	82.807	83.128	275.146	32	38.064	2	61	0	0	313.271	2,64%	0	0	0	0	0	0	0	313.271
octubre-06	139.812	276.380	85.103	168.231	350.178	49	56.188	9	330	0	0	406.695	1,69%	0	0	0	0	0	0	0	406.695
noviembre-06	152.458	428.838	92.801	261.032	388.452	64	82.188	21	759	0	0	471.399	1,26%	0	0	0	0	0	0	0	471.399
diciembre-06	145.183	574.021	88.372	349.404	458.873	84	109.436	42	1.473	0	0	569.782	1,14%	0	0	0	0	0	0	0	569.782
enero-07	149.727	723.748	91.138	440.542	553.066	110	144.948	79	3.018	0	0	701.032	1,11%	0	0	0	0	0	0	0	701.032
febrero-07	166.045	889.792	101.071	541.613	618.547	134	175.749	133	4.857	0	0	799.152	1,03%	0	0	0	-25.608	2.347	2.347	0	796.805
marzo-07	153.034	1.042.826	93.151	634.764	622.675	163	227.827	208	6.981	0	0	857.482	0,95%	0	0	0	0	2.347	2.347	0	855.135
abril-07	157.537	1.200.362	95.892	730.655	705.532	201	285.622	292	9.063	0	0	1.000.216	0,96%	0	0	0	0	2.347	2.347	0	997.869
mayo-07	160.064	1.360.426	97.430	828.085	758.975	245	331.943	389	11.123	0	0	1.102.040	0,93%	0	0	0	0	2.347	2.347	0	1.099.693
junio-07	157.697	1.518.123	95.989	924.075	815.983	272	364.699	519	14.347	0	0	1.195.029	0,91%	0	0	0	0	2.347	2.347	0	1.192.682
julio-07	155.681	1.673.804	94.762	1.018.837	908.662	295	391.041	672	18.236	0	0	1.317.939	0,91%	0	0	0	0	2.347	2.347	0	1.315.592
agosto-07	155.956	1.829.760	94.930	1.113.767	985.539	329	430.767	852	23.314	0	0	1.439.621	0,90%	0	0	0	-36.980	6.386	6.386	0	1.433.235
septiembre-07	158.868	1.988.628	96.702	1.210.469	1.123.271	344	448.748	1.063	29.892	0	0	1.601.912	0,93%	0	0	0	0	6.386	6.386	0	1.595.526
octubre-07	155.480	2.144.108	94.640	1.305.109	1.185.311	370	482.244	1.309	36.974	0	0	1.704.529	0,91%	0	0	0	0	6.386	6.386	0	1.698.143
noviembre-07	168.504	2.312.612	102.567	1.407.677	1.210.543	404	536.782	1.576	43.262	0	0	1.790.586	0,89%	0	0	0	0	6.386	6.386	0	1.784.200
diciembre-07	160.165	2.472.776	97.492	1.505.168	1.301.473	437	564.682	1.887	50.186	0	0	1.916.342	0,89%	0	0	0	0	6.386	6.386	0	1.909.956
enero-08	159.584	2.632.360	97.138	1.602.306	1.377.252	460	602.255	2.230	59.094	0	0	2.038.601	0,89%	0	0	0	0	6.386	6.386	0	2.032.215
febrero-08	180.345	2.812.705	109.775	1.712.081	1.447.371	487	639.271	2.560	66.918	0	0	2.153.560	0,88%	0	0	0	-112.056	15.873	15.873	0	2.137.687
marzo-08	166.902	2.979.607	101.593	1.813.674	1.554.091	514	678.488	2.963	77.796	0	0	2.310.375	0,89%	0	0	0	0	15.873	15.873	0	2.294.502
abril-08	170.246	3.149.854	103.628	1.917.302	1.668.405	541	725.501	3.412	90.444	0	0	2.484.350	0,91%	0	0	0	0	15.873	15.873	0	2.468.477
mayo-08	177.422	3.327.276	107.996	2.025.299	1.747.869	577	775.488	3.900	101.985	0	0	2.625.341	0,91%	0	0	0	0	15.873	15.873	0	2.609.468
junio-08	172.289	3.499.565	104.872	2.130.170	1.848.854	610	838.542	4.416	115.272	0	0	2.802.668	0,92%	0	0	0	0	15.873	15.873	0	2.786.795
julio-08	173.885	3.673.452	105.843	2.236.014	1.920.975	659	897.810	4.964	128.613	0	0	2.947.398	0,92%	0	0	0	0	15.873	15.873	0	2.931.525
agosto-08	175.434	3.848.886	106.786	2.342.800	2.070.252	691	925.180	5.531	140.134	0	0	3.135.566	0,94%	0	0	0	-266.185	22.225	22.225	0	3.113.341
septiembre-08	172.187	4.021.072	104.809	2.447.609	2.177.533	718	949.220	6.115	151.829	0	0	3.278.581	0,94%	0	0	0	0	22.225	22.225	0	3.256.356
octubre-08	171.709	4.192.781	104.519	2.552.128	2.189.268	754	1.007.878	6.732	165.092	0	0	3.362.238	0,92%	0	0	0	0	22.225	22.225	0	3.340.013
noviembre-08	178.108	4.370.889	108.414	2.660.541	2.350.727	781	1.043.492	7.387	179.708	0	0	3.573.926	0,94%	0	0	0	0	22.225	22.225	0	3.551.701
diciembre-08	168.895	4.539.785	102.806	2.763.347	2.470.018	806	1.083.467	8.057	193.091	0	0	3.746.575	0,95%	0	0	0	0	22.225	22.225	0	3.724.350
enero-09	172.472	4.712.258	104.984	2.868.331	2.469.856	854	1.189.870	8.750	206.970	0	0	3.866.696	0,94%	0	0	0	0	22.225	22.225	0	3.844.471
febrero-09	193.142	4.905.400	117.565	2.985.895	2.525.933	882	1.238.165	9.460	222.285	0	0	3.986.384	0,93%	0	0	0	-510.002	52.997	52.997	0	3.933.387
marzo-09	180.335	5.085.735	109.769	3.095.665	2.536.819	925	1.328.968	10.183	237.214	0	0	4.103.001	0,93%	0	0	0	0	52.997	52.997	0	4.050.004
abril-09	182.109	5.267.844	110.849	3.206.514	2.558.468	967	1.410.218	10.916	252.369	0	0	4.221.056	0,92%	0	0	0	0	52.997	52.997	0	4.168.059
mayo-09	185.975	5.453.819	113.202	3.319.716	2.565.501	1.031	1.524.792	11.663	267.906	0	0	4.358.200	0,92%	0	0	0	0	52.997	52.997	0	4.305.203
junio-09	183.281	5.637.100	111.562	3.431.278	2.660.893	1.077	1.615.598	12.416	282.620	0	0	4.559.112	0,93%	0	0	0	0	52.997	52.997	0	4.506.115
julio-09	180.112	5.817.211	109.632	3.540.911	2.534.598	1.139	1.736.631	13.172	297.637	0	0	4.568.866	0,90%	0	0	0	0	52.997	52.997	0	4.515.869
agosto-09	181.774	5.998.985	110.645	3.651.556	2.434.330	1.182	1.836.083	13.928	312.549	0	0	4.582.963	0,88%	0	0	0	-15.933	96.225	96.225	0	4.486.738
septiembre-09	9.274	6.008.260	5.647	3.657.202	2.333.056	1.225	1.943.022	14.690	327.257	0	0	4.603.335	0,88%	0	0	0	0	96.225	96.225	0	4.507.110
octubre-09	3.498	6.011.761	2.129	3.659.333	2.234.526	1.262	2.030.983	15.448	341.289	1	101	4.606.899	0,88%	0	0	0	0	96.225	96.225	0	4.510.674
noviembre-09	2.195	6.013.956	1.336	3.660.669	2.135.262	1.309	2.145.883	16.202	356.009	0	101	4.637.255	0,89%	0	0	0	0	96.225	96.225	0	4.541.030
diciembre-09	1.299	6.015.251	790	3.661.457	2.093.148	1.336	2.197.217	16.937	369.804	1	122	4.660.291	0,89%	0	0	0	0	96.225	96.225	0	4.564.066

Mes / Año	Prima (UF)				Siniestralidad								Ajustes por Siniestralidad						Balance UF			
	Máxima		Provisoria		Reservas		Aportes Adicionales Pagados		Pensiones Transitorias Pagadas		Contribuciones		Total Acumulado (UF)	Tasa %	Premio	Premios Pagados	Premios por Pagar	Ajustes (*)		Participación Financiera	Ingresos Financieros Pagados	Ingresos Financieros por Pagar
	Mensual	Acumulada	Mensual	Acumulada	Técnicas (UF)		Nº	Monto (UF)	Nº	Monto (UF)	Nº	Monto (UF)										
enero-10	1.290	6.016.540	785	3.662.242	1.933.480	1.384	2.298.314	17.669	385.142	1	179	4.617.116	0,88%	0	0	0	0	96.225	96.225	0	4.520.891	
febrero-10	825	6.017.366	502	3.662.744	1.856.859	1.419	2.349.706	18.380	398.609	1	197	4.605.370	0,88%	0	0	0	-23.665	120.927	120.927	0	4.484.443	
marzo-10	1.038	6.018.404	632	3.663.376	1.782.082	1.451	2.409.224	19.077	412.746	1	218	4.604.270	0,88%	0	0	0	0	120.927	120.927	0	4.483.343	
abril-10	853	6.019.257	519	3.663.896	1.730.982	1.472	2.448.569	19.762	426.083	1	222	4.605.857	0,88%	0	0	0	0	120.927	120.927	0	4.484.930	
mayo-10	916	6.020.173	557	3.664.453	1.663.586	1.503	2.499.799	20.429	438.975	0	222	4.602.582	0,88%	0	0	0	0	120.927	120.927	0	4.481.656	
junio-10	704	6.020.877	428	3.664.881	1.575.428	1.539	2.555.534	21.066	451.077	1	239	4.582.278	0,88%	0	0	0	0	120.927	120.927	0	4.461.351	
julio-10	821	6.021.697	499	3.665.381	1.513.633	1.569	2.597.200	21.678	462.231	2	439	4.573.503	0,87%	0	0	0	0	120.927	120.927	0	4.452.576	
agosto-10	646	6.022.344	393	3.665.774	1.456.445	1.593	2.644.442	22.273	473.600	2	524	4.575.011	0,87%	0	0	0	101.920	126.103	126.103	0	4.448.908	
septiembre-10	597	6.022.940	363	3.666.137	1.396.315	1.617	2.688.790	22.839	483.855	0	524	4.569.484	0,87%	0	0	0	0	126.103	126.103	0	4.443.380	
octubre-10	492	6.023.432	300	3.666.437	1.298.985	1.646	2.761.726	23.378	494.079	4	724	4.565.513	0,87%	0	0	0	0	126.103	126.103	0	4.429.410	
noviembre-10	513	6.023.945	312	3.666.749	1.228.658	1.678	2.816.392	23.879	503.091	1	751	4.548.892	0,87%	0	0	0	0	126.103	126.103	0	4.422.788	
diciembre-10	456	6.024.401	278	3.667.027	1.149.834	1.717	2.870.371	24.345	511.695	1	978	4.532.877	0,87%	0	0	0	0	126.103	126.103	0	4.406.773	
enero-11	522	6.024.924	318	3.667.345	1.079.926	1.746	2.934.144	24.782	519.914	1	1.013	4.534.997	0,87%	0	0	0	0	126.103	126.103	0	4.408.893	
febrero-11	323	6.025.246	196	3.667.541	1.026.767	1.770	2.979.207	25.203	526.911	0	1.013	4.533.898	0,87%	0	0	0	68.452	138.802	138.802	0	4.395.095	
marzo-11	419	6.025.665	255	3.667.796	957.499	1.793	3.032.115	25.596	534.056	4	1.167	4.524.838	0,86%	0	0	0	0	138.802	138.802	0	4.386.035	
abril-11	367	6.026.032	223	3.668.019	883.476	1.815	3.085.490	25.961	540.584	4	1.412	4.510.962	0,86%	0	0	0	0	138.802	138.802	0	4.372.160	
mayo-11	255	6.026.287	155	3.668.175	790.987	1.849	3.162.017	26.297	546.668	0	1.412	4.501.085	0,86%	0	0	0	0	138.802	138.802	0	4.362.282	
junio-11	320	6.026.607	195	3.668.369	703.334	1.883	3.235.774	26.590	550.950	4	1.672	4.491.730	0,86%	0	0	0	0	138.802	138.802	0	4.352.928	
julio-11	159	6.026.765	97	3.668.466	630.654	1.914	3.297.490	26.878	555.803	1	1.728	4.485.675	0,86%	0	0	0	0	138.802	138.802	0	4.346.873	
agosto-11	300	6.027.065	182	3.668.648	561.957	1.940	3.354.526	27.115	559.807	0	1.728	4.478.019	0,85%	0	0	0	27.204	144.609	144.609	0	4.333.410	
septiembre-11	320	6.027.385	195	3.668.843	507.926	1.963	3.398.215	27.333	563.550	1	1.742	4.471.433	0,85%	0	0	0	0	144.609	144.609	0	4.326.824	
octubre-11	182	6.027.567	110	3.668.953	450.942	1.988	3.448.911	27.513	566.464	2	1.882	4.468.200	0,85%	0	0	0	0	144.609	144.609	0	4.323.591	
noviembre-11	119	6.027.687	73	3.669.026	380.326	2.026	3.517.859	27.660	568.774	1	1.945	4.468.904	0,85%	0	0	0	0	144.609	144.609	0	4.324.295	
diciembre-11	166	6.027.853	102	3.669.128	312.242	2.054	3.573.392	27.787	570.783	1	2.082	4.458.498	0,85%	0	0	0	0	144.609	144.609	0	4.313.890	
enero-12	137	6.027.990	83	3.669.211	287.242	2.062	3.597.925	27.901	572.460	0	2.082	4.459.709	0,85%	0	0	0	0	144.609	144.609	0	4.315.100	
febrero-12	561	6.028.551	341	3.669.553	259.146	2.076	3.626.470	28.004	574.069	0	2.082	4.461.766	0,85%	0	0	0	22.660	152.726	152.726	0	4.309.041	
marzo-12	231	6.028.782	141	3.669.694	233.072	2.084	3.646.486	28.100	573.944	3	2.320	4.455.822	0,85%	0	0	0	0	152.726	152.726	0	4.303.096	
abril-12	295	6.029.077	179	3.669.873	203.641	2.094	3.670.241	28.187	575.245	0	2.320	4.451.447	0,85%	0	0	0	0	152.726	152.726	0	4.298.721	
mayo-12	217	6.029.294	132	3.670.005	195.414	2.100	3.677.497	28.265	576.498	1	2.380	4.451.788	0,85%	0	0	0	0	152.726	152.726	0	4.299.062	
junio-12	220	6.029.514	134	3.670.139	174.385	2.111	3.694.364	28.335	577.257	0	2.380	4.448.387	0,85%	0	0	0	0	152.726	152.726	0	4.295.661	
julio-12	447	6.029.961	272	3.670.411	151.330	2.123	3.715.067	28.390	578.117	2	2.557	4.447.071	0,85%	0	0	0	0	152.726	152.726	0	4.294.345	
agosto-12	224	6.030.184	136	3.670.547	123.731	2.132	3.737.410	28.438	578.753	0	2.557	4.442.451	0,85%	0	0	0	8.555	156.031	156.031	0	4.286.421	
septiembre-12	215	6.030.399	131	3.670.678	116.513	2.135	3.742.625	28.481	579.416	0	2.557	4.441.112	0,85%	0	0	0	0	156.031	156.031	0	4.285.081	
octubre-12	189	6.030.588	115	3.670.793	99.762	2.142	3.757.618	28.518	580.029	1	2.498	4.439.906	0,85%	0	0	0	0	156.031	156.031	0	4.283.876	
noviembre-12	168	6.030.755	102	3.670.895	83.881	2.151	3.770.483	28.550	580.574	1	2.576	4.437.514	0,85%	0	0	0	0	156.031	156.031	0	4.281.473	
diciembre-12	229	6.030.985	139	3.671.035	54.529	2.158	3.794.873	28.568	580.799	1	2.662	4.432.864	0,85%	0	0	0	0	156.031	156.031	0	4.276.833	
enero-13	218	6.031.203	133	3.671.168	30.021	2.166	3.814.987	28.581	580.932	0	2.662	4.428.602	0,84%	0	0	0	0	156.031	156.031	0	4.272.572	
febrero-13	327	6.031.530	199	3.671.366	25.404	2.167	3.819.621	28.593	581.080	1	2.682	4.428.786	0,84%	0	0	0	6.882	157.981	157.981	0	4.270.806	
marzo-13	258	6.031.788	157	3.671.523	18.532	2.169	3.825.395	28.603	581.157	0	2.682	4.427.766	0,84%	0	0	0	0	157.981	157.981	0	4.269.785	
abril-13	160	6.031.949	98	3.671.621	16.817	2.170	3.826.453	28.611	581.236	0	2.682	4.427.188	0,84%	0	0	0	0	157.981	157.981	0	4.269.208	
mayo-13	159	6.032.108	97	3.671.718	9.938	2.173	3.830.081	28.616	581.300	1	2.805	4.424.123	0,84%	0	0	0	0	157.981	157.981	0	4.266.143	
junio-13	151	6.032.259	92	3.671.810	2.708	2.175	3.835.132	28.619	581.338	0	2.805	4.421.983	0,84%	0	0	0	0	157.981	157.981	0	4.264.002	
julio-13	315	6.032.574	192	3.672.002	2.711	2.175	3.835.132	28.621	581.327	0	2.805	4.421.975	0,84%	0	0	0	0	157.981	157.981	0	4.263.995	
agosto-13	155	6.032.730	95	3.672.096	1.699	2.176	3.835.802	28.622	581.302	2	2.896	4.421.699	0,84%	0	0	0	5.194	158.314	158.314	0	4.263.385	
septiembre-13	76	6.032.806	46	3.672.143	683	2.176	3.835.802	28.623	581.306	0	2.896	4.420.688	0,84%	0	0	0	0	158.314	158.314	0	4.262.374	
octubre-13	185	6.032.991	112	3.672.255	683	2.176	3.835.802	28.624	581.311	0	2.896	4.420.692	0,84%	0	0	0	0	158.314	158.314	0	4.262.379	
noviembre-13	133	6.033.123	81	3.672.336	683	2.176	3.835.802	28.625	581.315	0	2.896	4.420.697	0,84%	0	0	0	0	158.314	158.314	0	4.262.383	
diciembre-13	75	6.033.198	45	3.672.381	683	2.176	3.835.802	28.626	581.320	0	2.896	4.420.701	0,84%	0	0	0	0	158.314	158.314	0	4.262.387	
enero-14	72	6.033.270	44	3.672.425	683	2.176	3.835.802	28.627	581.351	0	2.896	4.420.731	0,84%	0	0	0	0	158.314	158.314	0	4.262.418	
febrero-14	89	6.033.359	54	3.672.479	672	2.176	3.835.802	28.628	581.355	1	2.924	4.420.753	0,84%	0	0	0	1.390	158.340	158.340	0	4.262.413	
marzo-14	0	6.033.359	0	3.672.479	0	2.176	3.835.802	28.628	581.355	0	2.924	4.420.080	0,84%	0	0	0	624	158.340	158.340	0	4.261.740	
abril-14	0	6.033.359	0	3.672.479	0	2.176	3.835.802	28.628	581.355	0	2.924	4.420.080	0,84%	0	0	0	0	158.340	158.340	0	4.261.740	
mayo-14	0	6.033.359	0	3.672.479	0	2.176	3.835.802	28.628	581.355	0	2.924	4.420.080	0,84%	0	0	0	0	1				

c. Efectos en Resultados

Por concepto de gasto por primas de seguro, la Administradora cargó a resultados operacionales en la cuenta "Primas de Seguro de Invalidez y Supervivencia" (Código 31.11.030) un monto de M\$ 0 en el período finalizado el 31 de marzo de 2015 y en el período finalizado el 31 de marzo de 2014 un monto de M\$ -1.268.

Composición del gasto anual por prima de seguro de invalidez y supervivencia, desglosado en los siguientes conceptos:

Concepto	31-03-2015 M\$	31-03-2014 M\$	Trimestre actual al 31-03-2015 M\$	Trimestre anterior al 31-03-2014 M\$
Gasto anual por Primas de Seguros de Invalidez y Supervivencia	0	-1.796	0	-1.796
Ajustes (favorables o desfavorables) por siniestralidad	0	528	0	528
Otros conceptos	0	0	0	0
Gasto neto del ejercicio (Código 31.11.030)	0	-1.268	0	-1.268
Ajustes negativos Compañías de Seguros (Código 31.11.030.020)	0	0	0	0
Ajustes positivos Compañías de Seguros (Código 31.11.010.020.040)	0	0	0	0
Ingreso financiero (Código 31.11.010.020.030)	0	90	0	90
Gasto Total del Ejercicio (Neto) (ver nota N°6)	0	-1.178	0	-1.178

d. Pasivos originados en el tratamiento de la cotización adicional

Obligaciones por Cotizaciones Adicionales

Hasta el período 1987 la Administradora recaudaba la cotización adicional destinada al financiamiento del sistema de pensiones de invalidez y supervivencia. En este proceso se originó un pasivo que alcanzó a M\$ 0 en el ejercicio finalizado al 31 de marzo de 2015 y a M\$ 0 en el ejercicio finalizado el 31 de diciembre de 2014. Tales montos forman parte del saldo del ítem del pasivo, "Recaudación por aclarar" (Código 21.11.040.050).

Cotizaciones Adicionales por Aclarar

Corresponden a abonos en cuentas corrientes bancarias tipo 3 por la cotización a Fonasa por afiliados independientes, además de las costas cobradas a empleadores. Tales montos forman parte del saldo del ítem del pasivo, "Recaudación por aclarar" (Código 21.11.040.050).

31-03-2015 M \$	31-12-2014 M \$
808.373	778.712

Cotizaciones adicionales rezagadas

Corresponden a toda recaudación suficientemente documentada que se reciba por concepto de cotizaciones, que no se abone en las cuentas personales en las fechas de la respectiva actualización.

Concepto	31-03-2015 M\$	31-12-2014 M\$
Cotizaciones por aclarar	808.373	778.712
Resumen cotizaciones por aclarar (Cód. 21.11.040.050)	808.373	778.712

e. Cuentas por Pagar a Compañías de Seguros (Clases Códigos 21.11.040.070 y 22.11.040.020).

Documentos y cuentas por pagar a otras compañías de seguros

Concepto	31-03-2015 M \$	31-12-2014 M \$
Euroamerica Compañía de Seguros de Vida S.A.	13.260	23.967
Dis	0	2.912
Total	13.260	26.879

f. **Activos originados en el sistema de pensiones de invalidez y sobrevivencia**

i. **Compañías de Seguros (Clase código 11.11.050.040)**

Euroamérica	31-03-2015	31-12-2014
	M \$	M \$
Saldo al cierre del ejercicio anterior	-23.967	-18.013
Pensiones de invalidez y sobrevivencia pagadas por la Administradora	178.028	680.875
Reembolsos efectuados por la compañía de seguros	-167.321	-686.829
Saldos al cierre del ejercicio	-13.260	-23.967

Consortio Nacional de Seguros	31-03-2015	31-12-2014
	M \$	M \$
Saldo al cierre del ejercicio anterior	0	0
Pensiones de invalidez y sobrevivencia pagadas por la Administradora	8.191	31.565
Reembolsos efectuados por la compañía de seguros	-8.093	-31.565
Saldos al cierre del ejercicio	98	0

Pensiones (DIS)	31-03-2015	31-12-2014
	M \$	M \$
Saldo al cierre del ejercicio anterior	-2.912	4.677
Pago pensiones DIS	623.535	2.998.092
Reembolsos efectuados por el DIS	-567.968	-3.005.681
Saldos al cierre del ejercicio	52.655	-2.912

Penta Vida Compañía Seguros de Vida S.A.	31-03-2015	31-12-2014
	M \$	M \$
Saldo al cierre del ejercicio anterior	255	-332
Pensiones de invalidez y sobrevivencia pagadas por la Administradora	0	1.711
Reembolsos efectuados por la compañía de seguros	0	-596
Sub-Total al cierre del ejercicio de la Compañía de Seguros	255	783
Participación Ingreso Financiero SIS	0	-528
Saldos al cierre del ejercicio	255	255

	31-03-2015	31-12-2014
	M \$	M \$
Total de cuentas por cobrar de las Compañías de Seguros	39.748	-26.624
Cuentas por cobrar a las compañías de seguros, deterioro por cuentas de dudoso cobro (Código 11.11.050.042)	-8.134	0
Reclasificación de cuentas por pagar Cías. Seguros (Incluidas en Código 21.11.040.070)	13.260	26.879
Total de cuentas por cobrar Cías. de Seguros (Código 11.11.050.040)	44.874	255

Nota: Estos saldos están incluidos en Cuentas por cobrar a entidades relacionadas código 11.11.060.

La deuda reflejada en el saldo de esta cuenta ha sido reconocida por las Compañías de Seguros a estas fechas.

ii. **Cuentas por cobrar al Estado (Clase código 11.11.050.050)**

Desglose cuentas por cobrar al Estado	31-03-2015 M\$	31-12-2014 M\$
Saldo al cierre del ejercicio anterior	-46.318	-44.061
Pensiones financiadas por la garantía estatal, de acuerdo al Art.73 D.L. 3500 de 1980	447.745	1.559.899
Asignaciones familiares financiadas por la Administradora	33.167	183.623
Aporte Pensión Solidario financiadas por la Administradora	1.269.642	4.559.834
Bonos por cobrar al Estado	11.646	481.372
Bono laboral Ley N° 20.305	775.950	3.425.846
Otras cuentas		
Reembolsos de garantía estatal (menos)	-424.601	-1.587.686
Reembolsos de asignaciones familiares (menos)	0	-176.383
Reembolsos de aporte pensión solidario (menos)	-1.273.413	-4.553.441
Reembolsos de bonos por cobrar al Estado (menos)	-30.922	-478.708
Reembolsos de bono laboral Ley N° 20.305	-774.083	-3.416.612
Subtotal cuentas por cobrar al Estado	-11.187	-46.317
Reclasificación en Pensiones por Pagar	52.518	69.822
Saldos al cierre del ejercicio (Clase código 11.11.050.050)	41.331	23.505

g. **Provisiones por mayor siniestralidad originadas por el seguro de invalidez y sobrevivencia (Clase código 21.11.060.010 del ítem 21.11.060).**

A la fecha de los presentes estados financieros, este contrato se encuentra cerrado por lo que no existen provisiones.

h. **Detalle según los contratos de Seguro de Invalidez y Sobrevivencia**

i. **Numeración de contratos**

Contrato N°	Nombre de la Compañía de Seguros	Periodo que cubre el contrato	Subperiodo que cubre el contrato
3	Penta Vida Compañía de Seguros de Vida S.A	01/07/2006 a 30/06/2009	01/07/2009 a 31/12/2013

ii. **Detalle de los costos del seguro por concepto de invalidez.**

Contrato N°	Costo por siniestros incurridos por la Cia. de Seguros año 2015						Costo por siniestros incurridos por la Cia. de Seguros año 2014						
	Pensiones Transitorias		Aporte Adicional		Contribuciones		Pensiones Transitorias		Aporte Adicional		Contribuciones		
	N°	M\$	N°	M\$	N°	M\$	N°	M\$	N°	M\$	N°	M\$	
3	0	0	0	0	0	0	0	0	0	2	835	1	655

iii. **Detalle de los costos del seguro por concepto de sobrevivencia**

A la fecha de los presentes estados financieros, este contrato se encuentra cerrado.

iv. **Detalle del ingreso financiero del seguro de invalidez y sobrevivencia**

Contrato N°	Ingreso Financiero 31-03-2015 M\$	Ingreso Financiero 31-03-2014 M\$
3	0	90
Totales	0	90

v. **Detalle de los ajustes del seguro de invalidez y sobrevivencia**

A la fecha de los presentes estados financieros, este contrato se encuentra cerrado, por lo que en este ejercicio no existen ajustes del SIS

Al 31 de marzo 2014							
Fecha de cálculo del ajuste	Contrato N°	Ajuste Pagado	Ajuste por ingreso financiero pendiente de pago	Costo Acumulado	Siniestralidad total acumulada	Prima fija más prima provisoria acumulada	Ingreso financiero acumulado
		M\$	M\$	M\$	M\$	M\$	M\$
28-02-2014	3	209.706	0	104.487.299	17.817.460	86.669.839	3.683.412

NOTA 13. INVERSIONES EN COLIGADAS (Código 12.11.060)

13.1 Política de inversiones

Una empresa se denomina coligada cuando es una entidad sobre la que el Grupo tiene influencia significativa. Del análisis de esta Norma se puede desprender que es importante la aplicación del valor patrimonial para A.F.P. Cuprum S.A., debido a que existen “pactos de accionistas y acuerdo de actuación conjunta” en Previred, AFC y AFC II. Estos pactos permiten a todas las A.F.P.’s actuar conjuntamente en la enajenación y adquisición de acciones y actos de administración social.

La participación de Cuprum en estas Sociedades es de 12,42% en Previred, 16,10% en AFC y 16,70% en AFC II, pero la existencia de estos pactos sustenta que deben ser consideradas como empresas coligadas o asociadas. La contabilización de la participación de estas empresas será al método de la participación.

13.2 Información financiera resumida de coligadas, totalizada

Administradora de Fondos de Cesantía	31-03-2015 M\$	31-12-2014 M\$
Activos		
Corrientes de filiales	1.618.425	1.664.107
No corrientes de filiales	0	0
Total de filiales	1.618.425	1.664.107
Pasivos		
Corrientes de filiales	18.313	25.276
No corrientes de filiales	1.600.112	1.638.831
Total de filiales	1.618.425	1.664.107
Suma de ingresos ordinarios de filiales	3.626	531.589
Suma de gastos ordinarios de filiales	-48.954	-422.121
Suma de la ganancia (pérdida) neta de filiales	-45.328	109.468

Servicio de Administración Previsional	31-03-2015 M\$	31-12-2014 M\$
Activos		
Corrientes de filiales	7.861.924	7.127.021
No corrientes de filiales	10.953.397	9.537.651
Total de filiales	18.815.321	16.664.672
Pasivos		
Corrientes de filiales	7.133.241	7.376.419
No corrientes de filiales	11.682.080	9.288.253
Total de filiales	18.815.321	16.664.672
Suma de ingresos ordinarios de filiales	5.346.425	20.591.688
Suma de gastos ordinarios de filiales	-3.006.145	-11.455.859
Suma de la ganancia (pérdida) neta de filiales	2.340.280	9.135.829

Administradora de Fondos de Cesantía II	31-03-2015 M\$	31-12-2014 M\$
Activos		
Corrientes de filiales	8.855.252	7.882.704
No corrientes de filiales	6.831.788	7.200.352
Total de filiales	15.687.040	15.083.056
Pasivos		
Corrientes de filiales	2.624.184	2.041.401
No corrientes de filiales	13.062.856	13.041.655
Total de filiales	15.687.040	15.083.056
Suma de ingresos ordinarios de filiales	5.484.886	19.780.374
Suma de gastos ordinarios de filiales	-5.068.261	-18.559.300
Suma de la ganancia (pérdida) neta de filiales	416.625	1.221.074

13.3 Detalle de inversiones en coligadas

Nombre:	Sociedad Administradora de Fondos de Cesantía S.A.		
Costo de la inversión en M\$:	257.618		
País de asociada:	Chile		
Actividades principales de la asociada:	Administrar: "Fondo de Cesantía" y "Fondo de Cesantía Solidario"		
Moneda de control:	Pesos		
		31-03-2015	31-12-2014
		M\$	M\$
Nº Acciones		34.238	34.238
Porcentaje de participación en filial significativa directa		16,10%	16,10%
Porcentaje de poder de voto en filial significativa cuando difiere del porcentaje de propiedad		0,00%	0,00%

Nombre:	Servicio de Administración Previsional		
Costo de la inversión en M\$:	1.450.914		
País de asociada:	Chile		
Actividades principales de la asociada:	Declaración y pago de cotizaciones previsionales por Internet		
Moneda de control:	Pesos		
		31-03-2015	31-12-2014
		M\$	M\$
Nº Acciones		92.606	92.606
Porcentaje de participación en filial significativa		12,42%	12,42%
Porcentaje de poder de voto en filial significativa cuando difiere del porcentaje de propiedad		0,00%	0,00%

Nombre:	Sociedad Administradora de Fondos de Cesantía S.A. II (*)		
Costo de la inversión en M\$:	2.181.497		
País de asociada:	Chile		
Actividades principales de la asociada:	Administrar: "Fondo de Cesantía" y "Fondo de Cesantía Solidario"		
Moneda de control:	Pesos		
		31-03-2015	31-12-2014
		M\$	M\$
Nº Acciones		95.190	95.190
Porcentaje de participación en filial significativa		16,70%	16,70%
Porcentaje de poder de voto en filial significativa cuando difiere del porcentaje de propiedad		0,00%	0,00%

(*) Esta es la nueva empresa que administra los Fondos de Cesantía a partir de Octubre del año 2013.

13.4 Movimientos en inversiones en coligadas (Antes de valorización a mercado producto de la combinación de negocios)

Administradora de Fondos de Cesantía	31-03-2015	31-12-2014
	M\$	M\$
Saldo inicial, inversiones en filiales contabilizadas por el método de la participación	263.852	1.146.770
Adiciones, inversiones en filiales.	0	0
Desapropiaciones, inversiones en filiales.	0	0
Plusvalía comprada en coligadas transferida a plusvalía comprada, inversiones en filiales.	0	0
Participación en ganancia (pérdida) ordinaria, inversiones en filiales.	-7.298	17.624
Participación en partidas de ejercicios anteriores, inversiones en filiales.	0	0
Dividendos recibidos, inversiones en filiales.	0	-886.882
Deterioro de valor, inversiones en filiales.	0	0
Reversión de deterioro de valor, inversiones en filiales	0	0
Incremento (disminución), inversiones en filiales.	1.064	-13.660
Total, cambios en inversiones en entidades filiales, total	0	0
Saldo final, inversiones en filiales contabilizadas por el método de la participación	257.618	263.852

Servicio de Administracion Previsional	31-03-2015 M\$	31-12-2014 M\$
Saldo inicial, inversiones en filiales contabilizadas por el método de la participación	1.153.601	1.138.500
Adiciones, inversiones en filiales.	0	0
Desapropiaciones, inversiones en filiales.	0	0
Plusvalía comprada en coligadas transferida a plusvalía comprada, inversiones en filiales.	0	0
Participación en ganancia (pérdida) ordinaria, inversiones en filiales.	290.663	1.134.670
Participación en partidas de ejercicios anteriores, inversiones en filiales.	0	0
Dividendos recibidos, inversiones en filiales.	0	-1.117.662
Deterioro de valor, inversiones en filiales.	0	0
Reversión de deterioro de valor, inversiones en filiales	0	0
Incremento (disminución), inversiones en filiales.	6.650	-1.907
Total, cambios en inversiones en entidades filiales, total	0	0
Saldo final, inversiones en filiales contabilizadas por el método de la participación	1.450.914	1.153.601

Administradora de Fondos de Cesantía II S.A.	31-03-2015 M\$	31-12-2014 M\$
Saldo inicial, inversiones en filiales contabilizadas por el método de la participación	2.112.096	1.895.592
Adiciones, inversiones en filiales.	0	0
Desapropiaciones, inversiones en filiales.	0	0
Plusvalía comprada en coligadas transferida a plusvalía comprada, inversiones en filiales.	0	0
Participación en ganancia (pérdida) ordinaria, inversiones en filiales.	69.576	209.189
Participación en partidas de ejercicios anteriores, inversiones en filiales.	0	0
Dividendos recibidos, inversiones en filiales.	0	0
Deterioro de valor, inversiones en filiales.	0	0
Reversión de deterioro de valor, inversiones en filiales	0	0
Incremento (disminución), inversiones en filiales.	-175	7.315
Total, cambios en inversiones en entidades filiales, total	0	0
Saldo final, inversiones en filiales contabilizadas por el método de la participación	2.181.497	2.112.096

Principales Accionistas

- Sociedad Administradora de Fondos de Cesantía de Chile S.A.

RUT	Sociedad	% de participación 2015
98.000.400-7	A.F.P Provida S.A directa	49,20
98.000.000-1	A.F.P. Capital S.A. directa	29,40
98.001.000-7	A.F.P Cuprum S.A. directa	16,10
98.000.900-9	A.F.P Planvital S.A. directa	5,30
Total		100,00

- **Servicio de Administración Previsional S.A.**

RUT	Sociedad	% de participación 2015
98.000.400-7	A.F.P Provida S.A	37,87
98.000.100-8	A.F.P Habitat S.A	23,14
98.000.000-1	A.F.P. Capital S.A.	22,64
98.001.000-7	A.F.P Cuprum S.A.	12,42
98.000.900-9	A.F.P Planvital S.A.	3,93
Total		100,00

- **Sociedad Administradora de Fondos de Cesantía de Chile II S.A. (*)**

RUT	Sociedad	% de participación 2015
76.520.070-9	BBVA Rentas e Inversiones Limitada	48,60
98.000.000-1	A.F.P. Capital S.A.	29,40
98.001.000-7	A.F.P Cuprum S.A.	16,70
98.000.900-9	A.F.P Planvital S.A.	5,30
Total		100,00

(*) Esta es la nueva empresa que administra los Fondos de Cesantía desde Octubre del año 2013.

Inversiones mantenidas en AFC Chile S.A. y AFC Chile II S.A.

	AFC CHILE S.A.	AFC CHILE II S.A.
Porcentaje de participación en filial significativa directa	16,10%	16,70%
Porcentaje de participación en filial significativa indirecta	0%	0%
Garantías Indirectas	0,00 UF	0,00 UF
Fecha de inicio de operaciones	01-01-2002	06-10-2013
Fecha de cierre de operaciones	07-10-2013	Vigente

Al 31 de marzo de 2015 y al 31 de diciembre de 2014, se representan en la cuenta "inversiones en coligadas contabilizadas por el método de la participación" y "Participación en ganancia (pérdida) de coligadas en las inversiones en AFC, Previred, AFC II. El detalle de ésta es el siguiente:

Detalle de Inversiones en Coligadas	31-03-2015	31-12-2014
	M\$	M\$
Administradora de Fondos de Cesantía S.A.	257.618	263.852
Servicio de Administración Previsional S.A.	1.450.914	1.153.601
Administradora de Fondos de Cesantía II S.A.	2.181.497	2.112.096
Subtotal inversiones coligadas contabilizadas por metodo participación	3.890.029	3.529.549
Ajuste a Valor razonable (1)	8.976.619	8.976.619
Total inversiones a valor razonable	12.866.648	12.506.168

(1) Como parte del proceso de compra que llevo a cabo la Sociedad Matriz respecto de la subsidiaria A.F.P. Cuprum S.A., se efectuó la valorización de la inversión en asociadas a valor razonable, cuyo cálculo dio como resultado un incremento de valor ascendiente aM\$ 8.976.619 respecto al valor registrado en los libros de A.F.P. Cuprum S.A. al 04 de febrero de 2013.

NOTA 14. INSTRUMENTOS FINANCIEROS

1. Políticas contables

a) Política de instrumentos de cobertura

La Administradora no tiene Política de instrumentos de cobertura.

b) Política de deudores comerciales y otras cuentas por cobrar

Se rigen de acuerdo a lo instruido por la Superintendencia de Pensiones. En ellas se encuentran cuentas por cobrar a los Fondos de Pensiones, Compañías de Seguro y al Estado. Los montos involucrados al 31 de marzo de 2015 y 31 de diciembre de 2014 son M\$ 372.933 y M\$ 658.574, respectivamente.

c) Política de efectivo y equivalentes al efectivo

El efectivo y equivalentes al efectivo reconocido en los estados financieros comprenden al efectivo en caja y cuentas corrientes bancarias e inversiones a corto plazo de gran liquidez, que son fácilmente convertibles en montos conocidos de efectivo y sujetos a un riesgo poco significativo de cambio en su valor, con vencimiento menor a 3 meses. Los montos al 31 de marzo de 2015 y 31 de diciembre de 2014 por este concepto ascienden a M\$ 21.314.388 y M\$ 8.344.417 respectivamente.

d) Política de instrumentos de patrimonio neto

Política de dividendos: el Artículo N°79 de la Ley de Sociedades Anónimas de Chile establece que, salvo acuerdo diferente adoptado en la junta respectiva, por la unanimidad de las acciones emitidas, las sociedades anónimas abiertas deberán distribuir anualmente como dividendo en dinero a sus accionistas, a prorrata de sus acciones o en la proporción que establezcan los estatutos si hubiera acciones preferidas, a lo menos el 30% de las utilidades líquidas distribuible de cada ejercicio, excepto cuando corresponda absorber pérdidas acumuladas provenientes de ejercicios anteriores.

Todo lo anterior, sin perjuicio de la facultad para acordar y/o proponer reparto de dividendos provisorios, adicionales y/o eventuales con cargo a la cuenta utilidades del ejercicio correspondiente o con cargo a la cuenta utilidades retenidas de ejercicios anteriores, si los intereses sociales y recursos disponibles así lo permitiesen.

La política señalada, es la intención del Directorio de esta Sociedad, por lo que su cumplimiento queda sujeto a las condiciones particulares que pudieran afectarla.

e) Política de instrumentos financieros

La política es invertir los excedentes de caja en instrumentos financieros de corto plazo que se transan en el mercado.

i. Política de activos financieros

La política de A.F.P. Cuprum S.A. es adquirir instrumentos financieros. Se valorizan en el estado de situación financiera consolidada a su valor razonable y las variaciones de su valor se registran directamente en resultados en el momento que ocurre.

ii. Política cuando se utiliza una cuenta correctora para el deterioro del valor

Cuando hay deterioro del valor de un instrumento financiero estos son reconocidos en resultado una vez que han sido cuantificados los efectos que produjeron la variación del valor.

iii. Política de pasivos financieros

Los pasivos financieros se registran generalmente por el efectivo recibido, neto de los costos incurridos en la transacción. En períodos posteriores estas obligaciones se valorizan a su costo amortizado, utilizando el método de la tasa de interés efectiva.

f) Política de deuda incobrable

La Administradora tiene contemplado constituir provisiones de incobrabilidad respecto de aquellos aportes efectuados y que habiendo transcurrido un año, no ha sido posible obtener su recuperación; sin perjuicio de continuar efectuando las gestiones de cobranza pertinentes, las que incluyen la vía judicial.

2. Informaciones a revelar sobre instrumentos financieros

a) Total activos financieros.

	31-03-2015	31-12-2014
	M\$	M\$
Total activos financieros designados como a valor razonable con cambio en resultados	219.610.710	209.568.346
Total activos financieros mantenidos para negociar	19.359.517	7.447.522
Total inversiones mantenidas hasta el vencimiento	0	0
Total préstamos y cuentas por cobrar	372.933	658.574
Total activos financieros disponibles para la venta	0	0

b) Total pasivos financieros

	31-03-2015	31-12-2014
	M\$	M\$
Total pasivos financieros designados como a valor razonable con cambio en resultados	0	0
Total pasivos financieros mantenidos para negociar	0	0
Total pasivos financieros medidos al costo amortizado	313.830	318.644

c) Informaciones a revelar sobre riesgos de los instrumentos financieros

i. Tipo de riesgo de los instrumentos financieros

Los principales riesgos que la empresa ha identificado son riesgos de condiciones en el mercado financiero (riesgo tasa de interés), riesgo de crédito y riesgo de liquidez.

• **Encaje**

La principal inversión de A.F.P. Cuprum S.A. corresponde al Encaje constituido por ley y equivalente al 1% de los fondos de pensiones bajo su administración. El encaje de los fondos de pensiones representa aproximadamente el 27% de los activos totales consolidados de la Administradora al 31 de marzo de 2015, y al 31 de diciembre de 2014, un 88%.

Este activo, obligatorio según el Artículo 40 del DL 3.500, constituye según la ley un imperativo de seguridad de la rentabilidad de los fondos que administran las A.F.P. y una caución a favor de los mismos y en última instancia a favor de los afiliados, caución o mecanismo que garantiza una rentabilidad mínima que está fijada por la ley en términos objetivos.

Este puede aumentar o disminuir dependiendo del valor o crecimiento de los fondos. A.F.P. Cuprum S.A. está obligada por ley a comprar o vender cuotas del Fondo respectivo como fecha máxima el segundo día hábil del mes de cálculo para completar el 1% de los fondos del mes precedente.

La ganancia o pérdida generada por la inversión en cuotas de los Fondos de Pensiones que administra la Sociedad puede representar efectos importantes en los resultados de Cuprum, esto porque están expuestas principalmente a los riesgos de volatilidad de los mercados financieros locales e internacionales, a la variación en los tipos de cambio y de las tasas de interés.

Estos riesgos afectan directamente la rentabilidad de los Fondos de Pensiones y, en consecuencia, la rentabilidad del Encaje, lo cual se ve reflejado directamente en los resultados del ejercicio de la Administradora.

En cuanto al financiamiento del Encaje, éste debe ser cubierto por la Administradora vía endeudamiento, aportes de capital o recursos propios generados por la operación. Esta última fuente es la que siempre ha sido utilizada.

Las rentabilidades de los Fondos de Pensiones afectan los resultados de la Sociedad.

• **Riesgo operacional**

El riesgo operacional es el riesgo de pérdida directa o indirecta originado de una amplia variedad de causas asociadas con los procedimientos, los recursos humanos, los sistemas de información, los eventos externos y la subcontratación de servicios de la Administradora.

Los riesgos operacionales surgen de todas las operaciones de la Administradora.

El objetivo es administrar el riesgo operacional teniendo presente las pérdidas financieras, el daño a la reputación de la Administradora, los costos asociados e incentivando la iniciativa y la creatividad.

Todo lo anterior está respaldado por un programa de revisiones periódicas efectuadas por Auditoría Interna.

• **Riesgo de crédito**

El riesgo de crédito es la posibilidad de que una contraparte no cumpla sus obligaciones contractuales, generando una pérdida financiera para la Administradora.

El riesgo crediticio proveniente de contratos con terceros es bajo, ya que se concentra en cuentas por cobrar a:

- a) Compañía de seguros que administra el Seguro de Invalidez y Supervivencia con alta clasificación de riesgos,
- b) Estado de Chile, correspondiente a aportes solidarios, reembolsos de asignaciones familiares y/o Garantía Estatal que liquidan mensualmente,
- c) Fondos de Pensiones, proveniente de comisiones o pagos efectuados por la Administradora con cargo a los fondos con liquidación diaria y,
- d) Empresas relacionadas, correspondiente a servicios prestados por la Administradora.

Por otro lado, en Deudores varios a corto plazo el riesgo crediticio es bajo, ya que se concentra en:

- d.1) Anticipos al personal
- d.2) Anticipos a proveedores
- d.3) Otras cuentas por cobrar

El riesgo crediticio relacionado con los saldos disponibles en bancos y fondos mutuos, manejos de liquidez es administrado por la Subgerencia de Tesorería y Custodia en conformidad a nuestra política interna. Esta política indica lo siguiente:

Los excedentes de caja se invierten en el mercado de valores normalmente en fondos mutuos locales, considerando la situación de caja proyectada.

• **Riesgo de liquidez**

El riesgo de liquidez se mide como la posibilidad que la Administradora no cumpla sus compromisos u obligaciones adquiridas como son sus necesidades de capital de trabajo, aumento del Encaje o inversiones en activo fijo, a una fecha determinada.

La exposición al riesgo de liquidez se incrementa en períodos excepcionales de alta cesantía, que se pueden traducir en una menor cotización previsional, disminuyendo los ingresos operacionales.

Para gestionar el riesgo de liquidez, la Administradora tiene una Política de Inversión y Financiamiento, que tiene como objetivo el financiar su desarrollo esencialmente con recursos propios y así generar los recursos suficientes para el cumplimiento de sus compromisos financieros de diversa índole.

Adicionalmente, la Administradora cuenta con líneas de sobregiro disponibles con montos importantes, lo que disminuye sustancialmente el riesgo de liquidez.

• **Riesgo de mercado**

Tasa de interés: Se expresa como la sensibilidad del valor de los activos y pasivos financieros frente a las fluctuaciones de las tasas de interés del mercado.

Tipo de cambio: Es el riesgo de que el valor justo o los flujos de efectivo de un determinado instrumento financiero varíen debido al tipo de cambio.

Encaje: El principal activo de la Administradora es una obligación legal equivalente al 1% de las cuotas de los Fondos de Pensiones administrados. Dichos fondos están respaldados por inversiones (normadas por el D.L. N° 3.500 artículo 45) y su objetivo es garantizar la rentabilidad mínima del Fondo de Pensiones.

d) Información cuantitativa relativa a la exposición al riesgo

Los activos de la Administradora en la cuenta "Otras cuentas por cobrar" (Código clase 11.11.050.060) incluye el concepto de cheques protestados de los Fondos de Pensiones, estos cheques son por recaudación que la Administradora financia de acuerdo a la normativa vigente. Estas cuentas por cobrar presentan una mayor exposición al riesgo, pero producto de la gestión permanente de los estudios de cobranza y de la Administradora; este no es significativa y además al generarse estas cuentas por cobrar del proceso de pago de cotizaciones legales que son bien reguladas por la Superintendencia de Pensiones. El saldo de las cuentas por cobrar es M\$ 372.933 a la fecha de presentación de los estados financieros.

e) Información adicional representativa relativa a la exposición al riesgo, si corresponde

La Administradora no posee más información adicional respecto a la exposición al riesgo al 31 de marzo del 2015 y 31 de diciembre del 2014.

NOTA 15. ARRENDAMIENTOS

15.1 Arrendamientos financieros

a. Valor libro

Clase de activo	31-03-2015 M\$	31-12-2014 M\$
Piso 5, Bandera 236 (ver nota 16, nro. 5)	485.734	487.993
Total	485.734	487.993

b.- Conciliación entre monto total y valor actual

Ejercicio actual

Nombre Acreedor	Total pagos mínimos futuros UF	Total pagos mínimos futuros M\$	Valor actual 31-03-2015 M\$
Banco Crédito e Inversiones	16.564,16	407.856	407.856
Total	16.564,16	407.856	407.856

Ejercicio anterior

Nombre Acreedor	Total pagos mínimos futuros UF	Total pagos mínimos futuros M\$	Valor actual 31-12-2014 M\$
Banco Crédito e Inversiones	16.899,92	416.196	416.196
Total	16.899,92	416.196	416.196

Ejercicio actual

Nombre Acreedor	Moneda	Tasa efectiva	31-03-2015			
			Corriente	No corriente		
			Hasta 1 año M\$	Mas de 1 hasta 5 años M\$	Mas de 5 años M\$	Total M\$
Banco Crédito e Inversiones	Pesos	4,44%	24.802	132.278	250.776	407.856
Total			24.802	132.278	250.776	407.856

Ejercicio anterior

Nombre Acreedor	Moneda	Tasa efectiva	31-12-2014			
			Corriente	No corriente		
			Hasta 1 año M\$	Mas de 1 hasta 5 años M\$	Mas de 5 años M\$	Total M\$
Banco Crédito e Inversiones	Pesos	4,44%	33.075	132.301	250.820	416.196
Total			33.075	132.301	250.820	416.196

- Leasing Banco Crédito e Inversiones:

- * Descripción bien arrendado: 5to piso del edificio construido en Bandera 236, comuna de Santiago, Región Metropolitana.
- * Arrendamiento: Las rentas de arrendamiento son de UF 111,92, pagadas mensualmente a contar desde agosto 2007.
- * Duración del contrato: 240 meses.

- * Al término del contrato: Una vez cumplido el plazo de los 240 meses, se podrá:
 - Devolver el inmueble arrendado a la arrendadora dentro de los 5 días hábiles siguientes al vencimiento de la cuota 240, en perfecto estado de mantención y funcionamiento.
 - Celebrar un nuevo contrato de arrendamiento, de acuerdo a las estipulaciones que oportunamente acuerde el Banco Crédito e Inversiones, siempre y cuando la arrendataria haya dado íntegro y oportuno cumplimiento a las obligaciones emanadas del contrato que termina.
 - Comprar el inmueble arrendado, siendo el precio de compraventa el equivalente a la última renta mensual estipulada, que se debe pagar dentro de los 10 días siguientes al vencimiento de la cuota 240.
- * Acuerdos significativos: Se podrá adquirir anticipadamente el bien arrendado, sólo a partir del mes 60, en cuyo caso el precio de compraventa será la suma de las rentas pendientes, más el precio de la opción de compra. A estos valores se les aplicará una tasa de descuento de un 4,20% si la BCU publicada por el Banco Central más 0,35% anuales, sea mayor a 4%, en caso contrario se aplicará una tasa de descuento de BCU más 0,35% anuales.

Las mejoras de cualquier naturaleza que se introduzcan al bien arrendado, pertenecerán al Banco Crédito e Inversiones, pudiendo la arrendataria sacar las incorporaciones, siempre y cuando no causare detrimento al inmueble arrendado.

La arrendataria requerirá consentimiento previo de la arrendadora en:

- Introducirle modificaciones, mejoras o alteraciones
- Constituir cualquier derecho sobre el bien a favor de terceros y ceder los derechos.
- En caso de subarrendar se debe indicar la individualización del subarrendatario al Banco Crédito e Inversiones.

NOTA 16. PROPIEDADES, PLANTAS Y EQUIPOS (Código 12.11.090)

Ejercicio actual:

Conciliación de cambios en propiedades, plantas y equipos, por clases del periodo actual

	Construcción en curso	Terrenos	Edificios, neto	Planta y equipos, neto	Equipamiento de tecnologías de la información, neto	Instalaciones fijas y accesorios, neto	Vehículos de motor, neto	Mejoras de bienes arrendados, neto	Otras propiedades, planta y equipo, netos	Propiedades, planta y equipo, netos
Saldo inicial	0	0	3.120.472	189.071	1.805.993	107.771	0	412.669	877.059	6.513.035
Adiciones	0	0	0	6.361	1.681.001	0	0	82.139	0	1.769.501
Adquisiciones mediante combinaciones de negocios	0	0	0	0	0	0	0	0	0	0
Desapropiaciones	0	0	0	0	0	0	0	0	0	0
Transferencias a (desde) activos no corrientes y grupos en desapropiación mantenidos para la venta	0	0	0	0	0	0	0	0	0	0
Transferencias a (desde) propiedades de inversión		0	0							0
Desapropiaciones mediante Enajenación de Negocios	0	0	0	0	0	0	0	0	0	0
Retiros		0	0	0	0	0	0	0	0	0
Gastos por depreciación			-47.118	-17.362	-112.053	-5.547	0	-33.758	-48.425	-264.263
Cambios	Incrementos (disminución) por revalorización y por pérdidas por deterioro del valor (reversiones) reconocido en el patrimonio neto (1)	Incremento (Disminución) por revalorización reconocido en patrimonio neto	0	0	0	0	0	0	0	0
		Pérdida por deterioro reconocida en el patrimonio neto	0	0	0	0	0	0	0	0
		Reversiones de deterioro de valor reconocidas en el patrimonio neto	0	0	0	0	0	0	0	0
		Total (1)	0	0	0	0	0	0	0	0
		Incremento (disminución) por revalorización reconocido en el estado resultados	0	0	0	0	0	0	0	0
Pérdida por deterioro reconocida en el estado de resultados	0	0	0	0	0	0	0	0	0	
Reversiones de deterioro de valor reconocidas en el estado de resultados	0	0	0	0	0	0	0	0	0	
Incremento (disminución) en el cambio de moneda extranjera	0	0	0	0	0	0	0	0	0	
Otros incrementos (disminución)		0	0	14.637	-1.270.879	0	0	-7.466	-4.863	-1.268.571
Total cambios	0	0	-47.118	3.636	298.069	-5.547	0	40.915	-53.288	236.667
Saldo final	0	0	3.073.354	192.707	2.104.062	102.224	0	453.584	823.771	6.749.702

Ejercicio anterior:

	Construcción en curso	Terrenos	Edificios, neto	Planta y equipos, neto	Equipamiento de tecnologías de la información, neto	Instalaciones fijas y accesorios, neto	Vehículos de motor, neto	Mejoras de bienes arrendados, neto	Otras propiedades, planta y equipo, netos	Propiedades, planta y equipo, netos
Saldo inicial	0	0	3.308.944	184.641	605.780	9.910	0	262.868	1.067.267	5.439.410
Adiciones	0	0	0	78.835	229.231	101.448	0	274.914	1.458	685.886
Adquisiciones mediante combinaciones de negocios	0	0	0	0	0	0	0	0	0	0
Desapropiaciones	0	0	0	0	0	0	0	0	0	0
Transferencias a (desde) activos no corrientes y grupos en desapropiación mantenidos para la venta	0	0	0	0	0	0	0	0	0	0
Transferencias a (desde) propiedades de inversión		0	0							0
Desapropiaciones mediante Enajenación de Negocios	0	0	0	0	0	0	0	0	0	0
Retiros		0	0	0	0	0	0	0	0	0
Gastos por depreciación			-188.472	-71.979	-284.969	-3.587	0	-130.929	-193.283	-873.219
Cambios	Incrementos (disminución) por revalorización y por pérdidas por deterioro del valor (reversiones) reconocido en el patrimonio neto (1)	Incremento (Disminución) por revalorización reconocido en patrimonio neto	0	0	0	0	0	0	0	0
		Pérdida por deterioro reconocida en el patrimonio neto	0	0	0	0	0	0	0	0
		Reversiones de deterioro de valor reconocidas en el patrimonio neto	0	0	0	0	0	0	0	0
		Total (1)	0	0	0	0	0	0	0	0
		Incremento (disminución) por revalorización reconocido en el estado resultados	0	0	0	0	0	0	0	0
Pérdida por deterioro reconocida en el estado de resultados	0	0	0	0	0	0	0	0	0	
Reversiones de deterioro de valor reconocidas en el estado de resultados	0	0	0	0	0	0	0	0	0	
Incremento (disminución) en el cambio de moneda extranjera	0	0	0	0	0	0	0	0	0	
Otros incrementos (disminución)		0	0	-2.426	1.255.951	0	0	5.816	1.617	1.260.958
Total cambios	0	0	-188.472	4.430	1.200.213	97.861	0	149.801	-190.208	1.073.625
Saldo final	0	0	3.120.472	189.071	1.805.993	107.771	0	412.669	877.059	6.513.035

Los componentes de las propiedades, plantas y equipos se detallan continuación:

16.1. Edificios (Clase código 12.11.090.030)

	31-03-2015 M\$	31-12-2014 M\$
Edificios		
El Salvador	2.830	3.774
Temuco	218.098	219.344
Pisos Bandera 236	2.852.426	2.897.354
Total Edificios	3.073.354	3.120.472

- El Salvador: Terreno ubicado en Av. Potrerillos Sur B-09, comuna de El Salvador, entregado en comodato oneroso por Codelco-Chile a A.F.P. Cuprum S.A., para construcción de una agencia.
- Temuco: Oficina ubicada en Antonio Varas N° 990, local 102, 1° piso, y altillo "Edificio Golden Plaza", comuna de Temuco, ROL 190-86.
- Pisos Bandera: Oficinas ubicadas en Bandera 236, pisos 2, 3, 5, 6, 7, 8, 9 y altillo, comuna de Santiago Centro, ROLES 00105-395, 00105-396, 00105-398, 00105-399, 00105-400, 00105-401.

Se utiliza como agencia de la Administradora.

Se utiliza como oficinas de Casa Matriz de la Administradora.

El piso 5 de Bandera 236 se adquirió el año 2007 mediante un leasing financiero a 20 años por lo que la propiedad no es de Cuprum hasta que se ejerza la opción de compra (ver nota N°15).

No tenemos bienes inmovilizados en construcción a la fecha de estos estados financieros.

- Valorización

En el caso de Temuco y pisos de Bandera 236, el valor fue el entregado por tasadores expertos independientes, quienes emitieron su opinión después de visitar las dependencias, considerando la ubicación, construcción; interés en el sector, servicios, instalaciones, terminaciones, valor de renta y avalúo fiscal de cada uno de los edificios. La última tasación fue efectuada en Diciembre 2014 y de acuerdo al informe entregado los valores de mercado están por sobre el valor libro.

- Vidas Útiles

Las vidas útiles de los edificios fue la determinada por tasadores independientes. El Salvador queda excluido de este cálculo de vida útil, ya que el contrato de arriendo fue realizado a un plazo de 20 años desde la firma del contrato que fue en Enero de 1996.

A continuación se detallan las vidas útiles a la fecha de los presentes estados financieros:

- El Salvador: 20 años.
- Temuco: 50 años
- Pisos Edificio Bandera 236: 60 años

- Método de Depreciación

El método de depreciación a utilizar reflejará el patrón con arreglo al cual se espera que sean consumidos, y en este caso será el "método lineal" que da un cargo constante al largo de la vida útil del activo, siempre que el valor residual no cambie.

16.2. Plantas y Equipos(Clase código 12.11.090.040)

	31-03-2015 M\$	31-12-2014 M\$
Muebles y Útiles	43.661	46.192
Maquinas y Equipos de Oficina	121.301	115.134
Obras de Arte	27.745	27.745
Total	192.707	189.071

- Muebles: Este grupo se compone principalmente por mesas, sillas, sillones, escritorios, estantes, cajoneras y kardex.
- Maquinaria y equipos de oficinas: Este grupo se compone principalmente por equipos de aire acondicionado, equipos de comunicación, extintores, TV, DVD, proyectores.
- Obras de Arte: Este grupo se compone por cuadros y esculturas.

- **Valorización**

El valor utilizado es su valor de adquisición, incluyendo en los casos que corresponda todos los costos adicionales que sean necesarios para que el activo se encuentre en las condiciones necesarias para que pueda operar de la forma prevista.

- **Vidas útiles**

Las vidas útiles son las determinadas en función de la utilidad que se espera aporten a la entidad, que en estos casos es un criterio basado en la experiencia de la entidad con respecto a estos bienes.

- Mesas, sillas, sillones, escritorios: 7 años
- Escritorios, estantes, cajoneras : 7 años
- Aire acondicionado: 7 años
- Equipos de comunicación, extintores: 3 años
- TV, DVD, proyectores: 3 años
- Obras de arte: no se deprecia

- **Método de Depreciación**

El método de depreciación a utilizar reflejará el patrón con arreglo al cual se espera que sean consumidos, y en este caso será el "método lineal" que da un cargo constante a lo largo de la vida útil del activo, siempre que el valor residual no cambie.

16.3 Equipamiento de tecnologías de la información(Clase código 12.11.090.050)

	31-03-2015 M\$	31-12-2014 M\$
Equipos de computación	2.104.062	1.805.993
Total	2.104.062	1.805.993

- Equipos de computación: Este grupo incluye impresoras, PC, pantallas, notebook, discos duros, servidores, MODEM, switch, scanner.
- Equipos de computación, vía leasing: Este grupo incluye todos los PC comprados, una vez ejercida la opción de compra de los arrendamientos.

- **Valorización**

El valor utilizado es su valor de adquisición, incluyendo en los casos que corresponda todos los costos adicionales que sean necesarios para que el activo se encuentre en las condiciones necesarias para que pueda operar de la forma prevista.

- **Vidas Útiles**

Las vidas útiles son las informadas por el personal de la Gerencia de Operaciones, quienes son los de mayor experiencia en este tipo de bienes.

Los equipos de tecnologías de la información tienen una vida útil que va de 3 años a 5 años.

- **Método de Depreciación**

El método de depreciación a utilizar reflejará el patrón con arreglo al cual se espera que sean consumidos, y en este caso será el "método lineal" que da un cargo constante a lo largo de la vida útil del activo, siempre que el valor residual no cambie.

16.4. Mejoras de bienes arrendados (Clase código 12.11.090.080)

	31-03-2015 M\$	31-12-2014 M\$
Remodelación oficinas arrendadas	453.584	412.669
Total	453.584	412.669

- Remodelación de oficinas arrendadas: Incluye todas las remodelaciones realizadas en las agencias arrendadas por la empresa, y se dividen dependiendo de la agencia que se esté remodelando.

- **Valorización**

El valor utilizado es su valor de adquisición, incluyendo en los casos que corresponda todos los costos adicionales que sean necesarios para que el activo se encuentre en las condiciones necesarias para que pueda operar de la forma prevista.

- **Vidas Útiles**

Las vidas útiles de las remodelaciones son las determinadas en función a la utilidad que espera aporten a la entidad, que en este caso es un criterio basado en la experiencia de la entidad con respecto a estos bienes.

Todas las remodelaciones son depreciadas en 5 años, pero si el contrato de arriendo es por un periodo menor, la depreciación será por el plazo del contrato.

- **Método de Depreciación**

El método de depreciación a utilizar reflejará el patrón con arreglo al cual se espera que sean consumidos, y en este caso será el "método lineal" que da un cargo constante al largo de la vida útil del activo, siempre que el valor residual no cambie.

16.5. Otras propiedades, plantas y equipos (Clase código 12.11.090.090)

	31-03-2015 M\$	31-12-2014 M\$
Leasing Bandera 236	485.734	487.993
Remodelación Bandera 236	337.625	388.581
Remodelación agencias propias	412	485
Total	823.771	877.059

- Leasing Bandera 236: Este grupo incluye el piso 5°, de Bandera 236, donde opera la Casa Matriz.

- **Valorización**

El valor utilizado es su valor de adquisición, incluyendo en los casos que corresponda todos los costos adicionales que sean necesarios para que el activo se encuentre en las condiciones necesarias para que pueda operar de la forma prevista. La última tasación fue efectuada en Diciembre 2014 y de acuerdo al informe entregado los valores de mercado están por sobre los valores libro.

- **Vidas Útiles**

En el caso del piso 5, la vida útil fue entregada por tasadores independientes, quienes emitieron su opinión después de visitar las dependencias, destacando la ubicación, construcción; interés en el sector, servicios, instalaciones, terminaciones, valor de renta y avalúo fiscal, la administración está de acuerdo con la tasación.

Piso 5, Bandera: 60 años

- **Método de Depreciación**

El método de depreciación a utilizar reflejará el patrón con arreglo al cual se espera que sean consumidos, y en este caso será el "método lineal" que da un cargo constante al largo de la vida útil del activo, siempre que el valor residual no cambie.

Otras informaciones

- No existen bienes del activo fijo temporalmente fuera de servicio
- El valor bruto de los activos fijos totalmente depreciados que están en uso son M\$ 1.200.155.
- En el activo fijo no hay bienes sin usar y sin clasificar en activos disponibles para la venta.
- No existen diferencias significativas entre los valores libro del activo fijo y sus valores de mercado.

16.6. Conciliación depreciación acumulada

Saldo al 31-03-2015

	Construcción en curso	Terrenos	Edificios, neto	Planta y equipos, neto	Equipamiento de tecnologías de la información, neto	Instalaciones fijas y accesorios, neto	Vehículos de motor, neto	Mejoras de bienes arrendados, neto	Otras propiedades, planta y equipo, netos	Propiedades, planta y equipo, netos
Saldo Inicial al 01-01-2015	0	0	1.128.717	498.005	1.732.636	6.951	0	201.985	802.908	4.371.202
Depreciación del ejercicio	0	0	47.118	17.362	112.053	5.547	0	33.758	48.425	264.263
Desapropiaciones	0	0	0	0	0	0	0	-12.008	0	-12.008
Saldo final al 31-03-2015	0	0	1.175.835	515.367	1.844.689	12.498	0	223.735	851.333	4.623.457

Saldo al 31-12-2014

	Construcción en curso	Terrenos	Edificios, neto	Planta y equipos, neto	Equipamiento de tecnologías de la información, neto	Instalaciones fijas y accesorios, neto	Vehículos de motor, neto	Mejoras de bienes arrendados, neto	Otras propiedades, planta y equipo, netos	Propiedades, planta y equipo, netos
Saldo Inicial al 01-01-2014	0	0	940.245	427.095	1.447.667	3.364	0	132.692	609.625	3.560.688
Depreciación del ejercicio	0	0	188.472	71.979	284.969	3.587	0	130.929	193.283	873.219
Desapropiaciones	0	0	0	-1.069	0	0	0	-61.636	0	-62.705
Saldo final al 31-12-2014	0	0	1.128.717	498.005	1.732.636	6.951	0	201.985	802.908	4.371.202

NOTA 17. PROPIEDADES DE INVERSIÓN (Código 12.11.100)

	31-03-2015 M\$	31-12-2014 M\$
Local 205, Rancagua	29.590	29.901
Moneda 673, piso 9	624.256	627.823
Local 101, La Serena	181.942	182.982
Total Edificios	835.788	840.706

17.1 Otros datos a revelar:

- Al local de Moneda 673, piso 9, se le aplicó valor razonable al momento de adopción de IFRS en los estados financieros al 31-12-2009, las otras dos propiedades, en Rancagua y La Serena están valorizadas al costo.
- No tenemos bienes dados en arriendo financiero u operativo.
- No se efectúan inversiones inmobiliarias.
- La propiedad de Moneda 673, piso 9, fue tasada por expertos independientes, quienes emitieron su opinión después de visitar las dependencias, considerando la ubicación, construcción; interés en el sector, servicios, instalaciones, terminaciones, valor de renta y avalúo fiscal de cada uno de los edificios.
- No hay propiedades a valor razonable sin la opinión de un perito experto independiente.
- Los ingresos derivados por el arriendo de estas propiedades los hemos reconocido en el estado de resultados, al 31 de marzo de 2015 los ingresos ascienden a la suma de M\$ 32.878.-
- No se han reconocidos gastos por reparaciones o mantenencias durante este período en las propiedades de inversión.
- No se han efectuado ventas de propiedades de inversión en el presente ejercicio.

17.2 Propiedades al costo

- La metodología de la depreciación es el método lineal.
- Las vidas útiles de las propiedades son las siguientes:
- - Local Rancagua 30 años
 - Local La Serena 50 años

- Detalle del movimiento y conciliación de las propiedades al costo:

Saldo al 31-03-2015

Propiedad	Valor libro inicial M\$	Depreciación del ejercicio M\$	Depreciación acumulada M\$	Valor libro final M\$
Rancagua local 205	37.377	-311	-7.787	29.590
Moneda 673 Piso 9	713.435	-3.567	-89.179	624.256
La Serena local 101	207.934	-1.040	-25.992	181.942
Totales	958.746	-4.918	-122.958	835.788

Saldo al 31-12-2014

Propiedad	Valor libro inicial M\$	Depreciación del ejercicio M\$	Depreciación acumulada M\$	Valor libro final M\$
Rancagua local 205	37.377	-1.246	-7.476	29.901
Moneda 673 Piso 9	713.435	-14.269	-85.612	627.823
La Serena local 101	207.934	-4.158	-24.952	182.982
Totales	958.746	-19.673	-118.040	840.706

- Estas propiedades fueron tasadas por expertos independientes concluyéndose que su valor razonable es muy similar al valor libro registrado.

Nota: Estas propiedades fueron adquiridas para nuestro uso como oficinas y agencias, posteriormente, debido al crecimiento de nuestra empresa, fue necesario adquirir nuevas oficinas y agencias, por lo que estas propiedades se arrendaron a terceros y están en etapa de venta.

Como se mencionó en párrafo anterior, éstas propiedades han estado en proceso de venta, pero a la fecha no ha habido compradores. Adicionalmente, la Administración determinó que la eventual venta de estas propiedades se haga en el marco de una restructuración de la casa matriz, proceso que se encuentra en pleno desarrollo, y actualmente está en la etapa de evaluación preliminar.

NOTA 18. PERDIDAS POR DETERIORO DEL VALOR DE LOS ACTIVOS

Durante el presente período, la Sociedad no ha identificado indicadores que sugieran evaluar deterioro de activos.

Los activos amortizables y depreciables se someten a pruebas de pérdida por deterioro siempre que algún suceso o cambio en las circunstancias indique que el importe en libros puede ser no recuperable.

NOTA 19. ACTIVOS INTANGIBLES (Código 12.11.080)

Información a revelar sobre Activos Intangibles

Ejercicio actual:

Movimientos en Activos Intangibles Identificables		Costos de desarrollo, neto	Patentes, marcas registradas y otros derechos, neto	Programas Informáticos, neto	Otros activos intangibles identificables, netos	Plusvalía	Activos intangibles identificables, netos
Saldo inicial		5.689.720	87.536.000	463.342	200.395.672	263.638.712	557.723.446
Adiciones por desarrollo interno		49.920	0	0	0	0	49.920
Adiciones		0	0	200.369	0	0	200.369
Adquisiciones mediante combinaciones de negocios		0	0	0	0	0	0
Desapropiaciones		0	0	0	0	0	0
Trasferencias a (desde) activos no corrientes y grupos en enajenación mantenidos para la venta		0	0	0	0	0	0
Desapropiaciones mediante enajenación de negocios		0	0	0	0	0	0
Retiros		0	0	0	0	0	0
Amortización		-158.498	0	-28.936	-3.829.217	0	-4.016.651
Cambios	Incrementos (disminución) por revalorización y por pérdidas por deterioro del valor (reversiones) reconocido en el patrimonio neto (1)	Incremento (Disminución) por revalorización reconocido en patrimonio neto	0	0	0	0	0
		Pérdida por deterioro reconocida en el patrimonio neto	0	0	0	0	0
		Reversiones de deterioro de valor reconocidas en el patrimonio neto	0	0	0	0	0
	Incremento (disminución) por revalorización reconocido en el estado resultados	0	0	0	0	0	0
	Pérdida por deterioro reconocida en el estado de resultados	0	0	0	0	0	0
	Reversiones de deterioro de valor reconocidas en el estado de resultados	0	0	0	0	0	0
	Incremento (disminución) en el cambio de moneda extranjera	0	0	0	0	0	0
	Otros incrementos (disminución)	-251.367	0	0	0	0	-251.367
	Total cambios	-359.945	0	171.433	-3.829.217	0	-4.017.729
	Saldo final		5.329.775	87.536.000	634.775	196.566.455	263.638.712

Ejercicio anterior:

Movimientos en Activos Intangibles Identificables		Costos de desarrollo, neto	Patentes, marcas registradas y otros derechos, neto	Programas Informáticos, neto	Otros activos intangibles identificables, netos	Plusvalía	Activos intangibles identificables, netos
Saldo inicial		4.843.560	87.536.000	601.910	215.712.539	263.638.712	572.332.721
Adiciones por desarrollo interno		1.160.343	0	0	0	0	1.160.343
Adiciones		0	0	24.674	0	0	24.674
Adquisiciones mediante combinaciones de negocios		0	0	0	0	0	0
Desapropiaciones		0	0	0	0	0	0
Trasferencias a (desde) activos no corrientes y grupos en enajenación mantenidos para la venta		0	0	0	0	0	0
Desapropiaciones mediante enajenación de negocios		0	0	0	0	0	0
Retiros		0	0	0	0	0	0
Amortización		-650.899	0	-163.242	-15.316.867	0	-16.131.008
Cambios	Incrementos (disminución) por revalorización y por pérdidas por deterioro del valor (reversiones) reconocido en el patrimonio neto (1)	Incremento (Disminución) por revalorización reconocido en patrimonio neto	0	0	0	0	0
		Pérdida por deterioro reconocida en el patrimonio neto	0	0	0	0	0
		Reversiones de deterioro de valor reconocidas en el patrimonio neto	0	0	0	0	0
	Incremento (disminución) por revalorización reconocido en el estado resultados	0	0	0	0	0	0
	Pérdida por deterioro reconocida en el estado de resultados	0	0	0	0	0	0
	Reversiones de deterioro de valor reconocidas en el estado de resultados	0	0	0	0	0	0
	Incremento (disminución) en el cambio de moneda extranjera	0	0	0	0	0	0
	Otros incrementos (disminución)	336.716	0	0	0	0	336.716
	Total cambios	846.160	0	-138.568	-15.316.867	0	-14.609.275
	Saldo final		5.689.720	87.536.000	463.342	200.395.672	263.638.712

Los componentes de los activos intangibles son:

19.1 Desarrollos de Sistemas(Clase código 12.11.080.040.010)

	31-03-2015 M\$ Valor neto	31-12-2014 M\$ Valor neto
Desarrollos de sistemas	5.329.775	5.689.720
Total	5.329.775	5.689.720

Desarrollos de Sistemas: Se componen por desarrollos de la AFP y que han sido realizados por personal de Tecnología y Operaciones de AFP Cuprum S.A. El principal sistema que tenemos es el IAFP, este sistema entró a producción el 01 de abril de 2014.

- **Valorización**

El valor utilizado es su valor de adquisición, incluyendo en los casos que corresponda todos los costos adicionales que sean necesarios para que el activo se encuentre en las condiciones necesarias para que pueda operar de la forma prevista.

- **Vidas Útiles**

Las vidas útiles de los desarrollos están de acuerdo al tiempo que se espera presten utilidad en la compañía, el criterio considera la experiencia de la entidad con respecto al tiempo que estos bienes son usados en la empresa. Estos desarrollos se amortizan entre 4 a 10 años dependiendo del desarrollo.

- **Método de Amortización**

El método de depreciación a utilizar reflejará el patrón con arreglo al cual se espera que sean consumidos, y en este caso será el "método lineal" que da un cargo constante a lo largo de la vida útil del activo, siempre que el valor residual no cambie.

19.2 Patentes, marcas registradas y otros derechos(Clase código 12.11.080.040.020)

	31-03-2015 M\$ Valor neto	31-12-2014 M\$ Valor neto
Marca Cuprum	87.536.000	87.536.000
Total	87.536.000	87.536.000

Marca Cuprum: El activo intangible asociado a la marca, corresponde al valor atribuido a la marca "Cuprum", marca que contribuye a la capacidad de atraer y retener a los clientes.

- **Vidas Útiles**

Las marcas son intangibles reconocidos con vida útil indefinida, por lo que no se amortizan, sólo se someten al test de deterioro, al menos una vez al año.

La Administración de A.F.P. Cuprum S.A. consideró la antigüedad de la marca, su reputación, la estabilidad en la industria de fondos de pensiones y la utilización esperada del activo por parte de la Compañía para estimar que no existirían factores legales, regulatorios, contractuales, competitivos, económicos u otros que limiten la vida útil del activo intangible por lo que la que la vida útil de éste activo es indefinida.

19.3 Licencias (Clase código 12.11.080.040.030)

	31/03/2015 M\$ Valor neto	31/12/2014 M\$ Valor neto
Licencias	634.775	463.342
Total	634.775	463.342

Licencias: Se componen por las Licencias para el uso de software y principalmente son: Licencias para el uso de equipos computacionales, las más relevantes son: Office, Oracle, antivirus, Pay Roll, Hyperion.

- **Valorización**

El valor utilizado es su valor de adquisición, incluyendo en los casos que corresponda todos los costos adicionales que sean necesarios para que el activo se encuentre en las condiciones necesarias para que pueda operar de la forma prevista.

- **Vidas Útiles**

Las vidas útiles de las licencias están de acuerdo al tiempo que se espera presten utilidad a la Compañía. El criterio considera la experiencia de la entidad con respecto al tiempo que estas licencias son usadas en la empresa.

Estas licencias se amortizan entre 1 a 10 años.

- **Método de Depreciación**

El método de depreciación a utilizar reflejará el patrón con arreglo al cual se espera que sean consumidos, y en este caso será el "método lineal" que da un cargo constante a lo largo de la vida útil del activo, siempre que el valor residual no cambie.

19.4 Otros activos intangibles identificables (Clase código 12.11.080.040.040)

	31-03-2015 M\$	31-12-2014 M\$
	Valor neto	Valor neto
Cartera de Clientes	196.566.455	200.395.672
Total	196.566.455	200.395.672

Cartera de clientes: incluye las relaciones con clientes de cotización obligatoria, los clientes de ahorro previsional voluntario ("APV") y los clientes de cuenta de ahorro voluntario ("CAV") vigentes a la fecha de adquisición de la ex A.F.P. Cuprum S.A. Este activo está basado en los ingresos futuros que se derivan de los contratos existentes a la fecha de la compra. La administración de A.F.P. Cuprum S.A. determinó que los contratos de relaciones con clientes satisface el criterio de separabilidad por lo que éstas representan un activo intangible identificable separadamente a la fecha de la combinación de negocios.

- **Vidas Útiles**

La vida útil de la cartera de clientes es de 15 años. Para estimar la vida útil de las bases de clientes la Administración de A.F.P. Cuprum S.A. consideró el análisis de la duración media de los contratos con los clientes y el plazo estimado de retorno de los beneficios asociados a la cartera de clientes vigentes a la fecha de adquisición de la ex A.F.P. Cuprum S.A.

19.5 Activos intangibles de vida indefinida (Clase código 12.11.080.020)

- **Plusvalía**

Con fecha 04 de febrero de 2013, Principal Institutional Chile S.A. (hoy A.F.P. Cuprum S.A.) adquirió 16.272.342 acciones a \$ 36.698,44 por cada acción de la antigua A.F.P. Cuprum S.A., pasando a ser en esa oportunidad filial de la primera, pagando un monto total de M\$ 597.172.869 equivalente a un 90,42% de participación, generándose por este proceso un reconocimiento de intangibles por M\$ 317.335.020 y una plusvalía por M\$ 279.545.053. Este activo no se amortiza; sólo se somete al test de deterioro al menos una vez al año.

A continuación se detalla la transacción a la fecha de compra de la ex A.F.P. Cuprum S.A. y su valorización posterior

	Valor razonable M\$
Activos Netos de la A.F.P. Cuprum S.A. según balance al 31-01-2013	88.435.853
Ajustes por valor razonable	
Inversión Asociadas	8.976.619
Intangibles reconocidos a la fecha de compra	
Software a FV (desarrollo interno)	3.011.000
Ajuste Software	-2.964.980
Marca	87.536.000
Cartera de cliente	229.753.000
Total intangibles reconocidos	317.335.020
Total ajustes por valor razonable	326.311.639
Pasivo por impuestos diferidos por Ajustes FV	-63.467.004
Activo Netos a valor razonable	351.280.488
Precio Pagado	597.172.869
Participación minoritaria (valor razonable)	33.652.672
Plusvalía al 04 de febrero de 2013	279.545.053
Deterioro acumulado	-15.906.341
Plusvalía al 31 de marzo de 2015	263.638.712

19.6 Conciliación de amortización acumulada

Saldo al 31-03-2015

	Costos de desarrollo, neto M\$	Patentes, marcas registradas y otros derechos, neto M\$	Programas Informáticos, neto M\$	Otros activos intangibles identificables, netos M\$	Plusvalía M\$	Activos intangibles identificables, netos M\$
Saldo Inicial al 01-01-2015	1.412.226	0	714.619	29.357.328	15.906.341	47.390.514
Amortización del ejercicio	158.498	0	28.936	3.829.217	0	4.016.651
Desapropiaciones	-420.218	0	-495.530	0	0	-915.748
Saldo final al 31-03-2015	1.150.506	0	248.025	33.186.545	15.906.341	50.491.417

Saldo al 31-12-2014

	Costos de desarrollo, neto M\$	Patentes, marcas registradas y otros derechos, neto M\$	Programas Informáticos, neto M\$	Otros activos intangibles identificables, netos M\$	Plusvalía M\$	Activos intangibles identificables, netos M\$
Saldo Inicial al 01-01-2014	761.327	0	551.377	14.040.461	15.906.341	31.259.506
Amortización del ejercicio	650.899	0	163.242	15.316.867	0	16.131.008
Saldo final al 31-12-2014	1.412.226	0	714.619	29.357.328	15.906.341	47.390.514

NOTA 20. PRESTAMOS QUE DEVENGAN INTERESES (Código 21.11.010) y (Código 22.11.010)

	31-03-2015 M\$	31-12-2014 M\$
Arrendamiento financiero	19.566	19.355
Subtotal Préstamos que devenguen intereses corrientes	19.566	19.355
Arrendamiento financiero	294.264	299.289
Subtotal Préstamos que devenguen intereses no corrientes	294.264	299.289

Desglose de préstamos bancarios por institución financiera, monedas y vencimientos, totales.

Saldo al 31 de marzo de 2015

País	Sociedad deudora	Institución acreedora	Moneda	Tipo de amortización	Tasa UF anual	Tasa nominal mensual	Garantía	Corrientes				No Corrientes					
								Vencimientos				Total corrientes 31/03/2015 M\$	Vencimientos				Total no corrientes 31/03/2015 M\$
								Indeterminado M\$	Hasta 1 mes M\$	1 a 3 meses M\$	3 a 12 meses M\$		1 hasta 2 años M\$	más de 2 años hasta 3 años M\$	más de 3 años hasta 5 años M\$	más de 5 años hasta 10 años M\$	
Chile	AFP Cuprum S.A.	Banco Crédito e Inv.	UF	Mensual	4,44%	0,00%	Sin garantía	0	1.598	3.213	14.755	19.566	15.253	21.140	45.189	212.682	294.264
TOTAL								0	1.598	3.213	14.755	19.566	15.253	21.140	45.189	212.682	294.264

Saldo al 31 de diciembre de 2014

País	Sociedad deudora	Institución acreedora	Moneda	Tipo de amortización	Tasa UF anual	Tasa nominal mensual	Garantía	Corrientes				No Corrientes					
								Vencimientos				Total corrientes 31/12/2014 M\$	Vencimientos				Total no corrientes 31/12/2014 M\$
								Indeterminado M\$	Hasta 1 mes M\$	1 a 3 meses M\$	3 a 12 meses M\$		1 hasta 2 años M\$	más de 2 años hasta 3 años M\$	más de 3 años hasta 5 años M\$	más de 5 años hasta 10 años M\$	
Chile	AFP Cuprum S.A.	Banco Crédito e Inv.	UF	Mensual	4,44%	0,00%	Sin garantía	0	1.581	3.178	14.596	19.355	20.230	21.144	45.197	212.718	299.289
TOTAL								0	1.581	3.178	14.596	19.355	20.230	21.144	45.197	212.718	299.289

NOTA 21. RETENCIONES A PENSIONADOS (Clase código 21.11.040.090)

Retenciones a Pensionados	31-03-2015 M\$	31-12-2014 M\$
Isapres	946.052	917.800
Fondo Nacional de Salud	372.503	359.763
Préstamo CCAF pensionados	211.830	211.829
Impuesto retenido pensionados	158.321	147.255
Retención 1% CCAF pensionados	40.303	40.227
Impuesto retenido Excedente Libre Disposición	25.437	1.035
Préstamo médico Empart	1.815	1.895
Retención judicial pensionados	2.770	2.370
TOTAL (Clase Código 21.11.040.090)	1.759.031	1.682.174

NOTA 22. COTIZACIONES DE SALUD DE AFILIADOS INDEPENDIENTES Y PENSIONADOS (Clases códigos 21.11.040.030 21.11.040.090).

En conformidad a lo establecido en el D.L. N° 3.500 de 1980, la Administradora debe recaudar las cotizaciones de salud de los afiliados independientes y descontar la cotización de salud de las pensiones que financia con los Fondos de Pensiones para enterarlas en el Fondo Nacional de Salud o la Institución de Salud Provisional que corresponda.

En virtud a lo anterior, los saldos de estas cuentas representan las cotizaciones recaudadas y que deberán ser enteradas en el Fondo Nacional de Salud o en las respectivas Instituciones de Salud Provisional, durante el transcurso del mes siguiente, de acuerdo a las normas vigentes:

El saldo adeudado a la fecha de los estados financieros se determinó de la siguiente manera:

a) Independientes	31-03-2015 M\$	31-12-2014 M\$
Saldo al cierre del ejercicio anterior	134.728	118.663
Recaudación de cotizaciones de salud del ejercicio	392.858	1.638.581
Giros al Fondo Nacional de Salud en el ejercicio	-385.068	-1.622.516
Saldos al cierre del ejercicio (Clase código 21.11.040.030)	142.518	134.728

b) Pensionados	31-03-2015 M\$	31-12-2014 M\$
Saldo al cierre del ejercicio anterior	1.277.563	1.110.810
Retenciones de cotizaciones de salud a pensionados en el ejercicio	4.144.805	15.880.767
Giros al Fondo Nacional de Salud en el ejercicio	-1.324.165	-4.923.403
Giros a Isapres en el ejercicio	-2.779.648	-10.790.611
Subtotal cotizaciones de pensionados (*)	1.318.555	1.277.563

(*)Nota: Estos saldos forman parte de la cuenta retenciones a pensionados código 21.11.040.090.

NOTA 23. PENSIONES POR PAGAR (Clase código 21.11.040.040)

Representa el monto a pagar de los beneficios previsionales establecidos en el Decreto ley N° 3.500.

	31-03-2015 M\$	31-12-2014 M\$
Retiro programado	31.035	58.869
Cheques y efectivos caducos de pensiones	29.006	21.530
Sub Total	60.041	80.399
Reclasificación cuentas bloqueos de pensiones (*)	3.464	3.379
Reclasificación cuentas por cobrar al Estado (**)	52.518	69.822
Saldos al cierre del ejercicio (Clase código 21.11.040.040)	116.023	153.600

(*)Corresponde a los bloqueos que se realizan a las nóminas de pagos de pensiones por afiliados fallecidos.

(**) Ver nota 12 f) ítem ii

**NOTA 24. ACREEDORES COMERCIALES Y OTRAS CUENTAS POR PAGAR
 (Código 21.11.040)**

	31-03-2015	31-12-2014 M\$
Acreedores comerciales (1)	768.744	775.198
Cuentas por pagar a los Fondos de Pensiones (2)	75.873	91.157
Cuentas por pagar al Fondo Nacional de Salud	142.518	134.728
Pensiones por Pagar	116.023	153.600
Recaudación por Aclarar (3)	808.373	778.712
Cuentas por pagar a las Compañías de Seguros	13.260	26.879
Retención a Pensionados	1.759.031	1.682.174
Otras cuentas por pagar (4)	547.533	1.619.793
Total	4.231.355	5.262.241

- (1) La cuenta acreedores comerciales incluye los saldos pendientes de cancelar de las cuentas de Proveedores varios, honorarios varios, vales vistas por pago de proveedores caducos, impuestos retenidos por remuneraciones a los trabajadores, impuesto técnico extranjeros, impuestos único por desafiliaciones, impuesto único por honorarios, impuesto débito de las facturas de ventas, ppm por pagar, impuestos adicional por operaciones extranjeras e impuesto retenido por pagos de APV y APVC. Todas estas partidas por impuestos son canceladas al mes siguiente.
- (2) Ver nota N° 9.
- (3) Corresponde la recaudación por aclarar de la Administradora, estas pueden ser por cotizaciones de los independiente (salud), costas de cobranzas, y cotizaciones de Los Fondos de Pensiones que están pendientes de aclarar.
- (4) El monto incluido dentro del ejercicio 2015 corresponde a Retenciones por M\$ 385.931, Dividendos por pagar M\$130.935, Costas judiciales y prejudiciales por M\$ 30.667y el saldo del ejercicio 2014 corresponde a Retenciones por M\$1.460.139, Dividendos por pagar M\$130.935 y Costas judiciales y prejudiciales por M\$28.719.

NOTA 25. PROVISIONES (Código 21.11.060)

Al 31 de marzo de 2015 y 31 de diciembre de 2014, la Administradora mantiene saldo en la cuenta Provisiones (código FECU-IFRS 21.11.060), el que se detalla a continuación:

	31-03-2015 M\$	31-12-2014 M\$
Participación en utilidades y bonos	1.076.451	3.465.161
Provisión de vacaciones	1.147.659	1.538.494
Provisión dividendos mínimo obligatorio	12.102.093	12.102.093
Otras provisiones (*)	1.105.652	2.348.087
Total	15.431.855	19.453.835

- (*) En la cuenta otras provisiones se incluyen los conceptos de provisión auditoria externa, provisión de seguro, provisión de leyes sociales por bono desempeño y participación, provisión de facturación de agentes recaudadores, provisión de asesorías externas, provisión de gastos de capacitación, provisión por reconocimiento al personal, provisión de gasto por servicios computacionales, provisión custodia nacional y extranjera, provisión de marketing y publicidad, provisión por reliquidación de impuesto renta, provisión de gastos de cobranza por incobrables, provisión de gastos comunes, provisión por facturación de proveedores extranjeros, y corredores de bolsa.

No tenemos provisiones por gestiones de cobranzas de los Estudios Jurídicos contratados por esta Administradora.

A continuación se presenta detalle de la cuenta otras provisiones:

Detalle	Antigüedad	31-03-2015 M\$	Código
Provisión Custodia Extranjera	1 MES	49.624	31.11.090.030
Provisión Comisión Agentes Recaudadores	1 MES	72.131	31.11.090.030
Provisión de Capacitación	1 MES	14.343	31.11.090.030
Provisión Gasto Comercialización	1 MES	44.522	31.11.090.010
Provisión Premio a la Excelencia	1 MES	60.000	31.11.090.030
Provisión Servicios y Asesorías Tecnológicas	1 MES	57.970	31.11.090.020
Provisión Proyecto BRAA	1 MES	17.042	31.11.090.030
Provisión Seguro Complementario Empleados	1 MES	21.337	31.11.040.030
Provisión Auditoría Externa	2 MESES	65.931	31.11.090.030
Provisión Corredores de Bolsa	1 MES	11.651	31.11.090.030
Provisión Asesorías Externas	1 MES	195.946	31.11.090.030
Provisión Reliquidación Impuestos	1 MES	355.902	31.11.090.040
Provisión Gasto Cobranzas	1 MES	2.150	31.11.090.030
Provisión Gastos Ventas y Sucursales	1 MES	34.262	31.11.090.030
Provisión Convención Ventas	1 MES	54.222	31.11.090.030
Provisión Gtos de Alimentación	1 MES	2.000	31.11.090.030
Provisión Gtos Servicios Generales	1 MES	9.742	31.11.090.030
Provisión Suscripción Diarios y Revistas	1 MES	550	31.11.090.030
Provisiones Varias	1 MES	20.574	31.11.090.030
Provisión Indemnizaciones	1 MES	13.860	31.11.040.050
Provisión Reclutamiento de Personas	1 MES	1.893	31.11.090.030
TOTALES		1.105.652	

Detalle	Antigüedad	31-12-2014 M\$	Código
Provisión Custodia Extranjera	1 MES	27.759	31.11.090.030
Provisión Comisión Agentes Recaudadores	1 MES	103.031	31.11.090.030
Provisión de Capacitación	1 MES	11.298	31.11.090.030
Provisión Gasto Comercialización	1 MES	640.620	31.11.090.010
Provisión Premio a la Excelencia	1 MES	60.000	31.11.090.030
Provisión Servicios y Asesorías Tecnológicas	1 MES	129.412	31.11.090.020
Provisión Proyecto BRAA	1 MES	17.042	31.11.090.030
Provisión Seguro Complementario Empleados	1 MES	86.089	31.11.040.030
Provisión Auditoría Externa	2 MESES	96.538	31.11.090.030
Provisión Deposito Central de Valores	1 MES	25.209	31.11.090.030
Provisión Corredores de Bolsa	1 MES	11.933	31.11.090.030
Provisión Asesorías Externas	1 MES	353.963	31.11.090.030
Provisión Reliquidación Impuestos	1 MES	355.902	31.11.090.040
Provisión Aporte Adicional Contrato Cerrado	1 MES	32.053	31.11.090.040
Provisión Gastos Bancarios	1 MES	1.070	31.11.090.030
Provisión Bloomberg Finance LP	1 MES	2.031	31.11.090.030
Provisión Gasto Cobranzas	1 MES	20.560	31.11.090.030
Provisión Gastos Ventas y Sucursales	1 MES	22.171	31.11.090.030
Provisión Convención Ventas	1 MES	91.899	31.11.090.030
Provisión Tramite de Pensiones	1 MES	2.327	31.11.090.030
Provisión Scomp Pensionado	1 MES	18.200	31.11.090.030
Provisión Correos	1 MES	500	31.11.090.030
Provisión Gtos de Alimentación	1 MES	1.246	31.11.090.030
Provisión Gtos Servicios Generales	1 MES	13.018	31.11.090.030
Provisión Bolsa de Valores Terminal	1 MES	295	31.11.090.030
Provisión Suscripción Diarios y Revistas	1 MES	1.720	31.11.090.030
Provisiones Varias	1 MES	6.241	31.11.090.030
Provisión Indemnizaciones	1 MES	115.733	31.11.040.050
Provisión Uniformes	1 MES	4.320	31.11.040.030
Provisión Salas Cunas	1 MES	1.900	31.11.040.030
Provisión Aporte Empleador por Bonos	3 MESES	54.751	31.11.040.010 y 31.11.040.020
Provisión Campaña Vacunación	3 MESES	2.249	31.11.040.010 y 31.11.040.020
Provisión Premios Concurso CCO y APV	1 MES	538	31.11.040.010 y 31.11.040.020
Provisión Cheques Sodexho	1 MES	763	31.11.040.010 y 31.11.040.020
Provisión Reclutamiento de Personas	1 MES	703	31.11.090.030
Provisión Asesoría Caso Cascada	1 MES	21.977	31.11.090.030
Provisión Asesoría Proyecto Costanera	1 MES	3.448	31.11.090.030
Provisión Juicio Cobranzas	1 MES	6.157	31.11.090.030
Provisión Proc.Validac.Datos Registro Civil	1 MES	3.421	31.11.090.030
TOTALES		2.348.087	

A continuación se presenta una conciliación entre el valor inicial y final de cada una de las provisiones que mantiene la Administradora al 31 de marzo de 2015:

DETALLE	Provisión por siniestralidad M\$	Participación en utilidades y bonos M\$	Provisión de vacaciones M\$	Provisión dividendos mínimo obligatorio M\$	Otras provisiones M\$
Saldo inicial al 1 de enero del 2015	0	3.465.161	1.538.494	12.102.093	2.348.087
Provisiones adicionales	0	0	0	0	0
Incremento (decremento) en provisiones existentes	0	1.246.357	1.147.659	0	346.000
Provisión utilizada (pagos efectuados con cargo a la provisión)	0	-3.635.067	-1.538.494	0	-1.588.435
Saldo final al 31 de marzo de 2015	0	1.076.451	1.147.659	12.102.093	1.105.652

A continuación se presenta una conciliación entre el valor inicial y final de cada una de las provisiones que mantiene la Administradora al 31 de diciembre de 2014:

DETALLE	Provisión por siniestralidad M\$	Participación en utilidades y bonos M\$	Provisión de vacaciones M\$	Provisión dividendos mínimo obligatorio M\$	Otras provisiones M\$
Saldo inicial al 1 de enero del 2014	234.497	4.365.350	1.486.380	829.515	493.957
Provisiones adicionales	0	0	0	0	0
Incremento (decremento) en provisiones existentes	0	3.607.386	1.538.494	12.102.093	2.327.823
Provisión utilizada (pagos efectuados con cargo a la provisión)	-234.497	-4.507.575	-1.486.380	-829.515	-473.693
Saldo final al 31 de diciembre de 2014	0	3.465.161	1.538.494	12.102.093	2.348.087

Provisión por siniestralidad: La Administradora efectuó esta provisión para el menor valor de las reservas y las variaciones de las tasas de actualización.

Participación en utilidades y bonos: La Administradora registra un pasivo como participación de utilidades, bono del desempeño y otros bonos como navidad y vacaciones. Estas provisiones se cancelan mayoritariamente entre el último trimestre y primer trimestre de cada año.

Participación de utilidades del Directorio: Corresponde a la participación de las utilidades del ejercicio que tienen derecho los Directores de la Sociedad.

Provisión de vacaciones: El costo de las vacaciones de los empleados se registra sobre las bases devengadas mensuales y el consumo de este beneficio dependerá del uso del feriado legal que realicen los trabajadores.

Provisión de dividendos mínimo obligatorio: De acuerdo a la ley de sociedades anónimas, se debe distribuir al menos el 30% de las utilidades líquidas. Esta provisión se liquida al año siguiente cuando se paga el dividendo definitivo.

Otras provisiones: Las otras provisiones son pasivos que a la fecha de cierre aún no se recibía la documentación correspondiente.

NOTA 26. PROPIEDADES Y CAPITAL DE LA ADMINISTRADORA

26.1 Propiedad

Principales accionistas

Nombre de los 12 mayores accionistas	Tipo de persona	R.U.T.	Participación de propiedad	Número de acciones
1) PRINCIPAL CHILE LTDA.	D	76.239.699-8	97,97%	12.510.515.396
2) SANTANDER S.A. C. DE BOLSA	D	96.683.200-2	0,09%	11.999.766
3) ASOC.GREM.NA.C.DE SUPERV. COBRE	D	70.074.200-8	0,07%	8.610.117
4) GONZALEZ GONZALEZ ALFREDO HOMERO	D	04.755.918-9	0,07%	8.538.959
5) BCI CORREDOR DE BOLSA S.A.	D	96.519.800-8	0,06%	7.370.455
6) UGARTE PALAZUELOS CARLOS GUILLERMO	D	01.851.986-0	0,06%	7.258.116
7) CORONADO GATICA SAMUEL SEGUNDO	A	04.343.470-5	0,06%	7.249.577
8) RICO HUGO VICTOR	A	01.678.964-K	0,06%	7.033.968
9) ZAMBRANA GONZALEZ BAUDILIO CACIO	A	02.941.144-1	0,05%	6.831.168
10) AGUIRRE CAIMANQUE PATRICIO	A	06.837.463-4	0,04%	5.550.324
11) BANCHILE CORREDORES DE BOLSA S.A.	D	96.571.220-8	0,04%	5.106.924
12) ROJAS FUENTES ALBERTO	A	03.956.240-5	0,04%	5.000.000
TOTAL			98,61%	12.591.064.770

Entidad controladora: Principal Chile Ltda. 97,97%

Tipos de persona:

- A: Persona natural nacional.
- B: Persona natural extranjera.
- C: Sociedad anónima abierta.
- D: Otro tipo de sociedad.
- E: Persona jurídica extranjera.

26.2 Capital Pagado

Serie	Capital suscrito M\$	Capital pagado M\$
Única	635.487.499	635.487.499

Número de acciones

Serie	N° de acciones suscritas	N° de acciones pagadas	N° de acciones con derecho a voto
Única	12.770.259.168	12.770.259.168	12.770.259.168

- 1) En Junta Extraordinaria de Accionistas de fecha 26 de septiembre de 2014 se acordó un aumento de capital en la cantidad de \$ 12.537.608.721, mediante la emisión de 326.907.660 nuevas acciones nominativas, de una misma y única serie y sin valor nominal, que se destinarán íntegramente a ser distribuidas a los accionistas de la ex A.F.P. Cuprum S.A., en la proporción que les corresponda de acuerdo a la relación de canje entre las acciones de la Administradora y la ex A.F.P. Cuprum S.A. de forma tal que los accionistas de la ex A.F.P. Cuprum S.A. reciban 711,57995748 acciones nuevas de la Administradora por cada acción de la ex A.F.P. Cuprum S.A. de que sean titulares.
- 2) Administradora de Fondos de Pensiones Cuprum S.A., antes A.F.P. Argentum S.A, inscribió en el Registro de Valores de la Superintendencia de Valores y Seguros con fecha 29 de diciembre de 2014 las siguientes acciones emitidas por la Administradora:
 - i. Un total 12.510.515.397 acciones suscritas y pagadas, y
 - ii. Un total 326.907.660 acciones de pago para materializar la fusión por incorporación de la ex Administradora de Fondos de Pensiones Cuprum S.A.
- 3) Corresponde a los accionistas minoritarios de la ex A.F.P. Cuprum S.A., vigentes existentes al 1 de enero de 2015 (fecha de la fusión); los que han quedado incorporados a la Administradora con esta fecha. Con esta fecha se procedió al pago de M\$ 9.961.729 mediante el canje de las acciones de la ex A.F.P. Cuprum S.A en poder los accionistas minoritarios al 31 de diciembre de 2014, de acuerdo al siguiente detalle:

	Número de acciones ex A.F.P. Cuprum S.A. al 31-12-2014	Número de acciones A.F.P. Cuprum S.A. al 01-01-2015	Capital suscrito y pagado M\$
Accionistas Minoritarios	365.024	259.743.762	9.961.729

Según se indica en los hechos relevantes la distribución de los títulos de las acciones a los accionistas se efectuó desde el día 23 de enero de 2015.

Producto de esto el capital de A.F.P. Cuprum S.A. asciende a:

	Monto \$	Número de acciones
Capital emitido	638.063.379	12.837.423.057
Capital suscrito y pagado	635.487.499	12.770.259.168
Capital no suscrito y pagado	2.575.880	87.163.889

26.3 Otras reservas

	Saldo inicio M\$	Movimiento periodo M\$	Saldo final 31-03-2015 M\$
Reservas de revaluación	7.100	17.157	24.257
Total	7.100	17.157	24.257

	Saldo inicio M\$	Movimiento periodo M\$	Saldo final 31-12-2014 M\$
Reservas de revaluación	9.704	-2.604	7.100
Total	9.704	-2.604	7.100

26.4 Utilidades retenidas y dividendos (Clase código 23.11.040)

Al 31 de marzo de 2015

Concepto	Saldo inicio M\$
Saldo inicial utilidades retenidas a la fecha de la fusión	31.739.398
Ajustes por Fusión	-2.789.483
Ganancia (pérdida) del periodo	92.674.451
Saldo final Utilidades Retenidas	121.624.366

Al 31 de diciembre de 2014

Concepto	Saldo inicio M\$
Saldo inicial de Utilidades Retenidas	13.941.290
Ajuste impuesto diferido por cambio de tasa (1)	-26.094.399
Ganancia (pérdida) del ejercicio	65.333.060
Compras posteriores efectuadas por la entidad Controladora (a)	-9.784.503
Ajustes por concepto de dividendo de la Sociedad subsidiaria	148.475
Dividendo mínimo obligatorio (30%)	-11.804.525
Saldo final Utilidades Retenidas	31.739.398

- (1) Corresponde al efecto generado por las diferencias en activos y pasivos por impuestos diferidos producidos como efecto directo del incremento de la tasa de impuesto introducido por la ley N° 20.780. Según lo instruido por la Superintendencia de Pensiones en virtud de sus atribuciones, con fecha 2 de marzo de 2015 emitió Oficio Circular N°4673 instruyendo a las Administradoras de Fondos de Pensiones, aplicar el Oficio Circular N° 856 de fecha 17 de octubre de 2014 emitido por la Superintendencia de Valores y Seguros en el cual se establece registrar contra patrimonio las diferencias en activos y pasivos por concepto de impuestos diferidos que se produzcan como efecto directo del incremento en la tasa de impuesto indicado en la ley mencionada en el párrafo anterior.

Respecto a la utilidad líquida distribible de acuerdo a lo dispuesto en las Circulares N° 1.945 y 1.983 de la SVS, de fechas 29 de septiembre de 2009 y 30 de julio de 2010, respectivamente, el Directorio de AFP Cuprum S.A., en su sesión de fecha 6 de octubre de 2010, acordó establecer como política general que la utilidad líquida distribible para los efectos del pago del dividendo mínimo obligatorio del 30%, establecido por el artículo 79 de la ley N° 18.046, se determinará sobre la base de la utilidad depurada de aquellas variaciones relevantes del valor razonable de los activos y pasivos que no estén realizados, las cuales deberán ser reintegradas al cálculo de la utilidad líquida del ejercicio en que tales variaciones se realicen. La Sociedad a la fecha de estos Estados Financieros Consolidados no ha efectuado ajustes del valor razonable de los activos y pasivos que no estén realizados.

En consecuencia, se acordó que, para los efectos de la determinación de la utilidad líquida distribible de la Compañía, esto es, la utilidad líquida a considerar para el cálculo del dividendo mínimo obligatorio en lo que se refiere al ejercicio 2014, se excluirá de los resultados del ejercicio la Rentabilidad del Encaje, si esta última fuera negativa no se considerará para el cálculo.

Los dividendos adicionales serán determinados en base a los mencionados criterios, según el acuerdo que adopte al respecto la Junta de Accionistas.

La junta de accionistas de fecha 30 de abril del 2014 fijó un dividendo de \$ 779,92632794 por acción, el cual se pagó a los accionistas el 30 de mayo del 2014.

Utilidad líquida distribible:

Utilidad líquida distribible, para período terminado al 31 de diciembre 2014.

	31-12-2014 M\$
Ganancia atribuible a participación mayoritaria	65.333.060
Rentabilidad Encaje	25.984.644
Utilidad líquida distribible	39.348.416
Aplicación política de dividendos (a lo menos el 30%)	11.804.525

Al 31 de marzo de 2015, la sociedad tiene el 100% de su capital suscrito y pagado.

NOTA 27. EFECTO DE LAS VARIACIONES EN TIPOS DE CAMBIOS DE LA MONEDA EXTRANJERA (Código 31.11.180)

Serie	31-03-2015 M\$	31-03-2014 M\$	TRIMESTRE ACTUAL M\$	TRIMESTRE ANTERIOR M\$
Diferencias de cambio reconocidas en resultados excepto para instrumentos financieros medidos al valor razonable a través de resultados	9.525	881.048	9.525	881.048
Reservas de conversión	0	0	0	0

NOTA 28. PARTICIPACIÓN MINORITARIA (Código 24.11.000)

El saldo de este ítem corresponde al reconocimiento de la porción del patrimonio de la sociedad filial de la Administradora, que pertenece a terceras personas. El saldo de este ítem al 31 de marzo de 2015 fue de M\$342, al 31 de diciembre de 2014 era de M\$ 11.806.715. Estos valores se presentan en el código 24.11.000 del Estado de Situación Financiera Consolidado.

La utilidad (pérdida) del ejercicio perteneciente a terceros se presenta en el Estado de Resultados Consolidado, en el código 32.11.120, cuyo saldo del ejercicio finalizado el 31 de marzo de 2015 es de M\$1 y al 31 de marzo de 2014 era de M\$ 563.026, para el trimestre terminado el 31 de marzo de 2015, M\$1 y para el trimestre terminado el 31 de marzo de 2014, M\$ 563.026.

NOTA 29. CONTRATOS DE PRESTACIÓN DE SERVICIOS

Nombre	GIRO	Tipo de servicio entregado	Costo cargado a resultado		Monto Adeudado	
			M\$		M\$	
			31-03-2015	31-03-2014	31-03-2015	31-03-2014
Depósito Central de Valores S.A.	Custodia de Valores	Custodia de títulos e Instituciones financieras de la A.F.P (1)	-155.360	-153.593	-155.360	-153.593
		Administración del Depto. Acciones de la AFP (2)	-3.729	-3.782	-3.729	-3.782
Brown Brothers Harriman & Co.	Custodia de valores	Custodia de títulos extranjeros (3)	-78.871	-59.133	-78.871	-59.133
Bolsa de Comercio de Santiago	Bolsa de Valores	Arriendo terminal, citófono y derecho de bolsa (4)	-41.281	-39.487	-41.281	-39.487
Bolsa de Valores		Rueda transacc, renta fija, arriendo terminal, arriendo pantallas planas, derecho de bolsa y otros (5)	-1.170	-1.682	-1.170	-1.682
Bolsa Electrónica de Chile S.A.	Bolsa de Comercio					
Serv. de Administración Previsional	Entidad recaudadora	Recaudación planillas	-140.879	-126.484	-140.879	-126.484
Totales contratos de prestación de servicios			-421.290	-384.161	-421.290	-384.161

Valor de los servicios

(1) El valor del servicio de custodia, de administración de valores y de registro de transacciones es esencialmente variables en función de los montos involucrados

(2) Mantención mensual	UF	35,74
Organización y atención Junta de Accionistas por cada asistente	UF	0,017
Proceso de pago de dividendo, por cada accionista vigente	UF	0,029
(3) Custodia de valores está en función del monto de la cartera. La administración de valores varía según el tipo de instrumento transado y del país de origen		
(4) Arriendo terminal	UF	136,37 mensuales
Derechos	UF	1210,23 anuales
(5) Arriendo terminal	UF	11,90 mensuales
Derechos	UF	71,40 anuales

NOTA 30. REMUNERACIONES DEL DIRECTORIO

Las remuneraciones percibidas por nuestro Directorio durante el ejercicio actual y anterior se detallan a continuación:

	31-03-2015	31-03-2014
	M\$	M\$
Dietas	59.591	56.970
Total	59.591	56.970

En el cuadro siguiente se detalla la dieta por asistencia que reciben nuestros directores, independiente de las sesiones por mes a la que ellos asistan. Solo se les paga como máximo por una sesión.

Directores	Cargo	Dieta por Sesión Normal	Dieta por a Sesión Extraordinaria	Tope por Sesión	Dieta por comité Directores, Riesgo y Auditoría	Tope dieta por comité Directores, Riesgo y Auditoría	Dieta por comité Inversiones y Conflicto de Intereses	Tope Dieta por comité Inversiones y Conflicto de Intereses
Hugo Lavados Montes	Presidente	UF 175	-	UF 175	-	-	-	-
Juan Eduardo Infante Barros	Vicepresidente	UF 100	-	UF 100	-	-	-	-
Isidoro Palma Penco	Director	UF 100	-	UF 100	UF 50	UF 50	-	-
Susana Tonda Mitri	Director	UF 100	-	UF 100	UF 50	UF 50	UF 50	UF 50
Jorge Perez Fuentes	Director	UF 100	-	UF 100	UF 50	UF 50	UF 50	UF 50
Mario Livingstone Balbontin	Director	UF 100	-	UF 100	-	-	-	-
Diego Livgnstone Ureta	Director suplente	(*)	-	(*)	(*)	(*)	-	-
Jorge Perez Fodich	Director suplente	(*)	-	(*)	-	-	(*)	(*)
Eduardo Biker Pfister	Director suplente	(*)	-	(*)	-	-	-	-
Marta Tonda Mitri	Director suplente	(*)	-	(*)	(*)	(*)	(*)	(*)

(*) Los directores suplentes reciben dieta, siempre y cuando, asistan a alguna sesión reemplazando al director titular.

NOTA 31. POLÍTICA DE DESAGREGACIÓN DE LOS INGRESOS Y GASTOS SEGÚN EL TIPO DE FONDO DONDE TUVIERON SU ORIGEN

Políticas o procedimientos utilizados para la asignación de ingresos y gastos por Tipo de Fondos.

Los ingresos por comisiones y la rentabilidad del encaje son reconocidos por cada tipo de fondos de acuerdo a su origen, que está dado por donde los afiliados tienen invertidos sus fondos de pensiones.

El gasto por seguro de invalidez y sobrevivencia y las remuneraciones al personal de ventas, se distribuye siguiendo el criterio de las comisiones, es decir, donde los afiliados tienen invertidos sus fondos de pensiones.

Los gastos pagados por custodia de títulos nacionales y extranjeros se distribuyen de acuerdo a la custodia de la cartera de los fondos de pensiones.

Los gastos de transacciones de valores en bolsa de valores se distribuyen de acuerdo a los montos transados por cada fondo de pensiones.

NOTA 32. CONTINGENCIAS Y RESTRICCIONES

Garantías

A la fecha, no existen garantías directas e indirectas.

Causas laborales:

- Juzgado del Trabajo de Punta Arenas. Rol O-14-2014.
Demanda despido indirecto, en subsidio despido injustificado. Monto demanda \$ 13.866.710.
Fallo rechaza demanda. Ambas partes interponen recurso de nulidad. Se rechaza recurso de demandante.
Demandante interpone recurso de unificación. Pendiente su resolución en la Corte Suprema.
- Juzgado del Trabajo de Chillan. RIT O-227-14.
Demanda despido injustificado. Monto demanda \$ 7.099.160
Fallo condena a pagar a Cuprum el 30% del recargo de la indemnización y el feriado. Pendiente nueva liquidación.
- Primer Juzgado del Trabajo de Santiago. RIT 729-14.
Tutela. Monto demanda: \$ 66.205.892
Fallo declara injustificado el despido. Cuprum presentó recurso de nulidad; pendiente su resolución.
- Segundo Juzgado del Trabajo de Santiago. RIT T-828-14.
Tutela. Monto demanda: \$ 34.605.375.
Avenimiento. Terminado.
- Juzgado del Trabajo de Concepción. RIT O-1124-14.
Despido injustificado. Monto demanda: \$ 3.427.120.
Fallo condena a pago del 30% sobre la indemnización. Se pagó. Terminado.
- Juzgado del Trabajo de Valparaíso. RIT T-292-14.
Tutela, en subsidio despido injustificado. Monto demanda: \$ 33.930.214.
Pendiente audiencia de juicio.
- Segundo Juzgado del Trabajo de Santiago. RIT O-22-15.
Despido injustificado. Monto demanda: \$ 2.616.835.
Avenimiento; pendiente su pago.
- Segundo Juzgado del Trabajo de Santiago. RIT O-622-15.
Despido injustificado. Monto demanda: \$ 19.281.850.
Pendiente celebración de audiencia de juicio.
- Segundo Juzgado del Trabajo de Santiago. RIT O-1072-15.
Pendiente audiencia preparatoria.

Otras causas:

- Trigésimo Cuarto Juzgado del Crimen de Santiago. Rol 201.053-2. En esta causa se acumularon tres querellas presentadas por Cuprum en contra de quienes resulten responsables de giros fraudulentos de las cuentas de ahorro voluntario de seis afiliados a la Administradora, por montos de M\$ 4.000, M\$ 1.700 y M\$ 25.000. Fallo absuelve a dos procesados y condena a otros dos por uso malicioso de instrumento público falso. Uno de los condenados apeló, pendiente su resolución.
- Séptimo Juzgado de Garantía de Santiago. RIT 22.415-09. Querrela presentada por Cuprum por los delitos de falsificación de instrumento privado. Se formalizó a querellado. Se acordó suspensión condicional del procedimiento, en la cual se dispuso que el querellado pague a Cuprum la suma de \$ 268.630, en tres cuotas mensuales. Querellado dio cumplimiento. Terminado.
- Segundo Juzgado Civil de Concepción. RIT 6261-13. Demanda de indemnización de perjuicios presentada por herederos de afiliado fallecido. Monto demanda \$ 106.000.000. Pendiente período de observaciones a la prueba.
- Décimo Séptimo Juzgado Civil de Santiago. Rol 7239-14. Demanda indemnización de perjuicios. Monto demanda \$485.000.000. Fallo rechaza demanda. Demandante apeló, pendiente su proveído.
- Octavo Juzgado Civil de Santiago. RIT C-36.859-12. Demanda de cumplimiento de contrato con indemnización de perjuicios, en subsidio, resolución de contrato. Monto demanda \$ 555.620.000. En primera instancia existió una causa de solicitud de medida prejudicial contra la AFP, la cual fue archivada. Luego, en la misma causa, se presentó la demanda. Pendiente resolución de apelación en contra de la resolución que rechazó el abandono del procedimiento.
- Décimo Sexto Juzgado Civil de Santiago. Rol C-12.101-14. Demanda indemnización de perjuicios. Monto demanda: \$2.366.370.403. Pendiente período de prueba.

En opinión de la Administración y sus asesores legales, en caso que estos juicios tuvieran un fallo adverso, ellos no tendrían efectos patrimoniales significativos para la Administradora.

Contingencia

No existen contingencias a la fecha de presentación de los estados financieros.

NOTA 33. INFORMACION A REVELAR SOBRE SEGMENTOS DE OPERACION (NIIF 8)

a) La Administradora deberá revelar la siguiente información general

La información financiera por segmentos que utiliza la administración para la toma de decisiones a fin de decidir de cómo designar los recursos de los mismos, Cuprum presenta la información de segmentos en función de la información financiera puesta a disposición de los tomadores de decisiones.

b) Información general sobre resultados, activos y pasivos

La Sociedad administra los segmentos de operación de acuerdo a los ingresos por comisiones y su apertura se puede revisar en el informe 2.05 "Estados Complementarios" en el Detalle de Ingresos por Comisión.

Respecto a los activos, pasivos y gastos, éstos se administran en forma consolidada.

i. Detalle de la información general sobre resultados, activos y pasivos

El siguiente cuadro muestra nuestro único segmento compuesto por el producto obligatorio (cuenta de capitalización individual), de los voluntarios (APV y CAV), del retiro programado y del traspaso de APV a otras instituciones, los servicios prestados a la AFC, el ingreso financiero por el Contrato del Seguro de Invalidez y Supervivencia, en general de todos los ingresos indicados en los Estados de Resultados Integrales.

	31-03-2015	31-03-2014
	M\$	M\$
Ingresos de las actividades ordinarias procedentes de clientes externos	63.199	54.136
Ingresos de las actividades ordinarias entre segmentos	29.037.390	26.340.385
Ingresos por intereses	108.654	673.241
Gastos por intereses	-3.562	0
Ingresos por intereses, neto	105.092	673.241
Depreciaciones y amortizaciones	-4.285.832	-4.242.637
Partidas significativas de ingresos y gastos	-1.367.167	-2.165.328
Suma de detalle de partidas significativas de ingresos	7.657.753	6.588.011
Detalle de partidas significativas de ingresos	7.657.753	6.588.011
Partida de detalle de partidas significativas de ingresos	0	0
Monto de detalle de partidas significativas de ingresos	0	0
Suma de detalle de partidas significativas de gastos	-9.024.920	-8.753.339
Detalle de partidas significativas de gastos	-9.024.920	-8.753.339
Partida de detalle de partidas significativas de gastos	0	0
Monto de detalle de partidas significativas de gastos	0	0
Ganancia (pérdida) del segmento sobre el que se informa	23.552.682	20.659.797
Participación de la entidad en el resultado de coligadas y negocios conjuntos contabilizados según el método de participación	352.941	351.281
Gasto (ingreso) sobre impuesto a la renta	68.734.974	-3.980.204
Otras partidas significativas no monetarias	33.854	1.443.303
Detalle de otras partidas significativas no monetarias	33.854	1.443.303
Monto de detalle de otras partidas significativas no monetarias	0	0
Activos de los segmentos	816.452.192	876.604.791
Importe en coligadas y negocios conjuntos contabilizados bajo el método de la participación	0	0
Desembolsos de los activos no monetarios del segmento	0	0
Pasivos de los segmentos	59.315.728	114.936.061

ii. Explicación de la medición de resultados, activos y pasivos de cada segmento

Los negocios que desarrolla la Sociedad están definidos por ley. Ellos son:

- Administración de Fondos de Pensiones (cinco en la actualidad) por cuenta de sus afiliados y clientes, con el objeto de conseguir una rentabilidad que permita al afiliado pensionarse adecuadamente con el producto de sus ahorros. Esta rentabilidad debe conseguirse con un riesgo controlado, acorde con la naturaleza de este tipo de ahorro y al tipo de fondo, y por tanto de activos, que el cliente elija para su inversión. Asimismo, la gestión de los fondos se enmarca en una estricta normativa que busca proteger al cliente en términos de alternativas posibles de inversión.
- Administración de fondos de ahorro voluntario, tales como el sistema de Ahorro Previsional Voluntario y la Cuenta de Ahorro Voluntario ("Cuenta 2").
- El segmento de A.F.P. Cuprum S.A. es como el Directorio y la Administración de la Sociedad manejan el negocio, los productos con los cuales se gestionan son la cuenta obligatoria por la cual se cobra una comisión de 1,48% de la remuneración imponible con un tope de 73,2 UF según lo norma la Superintendencia de Pensiones, también el segmento de los productos voluntarios APV y CAV por los cuales se cobra una comisión por mantención de saldos 0,70 y 0,80% más IVA, respectivamente.
- Otras de las variables que se le presentan a los tomadores de decisiones de la empresa son las entradas y salidas de afiliados a la A.F.P., además de la remuneración imponible y los saldos administrados de estos cotizantes.
- Por último los segmentos son informados en forma coherente con la presentación de los informes internos que usa la administración en el proceso de toma de decisiones. La empresa basa su designación de los segmentos en función del producto más importante y de la información financiera puesta a disposición de los tomadores de decisiones, en materias tales como medición de rentabilidad y asignación de costos.

c) Información a revelar sobre la entidad en su conjunto

i. Información sobre los principales clientes

La Sociedad no administra por clientes, sino en función de su producto principal que es la Cuenta de Capitalización Individual.

NOTA 34. SANCIONES

Ejercicio Actual

a) De la Superintendencia de Pensiones:

No existen.

b) De otras autoridades administrativas:

- El día 13 de enero de 2015 el Servicio de Impuestos Internos impuso multa administrativa por rectificatoria a la declaración jurada formulario N° 1895 correspondiente al período tributario 2014 por un total de M\$ 181 pagada en el mes de Abril de 2015.

Ejercicio Anterior

a) De la Superintendencia de Pensiones:

- Mediante Resolución N° 11 de fecha 20 de enero de 2014, la Superintendencia de Pensiones aplicó a la Administradora una multa ascendente a 200 unidades de fomento, por infracción a las normas que dicen relación con la concurrencia de la Administradora a una junta de accionistas. La resolución se notificó el 22 de enero de 2014; la Administradora presentó recurso de reposición, el cual no fue acogido.
- Mediante Resolución N° 16 de fecha 06 de febrero de 2014, la Superintendencia de Pensiones aplicó a la Administradora una multa ascendente a 600 unidades de fomento, por infracción a las normas contenidas en el Libro III, Título I, Letra F, Capítulo III N°5 del Compendio de Normas del Sistema de Pensiones, sobre la obligación de efectuar los correspondientes recálculos de pensiones de retiro programado de sus afiliados. La resolución se notificó el 10 de febrero de 2014; la Administradora presentó recurso de reposición, el cual no fue acogido.
- Mediante Oficio N° 10.962, de 26 de mayo de 2014, la Superintendencia de Pensiones amonestó a la AFP por deficiencias en la calidad de los servicios que presta a través del Sitio Web, incumpliendo con ello las normas al efecto.
- Mediante Resolución N° 68, de 1 de septiembre de 2014, la Superintendencia de Pensiones aplicó a la Administradora una multa ascendente a 200 unidades de fomento, por infracción a las normas que dicen relación con los conflictos de intereses. La resolución se notificó el 3 de septiembre de 2014. La Administradora no presentó recurso en su contra.
- Mediante Oficio N° 24.941, de 30 de octubre de 2014, la Superintendencia de Pensiones amonestó a la AFP por errores reiterados en la confección del Informe Diario.
- Mediante Oficio N° 25.538, de 10 de noviembre de 2014, la Superintendencia de Pensiones amonestó a la AFP por incumplimiento de la normativa sobre apertura de cuentas corrientes en el extranjero.
- Mediante Resolución N° 99, de 26 de noviembre de 2014, la Superintendencia de Pensiones aplicó a la Administradora sanción de censura, por entrega de información errónea a afiliados con ocasión de solicitudes de cambio de tipo de Fondos de Pensiones.

b) De otras autoridades administrativas:

- Durante el 2014 se rectificaron declaraciones juradas de los formularios 1895, 1888 y 1899, por las cuales nos aplicaron multas, las que sumaron un total de M\$ 1.344, dichas multas fueron contabilizadas como gastos administrativos.
- El día 27 de febrero de 2014 el Servicio de Nacional de Capacitación y Empleo aplicó una multa administrativa por infracción Artículo 74 Nro. 2 del Reglamento General Nro. 98, Ley 19518 por un total de M\$ 659, pagada en el mismo mes.
- Multa N° 3291/14/9-1, de la Inspección del Trabajo de Santiago, ascendente a UTM 60. No escriturar en los contratos de trabajo de funcionarios del contac center, el pago de comisiones por venta. Presentada reconsideración el 10 de julio de 2014, la cual fue rechazada.
- Multa N° 4253/14/27-1 de la Inspección del Trabajo de Santiago, ascendente a UTM 40. No escriturar en el contrato de trabajo de una funcionaria el descuento por un préstamo. Presentada reconsideración el 8 de septiembre de 2014. Pendiente su resolución

NOTA 35. GASTOS DE PERSONAL (Código 31.11.040)

Concepto	31-03-2015	31-03-2014	Trimestre Actual	Trimestre Anterior
	M\$	M\$	31-03-2015 M\$	31-03-2014 M\$
Sueldos y salarios personal administrativo	-3.208.237	-2.834.846	-3.208.237	-2.834.846
Sueldos y salarios personal de venta	-3.262.847	-3.385.558	-3.262.847	-3.385.558
Beneficios a corto plazo a los empleados	-153.696	-107.759	-153.696	-107.759
Indemnizaciones por término de relación laboral	-102.985	-275.437	-102.985	-275.437
Otros beneficios a largo plazo (*)	0	-7.629	0	-7.629
Total	-6.727.765	-6.611.229	-6.727.765	-6.611.229

(*) Los otros beneficios a largo plazo corresponden a depósitos convenidos del personal.

NOTA 36. OTROS GASTOS VARIOS DE OPERACIÓN (Código 31.11.090)

Concepto	31-03-2015	31-03-2014	Trimestre Actual	Trimestre Anterior
	M\$	M\$	31-03-2015 M\$	31-03-2014 M\$
Gastos de comercialización	-110.836	-107.070	-110.836	-107.070
Gastos de computación	-465.141	-218.811	-465.141	-218.811
Gastos de Administración	-1.611.153	-1.691.691	-1.611.153	-1.691.691
Otros gastos operacionales	-110.025	-123.270	-110.025	-123.270
Total	-2.297.155	-2.140.842	-2.297.155	-2.140.842

Detalle de otros gastos operacionales

Clase Otros gastos operacionales (Código 31.11.090.040)				
Concepto	31-03-2015	31-03-2014	Trimestre Actual	Trimestre Anterior
	M\$	M\$	31-03-2015 M\$	31-03-2014 M\$
Diets del Directorio	-59.591	-56.970	-59.591	-56.970
Otros Gastos de Operación	-24.346	-19.655	-24.346	-19.655
Gastos Médicos Afiliados	-16.722	-13.167	-16.722	-13.167
Administradora de Fondos de Cesantía	0	-6.012	0	-6.012
Diferencias absorbidas por la Administradora	-9.366	-27.466	-9.366	-27.466
Total	-110.025	-123.270	-110.025	-123.270

NOTA 37. OTRAS REVELACIONES

Clase Otras ganancias (pérdidas) de inversiones (Código 31.11.140.040)				
Concepto	31-03-2015	31-03-2014	Trimestre Actual	Trimestre Anterior
	M\$	M\$	31-03-2015 M\$	31-03-2014 M\$
Rentabilidad Cuotas Fondos Mutuos	108.654	195.559	108.654	195.559
Intereses préstamos otorgados	0	477.682	0	477.682
Total	108.654	673.241	108.654	673.241

En esta nota se consideraba el detalle de otros gastos operacionales, este ítem se muestra actualmente en la nota Nro. 36.

NOTA 38. HECHOS POSTERIORES

A la fecha de los presentes Estados Financieros de la Administradora, tenemos conocimientos de los siguientes hechos posteriores:

1.- Con fecha 7 de abril de 2015, se informó como hecho esencial a la Superintendencia de Valores, que en sesión de directorio de 6 de abril de 2015, se aprobó un convenio con la sociedad relacionada Principal Servicios Corporativos Chile Limitada, cuyo objeto es la prestación de ciertos servicios de apoyo, asesoría y compartición de recursos. El contrato se pactó a plazo indefinido a contar del 1 de abril de 2015, pudiendo cualquiera de las partes ponerle término anticipado con a lo menos 180 días corridos de anticipación a la fecha de término efectivo. Se pactó un precio mensual de UF 6.952,02, modificable de común acuerdo por las partes en caso de cambio sustancial al convenio.

2.- En sesión extraordinaria de directorio de 13 de abril 2015, se acordó citar a Junta Extraordinaria de Accionistas, a celebrarse el día 30 de abril de 2015, a las 15:00 horas, con el objeto de: Informar sobre la actual inexistencia de la obligación de la Administradora de constituir el Comité de Directores en virtud de no tener el porcentaje mínimo exigido por el artículo 50 bis, de la Ley 18.046; reformar los estatutos sociales, en orden a reducir el número de integrantes de 7 a 5 miembros, dos de los cuales deben poseer el carácter de autónomos; adoptar todos los acuerdos que sean necesarios para cumplir y llevar a efecto lo acordado.

3.- Se informó como Hecho Esencial que con fecha 24 de abril de 2015, el directorio de la Sociedad acordó que don Ignacio Álvarez Avendaño, luego de haber completado exitosamente un proceso que ha permitido a la Sociedad alcanzar su actual posición de liderazgo, dejará la Gerencia General de la Sociedad, y en su reemplazo se nombró a don Pedro Atria Alonso, quien asumirá la Gerencia General; todo lo anterior con efecto a contar del día 8 de mayo de 2015. El directorio agradeció al Sr. Alvarez por su invaluable contribución a la Sociedad durante todo el período en que se desempeñó como Gerente General y que le permitió a la Sociedad obtener los positivos resultados que refleja.

HECHOS RELEVANTES

1.-Mediante Resolución N° E-221-2015, emitida con fecha 2 de enero de 2015, la Superintendencia de Pensiones autorizó la fusión de la Administradora de Fondos de Pensiones Argentum S.A. con Administradora de Fondos de Pensiones Cuprum S.A., por incorporación de la segunda a la primera, que la absorbe, pasando la continuadora legal a denominarse “Administradora de Fondos de Pensiones Cuprum S.A.”. Dicha Resolución estableció que la fusión ha tenido plenos efectos a contar del 1 de enero de 2015, fecha en que se disolvió Administradora de Fondos de Pensiones Cuprum S.A., sociedad inscrita en el Registro de Valores de la Superintendencia de Valores y Seguros con el N° 107. Asimismo, la Resolución establece que ella debe publicarse en el Diario Oficial dentro de los 15 días siguientes a la fecha de su dictación.

Asimismo, la citada Resolución declara disuelta y cancela la autorización de existencia de la Sociedad, otorgada por Resolución N° E-012-81, de fecha 28 de abril de 1981.

Por otra parte, en sesión de directorio celebrada con fecha 2 de enero de 2015, y con ocasión del término del proceso de fusión informado según hecho esencial de esa misma fecha, presentaron su renuncia al directorio de la Sociedad las siguientes personas: José Andrés Alliende González, María Catalina Domínguez Rojas, Oscar Andrés Arturo Torres Arrau, José Agustín Vial Cruz, José Antonio Avendaño Castaño, María de la Luz Barthel Montero, Josefina García Matte, Anamaría Pitto Bellocchio, y Carlo Andrés Battaglia Castro.

En la citada sesión de directorio se designaron como directores a las siguientes personas: Hugo Lavados Montes, Juan Eduardo Infante Barros, Isidoro Palma Penco, Alejandro Echegorri Rodríguez, Mario Livingstone Balbontín y su suplente Diego José Livingstone Ureta, Jorge Pérez Fuentes y su suplente Jorge Alexis Pérez Fodich, Juan Eduardo Infante Barros y su suplente Eduardo Birke Pfister, y Susana María Tonda Mitri y su suplente Marta Noemi Tonda Mitri.

Asimismo, se eligió a don Hugo Lavados Montes como Presidente del directorio y de la Sociedad, y a don Juan Eduardo Infante Barros como Vicepresidente.

Por último, en la citada sesión de directorio se acordó designar como Gerente General de la Sociedad al señor Ignacio Álvarez Avendaño en reemplazo de la señora María Loreto Aubá Ratto.

2.- Con fecha 19 de enero de 2015, se publicó en el diario electrónico El Mostrador, el aviso de emisión de acciones y canje por fusión, del siguiente tenor: “Se comunica a los señores accionistas de Administradora de Fondos de Pensiones Cuprum Sociedad Anónima (“**Ex-Cuprum**”), sociedad inscrita en el Registro de Valores de la Superintendencia de Valores y Seguros bajo el N° 107, en relación con la fusión por incorporación de ésta sociedad en Administradora de Fondos de Pensiones Cuprum S.A. (anteriormente denominada Administradora de Fondos de Pensiones Argentum S.A.) (“**Nueva Cuprum**”), sociedad inscrita en el Registro de Valores de la Superintendencia de Valores y Seguros bajo el N° 1125, lo siguiente:

a) Los accionistas de Ex-Cuprum tendrán derecho a 711,57995748 acciones de Nueva Cuprum por cada acción que sean titulares de la primera, a la fecha de canje.

b) La distribución de los títulos de las acciones a los accionistas se iniciará el día 23 de enero de 2015, a partir del cual deberán concurrir a las oficinas de DCV Registros S.A. (“**DCV**”), ubicadas en Huérfanos 770, piso 22, comuna de Santiago, entre las 9:00 y las 17:00 horas de los días lunes a viernes para proceder al canje.

Para efectuar el canje los accionistas deberán presentar los siguientes documentos:(i) original del título de las acciones de la Sociedad Absorbida que presenta a canje, a menos que éste se encuentre en custodia de Ex-Cuprum o del DCV; (ii) cédula de identidad del compareciente; y (iii) en caso de comparecer representado, el documento en que consta la respectiva personería, sea por escritura pública o debidamente autorizado ante notario público.

c) En caso de producirse fracciones en la distribución y canje de acciones se seguirá el siguiente procedimiento:

A aquellos accionistas de la sociedad absorbida con derecho a una fracción de acción de la sociedad absorbente producto de aplicar la relación de canje señalada se les ha aplicado un redondeo aritmético, de modo que sólo si la fracción es igual o superior a cinco décimos se le ha asignado una acción entera de la sociedad absorbente por dicha fracción de acción.”

3.- Con fecha 26 de enero de 2015, se informó por medio de hecho esencial a la Superintendencia de Valores y Seguros, lo siguiente: “Como parte del proceso de fusión informado en carácter de hecho esencial con fecha 2 de enero de 2015, cumplo con informar que se ha extendido la escritura pública de constancia de fusión por incorporación de Administradora de Fondos de Pensiones Cuprum S.A. (“Sociedad Absorbida”) en Administradora de Fondos de Pensiones Argentum S.A., hoy Administradora de Fondos de Pensiones Cuprum S.A. (“Sociedad Absorbente”), por medio de la cual y para efectos de buen orden, se ha dejado constancia de la fusión por incorporación de la Sociedad Absorbida en la Sociedad Absorbente; de sus efectos, en cuanto a que, entre otros: (i) la Sociedad Absorbente es la sucesora y continuadora legal de la Sociedad Absorbida, incorporándose a la Sociedad Absorbente todos los activos, créditos, pasivos y deudas de la Sociedad Absorbida; (ii) han quedado incorporados a la Sociedad Absorbente la totalidad de los accionistas de la Sociedad Absorbida, la que ha quedado disuelta; (iii) para efectos de lo dispuesto en el artículo 69 del Código Tributario, la Sociedad Absorbente, como continuadora legal de la Sociedad Absorbida, se hace solidariamente responsable y se obliga a pagar todos los impuestos que adeudare o pudiere adeudar la Sociedad Absorbida. Esta escritura se encuentra en proceso de anotación en el Registro de Comercio correspondiente.

Del mismo modo, se informa que con fecha 19 de enero de 2015 se publicó en el diario El Mostrador el aviso de canje de acciones y que con fecha 23 de enero de 2015 se dio inicio al proceso de canje de acciones, conforme a las instrucciones señaladas en el aviso antes reseñado.

Por último, informo que la fusión tendrá efectos contables, generándose un activo por impuestos diferidos contra resultados de aproximadamente ochenta mil millones de pesos. En todo caso, el efecto contable preciso se contendrá en los estados financieros de la Sociedad al 31 de marzo de 2015, los cuales se publicarán dentro del plazo establecido por la Ley y normativa aplicable.”

4.- Con fecha 30 de enero de 2015, la Administradora, conforme a lo solicitado en el oficio ordinario N° 2117 de fecha 29 de enero de 2015, de la Superintendencia de Valores, complementó el hecho esencial de fecha 26 de enero de 2015, en el sentido de señalar que el activo por impuestos diferidos surge de la asignación a los correspondientes activos, del goodwill tributario originado por la diferencia entre el valor de la inversión de Administradora de Fondos de Pensiones Argentum S.A. en Administradora de Fondos de Pensiones Cuprum S.A. y el valor proporcional del capital propio tributario de esta última.

5.- En sesión de directorio de 20 de marzo de 2015, se acordó citar a Junta Ordinaria de Accionistas, a celebrarse el día 30 de abril de 2015, a las 16:00 horas.

ANÁLISIS RAZONADO DE LOS ESTADOS FINANCIEROS

Índices Financieros

Concepto		31-03-2015	31-12-2014	31-03-2014
Liquidez		1,05	0,42	1,60
Razón ácida		1,00	0,32	0,43
Razón de endeudamiento		0,08	0,20	0,15
Proporción deuda de corto plazo		0,36	0,19	0,32
Proporción deuda de largo plazo		0,64	0,81	0,68
Cobertura gastos financieros		6.721,80	818,09	33,35
Gastos Financieros	(M\$)	-3.562	-101.785	0
EBITDA	(M\$)	28.228.871	100.292.867	26.697.018
Utilidad después de Impuesto	(M\$)	92.674.451	66.605.722	18.474.177
Rentabilidad del patrimonio		0,14	0,09	0,20
Rentabilidad del activo		0,11	0,08	0,02
Utilidad por acción	(\$)	7,26	5,32	1,28
Retorno de dividendos por acción		0,02	0,02	0,00
Costo promedio mensual por cotizante	(\$)	9.065,10	10.133,17	8.980,93
Porcentaje de cotizantes sobre afiliados		76,50	78,71	76,18
Proporción Patrimonio Neto / Capital Mínimo		1.537,47	1.349,01	1.613,23

Principales variaciones de los Activos, pasivos, patrimonio neto y estado de resultados

Activos

Concepto	31-03-2015	31-12-2014	Variación	
	M\$	M\$	M\$	%
Corrientes	22.535.430	10.726.385	11.809.045	110,1%
No corrientes	793.916.762	787.299.868	6.616.894	0,8%
Total Activos	816.452.192	798.026.253	18.425.939	2,3%

Existe un aumento en los activos corrientes de M\$ 11.809.045.-equivalente a un 110,1% con respecto al término del ejercicio anterior. Las principales variaciones son las siguientes:

- El efectivo y equivalente al efectivo aumento en M\$ 12.969.971, en comparación al ejercicio anterior, el aumento es por el flujo normal de la operación y por menores pagos de pagos provisionales mensuales (PPM).
- Los impuestos por recuperar disminuyeron en M\$ -982.933, esto producto de que los impuestos consolidados del ejercicio anterior fueron inferiores a los pagos provisionales mensuales pagados.

Los activos no corrientes aumentaron en M\$6.616.894.-, equivalentes a un 0,8%. Las principales variaciones son las siguientes:

- El Encaje presenta una variación de M\$ 10.042.364.- equivalentes a un 4,8%, que se produce por el crecimiento del patrimonio de los Fondos de Pensiones y al aumento del valor de las cuotas producto de una mayor rentabilidad de los Fondos de Pensiones.
- Los activos intangibles disminuyeron en M\$ -4.017.729, equivalente a un -0,7%, esto producto de la amortización de la cartera de clientes compensado por el aumento en los desarrollos y programas informáticos.

Pasivos

Concepto	31-03-2015 M\$	31-12-2014 M\$	Variación	
			M\$	%
Corrientes	21.379.550	25.756.490	-4.376.940	-17,0%
No corrientes	37.936.178	107.824.908	-69.888.730	-64,8%
Patrimonio	757.136.464	664.444.855	92.691.609	14,0%
Total Pasivo y Patrimonio	816.452.192	798.026.253	18.425.939	2,3%

Los pasivos corrientes disminuyeron en M\$-4.376.940.-, equivalentes a un -17,0% con respecto al periodo anterior. La principal variación se explican por:

- Las provisiones disminuyeron en M\$ -4.021.980, esta disminución se debe al pago de las provisiones de bono desempeño y participación del personal.

Los pasivos no corrientes disminuyeron en M\$ -69.888.730.-, equivalentes a un -64,8% con respecto al cierre del ejercicio anterior. Las principales variaciones se explican por:

- Los impuestos diferidos disminuyeron en M\$ -69.883.702, se explica esta disminución por la generación de un activo de impuesto diferido por el goodwill tributario.

La variación del Patrimonio Neto se explica por lo siguiente:

- El patrimonio neto presenta un aumento de M\$ 92.691.609.- equivalente a un 14,0%, esto por la utilidad del ejercicio por M\$ 92.674.451.

Estados de Resultados Integrales

Concepto	31-03-2015 M\$	31-03-2014 M\$	Variación	
			M\$	%
Ingresos ordinarios	29.100.589	26.394.521	2.706.068	10,3%
Rentabilidad del Encaje	7.657.753	6.588.011	1.069.742	16,2%
Primas del seguro	0	-1.268	1.268	-100,0%
Gastos del personal	-6.727.765	-6.611.229	-116.536	1,8%
Otros gastos más depreciación y amortiz.	-6.582.987	-6.383.479	-199.508	3,1%
Otros ingresos y gastos	491.887	2.467.825	-1.975.938	-80,1%
Utilidad (pérdida) antes de impuesto	23.939.477	22.454.381	1.485.096	6,6%
Impuesto a la Renta	68.734.974	-3.980.204	72.715.178	-1826,9%
Utilidad (Pérdida) del Ejercicio	92.674.451	18.474.177	74.200.274	401,6%

- Los ingresos ordinarios aumentaron en M\$ 2.706.068.- en comparación al mismo período del ejercicio anterior. Este aumento se debe al incremento de la renta imponible y mayor renta promedio, lo que produce un aumento en las comisiones.
- La rentabilidad del encaje presenta un aumento de M\$ 1.069.742.-, equivalente a un 16,2% con respecto al ejercicio anterior, debido a una mayor rentabilidad de los Fondos de Pensiones.
- La prima y reliquidación negativa del seguro de invalidez y sobrevivencia disminuyó su gasto en M\$ 1.268. Esta disminución se debe a que el contrato que existía por el SIS a la fecha de los presentes estados financieros se encuentra cerrado.
- Los gastos del personal aumentaron en M\$ 116.536.-, equivalente a un 1,8% con respecto al ejercicio anterior, debido a un aumento en la dotación del personal de ventas.
- Los otros gastos de operación más depreciación y amortización tuvieron una variación de M\$ 199.508, producto del aumento de la amortización de la cartera de clientes.
- Los otros ingresos y gastos tuvieron una variación de M\$ 1.975.938, producto de la variación de tipo de cambio y un menor resultado procedente de inversiones.

- Los impuestos disminuyeron en M\$ 72.715.178.-, esto producto de la utilidad generada en el impuesto diferido por el goodwill tributario.

No existen diferencias significativas entre los valores libros y valores de mercado y/o económicos de los principales activos de la Administradora.

Los principales efectos que se reflejan en el Estado de Flujo Efectivo son las siguientes:

Actividades de operación, este ítem presenta un aumento de M\$ 2.999.143, que se explica principalmente por:

- Las comisiones presentan un aumento de M\$ 2.738.366, por el aumento de las rentas y topes imponibles.
- Los pagos a proveedores y remuneraciones pagadas aumentaron en M\$-266.414, esto se explica por un aumento en los servicios externos contratados y por los bonos pagados a los empleados que fueron superiores en comparación al periodo anterior.
- Los otros cobros de operaciones aumentaron en M\$ 396.855; esto fue producto del aumento en los depósitos que efectúan los Fondos de Pensiones.
- Los otros pagos de operaciones disminuyeron en M\$ -130.336; esto fue producto de un aumento en los pagos que se efectúan por cuenta de los Fondos de Pensiones.
- Los pagos por intereses clasificados como de operaciones disminuyeron en M\$ 14.220, esto producto al pago de intereses que se cancelan por préstamo obtenido con la matriz para el pago de una deuda financiera con el Banco Estado y por el menor capital adeudado.
- Los pagos por impuestos a las ganancias disminuyeron en M\$ 1.663.694; esto producto de la disminución de la tasa de PPM producto de la fusión.

Actividades de inversión, este ítem presenta una disminución de M\$ -11.533.925, que se explica por el siguiente concepto:

- Mayores aportes netos de cuotas del Encaje (compra y venta) por M\$ 410.185, explicado por los movimientos de los Fondos de Pensiones.
- Aumento en la adquisición de activos fijos por M\$ 1.444.323, explicado por la adquisición de nuevos bienes.
- Aumento en la adquisición de activos intangibles por M\$ 84.787, producto que en el año 2014 fue activo el proyecto I-AFP
- Diminución en los aportes de capital a Sociedades por M\$ -13.519.023, debido a que en el primer trimestre del ejercicio anterior, se compraron acciones a los minoritarios de Cuprum.

Actividades de financiación, este ítem presenta una disminución de M\$ -78.694, que se explica por la variación en el siguiente concepto

Los otros flujos para actividades de financiación disminuyeron en M\$ 78.694., por no ser necesario endeudarse.

Los cambios más relevantes se asocian a:

- Operadores: Actualmente en la industria participan 6 A.F.P.
- La participación de AFP Cuprum S.A. en la industria con respecto a los Fondos de Pensiones administrados, cartera de afiliados y cotizantes es la siguiente:

Concepto	31-03-2015	31-12-2014
Montos administrados por los Fondos de Pensiones	21,2%	21,10%
Afiliados (*)	6,53%	6,60%
Cotizantes (*)	8,64%	9,40%

(*) Información al 28 de febrero de 2015.

Los factores de riesgo que afectan a las Administradoras de Fondos de Pensiones tienen relación con el entorno económico.

Así, los ingresos de la Administradora, y de la industria en general, están expuestos al comportamiento de la economía y su impacto en las variaciones del empleo, a las remuneraciones del país y al cumplimiento de los empleadores en el pago de las cotizaciones previsionales de sus trabajadores. Asimismo, las variaciones en la tasa de interés del mercado, tipo de cambio, fluctuación de los instrumentos financieros invertidos, etc., afectan al activo principal, constituido por el Encaje.

La cartera de inversiones del Encaje son cuotas de los distintos Fondos de Pensiones, donde sus inversiones están diversificadas en distintos instrumentos, emisores, monedas y países.








DECLARACIÓN DE RESPONSABILIDAD

RUT : 98.001.000-7

RAZÓN SOCIAL : A.F.P. CUPRUM S.A.

Los abajo firmantes se declaran responsables respecto de la veracidad de la información incorporada en el presente informe trimestral, referido al 31 de marzo de 2015, de acuerdo al siguiente detalle:

Ficha Estadística Codificada Uniforme (FECU)
 Notas Explicativas a los estados financieros
 Análisis Razonado
 Resumen de Hechos Relevantes del período

NOMBRE Y CARGO	FIRMA	RUT/PASAPORTE
HUGO LAVADOS MONTES PRESIDENTE		5.933.120-5
JUAN EDUARDO INFANTE BARROS VICEPRESIDENTE		5.923.720-9
ISIDORO PALMA PENCO DIRECTOR		4.754.025-9
JORGE PEREZ FUENTES DIRECTOR		5.306.216-4
MARIO LIVINGSTONE BALBONTIN DIRECTOR		5.075.413-8
SUSANA TONDA MITRI DIRECTORA		5.500.244-4
IGNACIO ALVAREZ AVENDAÑO GERENTE GENERAL		8.660.145-1
RICARDO MUÑOZ ZUÑIGA CONTADOR ADMINISTRADORA		10.760.375-1



AUTORIZO LAS FIRMAS DEL ANVERSO: de don HUGO LAVADOS MONTES, Cédula de Identidad N° 5.933.120-5; JUAN EDUARDO INFANTE BARROS, Cédula de Identidad N° 5.923.720-9; ISIDORO PALMA PENCO, Cédula de Identidad N° 4.754.025-9; don JORGE PEREZ FUENTES, Cédula de Identidad N° 5.306.216-4; don MARIO LIVINGSTONE BALBONTIN, Cédula de Identidad N° 5.075.413-8; don IGNACIO ALVAREZ AVENDAÑO, Cédula de Identidad N° 8.660.145-1 y don RICARDO MUÑOZ ZUÑIGA, Cédula de Identidad N° 10.760.375-1. Todos en calidad de Apoderados de A.F.P. Cuprum S.A. Santiago 29 de Abril de 2015.



MARIA SOLEDAD SANTOS MUÑOZ,
NOTARIO PUBLICO TITULAR
SEPTIMA NOTARIA DE SANTIAGO