

**ESTADOS FINANCIEROS
CONSOLIDADOS**

Informe del Auditor Independiente

Señores

Accionistas y Directores de
Administradora de Fondos de Pensiones Cuprum S.A.:

Hemos efectuado una auditoría a los estados financieros consolidados adjuntos de Administradora de Fondos de Pensiones Cuprum S.A. y su afiliada Inversiones Cuprum Internacional S.A., que comprenden el estado de situación financiera consolidado al 31 de diciembre de 2014 y 2013, y a los correspondientes estados consolidados de resultados integrales, de cambios en el patrimonio y de flujos de efectivo por los años terminados en esas fechas y las correspondientes notas a los estados financieros consolidados.

Responsabilidad de la administración por los estados financieros consolidados

La Administración es responsable por la preparación y presentación razonable de estos estados financieros consolidados de acuerdo con las normas contables e instrucciones impartidas por la Superintendencia de Pensiones descritas en Nota 2 (a). Esta responsabilidad incluye el diseño, implementación y mantención de un control interno pertinente para la preparación y presentación razonable de estados financieros consolidados que estén exentos de representaciones incorrectas significativas, ya sea debido a fraude o error.

Responsabilidad del auditor

Nuestra responsabilidad consiste en expresar una opinión sobre estos estados financieros consolidados a base de nuestra auditoría. Efectuamos nuestra auditoría de acuerdo con normas de auditoría generalmente aceptadas en Chile. Tales normas requieren que planifiquemos y realicemos nuestro trabajo con el objeto de lograr un razonable grado de seguridad que los estados financieros consolidados están exentos de representaciones incorrectas significativas.

Una auditoría comprende efectuar procedimientos para obtener evidencia de auditoría sobre los montos y revelaciones en los estados financieros consolidados. Los procedimientos seleccionados dependen del juicio del auditor, incluyendo la evaluación de los riesgos de representaciones incorrectas significativas de los estados financieros consolidados, ya sea debido a fraude o error. Al efectuar estas evaluaciones de los riesgos, el auditor considera el control interno pertinente para la preparación y presentación razonable de los estados financieros consolidados de la entidad con el objeto de diseñar procedimientos de auditoría que sean apropiados en las circunstancias, pero sin el propósito de expresar una opinión sobre la efectividad del control interno de la entidad. En consecuencia, no expresamos tal tipo de opinión. Una auditoría incluye, también, evaluar lo apropiadas que son las políticas de contabilidad utilizadas y la razonabilidad de las estimaciones contables significativas efectuadas por la Administración, así como una evaluación de la presentación general de los estados financieros consolidados.

Consideramos que la evidencia de auditoría que hemos obtenido es suficiente y apropiada para proporcionarnos una base para nuestra opinión de auditoría.

Opinión

En nuestra opinión los mencionados estados financieros consolidados presentan razonablemente, en todos sus aspectos significativos, la situación financiera de Administradora de Fondos de Pensiones Cuprum S.A. y su afiliada Inversiones Cuprum Internacional S.A. al 31 de diciembre de 2014 y 2013 y los resultados de sus operaciones y los flujos de efectivo por los años terminados en esas fechas, de acuerdo con las normas contables e instrucciones impartidas por la Superintendencia de Pensiones descritas en Nota 2 (a).

Énfasis en un asunto – Fusión de la Sociedad

Como se explica más ampliamente en Nota N° 38 a los estados financieros consolidados, en Juntas Generales Extraordinarias de Accionistas, celebradas con fechas 26 de Septiembre de 2014 y 9 de diciembre de 2014, se aprobó la fusión por incorporación de Administradora de Fondos de Pensiones Cuprum S.A. (“AFP Cuprum”) en su matriz Administradora de Fondos de Pensiones Argentum S.A. (“AFP Argentum”, ex – Principal Institutional Chile S.A., “PIC”), la absorbente. La totalidad de los activos y pasivos de AFP Cuprum, son asumidos por AFP Argentum, quedando esta última como continuadora legal de AFP Cuprum. Asimismo, la fusión entre ambas Sociedades se hizo efectiva a partir del 1 de enero de 2015, pasando la sociedad continuadora a denominarse Administradora de Fondos de Pensiones Cuprum S.A.. Finalmente, con fecha 2 de enero de 2015, la Superintendencia de Pensiones autorizó la fusión entre AFP Cuprum y AFP Argentum.

Énfasis en un asunto – Cambio contable

Como se señala en Nota 2 n) a los estados financieros, la Superintendencia de Pensiones en su Oficio Ordinario N° 4673 del 2 de marzo de 2015, ha dejado sin efecto el Oficio N° 24354, instruyendo a la Administradora, registrar en el ejercicio 2014 contra patrimonio las diferencias en activos y pasivos por concepto de impuestos diferidos producidas como efecto directo del incremento en las tasas de impuestos de primera categoría introducido por la Ley 20.780. No se modifica nuestra opinión en relación con este asunto.

Otros asuntos, información no auditada

Nuestra auditoría fue efectuada con el propósito de opinar sobre los estados financieros consolidados básicos tomados como un todo. Los estados consolidados de resultados integrales por el período de tres meses comprendidos entre el 1 de octubre y el 31 de diciembre de 2014 y 2013, los Hechos Relevantes y el Análisis Razonado se presentan con el propósito de análisis adicional y no es una parte requerida de los estados financieros consolidados básicos, tal información no ha sido sometida a los procedimientos de auditoría aplicados en la auditoría de los estados financieros consolidados básicos y, en consecuencia, no expresamos una opinión ni proporcionamos cualquier seguridad sobre ésta.



Ernesto Guzmán V.*

EY LTDA.

Santiago, 9 de Marzo de 2015, excepto por la Nota 38, cuya fecha es 6 de abril de 2015.

FECU AFP - IFRS

1.00 IDENTIFICACIÓN

1.01 Razón Social

ADMINISTRADORA DE FONDOS DE PENSIONES CUPRUM S.A.

1.02 Rut Sociedad

98.001.000 - 7

día mes año

1.03 Fecha de Inicio

01-01-2014

día mes año

1.04 Fecha de Cierre

31-12-2014

1.05 Tipo de Moneda

P

1.06 Tipo de Estados Financieros

C

1.07 Expresión en Cifras

Miles de pesos (M\$)

2.01 ESTADO DE SITUACIÓN FINANCIERA ACTIVOS

Tipo de Moneda

Razón Social

Tipo de Estado

R.U.T

Expresión en cifras

		N° de Nota	Día-mes-año al 31-12-2014	Día-mes-año al 31-12-2013	Saldo al Inicio al
ACTIVOS			EJERCICIO ACTUAL M\$	EJERCICIO ANTERIOR M\$	(1) (2) (3)
ACTIVOS CORRIENTES					
11.11.010	Efectivo y equivalentes al efectivo	4	7.115.761	5.261.537	0
11.11.020	Activos financieros a valor razonable con cambios en resultados		0	0	0
11.11.030	Activos financieros disponibles para la venta		0	0	0
11.11.040	Otros activos financieros		0	0	0
11.11.050	Deudores comerciales y otras cuentas por cobrar, Neto	6-7-8-12	618.716	815.685	0
11.11.060	Cuentas por cobrar a entidades relacionadas	10	514.010	503.472	0
11.11.070	Inventarios		0	0	0
11.11.080	Activos de coberturas		0	0	0
11.11.090	Activos afectos en garantía sujetos a venta o a nueva garantía		0	0	0
11.11.100	Pagos Anticipados		58.982	20.207	0
11.11.110	Cuentas por cobrar por impuestos corrientes	11	127.889	481.263	0
11.11.120	Otros activos corrientes		0	0	0
11.11.130	Subtotal activos corrientes		8.435.358	7.082.164	0
11.11.200	Activos no corrientes y grupos en desapropiación mantenidos para la venta		0	0	0
11.11.000	TOTAL ACTIVOS CORRIENTES		8.435.358	7.082.164	0
ACTIVOS NO CORRIENTES					
12.11.010	Encaje	5	209.568.346	174.450.593	0
12.11.020	Activos financieros disponibles para la venta		0	0	0
12.11.030	Otros activos financieros		93.233	93.233	0
12.11.040	Deudores comerciales y otras cuentas cobrar, Neto.		0	0	0
12.11.050	Cuentas por cobrar a entidades relacionadas		0	0	0
12.11.060	Inversiones en coligadas contabilizadas por el método de la participación	13	3.529.549	4.180.862	0
12.11.070	Otras inversiones contabilizadas por el método de la participación		0	0	0
12.11.080	Activos intangibles, Neto	19	6.124.683	5.407.887	0
12.11.090	Propiedades, planta y equipo, Neto	16	6.513.035	5.439.410	0
12.11.100	Propiedades de inversión	17	840.706	860.380	0
12.11.110	Activos por impuestos diferidos		0	0	0
12.11.120	Activos afectados en garantía sujetos a venta o a nueva garantía		0	0	0
12.11.130	Activos de cobertura		0	0	0
12.11.140	Pagos Anticipados		0	0	0
12.11.150	Efectivo de utilización restringida o afectados en garantía		0	0	0
12.11.160	Otros activos, no corrientes		54.934	53.659	0
12.11.000	TOTAL ACTIVOS NO CORRIENTES		226.724.486	190.486.024	0
10.11.000	TOTAL ACTIVOS		235.159.844	197.568.188	0

2.01 ESTADO DE SITUACIÓN FINANCIERA PASIVOS Y PATRIMONIO

Tipo de Moneda

Razón Social

Tipo de Estado

R.U.T

Expresión en cifras

		N° de Nota	Día-mes-año al 31-12-2014	Día-mes-año al 31-12-2013	Saldo al Inicio al
PASIVOS Y PATRIMONIO NETO			EJERCICIO ACTUAL M\$	EJERCICIO ANTERIOR M\$	(1) (2) (3)
PASIVOS CORRIENTES					
21.11.010	Préstamos que devengan intereses	20	19.355	32.685	0
21.11.020	Préstamos recibidos que no generan intereses		0	0	0
21.11.030	Otros pasivos financieros		0	0	0
21.11.040	Acreedores comerciales y otras cuentas por pagar	9-12-21-22-23-24	5.258.897	5.170.715	0
21.11.050	Cuentas por pagar a entidades relacionadas	10	148.106	150.940	0
21.11.060	Provisiones	25	21.526.516	20.615.972	0
21.11.070	Cuentas por pagar por impuestos corrientes		0	0	0
21.11.080	Otros pasivos corrientes		0	0	0
21.11.090	Ingresos diferidos		0	0	0
21.11.100	Obligación por beneficios post empleo		0	0	0
21.11.110	Pasivos de cobertura		0	0	0
21.11.120	Pasivos acumulados (o devengados)		731.401	840.965	0
21.11.130	Subtotal pasivos corrientes		27.684.275	26.811.277	0
21.11.200	Pasivos incluidos en grupos de desapropiación mantenidos para la venta		0	0	0
21.11.000	TOTAL PASIVOS CORRIENTES		27.684.275	26.811.277	0
PASIVOS NO CORRIENTES					
22.11.010	Préstamos que devengan intereses	20	299.289	301.597	0
22.11.020	Préstamos recibidos que no generan intereses		0	0	0
22.11.030	Otros pasivos financieros		0	0	0
22.11.040	Acreedores comerciales y otras cuentas por pagar		0	0	0
22.11.050	Cuentas por pagar a entidades relacionadas	10	0	24.000.000	0
22.11.060	Provisiones		0	0	0
22.11.070	Pasivos por impuestos diferidos	11	31.138.758	17.934.362	0
22.11.080	Otros pasivos		13.432	12.713	0
22.11.090	Ingresos diferidos		0	0	0
22.11.100	Obligación por beneficios post empleo		0	0	0
22.11.110	Pasivos de cobertura		0	0	0
22.11.000	TOTAL PASIVOS NO CORRIENTES		31.451.479	42.248.672	0
PATRIMONIO NETO					
23.11.010	Capital emitido	26	3.066.443	3.066.443	0
23.11.020	Acciones propias en cartera	26	-4.730.633	0	0
23.11.030	Otras reservas	26	-210.847	-208.189	0
23.11.040	Resultados retenidos (ganancias o pérdidas acumuladas)	26	177.898.786	125.649.666	0
23.11.000	Total patrimonio atribuible a los accionistas		176.023.749	128.507.920	0
24.11.000	Participación minoritaria	28	341	319	0
25.11.000	TOTAL PATRIMONIO NETO		176.024.090	128.508.239	0
20.11.000	TOTAL PASIVOS Y PATRIMONIO NETO		235.159.844	197.568.188	0

A) ESTADO DE RESULTADOS INTEGRALES

Tipo de Moneda
 Tipo de Estado
 Expresión en Cifras

Razón Social
 Rut

ESTADOS DE RESULTADOS INTEGRALES


	N° de Nota	día-mes-año al 31-12-2014	día-mes-año al 31-12-2013	día-mes-año al 31-12-2014	día-mes-año al 31-12-2013
		EJERCICIO ACTUAL M\$	EJERCICIO ANTERIOR M\$	TRIMESTRE ACTUAL M\$	TRIMESTRE ANTERIOR M\$
31.11.010 Ingresos ordinarios	6	108.989.533	99.609.604	28.315.412	25.373.877
31.11.020 Rentabilidad de Encaje	5	25.984.644	12.180.668	3.258.849	5.500.773
31.11.030 Prima de seguro de invalidez y sobrevivencia (menos)	12	-1.268	-28.888	0	-3.954
31.11.040 Gastos de personal (menos)	35	-27.956.784	-26.701.810	-7.445.642	-7.513.421
31.11.050 Depreciación y amortización (menos)	16-17-19	-1.697.829	-1.966.215	-413.120	-383.179
31.11.060 Pérdidas por deterioro (reversiones) neto (menos)		0	0	0	0
31.11.070 Investigación y desarrollo (menos)		0	0	0	0
31.11.080 Costos de reestructuración (menos)		0	0	0	0
31.11.090 Otros gastos varios de operación (menos)	36	-12.809.685	-10.292.152	-2.720.924	-2.688.283
31.11.100 Ganancia (pérdida) sobre instrumentos financieros designados como coberturas de flujo de efec		0	0	0	0
31.11.110 Ganancia (pérdida) por baja en cuentas de activos financieros disponibles para la venta		0	0	0	0
31.11.120 Ganancia (pérdida) por baja en cuentas de activos no corrientes no mantenidos para la venta		0	0	0	0
31.11.130 Costos financieros (menos)		-750.905	-2.584.644	-71.026	-371.595
31.11.140 Ganancia (pérdida) procedente de inversiones	37	287.197	102.541	84.796	21.115
31.11.150 Plusvalía negativa inmediatamente reconocida (menos)		0	0	0	0
31.11.160 Participación en ganancia (pérdida) de colgadas contabilizadas por el método de la participaci	13	1.356.214	2.322.238	302.956	783.962
31.11.170 Participación en ganancia (pérdida) de negocios conjuntos contabilizados por el método de la participaci		0	0	0	0
31.11.180 Diferencias de cambio	27	10.010	6.228	-1.666	1.747
31.11.190 Resultados por unidades de reajuste		248.815	124.978	167.899	143.330
31.11.200 Otros ingresos distintos de los de operación		197.425	176.219	91.979	30.073
31.11.210 Otros gastos distintos de los de operación (menos)		-20.720	-42.787	-2.863	-24.161
31.11.220 Ganancia (pérdida) antes de impuesto		93.836.647	72.905.980	21.566.650	20.870.284
31.11.230 Gasto (ingreso) por impuesto a las ganancias	11	-19.229.811	-13.939.337	-3.886.058	-3.937.032
31.11.310 Ganancia (pérdida) de actividades continuadas después de impuesto		74.606.836	58.966.643	17.680.592	16.933.252
31.11.320 Ganancia (pérdida) de operaciones descontinuadas, neta de impuesto		0	0	0	0
31.11.300 Ganancia (pérdida)		74.606.836	58.966.643	17.680.592	16.933.252
Ganancia (pérdida) atribuible a tenedores de instrumentos de participación en el patrimonio neto de la controladora y participación minoritaria					
32.11.110 Ganancia (pérdida) atribuible a los tenedores de instrumentos de participación en el patrimonio de la controladora	26	74.606.814	58.966.628	17.680.583	16.933.246
32.11.120 Ganancia (pérdida) atribuible a participación minoritaria	28	22	15	9	6
32.11.100 Ganancia (pérdida)		74.606.836	58.966.643	17.680.592	16.933.252
GANANCIA (PÉRDIDA) POR ACCIÓN					
Acciones comunes :					
32.12.110 Ganancia (pérdida) Básicas por Acción de Operaciones Descontinuadas		0,00	0,00	0,00	0,00
32.12.120 Ganancia (pérdida) Básicas por Acción de Operaciones Continuas		4.175,58	3.276,60	989,54	940,93
32.12.100 Ganancia (pérdida) Básicas por Acción		4.175,58	3.276,60	989,54	940,93
Acciones comunes diluidas					
32.12.210 Ganancia (pérdida) Diluidas por Acción de Operaciones Descontinuadas		0	0	0	0
32.12.220 Ganancia (pérdida) Diluidas por Acción de Operaciones Continuas		0	0	0	0
32.12.200 Ganancia (pérdida) Diluidas por Acción		0	0	0	0

2.03 ESTADO DE CAMBIOS EN EL PATRIMONIO NETO

Tipo de Moneda
Tipo de Estado
Expresión de cifras

Razón Social
R.U.T

	RUBRO	N° de Nota	CAMBIOS EN CAPITAL EMITIDO				RESERVAS DE OPCIONES
			ACCIONES ORDINARIAS		ACCIONES PREFERENTES		
			CAPITAL EN ACCIONES	PRIMA DE EMISIÓN	CAPITAL EN ACCIONES	PRIMA DE EMISIÓN	
41.10.000	SALDO INICIAL EJERCICIO ACTUAL 01/01/2014		3.066.443	0	0	0	0
AJUSTES DE EJERCICIOS ANTERIORES							
41.20.010	Errores en ejercicio anterior que afectan al patrimonio neto						
41.20.020	Cambio en política contable que afecta al patrimonio neto						
41.20.000	Ajustes de ejercicios anteriores		0	0	0	0	0
41.30.000	Saldo inicial reexpresado		3.066.443	0	0	0	0
Cambios							
41.40.010	Total resultado de ingresos gastos integrales						
41.40.010.010	Ganancias y pérdidas						
41.40.010.021	Revalorizaciones de propiedades, plantas y equipos						
41.40.010.022	Activos financieros disponibles para la venta						
41.40.010.023	Cobertura de flujo de caja						
41.40.010.024	Variaciones de valor razonable de otros activos						
41.40.010.025	Ajustes por conversión						
41.40.010.026	Ajustes de coligadas						
41.40.010.027	Ganancias (pérdidas) actuariales definidas como beneficios de planes de pensiones						
41.40.010.028	Otros ajustes de patrimonio neto						
41.40.010.029	Impuestos a la renta relacionado a los componentes de otros ingresos y gastos con cargo o abono en el patrimonio neto						
41.40.010.020	Total otros ingresos y gastos con cargo o abono en el patrimonio neto						
41.40.020	Incremento (disminución) en patrimonio neto resultante de combinaciones de negocios						
41.40.030	Emisión de acciones ordinarias						
41.40.040	Emisión de acciones preferentes						
41.40.050	Emisión de certificados de opciones para compra de acciones (warrants) como contraprestación						
41.40.060	Ejercicio de opciones, derechos o certificados de opciones para compra de acciones (warrants)						
41.40.070	Expiración de opciones o certificados de opciones para compra de acciones (warrants)						
41.40.080	Adquisición de acciones propias						
41.40.090	Venta de acciones propias en cartera						
41.40.100	Cancelación de acciones propias en cartera						
41.40.110	Conversión de deuda en patrimonio neto						
41.40.120	Dividendos						
41.40.130	Emisión de acciones liberadas de pago						
41.40.140	Reducción de capital						
41.40.150	Reclasificación de instrumentos financieros desde patrimonio neto hacia pasivo						
41.40.160	Reclasificación de instrumentos financieros desde pasivo neto hacia patrimonio neto						
41.40.170	Transferencia desde prima de emisión						
41.40.180	Transferencias a (desde) resultados retenidos						
41.40.190	Otro incremento (disminución) en patrimonio neto						
41.50.000	SALDO FINAL PERIODO ACTUAL 31/12/2014	26	3.066.443	0	0	0	0



2.03 ESTADO DE CAMBIOS EN EL PATRIMONIO NETO

Tipo de Moneda
 Tipo de Estado
 Expresión de cifras


Razón Social
 R.U.T

RUBRO	N° de Nota	CAMBIOS EN CAPITAL EMITIDO				RESERVAS DE OPCIONES	RESERVAS PARA DIVIDENDOS PROPUESTOS
		ACCIONES ORDINARIAS		ACCIONES PREFERENTES			
		CAPITAL EN ACCIONES	PRIMA DE EMISIÓN	CAPITAL EN ACCIONES	PRIMA DE EMISIÓN		
42.10.000	SALDO INICIAL EJERCICIO ANTERIOR 01/01/2013	3.066.443	0	0	0	0	-20.155.856
AJUSTES DE EJERCICIOS ANTERIORES							
42.20.010	Errores en ejercicio anterior que afectan al patrimonio neto						
42.20.020	Cambio en política contable que afecta al patrimonio neto						
42.20.000	Ajustes de ejercicios anteriores	0	0	0	0	0	0
42.30.000	Saldo Inicial reexpresado	3.066.443	0	0	0	0	-20.155.856
Cambios							
42.40.010	Total resultado de ingresos gastos integrales						
42.40.010.010	Ganancias y pérdidas						
42.40.010.021	Revalorizaciones de propiedades, plantas y equipos						
42.40.010.022	Activos financieros disponibles para la venta						
42.40.010.023	Cobertura de flujo de caja						
42.40.010.024	Variaciones de valor razonable de otros activos						
42.40.010.025	Ajustes por conversión						
42.40.010.026	Ajustes de coligadas						
42.40.010.027	Ganancias (pérdidas) actuariales definidas como beneficios de planes de pensiones						
42.40.010.028	Otros ajustes de patrimonio neto						
42.40.010.029	Impuestos a la renta relacionado a los componentes de otros ingresos y gastos con cargo o abono en el patrimonio neto						
42.40.010.020	Total otros ingresos y gastos con cargo o abono en el patrimonio neto						
42.40.020	Incremento (disminución) en patrimonio neto resultante de combinaciones de negocios						
42.40.030	Emisión de acciones ordinarias						
42.40.040	Emisión de acciones preferentes						
42.40.050	Emisión de certificados de opciones para compra de acciones (warrants) como contraprestación						
42.40.060	Ejercicio de opciones, derechos o certificados de opciones para compra de acciones (warrants)						
42.40.070	Expiración de opciones o certificados de opciones para compra de acciones (warrants)						
42.40.080	Adquisición de acciones propias						
42.40.090	Venta de acciones propias en cartera						
42.40.100	Cancelación de acciones propias en cartera						
42.40.110	Conversión de deuda en patrimonio neto						
42.40.120	Dividendos						6.120.068
42.40.130	Emisión de acciones liberadas de pago						
42.40.140	Reducción de capital						
42.40.150	Reclasificación de instrumentos financieros desde patrimonio neto hacia pasivo						
42.40.160	Reclasificación de instrumentos financieros desde pasivo neto hacia patrimonio neto						
42.40.170	Transferencia desde prima de emisión						
42.40.180	Transferencias a (desde) resultados retenidos						
42.40.190	Otro incremento (disminución) en patrimonio neto						
42.50.000	SALDO FINAL PERIODO ANTERIOR 31/12/2013	26 3.066.443	0	0	0	0	-14.035.788

2.04 ESTADO DE FLUJO EFECTIVO

Tipo de Moneda	P
Tipo de Estado	C
Método del estado de flujo de efectivo	D
Expresión en cifras	Miles de pesos (M\$)

Razón Social **ADM DE FONDOS DE PENSIONES CUPRUM S.A.**
 Rut **98.001.000-7**



	N° de Notas	Día - Mes - Año al 31-12-2014	Día - Mes - Año al 31-12-2013
		EJERCICIO ACTUAL MS	EJERCICIO ANTERIOR MS
Flujos de efectivo por (utilizados en) operaciones			
50.11.010 Ingresos por comisiones		109.163.130	99.647.221
50.11.020 Pagos a proveedores		-16.421.053	-10.466.276
50.11.030 Primas pagadas		-3.152	-23.775
50.11.040 Remuneraciones pagadas		-27.282.470	-24.935.866
50.11.050 Pagos por desembolsos por reestauración		0	0
50.11.060 Pagos recibidos por impuestos sobre el valor agregado		0	0
50.11.070 Pagos remitidos por impuestos sobre el valor agregado		0	0
50.11.080 Otros cobros de operaciones		13.195.933	12.136.681
50.11.090 Otros pagos de operaciones		-11.511.033	-11.792.487
50.11.000 Flujos de efectivo por (utilizados en) operaciones		67.131.355	64.560.488
Flujos de efectivo por (utilizados en) otras actividades de operación			
50.12.010 Importes recibidos por dividendos clasificados como de operación		2.035.478	872.583
50.12.020 Pagos por dividendos clasificados como de operaciones		0	0
50.12.030 Importes recibidos por intereses clasificados como de operación		0	0
50.12.040 Pagos por intereses clasificados como de operaciones		-727.466	-2.715.340
50.12.050 Importes recibidos por impuestos a las ganancias devueltos		0	149.895
50.12.060 Pagos por impuestos a las ganancias		-12.559.152	-11.987.514
50.12.070 Otras entradas procedentes de otras actividades de operación		0	0
50.12.080 Otras salidas procedentes de otras actividades de operación		0	0
50.12.000 Flujos de efectivo por (utilizados en) otras actividades de operación		-11.251.140	-13.680.396
50.10.000 Flujos de efectivo netos de (utilizados en) actividades de operación		55.880.215	50.880.102
Flujos de efectivo netos de (utilizados en) actividades de inversión			
50.20.010 Importes recibidos por desapropiación de propiedades, planta y equipo		49	16
50.20.020 Importes recibidos por ventas de cuotas del Encaje		16.531.379	34.646.433
50.20.030 Importes recibidos por desapropiación de activos intangibles		0	0
50.20.040 Importes recibidos por desapropiación de propiedades de inversión		0	0
50.20.050 Importes recibidos por desapropiación de filiales, neto del efectivo desapropiado		0	0
50.20.060 Importes recibidos por desapropiación de coligadas		0	0
50.20.070 Importes recibidos por desapropiación de negocios conjuntos consolidados proporcionalmente, neto del efectivo desapropiado		0	0
50.20.080 Importes recibidos por desapropiación de negocios conjuntos no consolidados proporcionalmente		0	0
50.20.090 Importes recibidos por desapropiación de otros activos financieros		0	0
50.20.100 Importes recibidos por desapropiación de activos no corrientes mantenidos para la venta y operaciones discontinuadas		0	0
50.20.110 Importes recibidos por desapropiación de otros activos		0	0
50.20.120 Reembolso de anticipos de préstamos de efectivo y préstamos recibidos.		0	0
50.20.130 Otros flujos de efectivo generados por actividades de inversión		0	0
50.20.140 Otros flujos de efectivo utilizados en actividades de inversión		0	0
50.20.150 Importes recibidos por dividendos clasificados como de inversión		0	0
50.20.160 Importes recibidos por intereses recibidos clasificados como de inversión		0	0
50.20.170 Incorporación de propiedad, planta y equipo		-685.886	-343.019
50.20.180 Pagos para adquirir propiedades de inversión		0	0
50.20.180 Pagos para adquirir cuotas Encaje		-25.664.488	-39.123.781
50.20.200 Pagos para adquirir activos intangibles		-1.185.017	-5.262.155
50.20.210 Pagos para adquirir filiales		0	0
50.20.220 Pagos para adquirir coligadas		0	-1.390.253
50.20.230 Pagos para adquirir negocios conjuntos		0	0
50.20.240 Préstamos a empresas relacionadas		0	0
50.20.250 Préstamos a entidades no relacionadas		0	0
50.20.260 Pagos para adquirir otros activos financieros		0	0
50.20.270 Pagos para adquirir activos no corrientes y grupos en desapropiación mantenidos para la venta y operaciones discontinuadas		0	0
50.20.280 Otros desembolsos de inversión		0	0
50.20.000 Flujos de efectivo netos de (utilizados en) actividades de inversión		-11.003.963	-11.472.759
Flujos de efectivo netos de (utilizados en) actividades de financiamiento			
50.30.010 Importes recibidos por emisión de instrumentos de patrimonio neto		0	0
50.30.020 Importes recibidos por emisión de acciones propias en cartera		0	0
50.30.030 Obtención de préstamos		0	53.000.000
50.30.040 Importes recibidos por emisión de otros pasivos financieros		0	0
50.30.050 Préstamos de entidades relacionadas		7.000.000	53.000.000
50.30.060 Ingresos por otras fuentes de financiamiento		0	0
50.30.070 Adquisición de acciones propias		-4.730.633	0
50.30.080 Pagos de Préstamos		0	-55.861.195
50.30.090 Pagos a otros pasivos financieros		0	0
50.30.100 Pagos a pasivos por arrendamientos financieros		-32.219	-30.880
50.30.110 Pagos de préstamos a entidades relacionadas		-31.169.712	-28.876.759
50.30.120 Pagos por intereses clasificados como financieros		0	0
50.30.130 Pagos por dividendos a participaciones minoritarias		0	0
50.30.140 Pagos de dividendos por la entidad que informa		-14.003.816	-61.670.857
50.30.150 Otros flujos de efectivo generados por actividades de financiamiento		0	0
50.30.160 Otros flujos de efectivo utilizados en actividades de financiamiento		-85.648	-790.800
50.30.000 Flujos de efectivo neto de (utilizados en) actividades de financiación		-43.022.028	-41.230.471
50.40.000 Incremento (decremento) neto en efectivo y equivalente al efectivo		1.854.224	-1.823.128
50.50.000 Efectos de las variaciones en las tasas de cambio sobre el efectivo y equivalente al efectivo		0	0
50.60.000 Efectos de los cambios del alcance de la consolidación en efectivo y equivalentes al efectivo		0	0
50.70.000 Efectivo y equivalentes al efectivo, presentados en el estado de flujos de efectivo, saldo Inicial		5.261.537	7.084.885
50.00.000 Efectivo y equivalentes al efectivo, presentados en el estado de flujos de efectivo, saldo final	4	7.115.761	5.261.537

2.05 ESTADOS COMPLEMENTARIOS

I) PATRIMONIO NETO MANTENIDO POR LA ADMINISTRADORA (Art. 24 del D.L. N° 3.500 de 1980)

Tipo de Moneda
 Tipo de estado
 Expresión de cifras

Razón Social
 RUT

		día-mes-año al 31-12-2014	día-mes-año al 31-12-2013
		EJERCICIO ACTUAL	EJERCICIO ANTERIOR
60.10.010	Total patrimonio contable (Más)	176.023.749	128.507.920
60.10.020	Acreencias en entidades relacionadas corrientes (Menos)	-514.010	-503.472
60.10.030	Inversiones en entidades relacionadas corrientes (Menos)	0	0
60.10.040	Acreencias en entidades relacionadas no corrientes (Menos)	0	0
60.10.050	Inversiones en entidades relacionadas no corrientes (Menos)	0	0
60.10.060	Inversión en sociedades anónimas que complementan el giro (Menos)	-6.943.113	-7.371.668
60.10.070	Inversión en sociedades anónimas que administran carteras de recursos previsionales (Menos)	0	0
60.10.080	Inversión en empresas de depósitos de valores (Menos)	-93.233	-93.233
60.10.090	Plusvalía comprada (Menos)	0	0
60.00.000	PATRIMONIO NETO MANTENIDO POR LA ADMINISTRADORA (Art. 24 del D.L. N° 3.500 de 1980)	168.473.393	120.539.547
CÁLCULO DEL CAPITAL MÍNIMO EN UNIDADES DE FOMENTO			
61.00.000	PATRIMONIO NETO MANTENIDO POR LA ADMINISTRADORA EXPRESADO EN UNIDADES DE FOMENTO	6.840.976	5.171.249
62.00.000	CAPITAL MÍNIMO REQUERIDO EN UNIDADES DE FOMENTO	20.000	20.000
63.00.000	SUPERÁVIT (DÉFICIT) DE CAPITAL EN UNIDADES DE FOMENTO	6.820.976	5.151.249
64.00.000	NÚMERO TOTAL DE AFILIADOS A LA ADMINISTRADORA	638.473	630.841

Simón A. de los Ríos
 Director General
 C.R. 10.000.000-0

2.05 ESTADOS COMPLEMENTARIOS

ii) DETALLE DE INGRESOS POR COMISIÓN

Tipo de moneda
 Tipo de Estado
 Expresión en Cifras

Razón Social
 RUT

A. INGRESOS POR COMISIONES

COMISIONES	TIPO A		TIPO B		TIPO C		TIPO D		TIPO E		TOTALES	
	EJERCICIO ACTUAL 31-12-2014	EJERCICIO ANTERIOR 31-12-2013	EJERCICIO ACTUAL 31-12-2014	EJERCICIO ANTERIOR 31-12-2013	EJERCICIO ACTUAL 31-12-2014	EJERCICIO ANTERIOR 31-12-2013	EJERCICIO ACTUAL 31-12-2014	EJERCICIO ANTERIOR 31-12-2013	EJERCICIO ACTUAL 31-12-2014	EJERCICIO ANTERIOR 31-12-2013	EJERCICIO ACTUAL 31-12-2014	EJERCICIO ANTERIOR 31-12-2013
71.10.010 Comisión por acreditaciones obligatorias	31.235.655	30.673.878	19.373.136	19.011.904	24.876.914	22.848.669	7.370.548	6.675.190	15.758.758	11.339.827	98.615.011	90.549.468
71.10.020 Comisión por retiros programados	12.678	11.686	10.093	9.705	582.938	541.724	501.636	442.982	411.578	309.254	1.518.923	1.315.351
71.10.030 Comisión por rentas temporales	705	914	499	702	71.445	67.704	109.272	100.494	248.328	217.688	430.249	387.502
71.10.040 Comisión por administración de ahorro voluntario	617.317	588.712	177.822	174.058	649.668	505.721	280.573	212.254	674.576	495.014	2.399.956	1.975.759
71.10.050 Comisión por administración de ahorro previsional voluntario	1.548.232	1.372.980	613.713	564.893	1.281.129	1.067.669	432.337	365.290	1.181.393	888.607	5.056.804	4.259.439
71.10.060 Comisión por administración de ahorro previsional colectivo	478	582	45	89	52	13	39	47	142	151	756	882
71.10.070 Comisión por acreditación de cotizaciones de afiliados voluntarios	126.316	75.251	75.117	57.344	109.193	81.145	11.629	6.677	27.530	13.729	349.785	234.146
71.10.080 Comisión por acreditación por aportes de indemnización	0	0	0	0	0	0	0	0	0	0	0	0
71.10.090 Comisión por aclaración y traspasos de rezagos de cuentas traspasadas	0	0	0	0	359.702	338.557	0	0	0	0	359.702	338.557
71.10.100 otras comisiones	0	0	0	0	0	0	0	0	0	0	0	0
71.00.000 INGRESOS POR COMISIONES TOTALES	33.541.381	32.724.003	20.250.425	19.818.695	27.931.041	25.451.202	8.706.034	7.802.934	18.302.305	13.264.270	108.731.186	99.061.104

Director General
 de la AFP
 Cuprum S.A.
 RUT 98.001.000-7

2.05 ESTADOS COMPLEMENTARIOS

ii) DETALLE DE INGRESOS POR COMISIÓN

Tipo de moneda

Tipo de Estado

Expresión en Cifras

Razón Social

RUT

B. CONCILIACIÓN DE INGRESOS POR COMISIONES

		TIPO A		TIPO B		TIPO C		TIPO D		TIPO E		TOTALES	
		EJERCICIO ACTUAL	EJERCICIO ANTERIOR	EJERCICIO ACTUAL	EJERCICIO ANTERIOR	EJERCICIO ACTUAL	EJERCICIO ANTERIOR	EJERCICIO ACTUAL	EJERCICIO ANTERIOR	EJERCICIO ACTUAL	EJERCICIO ANTERIOR	EJERCICIO ACTUAL	EJERCICIO ANTERIOR
		31-12-2014	31-12-2013	31-12-2014	31-12-2013	31-12-2014	31-12-2013	31-12-2014	31-12-2013	31-12-2014	31-12-2013	31-12-2014	31-12-2013
72.10.010	COMISIONES PAGADAS POR LOS FONDOS DE PENSIONES	34.017.849	33.271.265	20.457.566	20.055.123	28.258.328	25.667.996	8.812.341	7.892.309	18.606.577	13.587.915	110.152.661	100.474.608
72.10.020	Comisiones pagadas por otras instituciones	0	0	0	0	0	0	0	0	0	0	0	0
72.10.030	Comisiones traspasadas desde otras Administradoras	0	0	0	0	70.639	73.631	0	0	0	0	70.639	73.631
72.10.040	Comisiones devengadas por la Administradora durante el ejercicio, pendiente de cobro al Fondo de Pensiones	52.098	37.459	33.405	28.373	83.825	98.896	14.817	12.370	33.744	16.467	217.889	193.565
72.10.050	Otras (más)	0	0	0	0	0	0	0	0	0	0	0	0
72.10.060	Comisiones traspasadas a otras Administradoras	-479.549	-472.185	-207.331	-201.387	-372.860	-281.383	-94.314	-69.967	-313.585	-280.906	-1.467.639	-1.305.828
72.10.070	Comisiones devengadas por la Administradora en el ejercicio anterior y cobradas durante el ejercicio actual	-37.459	-88.162	-28.373	-52.186	-98.896	-92.241	-12.370	-20.222	-16.467	-50.846	-193.565	-303.657
72.10.080	Otras (Menos)	-11.558	-24.374	-4.842	-11.228	-9.995	-15.697	-14.440	-11.556	-7.964	-8.360	-48.799	-71.215
72.00.000	INGRESOS POR COMISIONES TOTALES	33.541.381	32.724.003	20.250.425	19.818.695	27.931.041	25.451.202	8.706.034	7.802.934	18.302.305	13.264.270	108.731.186	99.061.104

Firma de Representante de la Administración
 Fecha: 31/12/2014

2.05 - ESTADOS COMPLEMENTARIOS

iii) DETERMINACIÓN DE ACTIVOS Y RESULTADOS NETOS DE ENCAJE E INVERSIONES EN SOCIEDADES


A. ACTIVOS NETO DE ENCAJE E INVERSIONES EN SOCIEDADES

Tipo de Moneda
 Tipo de Estado
 Expresión en cifras

Razón Social
 RUT

ACTIVOS	N° de Nota	Día - Mes - Año al 31-12-2014	Día - Mes - Año al 31-12-2013
		EJERCICIO ACTUAL	EJERCICIO ANTERIOR
81.10.010 TOTAL ACTIVOS		238.574.925	200.759.492
81.10.020 Encaje	5	209.568.346	174.450.593
81.10.030 Inversiones en empresas de depósitos de valores	13	93.233	93.233
81.10.040 Inversión en sociedades anónimas filiales que administre carteras de recursos previsionales		0	0
81.10.050 Inversiones en sociedades anónimas filiales que presten servicios o invierten en el extranjero		3.413.564	3.190.806
81.10.060 Inversiones en otras sociedades	13	3.529.549	4.180.862
81.10.000 TOTAL ACTIVO NETO		21.970.233	18.843.998

Firma de Representación
 DEBITA FONDO LTDA.

Firmado por: 
 de Identificación
 ERNEY A. ...

2.05 ESTADOS COMPLEMENTARIOS

iv) INFORMACION GENERAL, ADMINISTRACIÓN Y PROPIEDAD

Nombre AFP	ADM DE FONDOS DE PENSIONES CUPRUM S.A.	RUT	98001000-7
Fecha de presentación :	31-12-2014		

90.10.000	Identificación	Datos
90.10.010	Razón social de la Administradora	ADM DE FONDOS DE PENSIONES CUPRUM S.A.
90.10.020	Fecha a la que corresponde la información (día - mes- año)	31-12-2014
90.10.030	Número de autorización que autoriza su existencia	E-012/81
90.10.040	Fecha de la resolución que autoriza su existencia	28 de Abril de 1981
90.10.050	RUT	98.001.000-7
90.10.060	Teléfono	26720009
90.10.070	Domicilio Legal	Bandera 236 Piso 7
90.10.080	Casilla	458
90.10.090	Ciudad	Santiago
90.10.100	Región	Región Metropolitana
90.10.110	Domicilio Administrativo	Bandera 236 Piso 7
90.10.120	Ciudad	Santiago
90.10.130	Región	Metropolitana
90.10.140	Fax	26720908
90.10.150	Página WEB	http://www.cuprum.cl

90.20.000	Administración	Nombre	Rut
90.20.010	Representante Legal	IGNACIO ALVAREZ AVENDAÑO	8.660.145-1
90.20.020	Gerente General	IGNACIO ALVAREZ AVENDAÑO	8.660.145-1
90.20.030	Presidente	HUGO LAVADOS MONTES	5.933.120-5
90.20.040	Vicepresidente	JUAN EDUARDO INFANTE BARROS	5.923.720-9
90.20.050	Director	ISIDORO PALMA PENCO	4.754.025-9
90.20.060	Director	MARIO LIVINGSTONE BALBONTIN	5.075.413-8
90.20.070	Director	JORGE PÉREZ FUENTES	5.306.216-4
90.20.080	Director	ALEJANDRO ECHEGORRI RODRÍGUEZ	07410031551
90.20.090	Director	SUSANA TONDA MITRI	5.500.244-4
90.20.100	Director		
90.20.110	Director		
90.20.120	Director		
90.20.130	Director		
90.20.140	Director		
90.20.150	Director		
90.20.160	Director		
90.20.170	Director		
90.20.180	Director		


90.30.000	Propiedad	Rut	N° de Acciones	Porcentaje
90.30.010	AFP ARGENTUM S.A. (EX-PRINCIPAL INSTITUTIONAL CHILE S.A.)	76.240.079-0	17.502.392	97,26
90.30.020	AFP CUPRUM S.A.	98.001.000-7	128.884	0,72
90.30.030	SANTANDER S.A. C. DE BOLSA	96.663.200-2	19.029	0,11
90.30.040	ASOC.GREM.NAC.DE SUPERV.COBR	70.074.200-8	12.100	0,07
90.30.050	GONZALEZ GONZALEZ ALFREDO HOMERO	04.755.918-9	12.000	0,07
90.30.060	BCI CORREDOR DE BOLSA S.A.	96.519.800-8	10.246	0,06
90.30.070	UGARTE PALAZUELOS CARLOS GUILLERMO	01.851.986-0	10.200	0,06
90.30.080	CORONADO GATICA SAMUEL SEGUNDO	04.343.470-5	10.188	0,06
90.30.090	RICO HUGO VICTOR	01.678.964-K	9.885	0,05
90.30.100	ZAMBRANA GONZALEZ BAUDILIO CACIO	02.941.144-1	9.600	0,05
90.30.110	AGUIRRE CAIMANQUE PATRICIO	06.837.463-4	7.800	0,04
90.30.120	OTROS	99.999.999-9	263.976	1,45

90.40.000	Otra Información	Datos
90.40.010	Total accionistas	211
90.40.020	Número de trabajadores	1.176
90.40.030	Número de vendedores	571
90.40.040	Compañías de seguros	13

	Nombre	RUT
90.40.040.010	CN LIFE COMPAÑÍA DE SEGUROS DE VIDA S.A.	96.579.280-5
90.40.040.020	SEGUROS DE VIDA SECURITY PREVISION S.A.	99.301.000-6
90.40.040.030	CHILENA CONSOLIDADA COMPAÑÍA DE SEGUROS DE VIDA S.A.	99.185.000-7
90.40.040.040	PENTA VIDA CIA DE SEGUROS DE VIDA S.A.	96.812.960-0
90.40.040.050	BICE VIDA COMPAÑÍA DE SEGUROS DE VIDA S.A.	96.656.410-5
90.40.040.060	BBVA SEGUROS DE VIDA S.A.	96.933.770-3
90.40.040.070	COMPAÑÍA DE SEGUROS DE VIDA CAMARA S.A.	99.003.000-6
90.40.040.080	LA INTERAMERICANA SEGUROS DE VIDA S.A.	99.289.000-2
90.40.040.090	OHIO NATIONAL SEGUROS DE VIDA S.A.	96.687.900-9
90.40.040.100	RIGEL SEGUROS DE VIDA	76.092.587-K
90.40.040.110	BANCHILE SEGUROS DE VIDA S.A.	96.917.990-3
90.40.040.120	CRUZ DEL SUR S.A.	96.628.780-2
90.40.040.130	EUROAMERICA SEGUROS DE VIDA S.A.	99.279.000-8

Continuación clases de activo

11.11.050.001	Clases de deudores comerciales y otras cuentas por cobrar			
11.11.050.011	Deudores comerciales y otras cuentas por cobrar, bruto	627.584	864.521	0
11.11.050.021	Comisiones por cobrar, bruto	370.230	597.331	0
11.11.050.031	Cuentas por cobrar a los Fondos de Pensiones, bruto	217.889	193.565	0
11.11.050.041	Cuentas por cobrar a las compañías de seguros, bruto	15.706	6.885	0
11.11.050.051	Cuentas por cobrar al Estado, bruto	255	53.140	0
11.11.050.061	Otras cuentas por cobrar, bruto	23.504	13.600	0
12.11.040.001	Deudores comerciales y otras cuentas por cobrar, bruto	0	0	0
12.11.040.011	Deudores comerciales, bruto	0	0	0
12.11.040.021	Cuentas por cobrar a las compañías de seguros, bruto	0	0	0
12.11.040.031	Otras cuentas por cobrar, bruto	0	0	0
11.11.050.002	Clases de deterioro debido a deudores comerciales y otras cuentas por cobrar			
11.11.050.012	Deterioro por deudores comerciales y otras cuentas por cobrar	-8.868	-48.836	0
11.11.050.022	Deudores comerciales, deterioro por deudas incobrables o de dudoso cobro	-7.005	0	0
11.11.050.032	Comisiones por cobrar, deterioro por comisiones por cobrar de dudosa cobro	0	0	0
11.11.050.042	Cuentas por cobrar a los Fondos de Pensiones, deterioro por cuentas de dudoso cobro	-1.863	-901	0
11.11.050.052	Cuentas por cobrar a las compañías de seguros, deterioro por cuentas de dudoso cobro	0	-47.935	0
11.11.050.062	Cuentas por cobrar al Estado, deterioro por cuentas de dudosos cobro	0	0	0
12.11.040.002	Otras cuentas por cobrar, deterioro por deudas incobrables o de dudoso cobro	0	0	0
12.11.040.012	Deterioro por deudores comerciales y otras cuentas por cobrar	0	0	0
12.11.040.022	Deudores comerciales, deterioro por deudas incobrables o de dudoso cobro	0	0	0
12.11.040.032	Cuentas por cobrar a las compañías de seguros, deterioro por cuentas de dudoso cobro	0	0	0
12.11.040.032	Otras cuentas por cobrar, deterioro por deudas incobrables o de dudoso cobro	0	0	0
11.11.060	Clases de cuentas por cobrar a entidades relacionadas			
11.11.060.010	Cuentas por cobrar a entidades relacionadas	514.010	503.472	0
11.11.060.020	Cuentas por cobrar a entidades relacionadas relativas al giro de la Administradora	0	0	0
12.11.050	Cuentas por cobrar a entidades relacionada que no corresponden al giro de la Administradora	514.010	503.472	0
12.11.050.010	Cuentas por cobrar a entidades relacionadas	0	0	0
12.11.050.010	Cuentas por cobrar a entidades relacionadas relativas al giro de la Administradora	0	0	0
12.11.050.020	Cuentas por cobrar a entidades relacionada que no corresponden al giro de la Administradora	0	0	0
11.11.070	Clases de inventarios			
11.11.070.010	Inventarios	0	0	0
11.11.070.010	Mercaderías	0	0	0
11.11.070.020	Otros inventarios	0	0	0
12.10.010	Clases de Inversiones contabilizadas por el método de la participación			
12.11.060	Inversiones contabilizadas por el método de la participación	3.529.549	4.180.862	0
12.11.070	Inversiones en coligadas contabilizadas por el método de la participación	3.529.549	4.180.862	0
12.11.080	Otras inversiones contabilizadas por el método de la participación	0	0	0
12.11.080	Clases de activos intangibles, neto, vida finita y vida indefinida			
12.11.080.010	Activos intangibles, neto	6.124.683	5.407.887	0
12.11.080.020	Activos intangibles de vida finita, neto	0	0	0
12.11.080.030	Activos intangibles de vida indefinida, neto	0	0	0
12.11.080.040	Plusvalía adquirida, neto	0	0	0
12.11.080.040.010	Activos intangibles identificables, neto	6.124.683	5.407.887	0
12.11.080.040.020	Costos de desarrollo, neto	5.661.341	4.805.977	0
12.11.080.040.030	Patentes, marcas registradas y otros derechos, neto	0	0	0
12.11.080.040.040	Programas informáticos, neto	463.342	601.910	0
12.11.080.040.040	Otros activos intangibles identificables, neto	0	0	0
12.11.080.001	Clases de activos intangibles, bruto			
12.11.080.011	Activos intangibles, bruto	7.335.780	5.965.451	0
12.11.080.021	Activos intangibles de vida finita, bruto	0	0	0
12.11.080.031	Activos intangibles de vida indefinida, bruto	0	0	0
12.11.080.041	Plusvalía comprada, bruto	0	0	0
12.11.080.041.011	Activos intangibles identificables, bruto	7.335.780	5.965.451	0
12.11.080.041.021	Costos de desarrollo, bruto	6.653.350	5.192.105	0
12.11.080.041.031	Patentes, marcas registradas y otros derechos, bruto	0	0	0
12.11.080.041.041	Programas informáticos, bruto	682.430	773.346	0
12.11.080.041.041	Otros activos intangibles identificables, bruto	0	0	0



Continuación clases de activo

12.11.080.002	Clases de amortización acumulada y deterioro del valor, activos intangibles			
12.11.080.012	Amortización acumulada y deterioro del valor, activos intangibles	-1.211.097	-557.564	0
12.11.080.032	Amortización acumulada y deterioro del valor, activos intangibles de vida finita	0	0	0
12.11.080.042	Deterioro de valor acumulado, plusvalía adquirida	0	0	0
12.11.080.042.012	Amortización acumulada y deterioro del valor, activos intangibles identificables	-1.211.097	-557.564	0
12.11.080.042.022	Amortización acumulada y deterioro del valor, costos de desarrollo	-992.009	-386.128	0
12.11.080.042.032	Amortización acumulada y deterioro del valor, patentes, marcas registradas y otros derechos	0	0	0
12.11.080.042.042	Amortización acumulada y deterioro del valor, programas informáticos	-219.088	-171.436	0
12.11.080.042.042	Amortización acumulada y deterioro del valor, otros activos intangibles identificables	0	0	0
12.11.090	Clases de propiedades, planta y equipo, neto			
12.11.090.010	Propiedades, planta y equipos, neto	6.513.035	5.439.410	0
12.11.090.020	Construcción en curso, neto	0	0	0
12.11.090.030	Terrenos, neto	0	0	0
12.11.090.040	Edificios, neto	3.120.472	3.308.944	0
12.11.090.050	Planta y equipo, neto	189.071	184.641	0
12.11.090.060	Equipamiento de tecnologías de la información, neto	1.805.993	605.780	0
12.11.090.070	Instalaciones fijas y accesorios, neto	107.771	9.910	0
12.11.090.080	Vehículos de motor, neto	0	0	0
12.11.090.090	Mejoras de bienes arrendados, neto	412.669	262.868	0
12.11.090.090	Otras propiedades, planta y equipo, neto	877.059	1.067.267	0
12.11.090.001	Clases de propiedades, planta y equipo, bruto			
12.11.090.011	Propiedades, planta y equipos, bruto	10.884.237	9.000.098	0
12.11.090.021	Construcción en curso, bruto	0	0	0
12.11.090.031	Terrenos, bruto	0	0	0
12.11.090.041	Edificios, bruto	4.249.189	4.249.189	0
12.11.090.051	Planta y equipo, bruto	687.076	611.736	0
12.11.090.061	Equipamiento de tecnologías de la información, bruto	3.538.629	2.053.447	0
12.11.090.071	Instalaciones fijas y accesorios, bruto	114.722	13.274	0
12.11.090.081	Vehículos de motor, bruto	0	0	0
12.11.090.091	Mejoras de bienes arrendados, bruto	614.654	395.560	0
12.11.090.091	Otras propiedades, planta y equipo, bruto	1.679.967	1.676.892	0
12.11.090.002	Clases de depreciación acumulada y deterioro del valor, propiedades, planta y equipo			
12.11.090.012	Depreciación acumulada y deterioro de valor, propiedades, planta y equipo	-4.371.202	-3.560.688	0
12.11.090.022	Deterioro de valor acumulado, construcción en curso	0	0	0
12.11.090.032	Deterioro de valor acumulado, terrenos	0	0	0
12.11.090.042	Depreciación acumulada y deterioro de valor, edificios	-1.128.717	-940.245	0
12.11.090.052	Depreciación acumulada y deterioro de valor, planta y equipo	-498.005	-427.095	0
12.11.090.062	Depreciación acumulada y deterioro de valor, equipamiento de tecnologías de la información	-1.732.636	-1.447.667	0
12.11.090.072	Depreciación acumulada y deterioro de valor, instalaciones fijas y accesorios	-6.951	-3.364	0
12.11.090.082	Depreciación acumulada y deterioro de valor, vehículos de motor	0	0	0
12.11.090.092	Depreciación acumulada y deterioro de valor, mejoras de los bienes arrendados	-201.985	-132.692	0
12.11.090.092	Depreciación acumulada y deterioro de valor, otros	-802.908	-609.625	0
12.11.100	Clases de propiedades de inversión			
12.11.100.010	Propiedades de inversión, neto, modelo del costo	840.706	860.380	0
12.11.100.020	Propiedades de inversión, bruto, modelo del costo	958.746	958.746	0
12.11.100.020	Depreciación acumulada y deterioro de valor, propiedades de inversión, modelo del costo	-118.040	-98.366	0
11.11.080	Clases de activos de cobertura			
11.11.080.010	Activos de cobertura	0	0	0
11.11.080.020	Activos de cobertura, derivados de patrimonio neto	0	0	0
11.11.080.030	Activos de cobertura, derivados de tasa de interés	0	0	0
11.11.080.040	Activos de cobertura, derivados de moneda extranjera	0	0	0
11.11.080.050	Activos de cobertura, derivados crediticios	0	0	0
11.11.080.060	Activos de cobertura, otros derivados	0	0	0
11.11.080.070	Activos de cobertura, no derivados	0	0	0
11.11.080.080	Activos de cobertura, micro-cobertura	0	0	0
11.11.080.090	Activos de cobertura, micro-cobertura, cobertura de valor razonable	0	0	0
11.11.080.100	Activos de cobertura, micro-cobertura, cobertura del flujo de efectivo	0	0	0
11.11.080.073	Activos de cobertura, micro-cobertura, cobertura de inversión neta en negocio en el extranjero	0	0	0
11.11.080.080	Activos de cobertura, cobertura del valor razonable del riesgo de tasa de interés	0	0	0
11.11.080.090	Activos de cobertura, cobertura del flujo de efectivo del riesgo de tasa de interés	0	0	0
11.11.080.100	Otros activos de cobertura	0	0	0
12.11.130	Clases de activos de cobertura			
12.11.130.010	Activos de cobertura	0	0	0
12.11.130.020	Activos de cobertura, derivados de patrimonio neto	0	0	0
12.11.130.030	Activos de cobertura, derivados de tasa de interés	0	0	0
12.11.130.040	Activos de cobertura, derivados de moneda extranjera	0	0	0
12.11.130.050	Activos de cobertura, derivados crediticios	0	0	0
12.11.130.060	Activos de cobertura, otros derivados	0	0	0
12.11.130.070	Activos de cobertura, no derivados	0	0	0
12.11.130.080	Activos de cobertura, micro-cobertura	0	0	0
12.11.130.090	Activos de cobertura, micro-cobertura, cobertura de valor razonables	0	0	0
12.11.130.100	Activos de cobertura, micro-cobertura, cobertura del flujo de efectivo	0	0	0
12.11.130.073	Activos de cobertura, micro-cobertura, cobertura de inversión neta en negocio en el extranjero	0	0	0
12.11.130.080	Activos de cobertura, cobertura del valor razonable del riesgo de tasa de interés	0	0	0
12.11.130.090	Activos de cobertura, cobertura del flujo de efectivo del riesgo de tasa de interés	0	0	0
12.11.130.100	Otros activos de cobertura	0	0	0

Continuación clases de activo

12.10.020	Clases de activos por impuestos	127.889	481.263	0
11.11.110	Activos por impuestos	127.889	481.263	0
12.11.110	Cuentas por cobrar por impuestos	0	0	0
	Activos por impuestos diferidos	0	0	0
	Clases de activos afectados en garantía sujetos a venta o a nueva garantía			
11.11.090	Activos afectados en garantía sujetos a venta o a nueva garantía	0	0	0
12.11.120	Activos afectados en garantía sujetos a venta o a nueva garantía	0	0	0
	Clases de pagos anticipados			
11.11.100	Pagos anticipados	58.982	20.207	0
12.11.140	Pagos anticipados	0	0	0
	Clases de efectivo de utilización restringida o afectados en garantía			
12.11.150	Efectivo de utilización restringida o afectados en garantía	0	0	0
	Clases de otros activos financieros			
11.11.120	Otros activos, corrientes	0	0	0
11.11.120.010	Activo por servicio de administración de activos financieros	0	0	0
11.11.120.020	Metales preciosos, bienes y materias primas cotizadas	0	0	0
11.11.120.030	Otros activos varios	0	0	0
12.11.160	Otros activos, no corrientes	54.934	53.659	0
12.11.160.010	Activo por servicio de administración de activos financieros	0	0	0
12.11.160.020	Metales preciosos, bienes y materias primas cotizadas	0	0	0
12.11.160.030	Otros activos varios	54.934	53.659	0
	Clases de activos no corrientes y grupos de desappropriación, mantenidos para la venta			
11.11.200	Activos no corrientes y grupos en desappropriación, mantenidos para la venta	0	0	0

2.05 ESTADOS COMPLEMENTARIOS

vi) Clase de Pasivos

Tipo de Moneda

Razón Social

Tipo de estado

RUT

Expresión de cifras

	Ejercicio Actual M\$	Ejercicio Anterior M\$	Saldo al Inicio al	
			(1)	(2) (3)
	31-12-2014	31-12-2013		
Clases de pasivos				
Clases de préstamos que acumulan (devengan) intereses				
21.11.010 Préstamos que devengan intereses	19.355	32.685		0
21.11.010.010 Préstamos bancarios	0	0		0
21.11.010.020 Obligaciones no garantizadas	0	0		0
21.11.010.030 Obligaciones garantizadas	0	0		0
21.11.010.040 Préstamos convertible	0	0		0
21.11.010.050 Capital emitido, acciones clasificadas como pasivos	0	0		0
21.11.010.060 Arrendamiento financiero	19.355	17.527		0
21.11.010.070 Sobregiro bancario	0	15.158		0
21.11.010.080 Otros préstamos	0	0		0
22.11.010 Préstamos que devengan intereses	299.289	301.597		0
22.11.010.010 Préstamos bancarios	0	0		0
22.11.010.020 Obligaciones no garantizadas	0	0		0
22.11.010.030 Obligaciones garantizadas	0	0		0
22.11.010.040 Préstamos convertible	0	0		0
22.11.010.050 Capital emitido, acciones clasificadas como pasivos	0	0		0
22.11.010.060 Arrendamiento financiero	299.289	301.597		0
22.11.010.070 Sobregiro bancario	0	0		0
22.11.010.080 Otros préstamos	0	0		0
Clases de préstamos sin intereses				
21.11.020 Préstamos recibidos que no generan intereses	0	0		0
22.11.020 Préstamos recibidos que no generan intereses	0	0		0
Clases de otros pasivos financieros				
21.11.030 Otros pasivos financieros	0	0		0
22.11.030 Otros pasivos financieros	0	0		0
Clases de acreedores comerciales y otras cuentas por pagar				
21.11.040 Acreedores comerciales y otras cuentas por pagar	5.258.897	5.170.715		0
21.11.040.010 Acreedores comerciales	772.930	1.083.972		0
21.11.040.020 Cuentas por pagar a los Fondos de Pensiones	91.157	368.966		0
21.11.040.030 Cuentas por pagar al Fondo Nacional de Salud	134.728	118.663		0
21.11.040.040 Pensiones por pagar	153.600	147.316		0
21.11.040.050 Recaudación por aclarar	778.712	538.774		0
21.11.040.060 Devolución a empleadores y afiliados por pagos en exceso	0	0		0
21.11.040.070 Cuentas por pagar a las compañías de seguros	26.879	19.897		0
21.11.040.080 Cuentas por pagar a otras AFP	0	0		0
21.11.040.090 Retención a pensionados	1.682.174	1.496.818		0
21.11.040.100 Pasivos de arrendamientos	0	0		0
21.11.040.110 Otras cuentas por pagar	1.618.717	1.399.309		0
22.11.040 Acreedores comerciales y otras cuentas por pagar	0	0		0
22.11.040.010 Acreedores comerciales	0	0		0
22.11.040.020 Cuentas por pagar a las compañías de seguros	0	0		0
22.11.040.030 Pasivos de arrendamientos	0	0		0
22.11.040.040 Otras cuentas por pagar	0	0		0
Clases de cuentas por pagar a entidades relacionadas				
21.11.050 Cuentas por pagar a entidades relacionadas	148.106	150.940		0
21.11.050.010 Cuentas por pagar a entidades relacionadas relativas al giro de la Administradora	0	0		0
21.11.050.020 Cuentas por pagar a entidades relacionada que no corresponden al giro de la Administradora	148.106	150.940		0
22.11.050 Cuentas por pagar a entidades relacionadas	0	24.000.000		0
22.11.050.010 Cuentas por pagar a entidades relacionadas relativas al giro de la Administradora	0	0		0
22.11.050.020 Cuentas por pagar a entidades relacionada que no corresponden al giro de la Administradora	0	24.000.000		0
Continuación clases de pasivo				
Clases de Provisiones				
21.11.060 Provisiones	21.526.516	20.615.972		0
21.11.060.010 Provisión por siniestralidad	0	234.497		0
21.11.060.020 Provisión por garantía	0	0		0
21.11.060.030 Provisión por reestructuración	0	0		0
21.11.060.040 Provisión de reclamaciones legales	0	0		0
21.11.060.050 Provisión por contratos onerosos	0	0		0
21.11.060.060 Desmantelamiento, costos de restauración y rehabilitación	0	0		0
21.11.060.070 Participación en utilidades y bonos	3.465.161	4.365.350		0
21.11.060.080 Otras provisiones	18.061.355	16.016.125		0
22.11.060 Provisiones, no corriente	0	0		0
22.11.060.010 Provisión por garantía	0	0		0
22.11.060.020 Provisión por reestructuración	0	0		0
22.11.060.030 Provisión de reclamaciones legales	0	0		0
22.11.060.040 Provisión por contratos onerosos	0	0		0
22.11.060.050 Desmantelamiento, costos de restauración y rehabilitación	0	0		0
22.11.060.060 Participación en utilidades y bonos	0	0		0
22.11.060.070 Otras provisiones	0	0		0

Continuación clases de pasivo

21.10.010	Clases de pasivos por impuestos			
21.11.070	Pasivos por impuestos	31.138.758	17.934.362	0
21.11.070.010	Cuentas por pagar por impuestos corrientes	0	0	0
21.11.070.020	Impuesto a la renta	0	0	0
22.11.070	Otros impuestos corrientes	0	0	0
22.11.070	Pasivos por impuestos diferidos	31.138.758	17.934.362	0
21.11.080	Clases de otros pasivos			
21.11.080.010	Otros pasivos	0	0	0
21.11.080.020	Pasivo por servicio de administración de activos financieros	0	0	0
22.11.080	Otros pasivos varios	0	0	0
22.11.080.010	Otros pasivos	13.432	12.713	0
22.11.080.020	Pasivo por servicio de administración de activos financieros	0	0	0
22.11.080.020	Otros pasivos varios	13.432	12.713	0
21.11.090	Clases de ingresos diferidos			
21.11.090.010	Ingresos diferidos	0	0	0
21.11.090.020	Subvenciones de gobierno	0	0	0
22.11.090	Otros ingresos diferidos	0	0	0
22.11.090.010	Ingresos diferidos	0	0	0
22.11.090.020	Subvenciones de gobierno	0	0	0
22.11.090.020	Otros ingresos diferidos	0	0	0
21.11.100	Clases de obligaciones por beneficios post empleo			
21.11.100	Obligación por beneficios post empleo	0	0	0
22.11.100	Obligación por beneficios post empleo	0	0	0
21.11.110	Clases de pasivos de cobertura			
21.11.110.010	Pasivo de cobertura	0	0	0
21.11.110.020	Pasivo de cobertura, derivados de patrimonio neto	0	0	0
21.11.110.030	Pasivo de cobertura, derivados de tasas de interés	0	0	0
21.11.110.040	Pasivo de cobertura, derivados de moneda extranjera	0	0	0
21.11.110.050	Pasivo de cobertura, derivados crediticios	0	0	0
21.11.110.060	Pasivo de cobertura, otros derivados	0	0	0
21.11.110.070	Pasivo de cobertura, no derivados	0	0	0
21.11.110.070.010	Pasivo de cobertura, micro-cobertura	0	0	0
21.11.110.070.020	Pasivo de cobertura, micro-cobertura, cobertura del valor razonable	0	0	0
21.11.110.070.030	Pasivo de cobertura, micro-cobertura, cobertura del flujo de efectivo	0	0	0
21.11.110.080	Pasivo de cobertura, micro-cobertura, cobertura de inversión neta en operación en el	0	0	0
21.11.110.090	Pasivo de cobertura, cobertura del valor razonable del riesgo de tasa de interés	0	0	0
21.11.110.100	Pasivo de cobertura, cobertura de flujo de efectivo de riesgo de tasa de interés	0	0	0
22.11.110	Otros pasivos de cobertura	0	0	0
22.11.110.010	Pasivo de cobertura	0	0	0
22.11.110.020	Pasivo de cobertura, derivados de patrimonio neto	0	0	0
22.11.110.030	Pasivo de cobertura, derivados de tasas de interés	0	0	0
22.11.110.040	Pasivo de cobertura, derivados de moneda extranjera	0	0	0
22.11.110.050	Pasivo de cobertura, derivados crediticios	0	0	0
22.11.110.060	Pasivo de cobertura, otros derivados	0	0	0
22.11.110.070	Pasivo de cobertura, no derivados	0	0	0
22.11.110.070.010	Pasivo de cobertura, micro-cobertura	0	0	0
22.11.110.070.020	Pasivo de cobertura, micro-cobertura, cobertura del valor razonable	0	0	0
22.11.110.070.030	Pasivo de cobertura, micro-cobertura, cobertura del flujo de efectivo	0	0	0
22.11.110.080	Pasivo de cobertura, micro-cobertura, cobertura de inversión neta en operación en el	0	0	0
22.11.110.090	Pasivo de cobertura, cobertura del valor razonable del riesgo de tasa de interés	0	0	0
22.11.110.100	Pasivo de cobertura, cobertura de flujo de efectivo de riesgo de tasa de interés	0	0	0
22.11.110.100	Otros pasivos de cobertura	0	0	0
21.11.120	Clases de pasivos acumulados (o devengados)			
21.11.120.010	Pasivos acumulados (o devengados)	731.401	840.965	0
21.11.120.020	Intereses por pagar	0	0	0
21.11.120.030	Gastos de personal acumulados (o devengados) y otras cantidades por pagar a los empl.	52.867	48.970	0
21.11.120.040	Pasivos administrativos acumulados (o devengados)	676.534	791.995	0
21.11.120.040	Otros pasivos acumulados (o devengados)	0	0	0
21.11.200	Clases de pasivos incluidos en grupos en desapropiación, mantenidos para la venta			
21.11.200	Pasivos incluidos en grupos en desapropiación, mantenidos para la venta	0	0	0

2.05 ESTADOS COMPLEMENTARIOS

vii) Clase del Patrimonio Neto

Tipo de Moneda

Razón Social

Tipo de estado

RUT

Expresión de cifras

		Ejercicio	Ejercicio	Saldo al Inicio
		Actual M\$	Anterior M\$	al
		31-12-2014	31-12-2013	(1) (2) (3)
	Clases de patrimonio neto			
	Clases de capital emitido			
23.11.010	Capital pagado	3.066.443	3.066.443	0
23.11.010.010	Capital en acciones	3.066.443	3.066.443	0
23.11.010.010.010	Capital en acciones, acciones ordinarias	3.066.443	3.066.443	0
23.11.010.010.020	Capital en acciones, acciones preferentes	0	0	0
23.11.010.020	Prima de emisión	0	0	0
23.11.010.020.010	Prima de emisión, acciones ordinarias	0	0	0
23.11.010.020.020	Prima de emisión, acciones preferentes	0	0	0
	Clases de acciones propias en cartera			
23.11.020	Acciones propias en cartera	-4.730.633	0	0
	Clases de reservas			
23.11.030	Otras reservas	-210.847	-208.189	0
23.11.030.010	Reservas por capital rescatado	0	0	0
23.11.030.020	Reservas de fusión	0	0	0
23.11.030.030	Reservas de opciones	0	0	0
23.11.030.040	Reservas de certificados de opciones para compra de acciones (warrants)	0	0	0
23.11.030.050	Reservas para dividendos propuestos	0	0	0
23.11.030.060	Reservas legales y estatutarias	87.892	87.892	0
23.11.030.070	Reservas de conversión	0	0	0
23.11.030.080	Reservas de revaluación	-370.927	-368.269	0
23.11.030.090	Reservas de cobertura	0	0	0
23.11.030.100	Reservas de disponibles para la venta	0	0	0
23.11.030.110	Ingreso acumulado (gasto) relativo a activos no corrientes y grupos en desapropiación	0	0	0
23.11.030.120	Otras reservas varias	72.188	72.188	0
	Clases de resultados retenidos (pérdidas acumuladas)			
23.11.040	Resultados retenidos (pérdidas acumuladas)	177.898.786	125.649.666	0
23.11.040.010	Reservas futuros dividendos	3.211	3.211	0
23.11.040.020	Utilidades acumuladas	117.875.412	80.715.615	0
23.11.040.030	Pérdidas acumuladas	0	0	0
23.11.040.040	Ganancia (pérdidas)	74.606.814	58.966.628	0
23.11.040.050	Dividendos provisorios	-14.586.651	-14.035.788	0
	Clases de patrimonio neto atribuible a los accionistas de la matriz			
23.11.000	Patrimonio neto atribuible a los accionistas de la matriz	176.023.749	128.507.920	0
	Clases de participación minoritaria			
24.11.000	Participación minoritaria	341	319	0

2.05 ESTADOS COMPLEMENTARIOS viii) Clase del Estado de Resultados

Tipo de Moneda	P	Razón Social	ADM DE FONDOS DE PENSIONES CUPRUM S.A.
Tipo de estado	C	RUT	98.001.000-7
Expresión de cifras	Miles de pesos (M\$)		

	Ejercicio Actual M\$	Ejercicio Anterior M\$	Trimestre Actual M\$	Trimestre Anterior M\$
	31-12-2014	31-12-2013	31-12-2014	31-12-2013
Clases del Estado de Resultados				
Clases de ingresos ordinarios				
31.11.010 Ingresos Ordinarios	108.989.533	99.609.604	28.315.412	25.373.877
31.11.010.010 Ingresos por comisiones	108.731.186	99.061.104	28.229.600	25.257.818
31.11.010.020 Otros Ingresos Ordinarios Varios	258.347	548.500	85.812	116.059
31.11.010.020.010 Prestación de servicios	12.387	38.581	2.538	4.835
31.11.010.020.020 Ingresos por recargos y costas de cobranzas	241.309	197.294	83.274	41.075
31.11.010.020.030 Ingresos financieros por contratos del seguro de invalidez y sobrevivencia	90	14.305	0	528
31.11.010.020.040 Relliquidación positiva generada por contratos del seguro de invalidez y sobrevivencia	0	288.642	0	61.995
31.11.010.020.050 Ingresos por cotizaciones adicionales	0	0	0	0
31.11.010.020.060 Ingresos por intereses	0	0	0	0
31.11.010.020.070 Ingresos por dividendos	4.561	9.678	0	7.626
31.11.010.020.080 Ganancia en cambio de moneda extranjera en préstamos relacionados con costos por in	0	0	0	0
31.11.010.020.090 Ganancia en el rescate y extinción de deuda	0	0	0	0
31.11.010.020.100 Otros resultados varios de operación	0	0	0	0
Clase Rentabilidad del Encaje				
31.11.020 Rentabilidad del Encaje	25.984.644	12.180.668	3.258.849	5.500.773
31.11.020.010 Rentabilidad del Encaje Fondo de Pensiones Tipo A	5.433.841	2.983.812	64.640	1.665.707
31.11.020.020 Rentabilidad del Encaje Fondo de Pensiones Tipo B	3.896.375	1.750.542	241.778	893.431
31.11.020.030 Rentabilidad del Encaje Fondo de Pensiones Tipo C	9.068.776	3.955.305	1.278.465	1.663.850
31.11.020.040 Rentabilidad del Encaje Fondo de Pensiones Tipo D	3.177.872	1.592.472	575.260	614.445
31.11.020.050 Rentabilidad del Encaje Fondo de Pensiones Tipo E	4.407.780	1.898.537	1.098.706	663.340
Clase prima seguro de invalidez y sobrevivencia				
31.11.030 Prima seguro de invalidez y sobrevivencia	-1.268	-28.888	0	-3.954
31.11.030.010 Pago de primas	-1.268	-28.888	0	-3.954
31.11.030.020 Relliquidación negativa generada por contratos del seguro de invalidez y sobrevivencia	0	0	0	0
Clases de gastos por empleado				
31.11.040 Gastos de personal	-27.956.784	-26.701.810	-7.445.642	-7.513.421
31.11.040.010 Sueldos y salarios personal administrativo	-12.563.173	-12.134.954	-3.512.697	-3.751.158
31.11.040.020 Sueldos y salarios personal de venta	-14.005.572	-13.301.897	-3.467.721	-3.384.089
31.11.040.030 Beneficios a corto plazo a los empleados	-296.459	-514.072	-45.103	-123.595
31.11.040.040 Gasto por obligación por beneficios post empleo	0	0	0	0
31.11.040.050 Indemnizaciones por término de relación laboral	-1.060.399	-702.438	-412.160	-240.858
31.11.040.060 Transacciones con pagos basados en acciones	0	0	0	0
31.11.040.070 Otros beneficios a largo plazo	-31.181	-48.449	-7.961	-13.721
31.11.040.080 Otros gastos de personal	0	0	0	0
Clases de costos financieros				
31.11.130 Costos financieros	-750.905	-2.584.644	-71.026	-371.595
31.11.130.010 Gasto por intereses	-750.905	-2.584.644	-71.026	-371.595
31.11.130.010.010 Gasto por intereses, préstamos bancarios	-750.905	-2.584.644	-71.026	-371.595
31.11.130.010.020 Gasto por intereses, obligaciones y otros préstamos sin garantía	0	0	0	0
31.11.130.010.030 Gasto por intereses, préstamos convertibles	0	0	0	0
31.11.130.010.040 Gasto por intereses, acciones preferentes	0	0	0	0
31.11.130.010.050 Gasto por intereses, arrendamientos financieros	0	0	0	0
31.11.130.010.060 Gasto por intereses, otros instrumentos financieros	0	0	0	0
31.11.130.010.070 Gasto por intereses, otros	0	0	0	0
31.11.130.020 Amortización de descuentos o premios correspondientes a préstamos	0	0	0	0
31.11.130.030 Amortización de costos complementarios relativos a contratos de préstamo	0	0	0	0
31.11.130.040 Pérdidas de cambio procedentes de préstamos en moneda extranjera relativas a los cos	0	0	0	0
31.11.130.050 Pérdida por rescate y extinción de deuda	0	0	0	0
31.11.130.060 Otros costos financieros	0	0	0	0

Continuación clases del estado de resultados

31.11.140	Clases de ingreso (pérdida) precedentes de inversiones	287.197	102.541	84.796	21.115
31.11.140.010	Ingreso (pérdida) procedente de inversiones	0	0	0	0
31.11.140.020	Intereses ganados sobre préstamos y depósitos	0	0	0	0
31.11.140.030	Dividendos provenientes de Inversiones para negociar	0	0	0	0
31.11.140.040	Ganancia (pérdida) en inversiones para negociar	0	0	0	0
	Otras ganancias (pérdidas) de inversiones	287.197	102.541	84.796	21.115
	Clases de ganancia (pérdida) por baja en cuentas de activos no corrientes y no m				
31.11.120	Ganancia (pérdida) por baja en cuentas de activos no corrientes no mantenidos para la v	0	0	0	0
31.11.120.010	Ganancia (pérdida) por baja en cuentas de propiedades, planta y equipo	0	0	0	0
31.11.120.020	Ganancia (pérdida) por baja en cuentas de propiedad de inversión	0	0	0	0
31.11.120.030	Ganancia (pérdida) por baja en cuentas de activos intangibles identificables	0	0	0	0
31.11.120.040	Ganancia (pérdida) por baja en cuentas de inversiones en filiales, coligadas y negocios c	0	0	0	0
31.11.120.050	Ganancia (pérdida) por baja en cuentas de otros activos no corrientes	0	0	0	0
	Clases de depreciación y amortización				
31.11.050	Depreciación y amortización	-1.697.829	-1.966.215	-413.120	-383.179
31.11.050.010	Depreciación	-892.892	-833.724	-227.915	-204.391
31.11.050.020	Amortización	-804.937	-1.132.491	-185.205	-178.788
	Clases de pérdidas por deterioro (reversiones), neto				
31.11.060	Pérdidas por deterioro (reversiones) neto	0	0	0	0
31.11.060.010	Pérdidas por deterioro (reversiones), instrumentos financieros, neto	0	0	0	0
31.11.060.010.010	Pérdidas por deterioro (reversiones), instrumentos financieros, inversiones mantenidas	0	0	0	0
31.11.060.010.011	Pérdidas por deterioro, instrumentos financieros, inversiones mantenidas hasta el ven	0	0	0	0
31.11.060.010.012	Reversiones de deterioro de valor, instrumentos financieros, inversiones mantenidas	0	0	0	0
31.11.060.010.020	Pérdidas por deterioro (reversiones), instrumentos financieros, préstamos y cuentas po	0	0	0	0
31.11.060.010.021	Pérdidas por deterioro, instrumentos financieros, préstamos y cuentas por cobrar	0	0	0	0
31.11.060.010.022	Reversiones de deterioro de valor, instrumentos financieros, préstamos y cuentas por	0	0	0	0
31.11.060.010.030	Pérdidas por deterioro (reversiones), instrumentos financieros, activos financieros dispo	0	0	0	0
31.11.060.010.031	Pérdidas por deterioro, instrumentos financieros, Aativos financieros disponibles para	0	0	0	0
31.11.060.010.032	Reversiones de deterioro de valor, instrumentos financieros, activos financieros dispo	0	0	0	0
31.11.060.010.040	Pérdidas por deterioro (reversiones), instrumentos financieros, otros, neto	0	0	0	0
31.11.060.010.041	Pérdidas por deterioro, instrumentos financieros, otros	0	0	0	0
31.11.060.010.042	Reversiones de deterioro de valor, instrumentos financieros, otros	0	0	0	0
31.11.060.020	Pérdidas por deterioro (reversiones), activos tangibles e intangibles, neto	0	0	0	0
31.11.060.020.010	Pérdidas por deterioro (reversiones), propiedades, planta y equipo, neto	0	0	0	0
31.11.060.020.011	Pérdidas por deterioro, propiedades, planta y equipo	0	0	0	0
31.11.060.020.012	Reversiones de deterioro de valor, propiedades, planta y equipo	0	0	0	0
31.11.060.020.020	Pérdidas por deterioro (reversiones), propiedades de inversión, neto	0	0	0	0
31.11.060.020.021	Pérdidas por deterioro, propiedades de inversión	0	0	0	0
31.11.060.020.022	Reversiones de deterioro de valor, propiedades de inversión	0	0	0	0
31.11.060.020.030	Pérdidas por deterioro, plusvalía comprada	0	0	0	0
31.11.060.020.040	Pérdidas por deterioro (reversiones), activos intangibles identificables, neto	0	0	0	0
31.11.060.020.041	Pérdidas por deterioro, activos intangibles identificables	0	0	0	0
31.11.060.020.042	Reversiones de deterioro de valor, activos intangibles identificables	0	0	0	0
31.11.060.020.050	Pérdidas por deterioro, activos no corrientes y grupos en desapropiación mantenidos p	0	0	0	0
31.11.060.020.060	Pérdidas por deterioro (reversiones), otros, neto	0	0	0	0
31.11.060.020.061	Pérdidas por deterioro, otros	0	0	0	0
31.11.060.020.062	Reversiones de deterioro de valor, otros	0	0	0	0
	Clases de participación en ganancia (pérdida) de inversiones contabilizadas por e				
31.12.010	Participación en ganancia (pérdida) de inversiones contabilizadas por el método de la pa	1.356.214	2.322.238	302.956	783.962
31.11.160	Participación en ganancia (pérdida) de coligadas contabilizadas por el método de la part	1.356.214	2.322.238	302.956	783.962
31.11.170	Participación en ganancia (pérdida) de negocios conjuntos contabilizados por el método	0	0	0	0
	Clase de otros gastos varios de operación				
31.11.090	Otros gastos varios de operación	-12.809.685	-10.292.152	-2.720.924	-2.688.283
31.11.090.010	Gastos de comercialización	-1.952.658	-2.372.714	-870.331	-369.868
31.11.090.020	Gastos de computación	-1.322.606	-719.823	-603.655	-147.164
31.11.090.030	Gastos de administración	-7.162.191	-6.616.888	-2.220.702	-1.895.382
31.11.090.040	Otros gastos operacionales	-2.372.230	-582.727	973.764	-275.869
	Clases de ganancias (pérdidas) comunes por acción				
31.50.000	Ganancias (pérdidas) comunes por acción	0	0	0	0
31.50.010	Ganancias (pérdidas) comunes por acción de operaciones discontinuadas	0	0	0	0
31.50.020	Ganancias (pérdidas) comunes por acción de operaciones continuadas	0	0	0	0

2.05 ESTADOS COMPLEMENTARIOS

ix) DESAGREGACION DE LOS INGRESOS Y GASTOS SEGUN EL TIPO DE FONDO EN DONDE TUVIERON SU ORIGEN

A1. DESAGREGACIÓN DE LOS INGRESOS Y GASTOS EJERCICIO ACTUAL

Nombre AFP
 Información al (Fecha ejercicio actual)

ADM DE FONDOS DE PENSIONES CUPRUM S.A.
31-12-2014

RUT 98.001.000-7

	Código	Fondo Tipo A	Fondo Tipo B	Fondo Tipo C	Fondo Tipo D	Fondo Tipo E	Total	
		M\$	M\$	M\$	M\$	M\$	M\$	
Ingresos								
85.10.010	Comisiones por depósito de cotizaciones oblig. y APV	31.11.010.010	32.784.365	19.986.894	26.517.797	7.802.924	16.940.293	104.032.273
85.10.011	Cotización adicional	31.11.010.010	0	0	0	0	0	0
85.10.012	Comisiones por retiros programados y rentas temporales	31.11.010.010	13.383	10.592	654.383	610.908	659.906	1.949.172
85.10.013	Comisiones porcentuales	31.11.010.010	0	0	0	0	0	0
85.10.014	Comisiones pagadas por el afiliado	31.11.010.010	743.633	252.939	758.861	292.202	702.106	2.749.741
85.10.015	Otras comisiones	31.11.010.010	0	0	0	0	0	0
85.10.000	Total		33.541.381	20.250.425	27.931.041	8.706.034	18.302.305	108.731.186
85.20.010	Rentabilidad Encaje	31.11.020	5.433.841	3.896.375	9.068.776	3.177.872	4.407.780	25.984.644
Gastos								
85.30.010	Prima del seguro de invalidez y sobrevivencia	31.11.030	-250	-191	-420	-158	-249	-1.268
85.30.020	Remuneraciones al personal de ventas	31.11.040	-3.260.980	-2.404.290	-5.208.341	-2.055.302	-3.457.940	-16.386.853
85.30.030	Comisiones pagadas por custodia del títulos	31.11.090	-191.067	-140.875	-305.168	-120.423	-130.427	-887.960
85.30.030.010	-Nacionales	31.11.090	-122.998	-90.685	-196.450	-77.522	-130.427	-618.082
85.30.030.020	-Extranjeros	31.11.090	-68.069	-50.190	-108.718	-42.901	0	-269.878
85.30.040	Comisiones pagadas a mandatarios de inversiones en el extranjero	31.11.090	0	0	0	0	0	0
85.30.050	Gastos de transacciones en bolsas de valores	31.11.090	-38.365	-28.286	-61.274	-24.180	-40.682	-192.787
85.30.060	Otros gastos según el Tipo de Fondo	31.11.090	0	0	0	0	0	0

2.05 ESTADOS COMPLEMENTARIOS

ix) DESAGREGACION DE LOS INGRESOS Y GASTOS SEGUN EL TIPO DE FONDO EN DONDE TUVIERON SU ORIGEN

A1. DESAGREGACIÓN DE LOS INGRESOS Y GASTOS EJERCICIO ANTERIOR

Nombre AFP
 Información al (Fecha ejercicio anterior)

ADM DE FONDOS DE PENSIONES CUPRUM S.A.
31-12-2013

RUT 98.001.000-7

	Código	Fondo Tipo A	Fondo Tipo B	Fondo Tipo C	Fondo Tipo D	Fondo Tipo E	Total	
		M\$	M\$	M\$	M\$	M\$	M\$	
Ingresos								
85.40.010	Comisiones por depósito de cotizaciones oblig. y APV	31.11.010.010	32.047.440	19.576.886	24.254.908	7.040.527	12.228.585	95.148.346
85.40.011	Cotización adicional	31.11.010.010	0	0	0	0	0	0
85.40.012	Comisiones por retiros programados y rentas temporales	31.11.010.010	0	0	0	0	0	0
85.40.013	Comisiones porcentuales	31.11.010.010	12.600	10.407	609.428	543.476	526.942	1.702.853
85.40.014	Comisiones pagadas por el afiliado	31.11.010.010	663.963	231.402	586.866	218.931	508.743	2.209.905
85.40.015	Otras comisiones	31.11.010.010	0	0	0	0	0	0
85.40.000	Total		32.724.003	19.818.695	25.451.202	7.802.934	13.264.270	99.061.104
85.50.010	Rentabilidad Encaje	31.11.020	2.983.812	1.750.542	3.955.305	1.592.472	1.898.537	12.180.668
Gastos								
85.60.010	Prima del seguro de invalidez y sobrevivencia	31.11.030	-6.348	-4.634	-9.342	-3.575	-4.989	-28.888
85.60.020	Remuneraciones al personal de ventas	31.11.040	-3.282.474	-2.395.870	-4.830.757	-1.848.370	-2.579.741	-14.937.212
85.60.030	Comisiones pagadas por custodia del títulos	31.11.090	-170.113	-124.165	-250.353	-95.791	-133.694	-774.116
85.60.030.010	-Nacionales	31.11.090	-126.784	-92.539	-186.586	-71.392	-99.641	-576.942
85.60.030.020	-Extranjeros	31.11.090	-43.329	-31.626	-63.767	-24.399	-34.053	-197.174
85.60.040	Comisiones pagadas a mandatarios de inversiones en el extranjero	31.11.090	0	0	0	0	0	0
85.60.050	Gastos de transacciones en bolsas de valores	31.11.090	-56.137	-40.974	-82.617	-31.611	-44.119	-255.458
85.60.060	Otros gastos según el Tipo de Fondo	31.11.090	0	0	0	0	0	0

Firmado por: [Firma]
 Director General
 Cuprum AFP

2.05 ESTADOS COMPLEMENTARIOS

ix) DESAGREGACION DE LOS INGRESOS Y GASTOS SEGUN EL TIPO DE FONDO DONDE TUVIERON SU ORIGEN

B. OTRA INFORMACION RELEVANTE "ESTADO DE RESULTADOS INTEGRALES INDIVIDUALES"

Nombre AFP ADM DE FONDOS DE PENSIONES CUPRUM S.A.

RUT 98.001.000-7

		día-mes-año al: 31-12-2014	día-mes-año al: 31-12-2013
		EJERCICIO ACTUAL M\$	EJERCICIO ANTERIOR M\$
85.70.010	Ingresos Ordinarios	108.989.533	99.609.604
85.70.020	Rentabilidad del Encaje	25.984.644	12.180.668
85.70.030	Prima de Seguro de invalidez y sobrevivencia (menos)	-1.268	-28.888
85.70.040	Gastos de personal (menos)	-27.956.784	-26.701.810
85.70.050	Depreciación y amortización (menos)	-1.697.829	-1.966.215
85.70.060	Pérdidas por deterioro (reversiones) neto (menos)	0	0
85.70.070	Investigación y desarrollo (menos)	0	0
85.70.080	Costo de reestructuración (menos)	0	0
85.70.090	Otros gastos varios de operación (menos)	-12.793.635	-10.277.243
85.70.100	Ganancia (pérdida) sobre instrumentos financieros designados como coberturas de flujo de efectivo	0	0
85.70.110	Ganancia (pérdida) por baja de cuentas de activos financieros disponibles para la venta	0	0
85.70.120	Ganancia (pérdida) por baja en cuentas de activos no corrientes no mantenidos para la venta	0	0
85.70.130	Costos financieros (menos)	-819.840	-2.697.609
85.70.140	Ganancia (pérdida) procedente de inversiones	287.197	102.541
85.70.150	Plusvalía negativa inmediatamente reconocida (menos)	0	0
85.70.160	Participación en ganancia (pérdida) de coligadas contabilizadas por el método de la participación	1.356.214	2.322.238
85.70.170	Participación en ganancia (pérdida) de negocios conjuntos contabilizados por el método de participación	222.758	144.408
85.70.180	Diferencias de cambio	10.010	6.228
85.70.190	Resultados por unidades de reajuste	67.886	60.868
85.70.200	Otros ingresos distintos de los de operación	197.425	176.219
85.70.210	Otros gastos distintos de los de operación	-20.720	-42.787
85.70.220	Ganancia (pérdida) antes del impuesto	93.825.591	72.888.222
85.70.230	Gasto (ingreso) por impuesto a las ganancias	-19.218.777	-13.921.594
85.70.240	Ganancia (pérdida) de actividades continuadas después de impuesto	74.606.814	58.966.628
85.70.250	Ganancia (pérdida) de operaciones descontinuadas, neta de impuestos	0	0
85.70.260	Ganancia (pérdida)	74.606.814	58.966.628

NOTAS A LOS ESTADOS FINANCIEROS CONSOLIDADOS**AL 31 DE DICIEMBRE DE 2014**

- NOTA 1 ASPECTOS LEGALES DE LA SOCIEDAD ADMINISTRADORA
- NOTA 2 BASES DE PREPARACIÓN
- NOTA 3 POLITICAS CONTABLES SIGNIFICATIVAS
- NOTA 4 CLASES DE EFECTIVO Y EQUIVALENTE AL EFECTIVO
- NOTA 5 ENCAJE
- NOTA 6 INGRESOS ORDINARIOS
- NOTA 7 CUENTAS POR COBRAR A LOS FONDOS DE PENSIONES
- NOTA 8 DEUDORES COMERCIALES Y OTRAS CUENTAS POR COBRAR, NETO (Código 11.11.050)
- NOTA 9 CUENTAS POR PAGAR A LOS FONDOS DE PENSIONES
- NOTA 10 SALDOS Y TRANSACCIONES CON ENTIDADES RELACIONADAS
- NOTA 11 IMPUESTOS
- NOTA 12 SEGURO PARA PENSIONES DE INVALIDEZ Y SOBREVIVENCIA CAUSADAS DURANTE LA VIDA ACTIVA DE LOS AFILIADOS
- NOTA 13 INVERSIONES EN COLIGADAS
- NOTA 14 INSTRUMENTOS FINANCIEROS
- NOTA 15 ARRENDAMIENTOS
- NOTA 16 PROPIEDADES, PLANTAS Y EQUIPOS
- NOTA 17 PROPIEDADES DE INVERSION
- NOTA 18 PERDIDAS POR DETERIORO DEL VALOR DE LOS ACTIVOS
- NOTA 19 ACTIVOS INTANGIBLES
- NOTA 20 PRESTAMOS QUE DEVENGUEN INTERESES
- NOTA 21 RETENCIONES A PENSIONADOS
- NOTA 22 COTIZACIONES DE SALUD DE AFILIADOS INDEPENDIENTES Y PENSIONADOS
- NOTA 23 PENSIONES POR PAGAR
- NOTA 24 ACREEDORES COMERCIALES Y OTRAS CUENTAS POR PAGAR (Código 21.11.040)
- NOTA 25 PROVISIONES (Código 21.11.060)
- NOTA 26 PROPIEDAD Y CAPITAL DE LA ADMINISTRADORA

- NOTA 27 EFECTO DE LAS VARIACIONES EN TIPOS DE CAMBIOS DE LA MONEDA EXTRANJERA
- NOTA 28 PARTICIPACION MINORITARIA
- NOTA 29 CONTRATO DE PRESTACION DE SERVICIOS
- NOTA 30 REMUNERACIONES DEL DIRECTORIO
- NOTA 31 POLÍTICA DE DESAGREGACIÓN DE LOS INGRESOS Y GASTOS SEGÚN EL TIPO DE FONDO DONDE TUVIERON SU ORIGEN
- NOTA 32 CONTINGENCIAS Y RESTRICCIONES
- NOTA 33 INFORMACION A REVELAR SOBRE SEGMENTOS DE OPERACION
- NOTA 34 SANCIONES
- NOTA 35 GASTOS DE PERSONAL
- NOTA 36 OTROS GASTOS VARIOS DE OPERACIÓN
- NOTA 37 OTRAS REVELACIONES
- NOTA 38 HECHOS POSTERIORES

HECHOS RELEVANTES

ANALISIS RAZONADO DE LOS ESTADOS FINANCIEROS

NOTA 1. ASPECTOS LEGALES DE LA SOCIEDAD ADMINISTRADORA

a. Razón social de la Administradora

Administradora de Fondos de Pensiones Cuprum S.A.

b. Domicilio legal de la Administradora

La sociedad se encuentra domiciliada en Bandera 236, piso 7, Santiago Centro, Comuna de Santiago, país Chile.

c. Constitución de la Sociedad Administradora.

La Sociedad Administradora se constituyó con fecha 27 de abril de 1981, según Escritura Pública otorgada en la misma fecha ante el notario de Santiago don Samuel Fuchs Brotfeld, cuyo extracto se inscribió a fojas 8137, N° 4625 del Registro de Comercio del Conservador de Bienes Raíces de Santiago correspondiente al año 1981.

d. Información de autorización de Superintendencia de Pensiones a A.F.P. Cuprum S.A.

El inicio de actividades de A.F.P. Cuprum S.A. fue autorizado, según Resolución N°E-012/81, de fecha 28 de abril de 1981, por la Superintendencia de Administradora de Fondos de Pensiones, hoy Superintendencia de Pensiones, publicándose su extracto en el Diario Oficial de fecha 30 de abril del mismo año.

e. Objetivo de la Administradora

El objetivo exclusivo de la Sociedad es administrar, en los términos del Decreto Ley N° 3.500 de 1980 y sus modificaciones, los Fondos de Pensiones A, B, C, D y E; otorgando y administrando las prestaciones y beneficios que establece el mencionado cuerpo legal. Asimismo éste último, les permite a las Administradoras invertir en sociedades que complementen su giro, permitiéndoles constituir Sociedades Anónimas Filiales y Sociedades Anónimas constituidas como empresas de Depósitos de Valores.

f. Inscripción en el registro de valores de la Superintendencia de Valores y Seguros

A.F.P. Cuprum S.A., con fecha 10 de agosto de 1982, se inscribió en el Registro de Valores otorgándosele el N° 0107.

g. Fecha de iniciación de actividades

La Sociedad inició sus operaciones con fecha 28 de abril de 1981.

h. Nombre de la institución que tiene bajo su responsabilidad la fiscalización de sus actividades

Superintendencia de Pensiones.

i. Información histórica de la Sociedad y su Industria

Información histórica de la entidad

La puesta en vigencia del Decreto Ley N° 3.500, de 1980, creó un nuevo Sistema Previsional, basado en la capitalización individual, administrado por empresas privadas en competencia. La reforma previsional reemplazó el antiguo sistema de reparto, por uno donde las pensiones futuras se financian con los aportes efectuados en la vida laboral, los que se depositan en la cuenta de capitalización individual de cada afiliado.

A.F.P. Cuprum S.A. se constituyó con fecha 27 de abril de 1981, como consecuencia de la iniciativa de los trabajadores de Codelco Chile que formaban parte de la Asociación Gremial Nacional de Supervisores del Cobre –ANSCO.

Durante el año 1987, Codelco Chile compró a ANSCO las 46.086 acciones que eran de su propiedad, cifra que correspondía al 25,61% del capital de la Sociedad, las que posteriormente traspasó a sus trabajadores.

En el año 1992 se modificó el artículo cuarto del estatuto social, disponiendo el nuevo texto que el capital social se dividirá en 17.996.300 acciones nominativas, de una misma serie, sin valor nominal.

No obstante haber nacido como una A.F.P. estrechamente vinculada al sector de la gran minería del cobre, tanto en sus afiliados como accionistas, con el transcurso de los años su gestión y propiedad se ha extendido a otros importantes sectores del quehacer nacional. Es así como, al 31 de diciembre de 2014, sus afiliados pertenecían a variados ámbitos de la actividad laboral, además de haber tenido entre sus accionistas diversas sociedades de inversión y fondos de inversión extranjera, actualmente el accionista mayoritario de Cuprum es Principal Financial Group, que es una empresa líder a nivel mundial en la administración de activos de terceros y en proveer planes de pensiones, por lo que su deseo de participar en el negocio de AFP ratifica la solidez de nuestro sistema de pensiones. Esta empresa fue fundada en 1879 y tiene presencia en 18 países en el mundo. Principal Financial Group participa en la propiedad de Cuprum a través de su filial AFP Argentum S.A. (Ex Principal Institucional Chile) con un 97,26% de participación.

Descripción del sector económico en que participa

Mediante el Decreto Ley 3.500, de 1980, se estableció un sistema previsional basado en la capitalización individual, administrado por entidades privadas. En sus comienzos el sector se inició con doce Administradoras de Fondos de Pensiones. Este número permaneció sin cambios hasta 1985, año en que comenzaron una serie de fusiones, a la vez que ingresaron nuevos competidores, llegando (a comienzos de los años 90) a ser más de veinte. A la fecha compiten en esta industria seis Administradoras.

En la actualidad, la Sociedad participa en el negocio de administración de los ahorros para pensiones, el ahorro previsional voluntario y la cuenta de ahorro voluntario, tanto de afiliados activos, como de pensionados. Ello comprende la recaudación de las cotizaciones, depósitos y aportes, su abono en las cuentas de capitalización individual o de ahorro voluntario y su inversión.

El objetivo exclusivo es la administración de cinco fondos de pensiones (en principio era sólo uno) y el otorgamiento y administración de las prestaciones que establece el Decreto Ley señalado. El organismo que regula el cumplimiento de toda la normativa que rige a las Administradoras, es la Superintendencia de Pensiones. A partir de 1988, A.F.P. Cuprum S.A. ha mostrado un sostenido crecimiento, transformándose hoy en una de las empresas líderes del sector, con más de 638 mil afiliados.

NOTA 2. BASES DE PREPARACION

a. Declaración de cumplimiento con normas NIIF

Los presentes estados financieros consolidados han sido preparados de acuerdo con el Compendio de Normas del Sistema de Pensiones emitido por la Superintendencia de Pensiones (SP), organismo fiscalizador que en virtud de las facultades que confiere la Ley Nº 20.255 Artículo 47 Nº 6, emitió la referida regulación de carácter obligatorio para las Administradoras de Fondos de Pensiones.

El Compendio de Normas del Sistema de Pensiones establece los criterios contables que deben ser considerados como la base para la confección y presentación de los estados financieros de las Administradoras de Fondos de Pensiones y de sus sociedades filiales, salvo en aquellos casos no prescritos en esta Norma, en cuyo caso las Administradoras deberán ceñirse a lo dispuesto por la Superintendencia de Valores y Seguros respecto de las Normas Internacionales de Información Financiera ("NIIF" o "IFRS", su sigla en inglés) acordadas por el International Accounting Standard Board ("IASB"). En caso de existir discrepancias entre las NIIF y los criterios contables emitidos por la Superintendencia de Pensiones (Compendio de Normas) primarán estas últimas.

Las principales diferencias entre las normas contables de la Superintendencia de Pensiones (SP) y las NIIF son las siguientes:

Reconocimiento y medición

• Reconocimiento de ingresos por comisión del producto obligatorio:

A.F.P. Cuprum S.A. reconoce como ingreso esta comisión cuando la cotización obligatoria se acredita en la cuenta individual de los afiliados. Bajo las NIIF, los ingresos por comisiones deben reconocerse considerando el grado de realización del servicio relacionado. La estimación de esta diferencia es de MM\$489.-


• Reconocimiento de los costos variables de adquisición de contratos de productos obligatorios y voluntarios

La Administradora reconoce dichos costos en la medida que estos se incurren. Bajo las NIIF dichos costos se deben reconocer en base devengada a medida que se reciban los ingresos periódicos correspondientes. La estimación de esta diferencia es de MM\$4.826. Los costos de adquisición se originan por los siguientes conceptos:

- Comisión variable por nuevas afiliaciones al producto de pensiones mandatorio.
- Comisión variable por transferencias desde otra administradora de fondos de pensiones.
- Comisión variable de nuevas ventas o nuevos depósitos de productos voluntarios.

• Reconocimiento del menor ingreso que se producirá por "lagunas" en las cotizaciones de los afiliados

En la industria de las AFPs, se denominan "lagunas" a los periodos de tiempo en que los clientes no cotizan previsionalmente. Al respecto, la Administradora en la actualidad no difiere ingresos percibidos mensualmente por las cotizaciones para compensar los costos que generaran los clientes actuales que no coticen en años futuros y pasados. Bajo las NIIF se debe proceder a determinar una provisión correspondiente a las cotizaciones no percibidas que se producirían por lagunas en las cotizaciones de los afiliados. La estimación de esta diferencia es de MM\$ 2.237.



- **Reforma tributaria e impuestos diferidos**

Con fecha 2 de marzo de 2015 la Superintendencia de Pensiones emitió Oficio Ordinario N°4.673, en el que instruye a reconocer el impacto producido por la reforma tributaria sobre los impuestos diferidos directamente en Patrimonio y no en los resultados del ejercicio, dejando sin efecto el Oficio Ordinario N°24.354 de este mismo organismo regulador, de fecha 23 de octubre de 2014. El efecto de esta diferencia asciende a MM\$7.821.-

Presentación y Revelación

- **Presentación de resultados trimestrales en estados financieros anuales.**

La presentación de estos estados no es una exigencia de las NIIF, sino un requerimiento de la Superintendencia de Pensiones a través del Compendio de Normas del Sistema de Pensiones.

- **Presentación de estados complementarios.**

La presentación de estos estados no es una exigencia de las NIIF, sino un requerimiento de la Superintendencia de Pensiones a través del Compendio de Normas del Sistema de Pensiones. Dichos estados complementarios no han sido incluidos en esta versión y pueden ser leídos en los estados financieros de la subsidiaria A.F.P. Cuprum S.A.

- **Revelación de hechos relevantes.**

La presentación de los hechos relevantes en los estados financieros de la Matriz y la subsidiaria A.F.P. Cuprum S.A., no es una exigencia de las NIIF, sino un requerimiento de la Superintendencia de Pensiones a través del Compendio de Normas del Sistema de Pensiones.

Estos estados financieros consolidados reflejan fielmente la situación financiera de Administradora de Fondos de Pensiones Cuprum S.A. y Filial al 31 de diciembre de 2014 y 2013 y los resultados integrales de las operaciones, los cambios en el patrimonio neto y los flujos de efectivo por el ejercicio terminado en esa fecha.

Estos estados financieros fueron aprobados por nuestro Directorio en la sesión extraordinaria N° 2 realizada el 06 de abril del 2015.

b. Bases de medición

Los estados financieros consolidados han sido preparados sobre la base del costo histórico, a excepción de:

- El Encaje que está calculado al valor de la cuota del 31 de diciembre de 2014 y 31 de diciembre de 2013, respectivamente.
- Inversiones en coligadas que se valorizan al método de la participación.
- Préstamos Bancarios, que se reajustan de acuerdo a la moneda de deuda.
- Inversiones en Fondos Mutuos, que están calculados al valor cuota de estos fondos.

c. Bases de confección

Los estados financieros consolidados al 31 de diciembre de 2014 y 2013, han sido preparados de acuerdo a las normas impartidas por la Superintendencia de Pensiones, y en lo no regulado por ésta, de acuerdo con las disposiciones establecidas por la Superintendencia de Valores y Seguros respecto de los Principios y Normas Internacionales de Información Financiera (NIIF).

d. Moneda funcional y de presentación

Las partidas incluidas en los estados financieros de cada una de las entidades de A.F.P. Cuprum S.A. se valorizan utilizando la moneda del entorno económico principal en que la entidad opera (moneda funcional). Los estados financieros consolidados se presentan en pesos chilenos, que es la moneda funcional de la matriz y de sus negocios y, por ende, es la moneda de presentación de los estados financieros consolidados de la compañía.

e. Información a revelar sobre supuestos y juicios claves para la estimación de la incertidumbre

En la preparación de los estados financieros consolidados se han utilizado determinadas estimaciones realizadas por la Administración de A.F.P. Cuprum S.A., para cuantificar algunos de los activos, pasivos, ingresos, gastos y compromisos que figuran registrados en ellos.

Estas estimaciones se refieren básicamente a:

1. La vida útil y valor residual de los activos materiales e intangibles.
2. La necesidad de constituir provisiones y, en el caso de ser requeridas, el valor de las mismas.
3. La recuperabilidad de los activos por impuestos diferidos: Las que se reconocen de acuerdo a las diferencias temporales que se producen respecto de la renta líquida imponible.

4. Ajustes a mercado por variaciones en la siniestralidad del contrato de seguro de invalidez y sobrevivencia vigentes.

Debido a que las estimaciones se realizaron en función de la mejor información disponible a la fecha de estos estados financieros consolidados sobre los hechos analizados, es posible que acontecimientos que puedan tener lugar en el futuro obliguen a modificarlas en los próximos ejercicios, lo que se realizaría, en su caso, de forma prospectiva.

f. **Fecha del estado de situación financiera**

Los presentes estados de situación financiera consolidados corresponden al ejercicio terminado al 31 de diciembre de 2014 y al ejercicio terminado al 31 de diciembre de 2013.

g. **Período cubierto por los estados financieros, los Estados de Resultados Integrales, el Estado de Flujo Efectivo y el Estado de Cambios en el Patrimonio Neto.**

Los presentes estados financieros consolidados cubren los períodos comprendidos entre el 1 de enero y el 31 de diciembre de 2014 y 2013.

h. **Bases de conversión.**

Los tipos de cambio utilizados, en la conversión de saldos denominados en dólares estadounidenses (US\$) y unidades de fomento, han sido convertidos a pesos chilenos a los tipos de cambio vigentes al cierre del ejercicio, los que se detallan a continuación:

Moneda	Tipo de cambio	Tipo de cambio	Variación porcentual
	31-12-2014	31-12-2013	
Dólar Estadounidense	\$ 606,75	\$ 524,61	15,7%
Unidad de Fomento (1)	\$ 24.627,10	\$ 23.309,56	5,7%

(1) El dólar informado es el que publica el Banco Central el primer día hábil del mes de enero de 2015 y enero 2014 respectivamente, el dólar que se ocupa en la valorización del Encaje es el del último día hábil del mes de diciembre, el Encaje representa un 89% del total de activos consolidados de la sociedad, el valor del dólar utilizado para la valorización del Encaje es de \$ 607,38 valor al 31 de diciembre del 2014 y de \$ 523,76 valor al 31 de diciembre del 2013.

(2) UF es una unidad de reajuste, la cual es convertida a pesos chilenos, la variación de la tasa de cambio es registrada en el ítem "resultados por unidades de reajuste" del estado de resultados integrales.

i. **Nivel de redondeo utilizado al presentar los montos en los estados financieros consolidados**

Los estados financieros consolidados se presentan en miles de pesos, esta situación implica efectuar redondeos de cifras para lo cual se utiliza el siguiente criterio: se observa el dígito a la derecha del que se desea redondear, si es menor que 5 el dígito a redondear se mantiene igual; si es mayor o igual que 5 el dígito a redondearse aproxima a la unidad superior.

j. **Reclasificación de partidas en los estados financieros consolidados**

A la fecha de presentación de los presentes estados financieros al 31 de diciembre de 2014, se han reclasificado los siguientes saldos:

Al 31 de diciembre de 2014:

- No existe reclasificación de saldos.

Al 31 de diciembre de 2013 se ha reclasificado el siguiente saldo:

- En el informe de Estado de Situación Financiera código 12.11.060 Inversiones en coligadas contabilizadas al método de la participación por un valor de M\$ 93.233, correspondiente a la inversión que tiene esta Administradora en la compañía Inversiones D.C.V. S.A., este monto se reclasifico al código 12.11.030 otros activos financieros. Este cambio se debe a que nuestra participación en esta compañía es de un 8,5%, y no tenemos pacto accionario que nos da derecho a participar en la administración.
- En el informe de Estado de Flujo de Efectivo código 50.11.080 Otros cobros de operaciones se presentó un valor de M\$ 12.136.644, debiendo ser un valor de M\$ 12.136.681.
- En el informe de clases de activos código 12.11.060 Inversiones en coligadas contabilizadas al método de la participación por un valor de M\$ 93.233, correspondiente a la inversión que tiene esta Administradora en la compañía Inversiones D.C.V. S.A., este monto se reclasifico al código 12.11.030 otros activos financieros.

k. **Cambios en estimaciones contables**

A la fecha de presentación de los estados financieros consolidados, no existen cambios en las estimaciones contables.

I. Información a revelar sobre el capital

La gestión del capital se refiere a la administración del Patrimonio de la Compañía. Los objetivos de A.F.P. Cuprum S.A. en relación con la gestión del capital son salvaguardar la capacidad del mismo para continuar como empresa en funcionamiento, además de procurar un buen rendimiento para los Accionistas. A.F.P. Cuprum S.A. maneja una estructura de capital de tal forma que su nivel de endeudamiento no ponga en riesgo su capacidad para pagar sus obligaciones y además obtener un rendimiento adecuado para sus inversionistas.

En conformidad con requerimientos de la Superintendencia de Pensiones, las Administradoras de Fondos de Pensiones están obligadas a mantener un patrimonio neto mínimo en unidades de fomento de acuerdo al número de afiliados que la Administradora mantenga. La siguiente tabla establece los requerimientos anteriores:

Número de Afiliados	Patrimonio Neto en U.F. requeridas
Menos de 5.000	5.000
Entre 5.000 y 7.499	10.000
Entre 7.500 y 9.999	15.000
De 10.000 en adelante	20.000

A la fecha de estos estados financieros de A.F.P. Cuprum S.A. se encuentra en cumplimiento del requerimiento de capital mínimo requerido.

m. Nuevos pronunciamientos contables

Las normas e interpretaciones, así como las mejoras y modificaciones a IFRS, que han sido emitidas, pero aún no han entrado en vigencia a la fecha de estos estados financieros, se encuentran detalladas a continuación. La Compañía no ha aplicado estas normas en forma anticipada:

Nuevas Normas	Fecha de aplicación obligatoria
IFRS 9 Instrumentos Financieros	1 de Enero de 2018
IFRS 14 Cuentas Regulatorias Diferidas	1 de Enero de 2016
IFRS 15 Ingresos procedentes de Contratos con Clientes	1 de Enero de 2017

IFRS 9 "Instrumentos Financieros"


En julio de 2014 fue emitida la versión final de IFRS 9 *Instrumentos Financieros*, reuniendo todas las fases del proyecto del IASB para reemplazar IAS 39 *Instrumentos Financieros: Reconocimiento y Medición*. Esta norma incluye nuevos requerimientos basados en principios para la clasificación y medición, introduce un modelo "más prospectivo" de pérdidas crediticias esperadas para la contabilidad del deterioro y un enfoque sustancialmente reformado para la contabilidad de coberturas. Las entidades también tendrán la opción de aplicar en forma anticipada la contabilidad de ganancias y pérdidas por cambios de valor justo relacionados con el "riesgo crediticio propio" para los pasivos financieros designados al valor razonable con cambios en resultados, sin aplicar los otros requerimientos de IFRS 9. La norma será de aplicación obligatoria para los periodos anuales que comiencen a partir del 1 de enero de 2018. Se permite su aplicación anticipada.

La Compañía aún se encuentra evaluando el impacto que podría generar la mencionada norma, estimando que no afectará significativamente los estados financieros.

IFRS 14 "Cuentas Regulatorias Diferidas"

IFRS 14 *Cuentas Regulatorias Diferidas*, emitida en enero de 2014, es una norma provisional que pretende mejorar la comparabilidad de información financiera de entidades que están involucradas en actividades con precios regulados. Muchos países tienen sectores industriales que están sujetos a la regulación de precios (por ejemplo gas, agua y electricidad), la cual puede tener un impacto significativo en el reconocimiento de ingresos (momento y monto) de la entidad. Esta norma permite a las entidades que adoptan por primera vez IFRS seguir reconociendo los montos relacionados con la regulación de precios según los requerimientos del PCGA anterior, sin embargo, mostrándolos en forma separada. Una entidad que ya presenta estados financieros bajo IFRS no debe aplicar esta norma. La norma será de aplicación obligatoria para los periodos anuales que comiencen a partir del 1 de enero de 2016. Se permite su aplicación anticipada.

La Compañía aún se encuentra evaluando el impacto que podría generar la mencionada norma, estimando que no afectará significativamente los estados financieros.



IFRS 15 "Ingresos procedentes de Contratos con Clientes"

IFRS 15 *Ingresos procedentes de Contratos con Clientes*, emitida en mayo de 2014, es una nueva norma que es aplicable a todos los contratos con clientes, excepto arrendamientos, instrumentos financieros y contratos de seguros. Se trata de un proyecto conjunto con el FASB para eliminar diferencias en el reconocimiento de ingresos entre IFRS y US GAAP. Esta nueva norma pretende mejorar las inconsistencias y debilidades de IAS 18 y proporcionar un modelo que facilitará la comparabilidad de compañías de diferentes industrias y regiones. Proporciona un nuevo modelo para el reconocimiento de ingresos y requerimientos más detallados para contratos con elementos múltiples. Además requiere revelaciones más detalladas. La norma será de aplicación obligatoria para los periodos anuales que comiencen a partir del 1 de enero de 2017. Se permite su aplicación anticipada.

La Compañía aún se encuentra evaluando el impacto que podría generar la mencionada norma, estimando que no afectará significativamente los estados financieros.

Las mejoras y modificaciones a IFRS, así como las interpretaciones que han sido publicadas en el ejercicio se encuentran detalladas a continuación.

	Mejoras y Modificaciones	Fecha de aplicación obligatoria
IAS 19	Beneficios a los Empleados	1 de Julio 2014 y 1 de Enero de 2016
IFRS 3	Combinaciones de Negocios	1 de Julio 2014
IAS 40	Propiedades de Inversión	1 de Julio 2014
IAS 16	Propiedades, Planta y Equipo	1 de Enero de 2016
IAS 38	Activos Intangibles	1 de Enero de 2016
IAS 41	Agricultura	1 de Enero de 2016
IFRS 11	Acuerdos Conjuntos	1 de Enero de 2016
IAS 27	Estados Financieros Separados	1 de Enero de 2016
IAS 28	Inversiones en Asociadas y Negocios Conjuntos	1 de Enero de 2016
IFRS 10	Estados Financieros Consolidados	1 de Enero de 2016
IFRS 5	Activos no Corrientes Mantenedos para la Venta y Operaciones Discontinuas	1 de Enero de 2016
IFRS 7	Instrumentos Financieros: Información a Revelar	1 de Enero de 2016
IAS 34	Información Financiera Intermedia	1 de Enero de 2016
IFRS 12	Información a Revelar sobre Participaciones en Otras Entidades	1 de Enero de 2016
IAS 1	Presentación de Estados Financieros	1 de Enero de 2016

IAS 19 "Beneficios a los Empleados"

Las modificaciones a IAS 19, emitidas en noviembre de 2013, se aplican a las aportaciones de empleados o terceros a planes de beneficios definidos. El objetivo de las enmiendas es la simplificación de la contabilidad de aportaciones que están independientes de los años de servicio del empleado; por ejemplo, aportaciones de empleados que se calculan de acuerdo a un porcentaje fijo del salario. Las modificaciones serán de aplicación obligatoria para los periodos anuales que comiencen a partir del 1 de julio de 2014. Se permite su aplicación anticipada.

"*Annual Improvements cycle 2012-2014*", emitido en septiembre de 2014, clarifica que profundidad del mercado de los bonos corporativos de alta calidad crediticia se evalúa en base a la moneda en que está denominada la obligación, en vez del país donde se encuentra la obligación. Cuando no exista un mercado profundo para estos bonos en esa moneda, se utilizará bonos emitidos por el gobierno en la misma moneda y plazos. Las modificaciones serán de aplicación obligatoria para los periodos anuales que comiencen a partir del 1 de enero de 2016. Se permite su aplicación anticipada.

La Compañía aún se encuentra evaluando el impacto que podría generar la mencionada norma, estimando que no afectará significativamente los estados financieros.

IFRS 3 "Combinaciones de Negocios"

"*Annual Improvements cycle 2010-2012*", emitido en diciembre de 2013, clarifica algunos aspectos de la contabilidad de consideraciones contingentes en una combinación de negocios. El IASB nota que IFRS 3 *Combinaciones de Negocios* requiere que la medición subsecuente de una consideración contingente debe realizarse al valor razonable y por lo cual elimina las referencias a IAS 37 *Provisiones, Pasivos Contingentes y Activos Contingentes* u otras IFRS que potencialmente tienen otros bases de valorización que no constituyen el valor razonable. Se deja la referencia a IFRS 9 *Instrumentos Financieros*; sin embargo, se modifica IFRS 9 *Instrumentos Financieros* aclarando que una consideración contingente, sea un activo o pasivo financiero, se mide al valor razonable con cambios en resultados u otros resultados integrales dependiendo de los requerimientos de IFRS 9 *Instrumentos Financieros*. Las modificaciones serán de aplicación obligatoria para los periodos anuales que comiencen a partir del 1 de julio de 2014. Se permite su aplicación anticipada.

La Compañía aún se encuentra evaluando el impacto que podría generar la mencionada norma, estimando que no afectará significativamente los estados financieros.

IAS 40 “Propiedades de Inversión”

“*Annual Improvements cycle 2011–2013*”, emitido en diciembre de 2013, clarifica que se requiere juicio en determinar si la adquisición de propiedad de inversión es la adquisición de un activo, un grupo de activos o una combinación de negocios dentro del alcance de IFRS 3 *Combinaciones de Negocios* y que este juicio está basado en la guía de IFRS 3 *Combinaciones de Negocios*. Además el IASB concluye que IFRS 3 *Combinaciones de Negocios* y IAS 40 *Propiedades de Inversión* no son mutuamente excluyentes y se requiere juicio en determinar si la transacción es sólo una adquisición de una propiedad de inversión o si es la adquisición de un grupo de activos o una combinación de negocios que incluye una propiedad de inversión. Las modificaciones serán de aplicación obligatoria para los periodos anuales que comiencen a partir del 1 de julio de 2014. Se permite su aplicación anticipada.

La Compañía aún se encuentra evaluando el impacto que podría generar la mencionada norma, estimando que no afectará significativamente los estados financieros.

IAS 16 “Propiedades, Planta y Equipo”, IAS 38 “Activos Intangibles”

IAS 16 y IAS 38 establecen el principio de la base de depreciación y amortización siendo el patrón esperado del consumo de los beneficios económicos futuros de un activo. En sus enmiendas a IAS 16 y IAS 38 publicadas en mayo de 2014, el IASB clarificó que el uso de métodos basados en los ingresos para calcular la depreciación de un activo no es adecuado porque los ingresos generados por una actividad que incluye el uso de un activo generalmente reflejan factores distintos del consumo de los beneficios económicos incorporados al activo. El IASB también aclaró que los ingresos generalmente presentan una base inadecuada para medir el consumo de los beneficios económicos incorporados de un activo intangible. Sin embargo, esta suposición puede ser rebatida en ciertas circunstancias limitadas. Las modificaciones serán de aplicación obligatoria para los periodos anuales que comiencen a partir del 1 de enero de 2016. Se permite su aplicación anticipada.

La Compañía aún se encuentra evaluando el impacto podría generar la mencionada norma, estimando que no afectará significativamente los estados financieros.

IAS 16 “Propiedades, Planta y Equipo”, IAS 41 “Agricultura”

Las modificaciones a IAS 16 y IAS 41 establecen que el tratamiento contable de las plantas portadoras debe ser igual a propiedades, planta y equipo, debido a que sus operaciones son similares a las operaciones de manufactura. Las modificaciones serán de aplicación obligatoria para los periodos anuales que comiencen a partir del 1 de enero de 2016. Se permite su aplicación anticipada.

La Compañía aún se encuentra evaluando el impacto que podría generar la mencionada norma, estimando que no afectará significativamente los estados financieros.

IFRS 11 “Acuerdos Conjuntos”

Las modificaciones a IFRS 11, emitidas en mayo de 2014, se aplican a la adquisición de una participación en una operación conjunta que constituye un negocio. Las enmiendas clarifican que los adquirentes de estas partes deben aplicar todos los principios de la contabilidad para combinaciones de negocios de IFRS 3 *Combinaciones de Negocios* y otras normas que no estén en conflicto con las guías de IFRS 11 *Acuerdos Conjuntos*. Las modificaciones serán de aplicación obligatoria para los periodos anuales que comiencen a partir del 1 de enero de 2016. Se permite su aplicación anticipada.

La Compañía aún se encuentra evaluando el impacto que podría generar la mencionada norma, estimando que no afectará significativamente los estados financieros.

IAS 27 “Estados Financieros Separados”

Las modificaciones a IAS 27, emitidas en agosto de 2014, restablecen la opción de utilizar el método de la participación para la contabilidad de las inversiones en subsidiarias, negocios conjuntos y asociadas en los estados financieros separados. Las modificaciones serán de aplicación obligatoria para los periodos anuales que comiencen a partir del 1 de enero de 2016. Se permite su aplicación anticipada.

La Compañía aún se encuentra evaluando el impacto que podría generar la mencionada norma, estimando que no afectará significativamente los estados financieros.

IAS 28 “Inversiones en Asociadas y Negocios Conjuntos”, IFRS 10 “Estados Financieros Consolidados”

Las enmiendas a IFRS 10 *Estados Financieros Consolidados* e IAS 28 *Inversiones en Asociadas y Negocios Conjuntos (2011)* abordan una inconsistencia reconocida entre los requerimientos de IFRS 10 y los de IAS 28 (2011) en el tratamiento de la venta o la aportación de bienes entre un inversor y su asociada o negocio conjunto. Las enmiendas, emitidas en septiembre de 2014, establecen que cuando la transacción involucra un negocio (tanto cuando se encuentra en una filial o no) se reconoce una ganancia o una pérdida completa. Se reconoce una ganancia o pérdida parcial cuando la transacción involucra activos que no

constituyen un negocio, incluso cuando los activos se encuentran en una filial. Las modificaciones serán de aplicación obligatoria para los periodos anuales que comiencen a partir del 1 de enero de 2016. Se permite su aplicación anticipada.

La Compañía aún se encuentra evaluando el impacto que podría generar la mencionada norma, estimando que no afectará significativamente los estados financieros.

IFRS 5 "Activos no Corrientes Mantenidos para la Venta y Operaciones Discontinuadas"

"Annual Improvements cycle 2012–2014", emitido en septiembre de 2014, clarifica que si la entidad reclasifica un activo (o grupo de activos para su disposición) desde mantenido para la venta directamente a mantenido para distribuir a los propietarios, o desde mantenido para distribuir a los propietarios directamente a mantenido para la venta, entonces el cambio en la clasificación es considerado una continuación en el plan original de venta. El IASB aclara que en estos casos no se aplicarán los requisitos de contabilidad para los cambios en un plan de venta. Las modificaciones serán de aplicación obligatoria para los periodos anuales que comiencen a partir del 1 de enero de 2016. Se permite su aplicación anticipada.

La Compañía aún se encuentra evaluando el impacto que podría generar la mencionada norma, estimando que no afectará significativamente los estados financieros.

IFRS 7 "Instrumentos Financieros: Información a Revelar"

"Annual Improvements cycle 2012–2014", emitido en septiembre de 2014, clarifica que los acuerdos de servicio pueden constituir implicación continuada en un activo transferido para los propósitos de las revelaciones de transferencias de activos financieros. Generalmente esto será el caso cuando el administrador tiene un interés en el futuro rendimiento de los activos financieros transferidos como consecuencia de dicho contrato. Las modificaciones serán de aplicación obligatoria para los periodos anuales que comiencen a partir del 1 de enero de 2016. Se permite su aplicación anticipada.

La Compañía aún se encuentra evaluando el impacto que podría generar la mencionada norma, estimando que no afectará significativamente los estados financieros.

IAS 34 "Información Financiera Intermedia"

"Annual Improvements cycle 2012–2014", emitido en septiembre de 2014, clarifica que las revelaciones requeridas deben estar o en los estados financieros interinos o deben ser indicadas con referencias cruzadas entre los estados financieros interinos y cualquier otro informe que lo contenga. Las modificaciones serán de aplicación obligatoria para los periodos anuales que comiencen a partir del 1 de enero de 2016. Se permite su aplicación anticipada.

La Compañía aún se encuentra evaluando el impacto que podría generar la mencionada norma, estimando que no afectará significativamente los estados financieros.

IFRS 10 "Estados Financieros Consolidados", IFRS 12 "Información a Revelar sobre Participaciones en Otras Entidades", IAS 28 "Inversiones en Asociadas y Negocios Conjuntos"

Las modificaciones a IFRS 10, IFRS 12 e IAS 28 introducen clarificaciones menores acerca de los requerimientos para la contabilización de entidades de inversión. Además, estas enmiendas proporcionan un alivio en ciertas circunstancias, lo que reducirá el costo de aplicar estas normas. Las modificaciones serán de aplicación obligatoria para los periodos anuales que comiencen a partir del 1 de enero de 2016. Se permite su aplicación anticipada.

La Compañía aún se encuentra evaluando el impacto que podría generar la mencionada norma, estimando que no afectará significativamente los estados financieros.

IAS 1 "Presentación de Estados Financieros"

En diciembre de 2014 el IASB publicó las enmiendas a IAS 1 "Iniciativa de Revelaciones". Estas modificaciones a IAS 1 abordan algunas preocupaciones expresadas sobre los requerimientos de presentación y revelación, y aseguran que las entidades tienen la posibilidad de ejercer juicio cuando apliquen IAS 1. Las modificaciones serán de aplicación obligatoria para los periodos anuales que comiencen a partir del 1 de enero de 2016. Se permite su aplicación anticipada.

La Compañía aún se encuentra evaluando el impacto que podría generar la mencionada norma, estimando que no afectará significativamente los estados financieros. La compañía no ha aplicado en forma anticipada estas normas.

n. Cambios contables

La Superintendencia de Pensiones en virtud de sus atribuciones, con fecha 2 de marzo de 2015 emitió Oficio Circular N°4673 instruyendo a las Administradoras de Fondos de Pensiones, aplicar el Oficio Circular N° 856 de fecha 17 de octubre de 2014 emitido por la Superintendencia de Valores y Seguros en el cual se establece registrar contra patrimonio las diferencias en activos y pasivos por concepto de impuestos diferidos que se produzcan como efecto directo del incremento en la tasa de impuestos de primera categoría introducido por la Ley 20.780. Este pronunciamiento difiere de lo establecido por las Normas Internacionales de Información Financiera (NIIF), que requiere que dicho efecto sea registrado contra el resultado del ejercicio. El efecto de este cambio contable significó un cargo a los resultados acumulados por un importe de M\$ 7.820.677

NOTA 3. POLITICAS CONTABLES SIGNIFICATIVAS

A continuación se describen las principales políticas contables adoptadas en la preparación de estos estados financieros consolidados.

a. Bases de consolidación

Los estados financieros consolidados incluyen los estados financieros de A.F.P. Cuprum S.A. y de su filial Inversiones Cuprum Internacional S.A. Cerrada. La participación en esta sociedad es de 99,99%, y es aquella entidad sobre la cual la Sociedad matriz tiene el control para dirigir sus políticas financieras y de operación. En el proceso de consolidación se eliminan todos los saldos y transacciones intercompañía y se reconoce la participación minoritaria la cual es presentada en la línea "Participación Minoritaria" del total Patrimonio neto en el estado de situación financiera y en la línea "Resultado de ingresos y gastos integrales atribuibles a participaciones minoritarias" del estado de resultados integrales.

b. Moneda extranjera

Los estados financieros de cada una de las sociedades incluidas en los estados financieros consolidados, se presentan en la moneda del ambiente económico principal en el cual operan las sociedades (su moneda funcional). Para propósitos de los estados financieros consolidados, los resultados y la posición financiera de cada sociedad son expresados en pesos chilenos, que es la moneda funcional de la Sociedad Matriz y la moneda de presentación para los estados financieros consolidados.

En la preparación de los estados financieros de las Sociedades, las transacciones en monedas distintas a la moneda funcional de la Sociedad (monedas extranjeras) se convierten a la tasa de cambio vigente a la fecha de la transacción. En la fecha de cada estado de situación financiera, los activos y pasivos monetarios expresados en monedas extranjeras son convertidos a las tasas de cambio de cierre del estado de situación. Las diferencias en los tipos de cambios son reconocidas en los resultados integrales del período en el cual se originan.

c. Propiedad, planta y equipos

Los ítems de propiedades, plantas y equipos se presentan a su costo de adquisición menos depreciación acumulada y pérdidas por deterioro acumuladas en caso que existan. Los costos derivados de mantenimientos diarios y reparaciones comunes son reconocidos en los resultados del ejercicio.

La depreciación se reconoce disminuyendo el costo de los activos menos sus valores residuales sobre sus vidas útiles, utilizando el método lineal.

Las pérdidas o ganancias originadas en la venta o el retiro de un ítem de propiedad, planta y equipos son determinadas como la diferencia entre los ingresos por la venta y el valor libro del activo y son registradas en los resultados.

Las propiedades, plantas y equipos son tasadas periódicamente (cada cinco años) por personal independiente experto en esta materia.

d. Activos intangibles

Activos intangibles adquiridos en forma separada

Los activos intangibles adquiridos en forma separada se presentan al costo menos amortización acumulada y pérdidas por deterioro acumuladas en caso que existan. La amortización es calculada en forma lineal, utilizando las vidas útiles estimadas. Las vidas útiles estimadas y el método de amortización son revisados al cierre de cada estado de situación, contabilizando el efecto de cualquier cambio de la estimación de forma prospectiva. Además, son contabilizadas en este rubro las licencias de sistemas computacionales las que se valorizan a su costo de adquisición y se amortizan linealmente de acuerdo al período que tenga vigencia la licencia.

Activos intangibles generados internamente – gastos de investigación y desarrollo

Los desembolsos por actividades de investigación son reconocidos como gasto en el ejercicio en el cual se incurren.

Un activo intangible generado internamente y originado en proyectos de desarrollo (o de fase de desarrollo de un proyecto interno) se reconoce si, y solamente si, se ha comprobado todo lo siguiente:

- Técnicamente, es posible completar la producción del activo intangible de forma que pueda estar disponible para su utilización o venta;
- La Administración tiene la intención de completar el activo intangible para su uso o venta;
- Existe la capacidad de utilizar o vender el activo intangible;
- Es posible demostrar la manera cómo el activo intangible generará probables beneficios económicos en el futuro;
- Existe la disponibilidad de adecuados recursos técnicos, financieros o de otro tipo, para finalizar el desarrollo y para utilizar o vender el activo intangible; y
- Es posible valorizar, de manera confiable, los desembolsos atribuibles al activo intangible durante su desarrollo.

El monto inicialmente reconocido para los activos intangibles generados internamente corresponde a la sumatoria de los desembolsos incurridos desde la fecha en la cual el activo intangible cumple por primera vez con los criterios de reconocimiento enumerados anteriormente. Cuando no se puede reconocer un activo intangible generado internamente, los gastos de desarrollo se llevan a resultados en el período en el cual se incurrieron.

Con posterioridad al reconocimiento inicial, los activos intangibles generados internamente se presentan al costo menos amortización acumulada y las pérdidas por deterioro acumuladas en caso que existan, sobre la misma base que los activos intangibles adquiridos en forma separada.

En estos activos se contabilizan los desarrollos efectuados con personal interno de la sociedad o con empresas y personas externas, estos se han valorado de acuerdo a su costo y se amortizan linealmente de acuerdo al tiempo que se espera sean utilizados en la empresa.

e. Propiedades de inversión

La propiedad del edificio Moneda 673 piso 9 se llevó inicialmente a su valor de mercado, valorización efectuada por un tasador independiente; las otras propiedades de inversión se registran inicialmente al costo, incluyendo los costos de transacción. Posteriormente al reconocimiento inicial, las propiedades de inversión se valorizan al costo menos depreciación acumulada y pérdidas acumuladas por deterioro.

Las propiedades de inversión son tasadas por personal independiente experto en esta materia.

Estas propiedades fueron adquiridas para nuestro uso como oficinas y agencias, posteriormente, debido al crecimiento de nuestra empresa fue necesario adquirir nuevas oficinas y agencias, por lo que estas propiedades se arrendaron a terceros y están en etapa de venta. Como se mencionó en el párrafo anterior, éstas propiedades se encuentran en proceso de venta, pero a la fecha no ha habido compradores. La Administración determinó que durante el año se continuará con dicho plan para la venta de estas propiedades.

f. Provisiones

Una provisión se reconoce cuando el Grupo tiene una obligación presente, ya sea legal o implícita, como resultado de sucesos pasados; es probable que vaya a ser necesaria una salida de recursos para liquidar la obligación; y el importe se ha estimado de forma fiable.

El importe reconocido como provisión debe ser la mejor estimación, al final del periodo sobre él se informa, del desembolso necesario para cancelar la obligación presente. Las provisiones objeto de revisión al final de cada periodo sobre el que se informa, y ajustadas consiguientemente para reflejar en cada momento la mejor estimación disponible.

g. Dividendo mínimo

El artículo N° 79 de la Ley de Sociedades Anónimas de Chile establece que, salvo acuerdo diferente adoptado en la junta de accionistas respectiva, por la unanimidad de las acciones emitidas, las sociedades anónimas abiertas deberán distribuir anualmente como dividendo en dinero a sus accionistas, a prorrata de sus acciones o en la proporción que establezcan los estatutos si hubiera acciones preferidas, a lo menos el 30% de las utilidades líquidas de cada ejercicio, excepto cuando corresponda absorber pérdidas acumuladas provenientes de ejercicios anteriores.

Los dividendos mínimos se contabilizan netos de la porción de los dividendos provisorios que se hayan aprobado en el curso del año, y se registran contablemente en el rubro "Provisiones", con cargo a una cuenta incluida en el Patrimonio Neto denominada "Dividendos provisorios".

La compañía calcula la provisión de dividendos mínimos sólo al cierre de los estados financieros anuales.

h. Impuesto a las ganancias e impuestos diferidos

El gasto por impuesto está compuesto por impuestos corrientes e impuestos diferidos. El Grupo ha reconocido un gasto por impuesto a la renta de primera categoría al cierre de cada ejercicio, de acuerdo a las disposiciones tributarias vigentes.

(i) Impuesto corriente

El impuesto corriente es el impuesto esperado por pagar o por cobrar por la renta imponible del ejercicio, usando tasas impositivas aprobadas o a punto de ser aprobadas a la fecha del balance, y cualquier ajuste al impuesto por pagar en relación con años anteriores.

(ii) Impuesto diferido

Los impuestos diferidos son reconocidos por las diferencias temporarias existentes entre el valor en libros de los activos y pasivos para propósitos de información financiera y los montos usados para propósitos tributarios.

La medición de los activos y pasivos por impuestos diferidos refleja las consecuencias fiscales que se derivarían de la forma en que la entidad espera, al final del periodo sobre el que se informa, recuperar o liquidar el importe en libros de sus activos y pasivos.

Los impuestos diferidos son valorizados a las tasas impositivas que se espera aplicar a las diferencias temporarias cuando son reversadas, basándose en las leyes que han sido aprobadas o a punto de ser aprobadas a la fecha del balance.

Los activos y pasivos por impuestos diferidos son ajustados si existe un derecho legal exigible de ajustar los pasivos y activos por impuestos corrientes, y están relacionados con los impuestos a las ganancias aplicados por la misma autoridad tributaria sobre la misma entidad tributable, o en distintas entidades tributarias, pero pretenden liquidar los pasivos y activos por impuestos corrientes en forma neta, o sus activos y pasivos tributarios serán realizados al mismo tiempo.

Con fecha 29 de septiembre de 2014 fue publicada la Ley N° 20.780, que entre sus puntos incluye el reemplazo del actual sistema de tributación por dos nuevos sistemas, el sistema integrado con atribución de rentas (SI), y el sistema parcialmente integrado (SPI), la Sociedad deberá optar por uno de ellos a fines del año 2016.

El incremento gradual de la tasa del impuesto a la renta, para cada uno de los sistemas mencionados es el siguiente:

AÑO	TASA APLICABLE AL	
	SI	SPI
2014	21,0%	
2015	22,5%	
2016	24,0%	
2017	25,0%	25,5%
2018	25,0%	27,0%

En concordancia con lo señalado anteriormente y considerando el tipo de sociedad, a AFP Cuprum S.A., le corresponde en principio optar por el sistema parcialmente integrado. Por lo tanto, la Sociedad ha procedido a registrar los impuestos, considerando tasas de reverso aplicables a dicho régimen, en todo caso la Sociedad decidirá el año 2016 cuál será su sistema definitivo.

Conforme con lo dispuesto en el Oficio Circular N°856 de la Superintendencia de Valores y Seguros emitido el día 17 de octubre de 2014, y por Oficio Ordinario N°4.673 de la Superintendencia de Pensiones del 2 de marzo del 2015, las diferencias entre activos y pasivos por impuesto diferido, producidos por el aumento de tasa de impuesto de primera categoría, deben contabilizarse en el ejercicio respectivo contra patrimonio. El impacto reconocido en patrimonio relacionado a este concepto fue de M\$ 7.820.677.

i. Inversiones en coligadas

Una coligada es una entidad sobre la cual la Sociedad ejerce influencia significativa. Influencia significativa es el poder de participar en las decisiones de políticas financieras y operativas, pero no tiene el control o control conjunto sobre esas políticas.

Los resultados, activos y pasivos de las asociadas son incorporados en estos estados financieros utilizando el método de la participación. Bajo el método de la participación, las inversiones en coligadas son registradas inicialmente al costo, y son ajustadas posteriormente en función de los cambios que experimenta, tras la adquisición, la porción de los activos netos de la asociada que corresponde a la Sociedad, menos cualquier deterioro en el valor de las inversiones individuales.

Los dividendos recibidos desde estas entidades asociadas se registran reduciendo el valor libros de la inversión.

Los resultados obtenidos por estas entidades asociadas que corresponden a A.F.P. Cuprum S.A. conforme a su participación, se incorporan, netos de su efecto tributario, en el rubro "Participación en Ganancia (Pérdida) de coligadas contabilizadas por el método de participación" del estado consolidado de resultados integrales. Las pérdidas de una asociada que excedan la participación de la Compañía en dicha asociada son reconocidas sólo en la medida que la Compañía haya incurrido en obligaciones legales o constructivas o haya realizado pagos en nombre de la coligada.

Con carácter general, se presume ejercer influencia significativa en aquellas sociedades en las que la Sociedad posee, directa o indirectamente, una participación accionaria comprendida entre un 20% y un 50%. A.F.P. Cuprum S.A. participa en "pactos de accionistas y acuerdo de actuación conjunta vigente" en Previred, AFC y AFC II. Estos pactos permiten a todas las A.F.P.'s actuar conjuntamente en la enajenación y adquisición de acciones y actos de administración social. La participación de A.F.P. Cuprum S.A. en Previred es de 12,42%, 16,10 en AFC y AFC II es de 16,70%, debido a los pactos antes mencionados estas sociedades son consideradas como empresas coligadas. La contabilización de la participación de estas empresas es el método de la participación.

j. Encaje

La principal inversión de A.F.P. Cuprum S.A. corresponde al Encaje constituido por ley, equivalente al 1% de los fondos de pensiones bajo su administración. El encaje de los fondos de pensiones representa aproximadamente el 89% de los activos totales consolidados de la Administradora al 31 de diciembre de 2014.

Este activo, obligatorio según el artículo 40 del DL 3.500, constituye según la ley un imperativo de seguridad de la rentabilidad de los fondos que administran las A.F.P. y una caución a favor de los mismos y en última instancia a favor de los afiliados, caución o mecanismo que garantiza una rentabilidad mínima que está fijada por la ley en términos objetivos. Este puede aumentar o disminuir dependiendo del valor o crecimiento de los fondos. A.F.P. Cuprum S.A. está obligada por ley a comprar o vender cuotas del fondo respectivo como fecha máxima el segundo día hábil del mes de cálculo para completar el 1% de los fondos del mes precedente. La ganancia o pérdida generada por la inversión en cuotas de los Fondos de Pensiones que administra la Sociedad, en el período que se refiere el informe, como consecuencia del reconocimiento de las variaciones en el valor de las cuotas mantenidas y las ganancias o pérdidas de capital realizadas, se reconocen en los estados de resultados integrales en el rubro "Rentabilidad de Encaje".

Dado lo anterior y teniendo en consideración "IAS 39 párrafo 9", así como su guía de aplicación, la Administradora ha decidido designar el Encaje, como una inversión obligatoria establecida por el DL 3.500 la cual debe ser registrada a valor razonable reconociendo las utilidades o pérdidas generadas en el estado de resultados integrales de la Administradora.

k. Beneficios a los empleados

Entre los principales beneficios que posee nuestro personal se encuentran los siguientes: bono por evaluación de desempeño, bono por participación de utilidades, seguro complementario de salud, seguro de vida, seguro catastrófico, becas de escolaridad para empleados e hijos de empleados, bono de fiestas patrias, bono navidad, bono de vacaciones y otros beneficios no monetarios como por ejemplo: permisos por matrimonio, nacimientos, fallecimientos y trámites personales.

Estos beneficios se valorizan de acuerdo a lo estipulado en los contratos individuales del personal.

l. Reconocimiento de ingresos y gastos

Los ingresos se reconocen en la medida que sean cuantificables y que los beneficios económicos fluyan a la Sociedad. La política de A.F.P. Cuprum S.A., la cual es concordante con el Compendio de Normas del Sistema de Pensiones, en el Libro I, título III, letra A, capítulo VII, es reconocer los ingresos por comisiones una vez que la Administradora ha efectuado la acreditación de las cuentas individuales de los afiliados en los fondos.

Los Ingresos ordinarios están compuestos por las comisiones cobradas a los afiliados, que son: comisión sobre la administración de las cuentas obligatorias, comisión de administración de cuentas de APV, comisión por administración de cuentas de ahorro voluntarias y comisión por retiros programados y rentas temporales. Adicionalmente, se registran otros ingresos como prestación de servicios a la AFC, recargo y costas por cotizaciones atrasadas, participación de ingreso financiero por el seguro de invalidez y sobrevivencia y reliquidación positiva del seguro de invalidez y sobrevivencia, esto último solo hasta el 2013.

Finalmente, en otros ingresos distintos de los de operación se reconocen los ingresos por arriendos y, ventas de activos fijos.

Con respecto a los Gastos, la política de A.F.P. Cuprum S.A. es reconocer estos en función del criterio de devengado.

m. Reconocimiento de ingresos y gastos financieros

Los ingresos financieros son reconocidos en la medida que los intereses se encuentren devengados, éstos se calculan en función del monto de la inversión y la tasa de interés nominal aplicable, que es la tasa que descuenta exactamente los flujos futuros de efectivo a recibir durante la vida esperada del activo financiero para ese valor libros neto del activo en el reconocimiento inicial.

Los costos financieros son reconocidos a costo amortizado a tasa nominal cuando son devengados.

n. Segmentos

A.F.P. Cuprum S.A. para la asignación de recursos presenta sus segmentos en función de la información financiera puesta a disposición de los tomadores de decisiones.

La Administración tiene definido sólo un segmento que incluye el producto obligatorio (cuenta de capitalización individual) y así como productos voluntarios (cuentas de APV y CAV), retiros programados y rentas temporales.

o. Activos financieros y pasivos financieros

i. Activos Financieros

Las inversiones financieras, ya sean corrientes o no corrientes, se clasifican en las siguientes categorías:

- Activos financieros registrados a valor razonable con cambios en resultados: su característica es que se incurre en ellos principalmente con el objeto de venderlos en un futuro cercano, para fines de obtener rentabilidad y oportuna liquidez. Estos instrumentos son medidos a valor razonable y las variaciones en su valor se registran en resultados.
- Deudores comerciales y otras cuentas por cobrar y cuentas por cobrar a empresas relacionadas: se registran a su costo amortizado, que corresponde al valor de mercado inicial, menos las devoluciones de capital, más los intereses devengados no cobrados calculados por el método de tasa de interés efectiva, con efecto en resultados del período.
- Inversiones a mantener hasta su vencimiento: son aquellas que la compañía tiene intención y capacidad de conservar hasta su vencimiento, se registran a su costo amortizado.
- Inversiones disponibles para la venta: son aquellos activos financieros que se designan específicamente en esta categoría, a la fecha de preparación de los presentes estados financieros, la Sociedad no presenta inversiones bajo esta categoría.

ii. Pasivos financieros, excepto derivados

Los pasivos financieros como préstamos y obligaciones con el público se registran inicialmente por el efectivo recibido, netos de los costos incurridos en la transacción. En períodos posteriores estas obligaciones se valorizan a su costo amortizado, utilizando el método de la tasa efectiva.

p. Leasing

Los leasings financieros son contabilizados al comienzo del contrato de arrendamiento al valor justo de los bienes arrendados. Cada pago se reparte en capital y cargo por financiamiento, a fin de lograr una tasa de interés constante sobre el saldo pendiente de financiamiento. Las correspondientes obligaciones de arriendo, neto de cargos financieros, se presentan en otros pasivos financieros. Estos bienes adquiridos bajo contratos de leasing financiero se deprecian en función de la vida útil esperada del bien.

Los leasing se tasan cada tres años por personal independiente experto en esta materia.

q. Deterioro de activos tangibles e intangibles

La Sociedad evalúa anualmente el deterioro del valor de los activos, conforme a la metodología establecida y concordante con lo establecido en la NIC 36. Los activos sobre los cuales aplica la metodología son los siguientes:

- Propiedades, plantas y equipos.
- Activos Intangibles.
- Propiedades de inversión.

Deterioro de las propiedades, plantas y equipos, intangibles y propiedades de inversión: se revisan los activos en cuanto a su deterioro, a fin de verificar si existe algún indicio que el valor libro sea menor al importe recuperable. Si existe dicho indicio, el valor recuperable del activo se estima para determinar el alcance del deterioro (de haberlo). En caso que el activo no genere flujos de caja que sean independientes de otros activos, la Sociedad determina el valor recuperable de la unidad generadora de efectivo a la cual pertenece el activo.

La Sociedad somete a prueba de deterioro los activos intangibles con vida útil indefinida en forma anual y cada vez que exista un indicio que el activo pueda verse deteriorado, de acuerdo a lo definido en la NIC 36.

El valor recuperable es el más alto entre el valor justo menos los costos de vender y el valor en uso. Para determinar el valor en uso, se calcula el valor presente de los flujos de caja futuros descontados, a una tasa asociada al activo evaluado.

Si el valor recuperable de un activo es menor que su valor libro, éste último disminuye el valor recuperable.

Deterioro de activos financieros: En el caso de los que tienen origen comercial, la Sociedad tiene definida una política para el registro de provisiones por deterioro en función de la antigüedad del saldo vencido.

En el caso de los activos no financieros, no se aplica deterioro.

r. Ganancias por acción

Los beneficios netos por acción se calculan dividiendo la utilidad neta atribuible a los accionistas por el número de acciones pagadas y suscritas que componen el capital de la sociedad y que tienen derecho a recibir este dividendo.

s. Efectivo y equivalentes al efectivo

La sociedad considera Efectivo y Equivalentes al Efectivo los saldos de efectivo mantenido en caja, cuentas corrientes, fondos mutuos u otras inversiones que estima liquidar a menos de 3 meses desde su fecha de adquisición y que son fácilmente convertible en montos conocidos de efectivo y sujetos a riesgo poco significativo de cambio en su valor de vencimiento.

Las líneas de sobregiros bancarias utilizadas se incluyen en los préstamos de corto plazo bajo el pasivo corriente.

t. Acciones propias en cartera

Son instrumentos del patrimonio de la Administradora que han sido emitidos y posteriormente readquiridos por esta. La Administradora deduce del patrimonio, el valor razonable de la contraprestación entregada por las acciones propias en cartera. La Administradora no reconocerá una ganancia o pérdida en resultados por la compra, venta, emisión o cancelación de acciones propias en cartera.

NOTA 4. CLASES DE EFECTIVO Y EQUIVALENTES AL EFECTIVO (código 11.11.010)

a. Clases de efectivo y equivalente al efectivo

Efectivo y equivalente al efectivo	Ejercicio actual M\$ 31-12-2014	Ejercicio actual M\$ 31-12-2013
Efectivo en caja	7.690	7.790
Saldos en bancos	729.680	1.033.876
Otro efectivo y equivalente al efectivo (*)	6.378.391	4.219.871
Totales	7.115.761	5.261.537

(*) Nota: En el ítem "Otro efectivo y equivalente al efectivo" se presenta las inversiones en fondos mutuos y valores por depositar. Estos últimos son valores devengados por los Fondos de Pensiones por un valor total de M\$ 4.885 al día 31 de diciembre de 2014, dentro del valor está incluido recargos y costas por un monto M\$ 1.406 e impuestos de retiros de APV por un monto de M\$ 3.479, estos valores fueron depositados el 02 de enero de 2015. Al 31 de diciembre del 2013 los valores por depositar sumaban M\$ 5.724.

Operaciones Fondos Mutuos al 31 de diciembre de 2014

Emisor	Fondo mutuo	Nemotécnico	Cuotas	Valor cuota \$	Total inversión M\$
Banco Santander	Money Market	CFMSTDMMKT	3.728.142,6615	1.222,1991	4.556.533
Banco Estado	Money Market	CFMSTDMMKT	1.690.719,3183	1.074,6745	1.816.973
Total					6.373.506

Operaciones Fondos Mutuos al 31 de diciembre de 2013

Emisor	Fondo mutuo	Nemotécnico	Cuotas	Valor cuota \$	Total inversión M\$
Banco Santander	Money Market	CFMSTDMMKT	950.060,7187	4.435,6602	4.214.147
Total					4.214.147

b. Conciliación de efectivo y equivalentes al efectivo presentados en el estado de situación financiera con el efectivo y equivalentes al efectivo en el estado de flujo de efectivo

	Ejercicio actual M\$ 31-12-2014	Ejercicio actual M\$ 31-12-2013
Descubierto (o sobregiro) bancario utilizado para la gestión del efectivo	0	0
Otras partidas de conciliación, efectivo y equivalentes al efectivo	0	0
Total partidas de conciliación del efectivo y equivalentes al efectivo	0	0
Efectivo y equivalente efectivo	7.115.761	5.261.537
Efectivo y equivalente efectivo, estado de flujo de efectivo	7.115.761	5.261.537

NOTA 5. ENCAJE (CODIGO 12.11.010)**a. Encaje**

Con el objeto de garantizar la rentabilidad mínima de los Fondos de Pensiones, a que se refiere el artículo 37 del D.L. 3.500 de 1980, en conformidad con el artículo 40 del mismo cuerpo legal, la Administradora debe mantener un activo denominado Encaje en cada Tipo de Fondo que administre, equivalente al uno por ciento (1%) del Fondo de Pensiones, el cual deberá mantenerse invertido en cuotas de éste. Esta inversión se valorará multiplicando el número de cuotas equivalentes por cada Fondo y el valor de cierre que éstas tengan el día en que corresponda entregar la información.

Al respecto, de acuerdo a lo dispuesto en el inciso 2° del artículo 45 del D.L. N° 3.500 de 1980, los instrumentos en los cuales pueden ser invertidos los Fondos de Pensiones y su valorización.

De acuerdo a lo dispuesto en el artículo 45 del D.L. N° 3.500 de 1980, los recursos de los Fondos de Pensiones deberán ser invertidos en los siguientes instrumentos financieros:

- i. Títulos emitidos por la Tesorería General de la República o por el Banco Central de Chile, letras de créditos emitidas por los Servicios Regionales y Metropolitano de Vivienda y Urbanismo, Bonos de Reconocimiento emitidos por el Instituto de Normalización Previsional u otras Instituciones de Previsión y otros títulos emitidos o garantizados por el Estado de Chile.
- ii. Depósitos a plazo, bonos y otros títulos representativos de captaciones, emitidos por instituciones financieras.
- iii. Títulos garantizados por instituciones financieras.
- iv. Letras de crédito emitidas por instituciones financieras.
- v. Bonos de empresas públicas y privadas.
- vi. Bonos de empresas públicas y privadas canjeables por acciones, a que se refiere el artículo 121 de la Ley N° 18.045.
- vii. Acciones de sociedades anónimas abiertas.
- viii. Cuotas de fondos de inversión a que se refiere la ley N° 18.815 y cuotas de fondos mutuos regidos por el decreto Ley N° 1.328, de 1976.
- ix. Efectos de comercio emitidos por empresas públicas y privadas.
- x. Títulos de crédito, valores o efectos de comercio, emitidos o garantizados por Estados extranjeros, bancos centrales o entidades bancarias extranjeras o internacionales; acciones y bonos emitidos por empresas extranjeras, y cuotas de participación emitidas por Fondos Mutuos y Fondos de Inversión extranjeros, que se transen habitualmente en los mercados internacionales y que cumplan a lo menos con las características que señale el Régimen de Inversión de los Fondos de Pensiones a que se refiere el inciso vigésimo cuarto del artículo 45 del D.L. N° 3.500. A su vez, para efectos de la inversión extranjera, las Administradoras, con los recursos de los Fondos de Pensiones, podrán invertir en títulos representativos de índices de instrumentos financieros, depósitos de corto plazo y en valores extranjeros del título XXIV de la ley N° 18.045 que se transen en un mercado secundario formal nacional; y celebrar contratos de préstamos de activos; todo lo cual se efectuará en conformidad a las condiciones que señale el citado Reglamento. Asimismo, para los efectos antes señalados, podrán invertir en otros valores e instrumentos financieros, realizar operaciones y celebrar contratos de carácter financiero, que autorice la Superintendencia, previo informe del Banco Central de Chile, y bajo las condiciones que establezca el Régimen de Inversión.
- xi. Otros instrumentos de oferta pública, cuyos emisores sean fiscalizados por la Superintendencia de Valores y Seguros o la Superintendencia de Bancos e Instituciones Financieras, según corresponda, que autorice la Superintendencia de Pensiones, previo informe del Banco Central de Chile.
- xii. Operaciones con instrumentos derivados que cumplan con las características señaladas en el inciso duodécimo del artículo 45 del D.L. N° 3.500 y en el Régimen de Inversión, y
- xiii. Operaciones o contratos que tengan como objeto el préstamo o mutuo de instrumentos financieros de emisores nacionales, pertenecientes a los Fondos de Pensiones, y que cumplan con las características señaladas mediante norma de carácter general, que dicte la Superintendencia.

Los instrumentos señalados precedentemente, se valorizan de acuerdo a las normas del Título III, Libro IV del Compendio de Normas del Sistema de Pensiones.

Al 31 de diciembre de 2014 y 31 de diciembre de 2013, la Administradora mantenía una inversión en el Encaje (Código 12.11.010) de M\$ 209.568.346 y de M\$ 174.450.593, respectivamente, en los Fondos de Pensiones que administra de acuerdo al siguiente detalle:

		Ejercicio actual AL 31-12-2014		Ejercicio anterior AL 31-12-2013	
		M\$	cuotas	M\$	cuotas
12.11.010.010	Encaje mantenido en el Fondo de Pensiones Tipo A	46.862.317	1.376.593,64	39.501.723	1.338.792,32
12.11.010.020	Encaje mantenido en el Fondo de Pensiones Tipo B	32.512.413	1.067.413,53	28.056.696	1.055.256,90
12.11.010.030	Encaje mantenido en el Fondo de Pensiones Tipo C	67.448.440	1.898.166,96	56.235.481	1.828.721,78
12.11.010.040	Encaje mantenido en el Fondo de Pensiones Tipo D	26.466.366	953.756,32	21.611.211	889.623,37
12.11.010.050	Encaje mantenido en el Fondo de Pensiones Tipo E	36.278.810	1.044.921,00	29.045.482	945.002,16
12.11.010	Total Encaje mantenido por la Administradora	209.568.346		174.450.593	

b. Política de reconocimiento de ingresos por inversión del encaje (código 31.11.020)

La inversión del Encaje en cuotas de los respectivos Fondos de Pensiones, generó entre el 1 de enero de 2014 y el 31 de diciembre de 2014, una utilidad de M\$ 25.984.644 y entre el 1 de enero de 2013 y el 31 de diciembre de 2013, una utilidad de M\$ 12.180.668 como consecuencia del reconocimiento de las variaciones en el valor de las cuotas mantenidas y pérdidas y ganancias de capital realizadas. Este valor se muestra en la cuenta "Utilidad" (Pérdida) del Encaje (Código 31.11.020), del Estado de Resultados y se detalla a continuación por cada Tipo de Fondo:

		Ejercicio actual	Ejercicio anterior	Trimestre Actual	Trimestre Anterior
		Desde 01-01-2014	Desde 01-01-2013	Desde 01-10-2014	Desde 01-10-2013
		Hasta 31-12-2014	Hasta 31-12-2013	Hasta 31-12-2014	Hasta 31-12-2013
		M\$	M\$	M\$	M\$
31.11.020.010	Rentabilidad Encaje Fondo de Pensiones Tipo A	5.433.841	2.983.812	64.640	1.665.707
31.11.020.020	Rentabilidad Encaje Fondo de Pensiones Tipo B	3.896.375	1.750.542	241.778	893.431
31.11.020.030	Rentabilidad Encaje Fondo de Pensiones Tipo C	9.068.776	3.955.305	1.278.465	1.663.850
31.11.020.040	Rentabilidad Encaje Fondo de Pensiones Tipo D	3.177.872	1.592.472	575.260	614.445
31.11.020.050	Rentabilidad Encaje Fondo de Pensiones Tipo E	4.407.780	1.898.537	1.098.706	663.340
31.11.020	Rentabilidad del Encaje	25.984.644	12.180.668	3.258.849	5.500.773

NOTA 6. INGRESOS ORDINARIOS (Código 31.11.010)

a. Ingresos por comisiones (Clase código 31.11.010.010)

En conformidad a lo establecido en el D.L. N° 3.500 de 1980, la Administradora tiene derecho a una retribución establecida sobre la base de comisiones de cargo de los afiliados.

Estas comisiones están destinadas al financiamiento de la Administradora, incluyendo la administración de los Fondos de Pensiones, de las cuentas de capitalización individual, de los sistemas de pensiones de vejez, invalidez y sobrevivencia y del sistema de beneficios garantizados por el Estado, el pago de la prima del contrato de seguro para enterar la diferencia que resulte entre el capital necesario para financiar las pensiones de invalidez y sobrevivencia y la suma del capital acumulado por el afiliado y el Bono de Reconocimiento y la administración de las demás prestaciones que establece la Ley.

Al 31 de diciembre 2014			
Tipo de comisión	Comisión		Período de vigencia
	%	fija	
Por depósito de cotizaciones:			
Afiliados Dependientes			
Comisión AFP	1,48	0	01.01.2014 al 31.12.2014
Afiliados Independientes y Voluntario			
Comisión AFP	1,48	0	01.01.2014 al 30.06.2014
Seguro de Invalidez y Supervivencia	1,26	0	01.01.2014 al 30.06.2014
Total	2,74	0	
Comisión AFP	1,48	0	01.07.2014 al 31.12.2014
Seguro de Invalidez y Supervivencia	1,15	0	01.07.2014 al 31.12.2014
Total	2,63	0	
Pensionados y Afiliados sin derecho al Seguro de Invalidez y Supervivencia	1,48	0	01.01.2014 al 31.12.2014
Por traspaso desde otras AFP	0,00	0	01.01.2014 al 31.12.2014
Por Acreditación de Aporte de Indemnización obligatorio y sustitutivo.	0,00	0	01.01.2014 al 31.12.2014
Retiros Programados y Renta Temporal			
Porcentual sobre la pensión	1,25	0	01.01.2014 al 31.12.2014
Cuenta 2 - Cuenta de Ahorro Voluntario			
Porcentaje anual por administración de saldo	0,95	0	01.01.2014 al 31.12.2014
APV - Ahorro Previsional Voluntario			
Porcentaje anual por saldo administrado	0,70	0	01.01.2014 al 31.12.2014
Fija por Transferencia APV y APVC	0,00	\$ 1.144	01.01.2014 al 31.12.2014
Transferencia de Cotizaciones de Afiliado Voluntario			
Fija por transferencia de cotización Afiliado Voluntario	0,00	\$ 1.144	01.01.2014 al 31.12.2014

Al 31 de diciembre 2013			
Tipo de comisión	Comisión		Período de vigencia
	%	fija	
Por depósito de cotizaciones:			
Afiliados Dependientes			
Comisión AFP	1,48	0	01.01.2013 al 31.12.2013
Afiliados Independientes y Voluntario			
Comisión AFP	1,48	0	01.01.2013 al 31.12.2013
Seguro de Invalidez y Supervivencia	1,26	0	01.01.2013 al 31.12.2013
Total	2,74	0	
Pensionados y Afiliados sin derecho al Seguro de Invalidez y Supervivencia	1,48	0	01.01.2013 al 31.12.2013
Por traspaso desde otras AFP	0,00	0	01.01.2013 al 31.12.2013
Por Acreditación de Aporte de Indemnización obligatorio y sustitutivo.	0,00	0	01.01.2013 al 31.12.2013
Retiros Programados y Renta Temporal			
Porcentual sobre la pensión	1,25	0	01.01.2013 al 31.12.2013
Cuenta 2 - Cuenta de Ahorro Voluntario			
Porcentaje anual por administración de saldo	0,95	0	01.01.2013 al 31.12.2013
APV - Ahorro Previsional Voluntario			
Porcentaje anual por saldo administrado	0,70	0	01.01.2013 al 31.12.2013
Fija por Transferencia APV y APVC	0,00	\$ 1.144	01.01.2013 al 31.12.2013
Transferencia de Cotizaciones de Afiliado Voluntario			
Fija por transferencia de cotización Afiliado Voluntario	0,00	\$ 1.144	01.01.2013 al 31.12.2013

b. Política de reconocimiento de ingresos por comisiones

Estas comisiones han sido devengadas de acuerdo a las disposiciones que establece el Compendio de Normas del Sistema de Pensiones, en el libro I, título III, letra A, capítulo VII, o por aquella que la modifique o reemplace. De tal forma, esta Administradora aplica las siguientes políticas para el reconocimiento de sus ingresos por comisiones:

La política de A.F.P Cuprum S.A. es reconocer los ingresos por comisiones una vez que la Administradora ha efectuado la acreditación de las cuentas individuales de los afiliados.

Los precios fijados por A.F.P Cuprum S.A. se rigen de acuerdo a lo normado por nuestro regulador, la Superintendencia de Pensiones, la cual, según lo indicado en el Decreto Ley N° 3.500, nos autoriza a cobrar una comisión con cargo a los afiliados la que será deducida de las respectivas cuentas de capitalización individual o de los retiros, según corresponda. Estas comisiones se calculan sobre las remuneraciones imponibles de los afiliados, que de acuerdo al Código del Trabajo en su artículo 54 señala que deben ser pagadas en la moneda de curso legal, es decir, el peso chileno (con tope de 72,3 UF) y sobre los saldos promedios en otros casos.

También la Administradora cobra comisiones por retiros programados y renta temporal, además, por la administración de las cuentas de ahorro voluntario y ahorro previsional voluntario.

c. Ingresos por comisiones

El total de ingresos por comisiones cobrados por la Administradora a los Fondos de Pensiones que administra al 31 de diciembre de 2014, fue M\$ 108.731.186 y al 31 de diciembre de 2013, era de M\$ 99.061.104, saldos que se presentan en la clase código 31.11.010.010 del Estado de Resultados de la Administradora.

d. Comisiones por cobrar (Clase código 11.11.050.020)

Comisiones por cobrar al 31 de diciembre de 2014					
	Fondo				
	tipo A M\$	tipo B M\$	tipo C M\$	tipo D M\$	tipo E M\$
Comisiones por cobrar	52.098	33.405	83.825	14.817	33.744

Comisiones por cobrar al 31 de diciembre de 2013					
	Fondo				
	tipo A M\$	tipo B M\$	tipo C M\$	tipo D M\$	tipo E M\$
Comisiones por cobrar	37.459	28.373	98.896	12.370	16.467

e. Otras políticas de ingresos ordinarios (Clase código 31.11.010.020)

La política de la Administradora de reconocimiento de los otros ingresos es en base devengada y una vez que se ha efectuado el servicio que da derecho a la obtención de este ingreso, entre éstos se encuentran:

- Los recargos y costas de cobranzas que recibe la Administradora por las cotizaciones atrasadas que cancelan los empleadores por gestión de los estudios jurídicos de acuerdo a lo establecido en el artículo 19 del D.L. N° 3.500.
- Los ingresos que se generan por los servicios que la A.F.P. presta a la Sociedad Administradora de Fondos de Cesantía, por la recepción de solicitudes, envío y transmisión de información, recaudación, etc., que se encuentran formalizados en un contrato de servicios.
- Los ingresos financieros por los flujos entregados a la compañía de seguro por las primas del Seguro de Invalidez y Supervivencia, y sobre este mismo concepto también se reconocen las reliquidaciones positivas generadas por la liquidación de este contrato.
- Otros ingresos son los dividendos recibidos de la Sociedad Inversiones DCV S.A.

Clase Prestación de servicios (Código 31.11.010.020.010)				
Concepto	31-12-2014	31-12-2013	Trimestre Actual al 31-12-2014	Trimestre Anterior al 31-12-2013
	M\$	M\$	M\$	M\$
Servicio de incorporación y recaudación Administradora de Fondos de Cesantía	7.765	30.454	1.944	3.970
Servicio de transferencia de archivos informáticos	4.622	8.127	594	865
Total	12.387	38.581	2.538	4.835

Clase Ingresos por recargos y costas de cobranza (Código 31.11.010.020.020)				
Concepto	31-12-2014	31-12-2013	Trimestre Actual al 31-12-2014	Trimestre Anterior al 31-12-2013
	M\$	M\$	M\$	M\$
Recargos y costas de cobranza, de acuerdo a art. 19 del D.L.N° 3.500	241.309	197.294	83.274	41.075
Total	241.309	197.294	83.274	41.075

Clase Ingresos financieros por contratos del seguro de invalidez y sobrevivencia (Código 31.11.010.020.030)				
Concepto	31-12-2014	31-12-2013	Trimestre Actual al 31-12-2014	Trimestre Anterior al 31-12-2013
	M\$	M\$	M\$	M\$
Ingresos financieros por contratos del seguro de invalidez y sobrevivencia	90	14.305	0	528
Total	90	14.305	0	528

Clase reliquidación positiva generada por contratos del SIS (Codigo 31.11.010.020.040)				
Concepto	31-12-2014	31-12-2013	Trimestre Actual al 31-12-2014	Trimestre Anterior al 31-12-2013
	M\$	M\$	M\$	M\$
Reliquidación positiva generada por contratos	0	288.642	0	61.995
Total	0	288.642	0	61.995

Clase Ingresos por dividendos (Codigo 31.11.010.020.070)				
Concepto	31-12-2014	31-12-2013	Trimestre Actual al 31-12-2014	Trimestre Anterior al 31-12-2013
	M\$	M\$	M\$	M\$
Ingresos por dividendos	4.561	9.678	0	7.626
Total	4.561	9.678	0	7.626
Total código 31.11.010.020	258.347	548.500	85.812	116.059

NOTA 7. CUENTAS POR COBRAR A LOS FONDOS DE PENSIONES (Clase código 11.11.050.030)

Cuentas por cobrar a los Fondos de Pensiones al 31 de diciembre de 2014						
	Fondo tipo A	Fondo tipo B	Fondo tipo C	Fondo tipo D	Fondo tipo E	Total
	M \$	M \$	M \$	M \$	M \$	M \$
Reintegro dictamen reclamo	670	1.078	2.642	17	44	4.451
Cargos por recuperar (*)	0	0	3.115	0	0	3.115
Aporte pensiones	0	343	1.634	1.125	259	3.361
Retiro de APV	134	0	74	0	16	224
Otros aportes (1) (**)	0	0	2.584	0	0	2.584
Aporte a cuentas (2)	0	0	1.971	0	0	1.971
Provisión Incobrables (3) (***)	0	0	-1.277	-586	0	-1.863
Total	804	1.421	10.743	556	319	13.843

Cuentas por cobrar a los Fondos de Pensiones al 31 de diciembre de 2013						
	Fondo tipo A	Fondo tipo B	Fondo tipo C	Fondo tipo D	Fondo tipo E	Total
	M \$	M \$	M \$	M \$	M \$	M \$
Reintegro dictamen reclamo	0	0	628	4	745	1.377
Cargos por recuperar (*)	0	0	1.953	0	0	1.953
Aporte pensiones	0	343	613	1.304	0	2.260
Retiro de APV	670	404	0	0	0	1.074
Otros aportes (1) (**)	121	46	35	7	0	209
Aporte a cuentas (2)	0	0	12	0	0	12
Provisión Incobrables (3) (***)	0	0	-901	0	0	-901
Total	791	793	2.340	1.315	745	5.984

Notas explicativas Cuentas por cobrar a los Fondos de Pensiones:

Ejercicio al 31 de diciembre de 2014

Referencia	Detalle	Montos M\$	Totales M\$	Antigüedad	Nombre Cuenta
1	Aporte por error cuenta corriente pago pensión	2.584	2.584	1 mes	Otros aportes fondos de pensiones
2	Aporte rentabilidad por abonos mal efectuados entidades recaudadoras	1.971	1.971	1 mes	Aporte Regularizador Cuentas personales
3	Cargos por recuperar Fondo de Pensiones	-1.863	-1.863	1 año	Provisión Incobrables

Ejercicio al 31 de diciembre de 2013

Referencia	Detalle	Montos M\$	Totales M\$	Antigüedad	Nombre Cuenta
1	Aporte por retraso pago dividendo Fondos	268		1 mes	Otros Aportes fondos de pensiones
	Devolución de retención impuesto 15% APV	-59	209	1 mes	Otros Aportes fondos de pensiones
2	Aporte rentabilidad por abonos mal efectuados entidades recaudadoras	12	12	1 mes	Aporte Regularizador Cuentas personales
3	Cargos por recuperar Fondo de Pensiones	-901	-901	1 año	Provisión Incobrables

(*) En la cuenta cargos por recuperar se imputan los aportes que la Administradora efectúa a los Fondos de Pensiones por los cargos bancarios que se efectúan en sus cuentas corrientes y no existe el respaldo del banco.

(**) En la cuenta otros aportes se incluyen los conceptos de aportes a los fondos de pensiones, los cuales se encuentran recuperados dentro del mes de enero 2015 y enero 2014, respectivamente.

(***) Como criterio para provisionar incobrables, consideramos todas las partidas pendientes de cobro con morosidad igual o superior a un año de antigüedad desde la fecha de su vencimiento.

NOTA 8. DEUDORES COMERCIALES Y OTRAS CUENTAS POR COBRAR, NETO (Código 11.11.050)

	31-12-2014	31-12-2013
	M \$	M \$
Deudores comerciales, neto (*)	363.225	597.331
Comisiones por cobrar (**)	217.889	193.565
Cuentas por cobrar a Fondos de Pensiones	13.843	5.984
Cuentas por cobrar a las Compañías de Seguros	255	5.205
Cuentas por cobrar al Estado	23.504	13.600
Total	618.716	815.685

(*) Corresponde a deudas de los empleados y deudas de empresas de servicios generales por anticipo de proveedores.

(**) Corresponde al concepto comisiones pendientes de cobrar a los Fondos de Pensiones y que serán depositadas al mes siguiente del cierre.

NOTA 9. CUENTAS POR PAGAR A LOS FONDOS DE PENSIONES (Clase código 21.11.040.020)

Cuentas por pagar a los Fondos de Pensiones al 31 de diciembre de 2014						
	Fondo tipo A	Fondo tipo B	Fondo tipo C	Fondo tipo D	Fondo tipo E	Total
	M \$	M \$	M \$	M \$	M \$	M \$
Nóminas de pago excedente libre disposición	2.366	2.993	9.799	5.184	70.129	90.471
Caducos cuotas mortuorias	0	0	483	0	0	483
Caducos APV	134	26	0	0	16	176
Caducos Pagos en exceso	0	0	0	0	27	27
Total (*)	2.500	3.019	10.282	5.184	70.172	91.157

Cuentas por pagar a los Fondos de Pensiones al 31 de Diciembre de 2013						
	Fondo tipo A	Fondo tipo B	Fondo tipo C	Fondo tipo D	Fondo tipo E	Total
	M \$	M \$	M \$	M \$	M \$	M \$
Nóminas de pago excedente libre disposición	14.829	106.986	132.908	80.582	29.954	365.259
caducos cuotas mortuorias	0	0	0	348	348	696
Caducos APV	0	0	0	0	11	11
Total (*)	14.829	106.986	132.908	80.930	30.313	365.966

(*) Corresponde a los saldos de cuentas por pagar a los Fondos de Pensiones pendientes al cierre por pagos de nóminas bancarias de excedentes de libre disposición y caducos de los distintos Fondos de Pensiones por concepto de pagos caducos de cuotas mortuorias, pagos caducos de retiros de ahorros voluntarios, aportes pensiones y caducos y rechazos por pagos en excesos. El tratamiento para los cheques caducados se encuentra normado en el Libro III, Título I, Letra I del Capítulo VIII del Compendio de Normas del Sistema de Pensiones.

NOTA 10. SALDOS Y TRANSACCIONES CON ENTIDADES RELACIONADAS

Información de controladores y relación con A.F.P. Cuprum S.A.

- La controladora de A.F.P Cuprum S.A. es la Administradora de Fondos de Pensiones Argentum S.A. (ex Principal Institucional Chile S.A.), la que es dueña en forma directa de 17.502.392 acciones de la Sociedad, las que representan un 97,26% del capital social de A.F.P. Cuprum S.A.
- Durante el período han existido relaciones comerciales y/o transacciones entre A.F.P. Cuprum S.A. y su controladora Administradora de Fondos de Pensiones Argentum S.A. (ex Principal Institucional Chile S.A.).
- La Sociedad Matriz está constituida como sociedad anónima cerrada inscrita.

a. Detalle de identificación de vínculo entre controladora y filial

La Sociedad Matriz A.F.P. Cuprum S.A. posee un 99,99% de las acciones suscritas y pagadas de su filial Inversiones Cuprum Internacional S.A., empresa con la cual presenta estados financieros consolidados.

- Identificación del vínculo entre controladora y Filial.

La controladora A.F.P. Cuprum S.A. posee el 99,99% de las acciones suscritas y pagadas de la Filial.

- Nombre de la Filial.

Inversiones Cuprum Internacional S.A.

	Ejercicio actual %	Ejercicio anterior %
Porcentaje de participación en filial, total	99,99	99,99
Porcentaje de participación en filial, directo	99,99	99,99
Porcentaje de participación en filial, indirecto	0	0

Cuadro con empresas relacionadas o coligadas:

R.U.T.	Sociedad	Relación	Porcentaje de Participación
96.812.960-0	Penta Vida Cía. Seguros de Vida S.A. (*)	Matriz común	-
99.555.580-8	Penta Corredores de Bolsa S.A. (*)	Matriz común	-
78.776.990-K	Inversiones Penta III Ltda. (*)	Matriz común	-
96.683.120-0	Penta Security Compañía de Seguros Generales S.A. (*)	Matriz común	-

(*) Estas Sociedades tuvieron relación con Cuprum S.A. hasta el 04 de febrero de 2013, fecha que cambió el accionista controlador de Empresas Penta S.A. a AFP Argentum S.A. (ex Principal Institucional Chile S.A.).

Sociedades Coligadas:

R.U.T.	Sociedad	Relación	Porcentaje de Participación
96.981.130-8	Admin. de Fondos de Cesantía de Chile S.A. (**)	Coligada	16,10
96.929.390-0	Servicio de Administración Previsional S.A.	Coligada	12,42
76.237.243-6	Administradora de Fondos de Cesantía de Chile II S.A.	Coligada	16,70

(**) Esta sociedad está en proceso de liquidación a partir del 07 de octubre de 2013. (Ver nota 13).

Sociedades relacionadas con la Matriz:

R.U.T.	Sociedad	Relación	Porcentaje de Participación
96.751.850-6	Principal International de Chile S.A.	Matriz común	-
76.752.060-3	Principal Servicios corporativos Chile Ltda.	Matriz común	-
76.613.770-9	Principal Asset Management Chile S.A.	Matriz común	-
96.588.080-1	Principal Compañía de Seguros de Vida Chile S.A.	Matriz común	-
91.999.000-7	Principal Administradora General de Fondos S.A.	Matriz común	-
76.215.463-3	Principal Servicios de Administración S.A.	Matriz común	-
76.239.422-7	Principal Holding Company Chile S.A.	Matriz común	-
76.239.699-8	Principal Chile Ltda.	Matriz común	-
96.538.310-7	Hipotecaria Security Principal S.A.	Matriz común	-

b. Saldos pendientes

Cuentas por cobrar a entidades relacionadas (Ítems códigos 11.11.060 y 12.11.050)

R.U.T.	Sociedad	Plazo (1)	Condiciones (2)	Corriente		No Corriente	
				31-12-2014	31-12-2013	31-12-2014	31-12-2013
				M\$	M\$	M\$	M\$
76.237.243-6	Admin. de Fondos de Cesantía de Chile II S.A.	1 mes	Prestación de servicios	1.904	1.293	0	0
96.929.390-0	Servicio de Administración Previsional S.A.	1 mes	Dividendo	451.733	482.663	0	0
59.050.720-2	Principal Internacional Inc.	1 mes	Prestación de servicios	60.373	19.516	0	0
Totales				514.010	503.472	0	0

Cuentas por pagar a entidades relacionadas (Ítems códigos 21.11.050 y 22.11.050)

R.U.T.	Sociedad	Plazo (1)	Condiciones (2)	Corriente		No Corriente	
				31-12-2014	31-12-2013	31-12-2014	31-12-2013
				M\$	M\$	M\$	M\$
96.929.390-0	Servicios de Administración Previsional	1 mes	Servicios de recaudación	109.072	48.992	0	0
96.929.390-0	Servicios de Administración Previsional	1 mes	Servicios de computacionales	11.620	28.908	0	0
76.240.079-0	AFP Argentum S.A. (ex Principal Institucional) (*)	1 mes	Intereses préstamo	0	73.040	0	24.000.000
76.752.060-3	Principal Servicios Corporativos Chile Ltda. (**)	1 mes	Servicios de Asesorías	15.515	0	0	0
96.588.080-1	Principal Cia Seguros de Vida Chile S.A.	1 mes	Prestación de servicios	11.899	0	0	0
Totales				148.106	150.940	0	24.000.000

(*) Este préstamo posee una tasa de interés variable equivalente a la Tab nominal de 30 días más Spread de 0,20% anual y pagadero mediante cuotas mensuales de interés. Se pueden efectuar prepagos de capital, la deuda corresponde a pesos y su vencimiento es el 08 de enero de 2015. Este préstamo a la fecha de los presentes estados financieros se encuentra cancelado.

(**) Asesorías en Finanzas, Riesgos, Recursos Humanos y Desarrollo, en virtud del contrato de fecha 2 de enero de 2014.

Detalle de Préstamo, prepagos e intereses

Concepto	31-12-2014 M\$	31-12-2013 M\$
Capital inicial del préstamo	24.000.000	53.000.000
Nuevo préstamo	7.000.000	0
Amortización capital	-31.000.000	-29.000.000
Saldo	0	24.000.000

Concepto	31-12-2014 M\$	31-12-2013 M\$
Intereses pagados a AFP Argentum S.A. (ex Principal Institucional Chile S.A.)	649.120	1.524.782
Intereses pagados a Principal Chile Ltda.	78.346	0
Saldo	727.466	1.524.782

(1) Plazo que queda en meses para el cobro total o extinción de la deuda a partir de la fecha de los estados financieros.

(2) Las condiciones de cobro o pago de las operaciones (plazo, tasas de interés, relación con el giro de la Administradora, existencia de cláusulas de reajustabilidad, etc.).

A.F.P. Cuprum S.A. no ha otorgado garantías para las transacciones con partes relacionadas. Tampoco ha efectuado provisiones por deudas de dudoso cobro relativas a saldos pendientes de transacciones con partes relacionadas y durante el período no ha reconocido gastos por deudas incobrables o de dudoso cobro por transacciones con partes relacionadas.

c. Detalle de partes relacionadas y transacciones con partes relacionadas y Remuneraciones recibidas por el personal clave de la gerencia por categoría

Se requiere que en los estados financieros se revele la información que permita a los usuarios conocer la información referente a los beneficios y planes de compensación del personal clave dentro de la administración (personas con autoridad y responsabilidad para planificar, dirigir y controlar las actividades de la entidad), además de los familiares cercanos, que son aquellos miembros de la familia que podrían ejercer influencia en, o ser influidos por, esa persona en sus relaciones con la entidad.

Entre ellos se pueden incluir:

1. El cónyuge o persona con análoga relación de afectividad y los hijos;
2. Los hijos del cónyuge o persona con análoga relación de afectividad; y
3. Las personas a su cargo o a cargo del cónyuge o persona con análoga relación de afectividad.

La información mínima a revelar serán todos los beneficios o compensaciones otorgadas a estas personas incluyendo las remuneraciones. Además, se revelarán las transacciones realizadas y saldos pendientes.

c.1. Detalle de partes relacionadas y transacciones con partes relacionadas

Sociedad	RUT	Naturaleza de la relación	Descripción de la transacción	31-12-2014		31-12-2013		Trimestre Actual al 31-12-2014		Trimestre Anterior al 31-12-2013	
				Monto	Efecto en resultado cargo/abono	Monto	Efecto en resultado cargo/abono	Monto	Efecto en resultado cargo/abono	Monto	Efecto en resultado cargo/abono
				M \$	M \$	M \$	M \$	M \$	M \$	M \$	M \$
Penta Vida Cía. de Seguros de Vida S.A. (*)	96.812.960-0	Matriz Común	Seguro de Invalidez y Supervivencia Part. Ing. Financiero Mensual Reliq. Positiva (negativa) generada por Contrato Seguro	0	0	10.357	-10.357	0	0	0	0
			Gastos médicos afiliados.	0	0	95.446	95.446	0	0	0	0
			Asesorías en publicidad, análisis de gestión y administración de personal.	0	0	4.541	-4.541	0	0	0	0
Inversiones Penta III Ltda. (*)	78.776.990-K	Matriz Común		0	0	14.585	-14.585	0	0	0	0
Servicio de Administración Provisional S.A.	96.929.390-0	Coligada	Servicio Recepción de planillas	545.243	-545.243	502.920	-502.920	146.252	-146.252	126.436	-126.436
			Servicios Computacionales	124.113	-124.113	126.187	-126.187	21.004	-21.004	33.600	-33.600
Administradora de Fondos de Cesantía S.A.	96.981.130-8	Coligada	Servicio de incorporación, recaudación y transferencia de archivos informáticos.	0	0	38.581	38.581	0	0	4.835	4.835
Administradora de Fondos de Cesantía II S.A.	76.237.243-6	Coligada	Aporte de capital	0	0	1.390.253	0	0	0	724.633	0
Administradora de Fondos de Cesantía II S.A.	76.237.243-6	Coligada	Servicio de incorporación, recaudación y transferencia de archivos informáticos.	12.387	-12.387	0	0	2.538	-2.538	0	0
George Vega Gavilán	9.330.820-4	Gerente de ventas y sucursales	Préstamo	0	0	15.774	412	0	0	0	0
George Vega Gavilán	9.330.820-4	Gerente de ventas y sucursales	Pago Préstamo	0	0	15.774	0	0	0	0	0
Manuel Antonio Tocornal Blackburn	7.022.202-7	Gerente Corporativo	Asesoría Comercial	0	0	2.053	-2.053	0	0	0	0
		Empresas Penta		0	0	0	0	0	0	0	0
AFP Argentum S.A. (ex Principal Institucional)	76.240.079-0	Matriz Común	Intereses por Préstamo	649.120	-649.120	0	0	0	0	0	0
AFP Argentum S.A. (ex Principal Institucional)	76.240.079-0	Matriz Común	Préstamo	7.000.000	0	53.627.089	-1.524.782	0	0	53.627.089	-367.332
AFP Argentum S.A. (ex Principal Institucional)	76.240.079-0	Matriz Común	Pago Préstamo	17.500.000	0	29.000.000	0	0	0	6.500.000	0
Principal Servicios Corporativos Chile Ltda	76.752.060-3	Matriz Común	Servicio de Asesorías	181.517	-181.517	0	0	46.310	-46.310	0	0
Principal International Inc.	59.050.720-2	Matriz Común	Servicio de Asesorías	60.373	60.373	0	0	11.640	11.640	0	0
Principal Administradora General de Fondos S.A.	91.999.000-7	Matriz Común	Prestación de Servicios	0	0	0	0	-61	61	0	0
Principal Chile Ltda.	76.239.699-8	Matriz Común	Préstamo	0	0	0	0	-13.500.000	0	0	0
Principal Chile Ltda.	76.239.699-8	Matriz Común	Pago Préstamo	13.500.000	0	0	0	13.500.000	0	0	0
Principal Chile Ltda.	76.239.699-8	Matriz Común	Intereses por Préstamo	78.346	-78.346	0	0	66.646	-66.646	0	0
Principal Cía Seg. de Vida Chile S.A.	96.588.080-1	Matriz Común	Comisiones	11.899	-11.899	0	0	11.899	-11.899	0	0

(*) Estas Sociedades y persona tuvieron relación con Cuprum S.A. hasta el 04 de febrero de 2013, fecha en que cambió el accionista controlador de Empresas Penta S.A. a Administradora de Fondos de Pensiones Argentum S.A. (ex Principal Institucional Chile S.A.).

c.2 Remuneraciones recibidas por el personal clave de la gerencia por categoría

Se define como personal clave de la gerencia, a los gerentes y principales ejecutivos de la Sociedad Administradora. Ellos tienen autoridad y responsabilidad para planificar, dirigir y controlar las actividades de la entidad.

	31-12-2014 M\$	31-12-2013 M\$	Trimestre actual al 31-12-2014 M\$	Trimestre anterior al 31-12-2013 M\$
Remuneraciones recibidas por el personal clave de la gerencia, salarios	-1.803.854	-1.917.018	-437.415	-500.892
Remuneraciones recibidas por el personal clave de la gerencia, honorarios de administradores	0	0	0	0
Remuneraciones recibidas por el personal clave de la gerencia, correcciones de valor y beneficios no monetarios	0	0	0	0
Remuneraciones recibidas por el personal clave de la gerencia, beneficios a corto plazo para los empleados	-67.346	-54.668	-16.287	-6.539
Remuneraciones recibidas por el personal clave de la gerencia, beneficios post-empleo	0	0	0	0
Remuneraciones recibidas por el personal clave de la gerencia, otros beneficios a largo plazo	-31.181	-48.449	-7.961	-13.721
Remuneraciones recibidas por el personal clave de la gerencia, pagos basados en acciones	0	0	0	0
Remuneraciones recibidas por el personal clave de la gerencia, otros	0	0	0	0
total remuneraciones recibidas por el personal clave de la gerencia	-1.902.381	-2.020.135	-461.663	-521.152

d. Explicación de los términos de la fijación de precios de las transacciones con partes relacionadas

Según los Artículos N°s. 44 y 89 de Ley N° 18.046 de Sociedades Anónimas, una sociedad anónima sólo podrá celebrar actos o contratos en que uno o más Directores tengan interés por sí o como representantes de otra persona, como también en los actos y contratos entre entidades relacionadas para que éstos se ajusten a condiciones de equidad similares a las que habitualmente prevalecen en el mercado.

El Comité de Directores debe examinar los antecedentes relativos a las operaciones a que se refieren los artículos N°s. 44 y 89 y evacuar un informe respecto a ellos. Este informe debe ser leído por el Presidente del Directorio en la Sesión de Directorio citada para la aprobación o rechazo de la operación respectiva.

Las transacciones con partes relacionadas son equivalentes a las que se dan en transacciones hechas en condiciones de independencia mutua entre partes no relacionadas.

NOTA 11. IMPUESTOS

a. Activos por impuestos diferidos (Clase código 12.11.110)

a.1 Activos sobre impuestos diferidos, reconocidos

	31-12-2014 M\$	31-12-2013 M\$
Activos por impuestos diferidos relativos a provisiones	413.085	331.809
Activos por impuestos diferidos relativos a otros	73.386	72.859
Reclasificación a la cuenta "Pasivos por Impuestos diferidos" (código 22.11.070)	-486.471	-404.668
Total activos por impuestos diferidos	0	0

a.2 Importe relativo a pérdida sufrida en ejercicio actual o anterior

En el período actual comprendido entre el 1 de enero del 2014 al 31 de diciembre de 2014 y el ejercicio al 1 de enero 2013 al 31 de diciembre 2013 no se registraron pérdidas tributarias.

a.3 Activos por impuestos diferidos, no reconocidos

A la fecha de estos estados financieros consolidados no hay activos por impuestos diferidos no reconocidos, puesto que la Administración considera que existen beneficios fiscales futuros con los que se pueden compensar las diferencias temporales que generan estos activos por impuestos diferidos.


a.4 Pérdida fiscal compensable, no reconocida

A la fecha de estos estados financieros consolidados, la Sociedad no tiene pérdidas tributarias por impuestos no reconocidos.

b. Pasivos por impuestos diferidos (Clase código 22.11.070)

b.1 Pasivos por impuestos diferidos reconocidos

	31-12-2014 M\$	31-12-2013 M\$
Pasivos por impuestos diferidos relativos a revalorizaciones de propiedades, planta y equipo	558.141	524.017
Pasivos por impuestos diferidos relativos a revalorizaciones de activos intangibles	90.077	51.271
Pasivos por impuestos diferidos relativos a revalorizaciones de las cuotas de Encaje que aún no han sido enajenadas	30.977.011	17.763.742
Reclasificación a la cuenta "Activos por Impuestos diferidos" (código 12.11.110)	-486.471	-404.668
Total pasivos por impuestos diferidos	31.138.758	17.934.362



b.2 Movimientos en pasivos por impuestos diferidos

	31-12-2014 M\$	31-12-2013 M\$
Pasivos por impuestos diferidos, saldo inicial	17.934.362	15.644.732
Cambios en pasivos por impuestos diferidos:		
Incremento (disminución) en pasivo por impuestos diferidos	0	0
Adquisiciones mediante combinaciones de negocios, pasivos por impuestos diferidos	0	0
Desapropiaciones mediante enajenación de negocios, pasivos por impuestos diferidos	0	0
Incremento (disminución) en el cambio de moneda extranjera, pasivos por impuestos diferidos	0	0
Incremento (disminución) en el impuesto diferido por concepto de las cuotas del Encaje que aún no han sido enajenadas	13.213.270	2.299.370
Otros incrementos (disminuciones), pasivos por impuestos diferidos	72.929	-1.455
Reclasificación a la cuenta "Activos por Impuestos diferidos" (código 12.11.110)	-81.803	-8.285
Total cambios en pasivos por impuestos diferidos	13.204.396	2.289.630
Pasivos por impuestos diferidos, saldo final	31.138.758	17.934.362

b.3 Diferencias temporarias, pérdidas fiscales no utilizadas y créditos fiscales no utilizados

No existen pérdidas fiscales y créditos fiscales sin utilizar en los periodos comprendidos entre el 1 de enero del 2014 y el 31 de diciembre de 2014 y el ejercicio entre el 1 de enero 2013 y el 31 de diciembre 2013.

c. Componentes del gasto (ingreso) por impuesto a las ganancias

c.1 Gasto (ingreso) por impuesto a las ganancias por partes corriente y diferida

	31-12-2014 M\$	31-12-2013 M\$	Trimestre actual al 31-12-2014 M\$	Trimestre anterior al 31-12-2013 M\$
Gasto por impuestos corrientes a las ganancias				
Gasto por impuestos corrientes	13.826.873	11.644.510	3.289.083	2.885.003
Otro gasto por impuesto corriente	24.488	5.197	13.975	1.503
total gasto por impuestos corrientes, neto	13.851.361	11.649.707	3.303.058	2.886.506
Gasto por impuestos diferidos a las ganancias	0	0	0	0
Gasto diferido (ingreso) por impuestos relativos a la creación y reversión de diferencias temporarias	5.378.450	2.289.630	583.000	1.050.526
total gasto por impuestos diferidos, neto	5.378.450	2.289.630	583.000	1.050.526
Gasto (ingreso) por impuesto a las ganancias	19.229.811	13.939.337	3.886.058	3.937.032

c.2 Gasto por impuestos corrientes a las ganancias por partes extranjera y nacional

	31-12-2014 M\$	31-12-2013 M\$	Trimestre actual al 31-12-2014 M\$	Trimestre anterior al 31-12-2013 M\$
Gasto por impuestos corrientes a las ganancias por partes extranjera y nacional, neto				
Gasto por impuestos corrientes, neto, extranjero	0	0	0	0
Gasto por impuestos corrientes, neto, nacional	13.851.361	11.649.707	3.303.058	2.886.506
Total gasto por impuestos corrientes, neto	13.851.361	11.649.707	3.303.058	2.886.506
neto				
Gasto por impuestos diferidos, neto, extranjero	0	0	0	0
Gasto por impuestos diferidos, neto, nacional	5.378.450	2.289.630	583.000	1.050.526
Total gasto por impuestos diferidos, neto	5.378.450	2.289.630	583.000	1.050.526
Gasto (ingreso) por impuesto a las ganancias	19.229.811	13.939.337	3.886.058	3.937.032

c.3 Participación en tributación atribuible a inversiones contabilizadas por el método de la participación

	31-12-2014 M\$	31-12-2013 M\$	Trimestre actual al 31-12-2014 M\$	Trimestre anterior al 31-12-2013 M\$
Participación en tributación atribuible a filiales	11.034	17.743	7.600	4.980
Participación en tributación atribuible a negocios conjuntos	0	0	0	0
Participación en tributación atribuible a coligadas	0	0	0	0
Total participación en tributación atribuible a inversiones contabilizadas por el método de la participación	11.034	17.743	7.600	4.980

c.4 Conciliación de tributación aplicable

	31-12-2014 M\$	31-12-2013 M\$	Trimestre actual al 31-12-2014 M\$	Trimestre anterior al 31-12-2013 M\$
Gasto por impuestos utilizando la tasa legal	19.706.802	14.580.236	4.529.326	4.173.097
Efecto impositivo de tasas en otras jurisdicciones	0	0	0	0
Efecto impositivo de ingresos ordinarios no impositivos	0	0	0	0
Efecto impositivo de la utilización de pérdidas fiscales no reconocidas anteriormente	0	0	0	0
Efecto impositivo de beneficio fiscal no reconocido anteriormente en el estado de resultados	0	0	0	0
Efecto impositivo de una nueva evaluación de activos por impuestos diferidos no reconocidos	0	0	0	0
Efecto impositivo de cambio en las tasas impositivas	0	0	0	0
Efecto impositivo de impuesto provisto en exceso en ejercicios anteriores	0	0	0	0
tributación calculada con la tasa aplicable	0	0	0	0
Otro incremento (disminución) en cargo por impuestos legales	-476.991	-640.899	-643.268	-236.065
total ajustes al gasto por impuestos utilizando la tasa legal	-476.991	-640.899	-643.268	-236.065
Gasto por impuestos utilizando la tasa efectiva	19.229.811	13.939.337	3.886.058	3.937.032

c.5 Conciliación de la tasa impositiva legal con la tasa impositiva efectiva.

Concepto	31-12-2014 M\$	31-12-2013 M\$
Tasa Impositiva legal	21,00%	20,00%
Efecto la tasa impositiva de tasas de otras jurisdicciones	0,00%	0,00%
Efecto la tasa impositiva de ingresos ordinarios no imposables	2,25%	1,74%
Efecto la tasa impositiva de gastos no deducibles	0,85%	0,82%
Efecto la tasa impositiva de utilización de pérdidas fiscales no reconocidas anteriores	0,00%	0,00%
Efecto la tasa impositiva de tasas de beneficio fiscal no reconocido anteriormente en el estado de resultados	0,00%	0,00%
Efecto la tasa impositiva de nueva evaluación de activos por impuestos diferidos no reconocidos	0,00%	0,00%
Efecto la tasa impositiva de cambios de normativa	1,00%	0,00%
Efecto la tasa impositiva de impuesto provisto en exceso en un ejercicio anterior	0,00%	0,00%
Otro incremento (disminución) en tasa impositiva legal	-4,61%	-3,44%
Total ajustes a la tasa impositiva legal	0,00%	0,00%
Tasa impositiva efectiva	20,49%	19,12%

c.6. La tasa que se aplica para el ejercicio actual y anterior es de un 21% y 20%, respectivamente. El cálculo para aplicar esta tasa se basa en lo indicado en la Ley de la Renta (Decreto Ley 824).

Por la publicación de la Ley 20.780, que modifica la tasa de impuesto a la renta entre otras materias, los impuestos diferidos que calcula esta Administradora se vieron afectados. El ajuste aplicado a estos impuestos significó una variación en el Patrimonio por M\$ 7.820.946. La Superintendencia de Pensiones en virtud de sus atribuciones, con fecha 2 de marzo de 2015 emitió Oficio Circular N°4673, instruyendo a las Administradoras de Fondos de Pensiones, aplicar el Oficio Circular N° 856 de fecha 17 de octubre de 2014, emitido por la Superintendencia de Valores y Seguros, en el cual se establece registrar contra patrimonio las diferencias en activos y pasivos por concepto de impuestos diferidos que se produzcan como efecto directo del incremento en la tasa de impuesto indicado en la mencionada ley.

c.7 Detalle de los impuestos corrientes por cobrar y por pagar (Cod. 11.11.110 y 21.11.070).

Concepto	31-12-2014 M\$	31-12-2013 M\$
Impuestos corrientes por cobrar		
Pagos provisionales mensuales	13.774.403	11.972.944
Otros impuesto por recuperar	0	0
Gastos de capacitación	190.000	190.000
Donaciones	91.782	24.620
Crédito por compras del activo fijo	12.323	5.792
Reclasificación a la cuenta "Cuentas por pagar por impuestos corrientes" (código 21.11.070)	-13.940.619	-11.712.093
Cuentas por cobrar por impuestos corrientes	127.889	481.263
Impuestos corrientes por pagar		
Provisión impuesto a la renta	13.916.131	11.706.896
Provisión impuesto único	24.488	5.197
Reclasificación a la cuenta "Cuentas por cobrar por impuestos corrientes" (código 11.11.110)	-13.940.619	-11.712.093
Cuentas por pagar por impuestos corrientes	0	0

NOTA 12. SEGURO PARA PENSIONES DE INVALIDEZ Y SOBREVIVENCIA CAUSADAS DURANTE LA VIDA ACTIVA DE LOS AFILIADOS.

a. Financiamiento de las pensiones de invalidez y sobrevivencia

El D.L. N° 3.500 de 1980, establece que las pensiones de invalidez y sobrevivencia se financiarán con el saldo de la cuenta de capitalización individual del afiliado.

Sin perjuicio de lo anterior, las pensiones de invalidez parciales y totales otorgadas conforme al primer dictamen, serán financiadas por la Administradora a la cual el trabajador se encuentra afiliado.

El saldo de la cuenta de capitalización individual estará constituido por el capital acumulado por el afiliado, incluida la contribución del artículo 53 y cuando corresponda, por el Bono de Reconocimiento y el complemento de éste en los casos contemplados por la Ley, el aporte adicional que deba realizar la Administradora y el traspaso que el afiliado realice desde su cuenta de ahorro voluntario.

El aporte adicional que debe enterar la Administradora, corresponde a la diferencia positiva resultante entre el capital necesario para financiar las pensiones de invalidez y sobrevivencia más la cuota mortuoria y la suma del capital acumulado por el afiliado y el Bono de Reconocimiento, a la fecha que ocurra el siniestro. La Administradora será responsable del pago de las pensiones originadas por el primer dictamen de invalidez, y a enterar el aporte adicional en la cuenta de capitalización individual de los afiliados declarados inválidos definitivos, de los afiliados declarados inválidos mediante primer dictamen cuando adquieran el derecho a percibir pensiones de invalidez definitiva conforme a un segundo dictamen y de los afiliados no pensionados que fallezcan, sin perjuicio del derecho a repetir en contra de quien corresponde conforme a lo establecido en el artículo 82 del D.L. N° 3.500.

b. Contrato de Seguro

En conformidad a lo establecido en el D.L. N° 3.500, la Administradora contrató con la Compañía de Seguros Penta Vida Compañía de Seguros de Vida S.A. un seguro que cubre íntegramente las pensiones de afiliados declarados inválidos mediante primer dictamen, el aporte adicional y la contribución, a que se refiere la letra a) anterior y la contribución señalada en el artículo 53 del D.L. 3.500.

b.1 Período julio 2006 a junio 2009

La Administradora suscribió el 30 de junio del 2006 un contrato de seguro de invalidez y sobrevivencia con Penta Vida Compañía de Seguros de Vida S.A., cuyas principales características son:

Primas

Este contrato establece una Tasa de Prima Provisoria Mensual de 0,70% y una Tasa Máxima Mensual de 1,15% de las remuneraciones y rentas imponibles de los afiliados cubiertos por el seguro.

Ajustes por siniestralidad efectiva

La administradora participa del 100% de la menor siniestralidad que se produce entre la Tasa Máxima de 1,15% y la siniestralidad efectiva.

Ingreso financiero mensual

La Administradora participa del 100% de la utilidad financiera que produce el flujo de caja del contrato, calculado mensualmente con el promedio aritmético de la tasa TIP para operaciones de captación reajustables entre 90 y 365 días publicada diariamente por el Banco Central de Chile, en su equivalente mensual, calculado según interés simple. Este ingreso se reconoce en el rubro Ingresos Ordinarios.

Liquidación y pago

Las liquidaciones de los Ajustes por Siniestralidad Efectiva e Ingreso Financiero Mensual se hacen en forma semestral los días 31 de diciembre y 30 de junio de cada año, correspondiendo el primero el 31 de diciembre del año 2006. Los pagos se hacen el último día hábil del mes subsiguiente al de las liquidaciones, correspondiendo en febrero y agosto de cada año, el primero se realizó el 28 de febrero del 2007.

Vigencia del contrato

El contrato tiene un plazo mínimo de 4 años, a partir de las 0 horas del día 1° de julio del año 2006, la fecha de término del contrato fue el 30 de junio del 2009, pero la cobertura del mismo es por 42 meses más.

Publicación de licitación y adjudicación

El 22 de mayo del año 2006, ante el señor Patricio Véliz Moller, Notario reemplazante del Titular don Gonzalo de la Cuadra Fabres, se procedió a las aperturas de las ofertas, la que se adjudicó a Penta Vida Compañía de Seguros de Vida S.A. El resultado de la licitación se publicó en el diario El Mercurio los días 11, 12 y 13 de Junio del año 2006.

Término de cobertura

Este contrato cubre los siniestros ocurridos hasta el 30 de junio de 2009, los afiliados cuyas pensiones de invalidez originadas por el primer dictamen estarán cubiertos hasta 42 meses después de expirado el presente contrato de acuerdo a lo estipulado en el artículo 4 del Decreto Ley 3.500. Este contrato se finiquitó en el mes de marzo 2014.

b.2 Cobertura 1° de julio de 2010 al 30 de junio 2012

Las Administradoras de Fondos de Pensiones suscribieron el 25 de Mayo de 2010, los contratos de seguro de invalidez y sobrevivencia en forma conjunta con las compañías de seguros que se indican más adelante.

Se suscribieron primas de seguros diferenciadas entre hombres y mujeres, adjudicándose cada aseguradora parcialidades, denominadas fracciones, de la cartera de afiliados según sexo.

Estos contratos tienen cobertura de dos años y las parcialidades o fracciones adjudicadas por cada compañía de seguro son las siguientes:

Compañías de Seguros	Número de Fracciones	
	Hombres	Mujeres
Ohio National Seguros de Vida S.A.	1	0
Compañía de Seguros de Vida Cámara S.A.	2	1
Rigel Seguros de Vida	1	0
BBVA Seguros de Vida S.A.	1	2
Banchile Seguros de Vida S.A.	0,5	0
Cruz del Sur S.A.	0,5	0
Euroamerica Seguros de Vida S.A.	0,5	0
Seguros Vida Security Previsión S.A.	0,5	0
La Interamericana Compañía de Seguros de Vida S.A.	0	1
Total de fracciones aseguradas	7	4

La prima de seguro que se pagará por los hombres es igual a 1,49% de la renta imponible de los afiliados asegurados, en el caso de las mujeres asciende a 1,44% de la renta imponible de las afiliadas aseguradas.

b.3 Cobertura 1° de julio de 2012 al 30 de junio 2014

Las Administradoras de Fondos de Pensiones suscribieron el 23 de Mayo de 2012, los contratos de seguro de invalidez y sobrevivencia en forma conjunta con las compañías de seguros que se indican más adelante.

Se suscribieron primas de seguros diferenciadas entre hombres y mujeres, adjudicándose cada aseguradora parcialidades, denominadas fracciones, de la cartera de afiliados según sexo.

Estos contratos tienen cobertura de dos años y las parcialidades o fracciones adjudicadas por cada compañía de seguro son las siguientes:

Compañías de Seguros	Número de Fracciones	
	Hombres	Mujeres
CN Life Compañía de Seguros de Vida S.A.	1	1
Seguros Vida Security Previsión S.A.	2	0
Chilena Consolidada Seguros	4	2
Penta Vida	0	0,5
Bice Vida	0	0,5
Total de fracciones aseguradas	7	4

La prima de seguro que se pagará por los hombres es igual a 1,26% de la renta imponible de los afiliados asegurados, en el caso de las mujeres asciende a 1,11% de la renta imponible de las afiliadas aseguradas.

b.4 Cobertura 1° de julio de 2014 al 30 de junio 2016

Las Administradoras de Fondos de Pensiones suscribieron el 20 de Mayo de 2014, los contratos de seguro de invalidez y sobrevivencia en forma conjunta con las compañías de seguros que se indican más adelante.

Se suscribieron primas de seguros diferenciadas entre hombres y mujeres, adjudicándose cada aseguradora parcialidades, denominadas fracciones, de la cartera de afiliados según sexo.

Estos contratos tienen cobertura de dos años y las parcialidades o fracciones adjudicadas por cada compañía de seguro son las siguientes:

Compañías de Seguros	Número de Fracciones	
	Hombres	Mujeres
Rigel Seguro de Vida	1	2
Compañía de seguros Camara S.A.	2	0
BBVA Seguros de Vida S.A.	2	0
Bice Vida	1	1
CN Life Cia. Seguros de Vida	1	2
Penta Vida S.A.	2	0
Total de fracciones aseguradas	9	5

La prima de seguro que se pagará por los hombres es igual a 1,15% de la renta imponible de los afiliados asegurados, en el caso de las mujeres asciende a 0,95% de la renta imponible de las afiliadas aseguradas.

Mes / Año	Máxima		Prima (UF)		Provisoria		Reservas		Aportes Adicionales Pagados		Pensiones Transitorias Pagadas		Sinestralidad		Ajustes por Sinestralidad		Premios Pagados	Premio	Tasa %	Total Acumulado (UF)
	Mensual	Acumulada	Mensual	Acumulada	Nº	Monto (UF)	Nº	Monto (UF)	Nº	Monto (UF)	Nº	Monto (UF)	Nº	Monto (UF)	Ajustes (*)	Participación Financiera				
enero-10	1.290	3.662.242	785	3.662.242	1.384	2.293.314	17.669	385.142	1	179	1	179	1	179	0	96.225	0	0	0,88%	4.617.116
febrero-10	825	6.016.940	502	3.662.744	1.419	2.349.706	18.380	398.609	1	197	1	197	1	197	-23.665	120.927	0	0	0,88%	4.617.116
marzo-10	1.038	6.018.404	632	3.663.376	1.451	2.405.224	19.762	412.746	1	218	1	218	1	218	0	120.927	0	0	0,88%	4.617.116
abril-10	853	6.019.257	519	3.663.896	1.472	2.448.569	19.762	426.083	1	222	1	222	1	222	0	120.927	0	0	0,88%	4.617.116
mayo-10	916	6.020.173	428	3.664.481	1.503	2.499.799	21.066	451.077	1	239	1	239	1	239	0	120.927	0	0	0,88%	4.617.116
junio-10	704	6.020.877	428	3.664.881	1.539	2.552.534	21.066	451.077	1	239	1	239	1	239	0	120.927	0	0	0,88%	4.617.116
julio-10	821	6.021.697	489	3.665.381	1.589	2.597.200	22.731	462.231	2	498	2	498	2	498	0	120.927	0	0	0,87%	4.617.116
agosto-10	646	6.022.344	393	3.665.774	1.593	2.644.442	22.731	462.231	2	498	2	498	2	498	101.920	126.103	0	0	0,87%	4.617.116
septiembre-10	597	6.022.940	367	3.666.137	1.617	2.688.790	22.839	468.855	0	524	0	524	0	524	0	126.103	0	0	0,87%	4.617.116
octubre-10	492	6.023.432	300	3.666.479	1.646	2.761.726	23.879	494.079	4	724	4	724	4	724	0	126.103	0	0	0,87%	4.617.116
noviembre-10	513	6.023.945	312	3.666.749	1.678	2.816.392	23.879	503.091	1	751	1	751	1	751	0	126.103	0	0	0,87%	4.617.116
diciembre-10	456	6.024.401	278	3.667.027	1.717	2.870.371	24.345	511.695	1	978	1	978	1	978	0	126.103	0	0	0,87%	4.617.116
enero-11	522	6.024.924	318	3.667.345	1.748	2.934.144	24.782	519.914	1	1.013	1	1.013	1	1.013	0	126.103	0	0	0,87%	4.617.116
febrero-11	323	6.025.246	196	3.667.541	1.770	2.975.207	25.203	526.911	0	1.013	0	1.013	0	1.013	0	126.103	0	0	0,87%	4.617.116
marzo-11	419	6.025.665	255	3.667.796	1.793	3.032.115	25.596	534.066	4	1.167	4	1.167	4	1.167	68.452	138.802	0	0	0,86%	4.617.116
abril-11	367	6.026.032	223	3.668.019	1.815	3.085.490	25.961	540.584	4	1.412	4	1.412	4	1.412	0	138.802	0	0	0,86%	4.617.116
mayo-11	255	6.026.287	155	3.668.175	1.849	3.162.017	26.297	546.668	4	1.412	4	1.412	4	1.412	0	138.802	0	0	0,86%	4.617.116
junio-11	320	6.026.607	195	3.668.369	1.883	3.235.714	26.590	550.950	4	1.672	4	1.672	4	1.672	0	138.802	0	0	0,86%	4.617.116
julio-11	159	6.026.765	97	3.668.466	1.914	3.297.490	26.878	555.803	1	1.728	1	1.728	1	1.728	0	138.802	0	0	0,86%	4.617.116
agosto-11	300	6.027.065	182	3.668.648	1.940	3.354.526	27.115	559.807	0	1.728	0	1.728	0	1.728	0	138.802	0	0	0,86%	4.617.116
septiembre-11	320	6.027.385	195	3.668.843	1.963	3.396.215	27.333	563.950	1	1.742	1	1.742	1	1.742	27.204	144.609	0	0	0,85%	4.617.116
octubre-11	182	6.027.587	110	3.669.053	1.988	3.448.911	27.513	568.464	2	1.882	2	1.882	2	1.882	0	144.609	0	0	0,85%	4.617.116
noviembre-11	119	6.027.687	73	3.669.226	2.026	3.517.859	27.660	568.774	1	1.945	1	1.945	1	1.945	0	144.609	0	0	0,85%	4.617.116
diciembre-11	166	6.027.853	102	3.669.428	2.054	3.573.392	27.787	570.783	1	2.082	1	2.082	1	2.082	0	144.609	0	0	0,85%	4.617.116
enero-12	137	6.027.990	83	3.669.571	2.092	3.625.925	27.901	572.460	0	2.082	0	2.082	0	2.082	0	144.609	0	0	0,85%	4.617.116
febrero-12	561	6.028.551	341	3.669.553	2.076	3.626.470	28.004	574.069	0	2.082	0	2.082	0	2.082	22.660	152.726	0	0	0,85%	4.617.116
marzo-12	231	6.028.782	141	3.669.694	2.084	3.646.466	28.100	574.069	0	2.082	0	2.082	0	2.082	0	152.726	0	0	0,85%	4.617.116
abril-12	295	6.029.077	179	3.669.873	2.094	3.670.241	28.167	575.245	3	2.320	3	2.320	3	2.320	0	152.726	0	0	0,85%	4.617.116
mayo-12	217	6.029.294	132	3.670.005	2.100	3.677.497	28.235	576.698	1	2.380	1	2.380	1	2.380	0	152.726	0	0	0,85%	4.617.116
junio-12	220	6.029.514	134	3.670.139	2.111	3.684.364	28.355	577.257	0	2.380	0	2.380	0	2.380	0	152.726	0	0	0,85%	4.617.116
julio-12	447	6.029.961	272	3.670.447	2.123	3.715.067	28.390	578.117	2	2.557	2	2.557	2	2.557	0	152.726	0	0	0,85%	4.617.116
agosto-12	224	6.030.184	136	3.670.547	2.132	3.737.410	28.438	578.753	0	2.557	0	2.557	0	2.557	8.555	156.031	0	0	0,85%	4.617.116
septiembre-12	115	6.030.399	131	3.670.678	2.135	3.742.625	28.481	579.416	0	2.557	0	2.557	0	2.557	0	156.031	0	0	0,85%	4.617.116
octubre-12	189	6.030.588	131	3.670.793	2.142	3.757.618	28.518	580.029	1	2.468	1	2.468	1	2.468	0	156.031	0	0	0,85%	4.617.116
noviembre-12	168	6.030.755	102	3.670.895	2.151	3.770.463	28.574	580.574	1	2.576	1	2.576	1	2.576	0	156.031	0	0	0,85%	4.617.116
diciembre-12	229	6.030.985	139	3.671.035	2.158	3.794.873	28.568	580.799	1	2.662	1	2.662	1	2.662	0	156.031	0	0	0,85%	4.617.116
enero-13	218	6.031.203	133	3.671.168	2.166	3.814.987	28.581	580.932	0	2.662	0	2.662	0	2.662	0	156.031	0	0	0,84%	4.617.116
febrero-13	327	6.031.530	199	3.671.366	2.176	3.819.621	28.593	581.080	1	2.692	1	2.692	1	2.692	6.882	157.981	0	0	0,84%	4.617.116
marzo-13	258	6.031.788	157	3.671.523	2.169	3.825.395	28.603	581.157	0	2.682	0	2.682	0	2.682	0	157.981	0	0	0,84%	4.617.116
abril-13	160	6.031.949	98	3.671.621	2.173	3.826.453	28.611	581.236	0	2.682	0	2.682	0	2.682	0	157.981	0	0	0,84%	4.617.116
mayo-13	159	6.032.108	97	3.671.718	2.173	3.830.081	28.616	581.300	1	2.805	1	2.805	1	2.805	0	157.981	0	0	0,84%	4.617.116
junio-13	151	6.032.259	92	3.671.810	2.178	3.835.132	28.619	581.338	0	2.805	0	2.805	0	2.805	0	157.981	0	0	0,84%	4.617.116
julio-13	315	6.032.574	192	3.672.002	2.171	3.835.132	28.621	581.327	0	2.805	0	2.805	0	2.805	0	157.981	0	0	0,84%	4.617.116
agosto-13	155	6.032.730	95	3.672.096	2.176	3.835.802	28.622	581.302	2	2.896	2	2.896	2	2.896	5.194	158.314	0	0	0,84%	4.617.116
septiembre-13	76	6.032.806	46	3.672.143	2.176	3.835.802	28.622	581.302	2	2.896	2	2.896	2	2.896	0	158.314	0	0	0,84%	4.617.116
octubre-13	185	6.032.991	112	3.672.255	2.176	3.835.802	28.624	581.306	0	2.896	0	2.896	0	2.896	0	158.314	0	0	0,84%	4.617.116
noviembre-13	133	6.033.123	81	3.672.336	2.176	3.835.802	28.624	581.315	0	2.896	0	2.896	0	2.896	0	158.314	0	0	0,84%	4.617.116
diciembre-13	75	6.033.198	45	3.672.381	2.176	3.835.802	28.625	581.315	0	2.896	0	2.896	0	2.896	0	158.314	0	0	0,84%	4.617.116
enero-14	72	6.033.270	44	3.672.425	2.176	3.835.802	28.627	581.320	0	2.896	0	2.896	0	2.896	0	158.314	0	0	0,84%	4.617.116
febrero-14	89	6.033.359	54	3.672.479	2.176	3.835.802	28.627	581.351	0	2.896	0	2.896	0	2.896	0	158.314	0	0	0,84%	4.617.116
marzo-14	0	6.033.359	0	3.672.479	2.176	3.835.802	28.628	581.355	1	2.924	1	2.924	1	2.924	1.390	158.340	0	0	0,84%	4.617.116
abril-14	0	6.033.359	0	3.672.479	2.176	3.835.802	28.628	581.355	0	2.924	0	2.924	0	2.924	624	158.340	0	0	0,84%	4.617.116
mayo-14	0	6.033.359	0	3.672.479	2.176	3.835.802	28.628	581.355	0	2.924	0	2.924	0	2.924	0	158.340	0	0	0,84%	4.617.116
junio-14	0	6.033.359	0	3.672.479	2.176	3.835.802	28.628	581.355	0	2.924	0	2.924	0	2.924	0	158.340	0	0	0,84%	4.617.116
julio-14	0	6.033.359	0	3.672.479	2.176	3.835.802	28.628	581.355	0	2.924	0	2.924	0	2.924	0	158.340	0	0	0,84%	4.617.116
agosto-14	0	6.033.359	0	3.672.479	2.176	3.835.802	28.628	581.355	0	2.924	0	2.924	0	2.924	0	158.340	0	0	0,84%	4.617.116
septiembre-14	0	6.033.359	0	3.672.479	2.176	3.835.802	28.628	581.355	0	2.924	0	2.924	0	2.924	0	158.340	0	0	0,84%	4.617.116
octubre-14	0	6.033.359	0	3.672.479	2.176	3.835.802	28.628	581.355	0											

c. Efectos en Resultados

Por concepto de gasto por primas de seguro, la Administradora cargó a resultados operacionales en la cuenta "Primas de Seguro de Invalidez y Supervivencia" (Código 31.11.030) un monto de M\$ -1.268 en el período finalizado el 31 de diciembre de 2014 y en el período finalizado el 31 de diciembre de 2013 un monto de M\$ -28.888.

Composición del gasto anual por prima de seguro de invalidez y supervivencia, desglosado en los siguientes conceptos:

Concepto	31-12-2014 M\$	31-12-2013 M\$	Trimestre actual al 31-12-2014 M\$	Trimestre actual al 31-12-2013 M\$
Gasto anual por Primas de Seguros de Invalidez y Supervivencia	-1.796	-28.888	0	-3.954
Ajustes (favorables o desfavorables) por siniestralidad	528	0	0	0
Otros conceptos	0	0	0	0
Gasto neto del ejercicio (Código 31.11.030)	-1.268	-28.888	0	-3.954
Ajustes negativos Compañías de Seguros (Código 31.11.030.020)	0	0	0	0
Ajustes positivos Compañías de Seguros (Código 31.11.010.020.040)	0	288.642	0	61.995
Ingreso financiero (Código 31.11.010.020.030)	90	14.305	0	528
Gasto Total del Ejercicio (Neto) (ver nota N°6)	-1.178	274.059	0	58.569

d. Pasivos originados en el tratamiento de la cotización adicional

Obligaciones por Cotizaciones Adicionales

Hasta el período 1987 la Administradora recaudaba la cotización adicional destinada al financiamiento del sistema de pensiones de invalidez y supervivencia. En este proceso se originó un pasivo que alcanzó a M\$ 0 en el ejercicio finalizado al 31 de diciembre de 2014 y a M\$ 0 en el ejercicio finalizado el 31 de diciembre de 2013. Tales montos forman parte del saldo del ítem del pasivo, "Recaudación por aclarar" (Código 21.11.040.050).

Cotizaciones Adicionales por Aclarar

Corresponden a abonos en cuentas corrientes bancarias tipo 3 por la cotización a Fonasa por afiliados independientes, además de las costas cobradas a empleadores. Tales montos forman parte del saldo del ítem del pasivo, "Recaudación por aclarar" (Código 21.11.040.050).

31-12-2014 M\$	31-12-2013 M\$
778.712	538.774

Cotizaciones adicionales rezagadas

Corresponden a toda recaudación suficientemente documentada que se reciba por concepto de cotizaciones, que no se abone en las cuentas personales en las fechas de la respectiva actualización.

Concepto	31-12-2014 M\$	31-12-2013 M\$
Cotizaciones por aclarar	778.712	538.774
Resumen cotizaciones por aclarar (Cód. 21.11.040.050)	778.712	538.774

e. Cuentas por Pagar a Compañías de Seguros (Clases Códigos 21.11.040.070 y 22.11.040.020).

Documentos y cuentas por pagar a otras compañías de seguros

Concepto	31-12-2014 M\$	31-12-2013 M\$
Euroamerica Compañía de Seguros de Vida S.A.	23.967	18.013
Dis	2.912	0
Penta Compañía de Seguros de Vida	0	1.884
Total	26.879	19.897

f. Activos originados en el sistema de pensiones de invalidez y sobrevivencia

i. Compañías de Seguros (Clase código 11.11.050.040)

Euroamérica	31-12-2014	31-12-2013
	M \$	M \$
Saldo al cierre del ejercicio anterior	-18.013	-8.887
Pensiones de invalidez y sobrevivencia pagadas por la Administradora	680.875	670.612
Reembolsos efectuados por la compañía de seguros	-686.829	-679.738
Saldos al cierre del ejercicio	-23.967	-18.013

Consortio Nacional de Seguros	31-12-2014	31-12-2013
	M \$	M \$
Saldo al cierre del ejercicio anterior	0	662
Pensiones de invalidez y sobrevivencia pagadas por la Administradora	31.565	30.274
Reembolsos efectuados por la compañía de seguros	-31.565	-30.936
Saldos al cierre del ejercicio	0	0

Pensiones (DIS)	31-12-2014	31-12-2013
	M \$	M \$
Saldo al cierre del ejercicio anterior	4.677	38.483
Pago pensiones DIS	2.998.092	2.434.627
Reembolsos efectuados por el DIS	-3.005.681	-2.468.433
Saldos al cierre del ejercicio	-2.912	4.677

Penta Vida Compañía Seguros de Vida S.A.	31-12-2014	31-12-2013
	M \$	M \$
Saldo al cierre del ejercicio anterior	-332	41.274
Pensiones de invalidez y sobrevivencia pagadas por la Administradora	1.711	161.309
Reembolsos efectuados por la compañía de seguros	-596	-203.443
Sub-Total al cierre del ejercicio de la Compañía de Seguros	783	-860
Participación Ingreso Financiero SIS	-528	528
Liberación de Reservas	0	0
Saldos al cierre del ejercicio	255	-332

	31-12-2014	31-12-2013
	M \$	M \$
Total de cuentas por cobrar de las Compañías de Seguros	-26.624	-13.668
Reclasificación de cuentas por pagar Cías. Seguros (Incluidas en Código 21.11.040.070)	26.879	18.873
Total de cuentas por cobrar Cías. de Seguros (Código 11.11.050.040)	255	5.205

Nota: Estos saldos están incluidos en Cuentas por cobrar a entidades relacionadas código 11.11.060.

La deuda reflejada en el saldo de esta cuenta ha sido reconocida por las Compañías de Seguros a estas fechas.

Procedimiento para la provisión estimativa en base a la información entregada por la compañía de seguro en sus balances

Nombre Compañía de seguros	Período que cubre el contrato	Costos por siniestros incurrido por la Compañía de Seguros		Pagos realizados a la Compañía de Seguros (M\$)		Provisión (M\$)	
		Fecha	Monto M\$	A la fecha de la información	31-12-2014	Provisión estimada a la fecha de acuerdo a la información entregada por la Cia. Seguros	Total provisión que debería haberse contabilizado al 31-12-2014
Penta Vida Cia. Seguros de Vida S.A.	julio 2004 a junio 2006	31-12-2014	101.201.798	101.201.798	101.201.798	0	0
Penta Vida Cia. Seguros de Vida S.A.	julio 2006 a junio 2009	31-12-2014	106.185.041	106.185.041	106.185.041	0	0
Total provisionado							0

h. Detalle según los contratos de Seguro de Invalidez y Sobrevivencia

i Numeración de contratos

Contrato N°	Nombre de la Compañía de Seguros	Período que cubre el contrato	Subperíodo que cubre el contrato
3	Penta Vida Compañía de Seguros de Vida S.A	01/07/2006 a 30/06/2009	01/07/2009 a 31/12/2013

ii. Detalle de los costos del seguro por concepto de invalidez.

Contrato N°	Costo por siniestros incurridos por la Cia. de Seguros año 2014						Costo por siniestros incurridos por la Cia. de Seguros año 2013					
	Pensiones Transitorias		Aporte Adicional		Contribuciones		Pensiones Transitorias		Aporte Adicional		Contribuciones	
	N°	M\$	N°	M\$	N°	M\$	N°	M\$	N°	M\$	N°	M\$
3	0	0	2	835	1	655	58	12.143	18	954.040	4	5.449

iii. Detalle de los costos del seguro por concepto de sobrevivencia

Contrato N°	Costo por siniestros incurridos por la Cia. de Seguros año 2014		Costo por siniestros incurridos por la Cia. de Seguros año 2013	
	Aporte Adicional		Aporte Adicional	
	N°	M\$	N°	M\$
3	0	0	0	0

iv. Detalle del ingreso financiero del seguro de invalidez y sobrevivencia

Contrato N°	Ingreso Financiero 31-12-2014 M\$	Ingreso Financiero 31-12-2013 M\$
3	90	14.305
Totales	90	14.305

v. Detalle de los ajustes del seguro de invalidez y sobrevivencia

Al 31 de diciembre 2014							
Fecha de cálculo del ajuste	Contrato N°	Ajuste Pagado	Ajuste por ingreso financiero pendiente de pago	Costo Acumulado	Siniestralidad total acumulada	Prima fija más prima provisoria acumulada	Ingreso financiero acumulado
		M\$	M\$	M\$	M\$	M\$	M\$
28-02-2014	3	213.408	0	106.331.398	18.131.921	88.199.477	3.748.421

Al 31 de diciembre 2013							
Fecha de cálculo del ajuste	Contrato N°	Ajuste Pagado	Ajuste por ingreso financiero pendiente de pago	Costo Acumulado	Siniestralidad total acumulada	Prima fija más prima provisoria acumulada	Ingreso financiero acumulado
		M\$	M\$	M\$	M\$	M\$	M\$
28-02-2013	3	207.064	0	103.170.926	17.592.989	85.577.938	3.637.007
31-08-2013	3	121.065	0	103.066.873	17.471.924	85.594.949	3.689.832

NOTA 13. INVERSIONES EN COLIGADAS (Código 12.11.060)

Firma de Are Gómez de Antifunción
DE & YOUNG LDA.

13.1 Política de inversiones

Una empresa se denomina coligada cuando es una entidad sobre la que el Grupo tiene influencia significativa. Del análisis de esta Norma se puede desprender que es importante la aplicación del valor patrimonial para A.F.P. Cuprum S.A., debido a que existen "pactos de accionistas y acuerdo de actuación conjunta" en Previred, AFC y AFC II. Estos pactos permiten a todas las A.F.P.'s actuar conjuntamente en la enajenación y adquisición de acciones y actos de administración social.

La participación de Cuprum en estas Sociedades es de 12,42% en Previred, 16,10% en AFC y 16,70% en AFC II, pero la existencia de estos pactos sustenta que deben ser consideradas como empresas coligadas o asociadas. La contabilización de la participación de estas empresas será al método de la participación.


13.2 Información financiera resumida de coligadas, totalizada

Administradora de Fondos de Cesantía	31-12-2014 M\$	31-12-2013 M\$
Activos		
Corrientes de filiales	1.664.107	8.968.842
No corrientes de filiales	0	0
Total de filiales	1.664.107	8.968.842
Pasivos		
Corrientes de filiales	25.276	1.859.296
No corrientes de filiales	1.638.831	7.109.546
Total de filiales	1.664.107	8.968.842
Suma de ingresos ordinarios de filiales	531.589	19.754.970
Suma de gastos ordinarios de filiales	-422.121	-10.154.552
Suma de la ganancia (pérdida) neta de filiales	109.468	9.600.418

Servicio de Administración Previsional	31-12-2014 M\$	31-12-2013 M\$
Activos		
Corrientes de filiales	7.127.021	6.483.831
No corrientes de filiales	9.537.651	10.316.366
Total de filiales	16.664.672	16.800.197
Pasivos		
Corrientes de filiales	7.376.419	7.536.018
No corrientes de filiales	9.288.253	9.264.179
Total de filiales	16.664.672	16.800.197
Suma de ingresos ordinarios de filiales	20.591.688	19.178.494
Suma de gastos ordinarios de filiales	-11.455.859	-10.727.601
Suma de la ganancia (pérdida) neta de filiales	9.135.829	8.450.893

Administradora de Fondos de Cesantía II	31-12-2014 M\$	31-12-2013 M\$
Activos		
Corrientes de filiales	7.882.704	6.433.415
No corrientes de filiales	7.200.352	6.703.675
Total de filiales	15.083.056	13.137.090
Pasivos		
Corrientes de filiales	2.041.401	1.339.134
No corrientes de filiales	13.041.655	11.797.956
Total de filiales	15.083.056	13.137.090
Suma de ingresos ordinarios de filiales	19.780.374	3.704.871
Suma de gastos ordinarios de filiales	-18.559.300	-5.357.024
Suma de la ganancia (pérdida) neta de filiales	1.221.074	-1.652.153

13.3 Detalle de inversiones en coligadas



Nombre:	Sociedad Administradora de Fondos de Cesantía S.A.		
Costo de la inversión en M\$:	263.852		
País de asociada:	Chile		
Actividades principales de la asociada:	Administrar: "Fondo de Cesantía" y "Fondo de Cesantía Solidario"		
Moneda de control:	Pesos		
		31-12-2014	31-12-2013
		M\$	M\$
N° Acciones		34.238	34.238
Porcentaje de participación en filial significativa directa		16,10%	12,40%
Porcentaje de participación en filial significativa indirecta		0,00%	3,73%
Porcentaje de poder de voto en filial significativa cuando difiere del porcentaje de propiedad		0,00%	0,00%

Nombre:	Servicio de Administración Previsional		
Costo de la inversión en M\$:	1.153.601		
País de asociada:	Chile		
Actividades principales de la asociada:	Declaración y pago de cotizaciones previsionales por Internet		
Moneda de control:	Pesos		
		31-12-2014	31-12-2013
		M\$	M\$
N° Acciones		92.606	92.606
Porcentaje de participación en filial significativa		12,42%	12,42%
Porcentaje de poder de voto en filial significativa cuando difiere del porcentaje de propiedad			

Nombre:	Sociedad Administradora de Fondos de Cesantía S.A. II (*)		
Costo de la inversión en M\$:	2.112.096		
País de asociada:	Chile		
Actividades principales de la asociada:	Administrar: "Fondo de Cesantía" y "Fondo de Cesantía Solidario"		
Moneda de control:	Pesos		
		31-12-2014	31-12-2013
		M\$	M\$
N° Acciones		95.190	95.190
Porcentaje de participación en filial significativa		16,70%	16,70%
Porcentaje de poder de voto en filial significativa cuando difiere del porcentaje de propiedad			

(*) Esta es la nueva empresa que administra los Fondos de Cesantía a partir de Octubre del año 2013.

13.4 Movimientos en inversiones en coligadas

Administradora de Fondos de Cesantía	31-12-2014	31-12-2013
	M\$	M\$
Saldo inicial, inversiones en filiales contabilizadas por el método de la participación	1.146.770	492.893
Adiciones, inversiones en filiales.	0	0
Desapropiaciones, inversiones en filiales.	0	0
Plusvalía comprada en coligadas transferida a plusvalía comprada, inversiones en filiales.	0	0
Participación en ganancia (pérdida) ordinaria, inversiones en filiales.	17.624	1.548.547
Participación en partidas de ejercicios anteriores, inversiones en filiales.	0	0
Dívidendos recibidos, inversiones en filiales.	-886.882	-493.667
Deterioro de valor, inversiones en filiales.	0	0
Reversión de deterioro de valor, inversiones en filiales	0	0
Incremento (disminución), inversiones en filiales.	-13.660	-401.003
Total, cambios en inversiones en entidades filiales, total	0	0
Saldo final, inversiones en filiales contabilizadas por el método de la participación	263.852	1.146.770


Administradora de Fondos de Cesantía II S.A.	31-12-2014 M\$	31-12-2013 M\$
Saldo inicial, inversiones en filiales contabilizadas por el método de la participación	1.895.592	777.024
Adiciones, inversiones en filiales.	0	1.390.253
Desapropiaciones, inversiones en filiales.	0	0
Plusvalía comprada en coligadas transferida a plusvalía comprada, inversiones en filiales.	0	0
Participación en ganancia (pérdida) ordinaria, inversiones en filiales.	203.920	-275.910
Participación en partidas de ejercicios anteriores, inversiones en filiales.	0	0
Dividendos recibidos, inversiones en filiales.	0	0
Deterioro de valor, inversiones en filiales.	0	0
Reversión de deterioro de valor, inversiones en filiales	0	0
Incremento (disminución), inversiones en filiales.	12.584	4.225
Total, cambios en inversiones en entidades filiales, total	0	0
Saldo final, inversiones en filiales contabilizadas por el método de la participación	2.112.096	1.895.592

Servicio de Administración Previsional	31-12-2014 M\$	31-12-2013 M\$
Saldo inicial, inversiones en filiales contabilizadas por el método de la participación	1.138.500	1.374.510
Adiciones, inversiones en filiales.	0	0
Desapropiaciones, inversiones en filiales.	0	0
Plusvalía comprada en coligadas transferida a plusvalía comprada, inversiones en filiales.	0	0
Participación en ganancia (pérdida) ordinaria, inversiones en filiales.	1.134.670	1.049.601
Participación en partidas de ejercicios anteriores, inversiones en filiales.	0	0
Dividendos recibidos, inversiones en filiales.	-1.117.662	-1.285.688
Deterioro de valor, inversiones en filiales.	0	0
Reversión de deterioro de valor, inversiones en filiales	0	0
Incremento (disminución), inversiones en filiales.	-1.907	77
Total, cambios en inversiones en entidades filiales, total	0	0
Saldo final, inversiones en filiales contabilizadas por el método de la participación	1.153.601	1.138.500

Principales Accionistas

Sociedad Administradora de Fondos de Cesantía de Chile S.A.

RUT	Sociedad	% de participación 2014	% de participación 2013
98.000.400-7	A.F.P Provida S.A directa	49,20	37,80
98.000.400-7	A.F.P Provida S.A indirecta	-	11,35
98.000.000-1	A.F.P. Capital S.A. directa	29,40	22,60
98.000.000-1	A.F.P. Capital S.A. indirecta	-	6,79
98.001.000-7	A.F.P Cuprum S.A. directa	16,10	12,40
98.001.000-7	A.F.P Cuprum S.A. indirecta	-	3,73
98.000.900-9	A.F.P Planvital S.A. directa	5,30	4,10
98.000.900-9	A.F.P Planvital S.A. indirecta	-	1,23
Total		100,00	100,00



RUT	Sociedad	% de participación 2014
98.000.400-7	A.F.P Provida S.A	37,87
98.000.100-8	A.F.P Habitat S.A	23,14
98.000.000-1	A.F.P. Capital S.A.	22,64
98.001.000-7	A.F.P Cuprum S.A.	12,42
98.000.900-9	A.F.P Planvital S.A.	3,93
Total		100,00

- Sociedad Administradora de Fondos de Cesantía de Chile II S.A. (*)

RUT	Sociedad	% de participación 2014
76.520.070-9	BBVA Rentas e Inversiones Limitada	48,60
98.000.000-1	A.F.P. Capital S.A.	29,40
98.001.000-7	A.F.P Cuprum S.A.	16,70
98.000.900-9	A.F.P Planvital S.A.	5,30
Total		100,00

(*) Esta es la nueva empresa que administra los Fondos de Cesantía desde Octubre del año 2013.

Inversiones mantenidas en AFC Chile S.A. y AFC Chile II S.A.

	AFC CHILE S.A.	AFC CHILE II S.A.
Porcentaje de participación en filial significativa directa	16,10%	16,70%
Porcentaje de participación en filial significativa indirecta	0%	0%
Garantías Indirectas	0,00 UF	0,00 UF
Fecha de inicio de operaciones	01-01-2002	06-10-2013
Fecha de cierre de operaciones	07-10-2013	Vigente

Al 31 de diciembre de 2014 y al 31 de diciembre de 2013, se representan en la cuenta "inversiones en coligadas contabilizadas por el método de la participación" y "Participación en ganancia (pérdida) de coligadas en las inversiones en AFC, Previred, AFC II. El detalle de ésta es el siguiente:

Detalle de Inversiones en Coligadas	Activos		Resultados	
	31-12-2014 M\$	31-12-2013 M\$	31-12-2014 M\$	31-12-2013 M\$
Administradora de Fondos de Cesantía S.A.	263.852	1.146.770	17.624	1.548.547
Administradora de Fondos de Cesantía II S.A.	2.112.096	1.895.592	203.920	-275.910
Servicio de Administración Previsional S.A.	1.153.601	1.138.500	1.134.670	1.049.601
Total inversiones coligadas contabilizadas por metodo participación	3.529.549	4.180.862	1.356.214	2.322.238

NOTA 14. INSTRUMENTOS FINANCIEROS

1. Políticas contables

a) Política de instrumentos de cobertura

La Administradora no tiene Política de instrumentos de cobertura.

b) Política de deudores comerciales y otras cuentas por cobrar

Se rigen de acuerdo a lo instruido por la Superintendencia de Pensiones. En ellas se encuentran cuentas por cobrar a los Fondos de Pensiones, Compañías de Seguro y al Estado. Los montos involucrados al 31 de diciembre de 2014 y 31 de diciembre de 2013 son M\$ 618.716 y M\$ 815.685, respectivamente.

c) Política de efectivo y equivalentes al efectivo

El efectivo y equivalentes al efectivo reconocido en los estados financieros comprenden al efectivo en caja y cuentas corrientes bancarias e inversiones a corto plazo de gran liquidez, que son fácilmente convertibles en montos conocidos de efectivo y sujetos a un riesgo poco significativo de cambio en su valor, con vencimiento menor a 3 meses. Los montos al 31 de diciembre de 2014 y 31 de diciembre de 2013 por este concepto ascienden a M\$ 7.115.761 y M\$5.261.537, respectivamente.

d) Política de instrumentos de patrimonio neto

Política de dividendos: el Artículo N° 79 de la Ley de Sociedades Anónimas de Chile establece que, salvo acuerdo diferente adoptado en la junta respectiva, por la unanimidad de las acciones emitidas, las sociedades anónimas abiertas deberán distribuir anualmente como dividendo en dinero a sus accionistas, a prorrata de sus acciones o en la proporción que establezcan los estatutos si hubiera acciones preferidas, a lo menos el 30% de las utilidades líquidas distribuible de cada ejercicio, excepto cuando corresponda absorber pérdidas acumuladas provenientes de ejercicios anteriores.

Todo lo anterior, sin perjuicio de la facultad para acordar y/o proponer reparto de dividendos provisorios, adicionales y/o eventuales con cargo a la cuenta utilidades del ejercicio correspondiente o con cargo a la cuenta utilidades retenidas de ejercicios anteriores, si los intereses sociales y recursos disponibles así lo permitiesen.

La política señalada, es la intención del Directorio de esta Sociedad, por lo que su cumplimiento queda sujeto a las condiciones particulares que pudieran afectarla.

e) Política de instrumentos financieros

La política es invertir los excedentes de caja en instrumentos financieros de corto plazo que se transan en el mercado.

i. Política de activos financieros

La política de A.F.P. Cuprum S.A. es adquirir instrumentos financieros. Se valorizan en el estado de situación financiera consolidada a su valor razonable y las variaciones de su valor se registran directamente en resultados en el momento que ocurre.

ii. Política cuando se utiliza una cuenta correctora para el deterioro del valor

Cuando hay deterioro del valor de un instrumento financiero estos son reconocidos en resultado una vez que han sido cuantificados los efectos que produjeron la variación del valor.

iii. Política de pasivos financieros

Los pasivos financieros se registran generalmente por el efectivo recibido, neto de los costos incurridos en la transacción. En periodos posteriores estas obligaciones se valorizan a su costo amortizado, utilizando el método de la tasa de interés efectiva.

f) Política de deuda incobrable

La Administradora tiene contemplado constituir provisiones de incobrabilidad respecto de aquellos aportes efectuados y que habiendo transcurrido un año, no ha sido posible obtener su recuperación; sin perjuicio de continuar efectuando las gestiones de cobranza pertinentes, las que incluyen la vía judicial.

2. Informaciones a revelar sobre instrumentos financieros

a) Total activos financieros.

	31-12-2014 M\$	31-12-2013 M\$
Total activos financieros designados como a valor razonable con cambio en resultados	209.568.346	174.450.593
Total activos financieros mantenidos para negociar	6.373.506	4.214.147
Total inversiones mantenidas hasta el vencimiento	0	0
Total préstamos y cuentas por cobrar	618.716	815.685
Total activos financieros disponibles para la venta	0	0

b) Total pasivos financieros

	31-12-2014 M\$	31-12-2013 M\$
Total pasivos financieros designados como a valor razonable con cambio en resultados	0	0
Total pasivos financieros mantenidos para negociar	0	0
Total pasivos financieros medidos al costo amortizado	318.644	334.282

c) Informaciones a revelar sobre riesgos de los instrumentos financieros

i. Tipo de riesgo de los instrumentos financieros

Los principales riesgos que la empresa ha identificado son riesgos de condiciones en el mercado financiero (riesgo tasa de interés), riesgo de crédito y riesgo de liquidez.

• Encaje

La principal inversión de A.F.P. Cuprum S.A. corresponde al Encaje constituido por ley y equivalente al 1% de los fondos de pensiones bajo su administración. El encaje de los fondos de pensiones representa aproximadamente el 89% de los activos totales consolidados de la Administradora al 31 de diciembre de 2014, y al 31 de diciembre de 2013, un 88%.

Este activo, obligatorio según el Artículo 40 del DL 3.500, constituye según la ley un imperativo de seguridad de la rentabilidad de los fondos que administran las A.F.P. y una caución a favor de los mismos y en última instancia a favor de los afiliados, caución o mecanismo que garantiza una rentabilidad mínima que está fijada por la ley en términos objetivos.

Este puede aumentar o disminuir dependiendo del valor o crecimiento de los fondos. A.F.P. Cuprum S.A. está obligada por ley a comprar o vender cuotas del Fondo respectivo como fecha máxima el segundo día hábil del mes de cálculo para completar el 1% de los fondos del mes precedente.

La ganancia o pérdida generada por la inversión en cuotas de los Fondos de Pensiones que administra la Sociedad puede representar efectos importantes en los resultados de Cuprum, esto porque están expuestas principalmente a los riesgos de volatilidad de los mercados financieros locales e internacionales, a la variación en los tipos de cambio y de las tasas de interés.

Estos riesgos afectan directamente la rentabilidad de los Fondos de Pensiones y, en consecuencia, la rentabilidad del Encaje, lo cual se ve reflejado directamente en los resultados del ejercicio de la Administradora.

En cuanto al financiamiento del Encaje, éste debe ser cubierto por la Administradora vía endeudamiento, aportes de capital o recursos propios generados por la operación. Esta última fuente es la que siempre ha sido utilizada.

Las rentabilidades de los Fondos de Pensiones afectan los resultados de la Sociedad.

• Riesgo operacional

El riesgo operacional es el riesgo de pérdida directa o indirecta originado de una amplia variedad de causas asociadas con los procedimientos, los recursos humanos, los sistemas de información, los eventos externos y la subcontratación de servicios de la Administradora.

Los riesgos operacionales surgen de todas las operaciones de la Administradora.

El objetivo es administrar el riesgo operacional teniendo presente las pérdidas financieras, el daño a la reputación de la Administradora, los costos asociados e incentivando la iniciativa y la creatividad.

Todo lo anterior está respaldado por un programa de revisiones periódicas efectuadas por Auditoría Interna.

- **Riesgo de crédito**

El riesgo de crédito es la posibilidad de que una contraparte no cumpla sus obligaciones contractuales, generando una pérdida financiera para la Administradora.

El riesgo crediticio proveniente de contratos con terceros es bajo, ya que se concentra en cuentas por cobrar a:

- a) Compañía de seguros que administra el Seguro de Invalidez y Supervivencia con alta clasificación de riesgos,
- b) Estado de Chile, correspondiente a aportes solidarios, reembolsos de asignaciones familiares y/o Garantía Estatal que liquidan mensualmente,
- c) Fondos de Pensiones, proveniente de comisiones o pagos efectuados por la Administradora con cargo a los fondos con liquidación diaria y,
- d) Empresas relacionadas, correspondiente a servicios prestados por la Administradora.

Por otro lado, en Deudores varios a corto plazo el riesgo crediticio es bajo, ya que se concentra en:

- d.1) Anticipos al personal
- d.2) Anticipos a proveedores
- d.3) Otras cuentas por cobrar

El riesgo crediticio relacionado con los saldos disponibles en bancos y fondos mutuos, manejos de liquidez es administrado por la Subgerencia de Tesorería y Custodia en conformidad a nuestra política interna. Esta política indica lo siguiente:

Los excedentes de caja se invierten en el mercado de valores normalmente en fondos mutuos locales, considerando la situación de caja proyectada.

- **Riesgo de liquidez**

El riesgo de liquidez se mide como la posibilidad que la Administradora no cumpla sus compromisos u obligaciones adquiridas como son sus necesidades de capital de trabajo, aumento del Encaje o inversiones en activo fijo, a una fecha determinada.

La exposición al riesgo de liquidez se incrementa en períodos excepcionales de alta cesantía, que se pueden traducir en una menor cotización previsional, disminuyendo los ingresos operacionales.

Para gestionar el riesgo de liquidez, la Administradora tiene una Política de Inversión y Financiamiento, que tiene como objetivo el financiar su desarrollo esencialmente con recursos propios y así generar los recursos suficientes para el cumplimiento de sus compromisos financieros de diversa índole.

Adicionalmente, la Administradora cuenta con líneas de sobregiro disponibles con montos importantes, lo que disminuye sustancialmente el riesgo de liquidez.

- **Riesgo de mercado**

Tasa de interés: Se expresa como la sensibilidad del valor de los activos y pasivos financieros frente a las fluctuaciones de las tasas de interés del mercado.

Tipo de cambio: Es el riesgo de que el valor justo o los flujos de efectivo de un determinado instrumento financiero varíen debido al tipo de cambio.

Encaje: El principal activo de la Administradora es una obligación legal equivalente al 1% de las cuotas de los Fondos de Pensiones administrados. Dichos fondos están respaldados por inversiones (normadas por el D.L. N° 3.500 artículo 45) y su objetivo es garantizar la rentabilidad mínima del Fondo de Pensiones.

d) Información cuantitativa relativa a la exposición al riesgo

Los activos de la Administradora en la cuenta "Otras cuentas por cobrar" (Código clase 11.11.050.060) incluye el concepto de cheques protestados de los Fondos de Pensiones, estos cheques son por recaudación que la Administradora financia de acuerdo a la normativa vigente. Estas cuentas por cobrar presentan una mayor exposición al riesgo, pero producto de la gestión permanente de los estudios de cobranza y de la Administradora; este no es significativa y además al generarse estas cuentas por cobrar del proceso de pago de cotizaciones legales que son bien reguladas por la Superintendencia de Pensiones. El saldo de las cuentas por cobrar es M\$ 618.716 a la fecha de presentación de los estados financieros.

e) Información adicional representativa relativa a la exposición al riesgo, si corresponde

La Administradora no posee más información adicional respecto a la exposición al riesgo al 31 de diciembre del 2014 y 31 de diciembre del 2013.

15.1 Arrendamientos financieros

a. Valor libro

Clase de activo	31-12-2014 M\$	31-12-2013 M\$
Piso 5, Bandera 236 (ver nota 16, nro. 5)	487.993	497.030
Total	487.993	497.030

b.- Conciliación entre monto total y valor actual

Ejercicio actual

Nombre Acreedor	Total pagos mínimos futuros UF	Total pagos mínimos futuros M\$	Valor actual 31-12-2014 M\$
Banco Crédito e Inversiones	16.899,92	416.196	416.196
Total	16.899,92	416.196	416.196

Ejercicio anterior

Nombre Acreedor	Total pagos mínimos futuros UF	Total pagos mínimos futuros M\$	Valor actual 31-12-2013 M\$
Banco Crédito e Inversiones	18.242,96	425.235	425.235
Total	18.242,96	425.235	425.235

Ejercicio actual

Nombre Acreedor	Moneda	Tasa efectiva	31-12-2014			
			Corriente	No corriente		
			Hasta 1 año M\$	Mas de 1 hasta 5 años M\$	Mas de 5 años M\$	Total M\$
Banco Crédito e Inversiones	Pesos	4,44%	33.075	132.301	250.820	416.196
Total			33.075	132.301	250.820	416.196

Ejercicio anterior

Nombre Acreedor	Moneda	Tasa efectiva	31-12-2013			
			Corriente	No corriente		
			Hasta 1 año M\$	Mas de 1 hasta 5 años M\$	Mas de 5 años M\$	Total M\$
Banco Crédito e Inversiones	Pesos	4,44%	23.479	156.528	245.228	425.235
Total			23.479	156.528	245.228	425.235

- Leasing Banco Crédito e Inversiones:

- * Descripción bien arrendado: 5to piso del edificio construido en Bandera 236, comuna de Santiago, Región Metropolitana.
- * Arrendamiento: Las rentas de arrendamiento son de UF 111,92, pagadas mensualmente a contar desde agosto 2007.
- * Duración del contrato: 240 meses.

- * Al término del contrato: Una vez cumplido el plazo de los 240 meses, se podrá:
 - Devolver el inmueble arrendado a la arrendadora dentro de los 5 días hábiles siguientes al vencimiento de la cuota 240, en perfecto estado de mantención y funcionamiento.
 - Celebrar un nuevo contrato de arrendamiento, de acuerdo a las estipulaciones que oportunamente acuerde el Banco Crédito e Inversiones, siempre y cuando la arrendataria haya dado íntegro y oportuno cumplimiento a las obligaciones emanadas del contrato que termina.
 - Comprar el inmueble arrendado, siendo el precio de compraventa el equivalente a la última renta mensual estipulada, que se debe pagar dentro de los 10 días siguientes al vencimiento de la cuota 240.


- * Acuerdos significativos: Se podrá adquirir anticipadamente el bien arrendado, sólo a partir del mes 60, en cuyo caso el precio de compraventa será la suma de las rentas pendientes, más el precio de la opción de compra. A estos valores se les aplicará una tasa de descuento de un 4,20% si la BCU publicada por el Banco Central más 0,35% anuales, sea mayor a 4%, en caso contrario se aplicará una tasa de descuento de BCU más 0,35% anuales.

Las mejoras de cualquier naturaleza que se introduzcan al bien arrendado, pertenecerán al Banco Crédito e Inversiones, pudiendo la arrendataria sacar las incorporaciones, siempre y cuando no causare detrimento al inmueble arrendado.

La arrendataria requerirá consentimiento previo de la arrendadora en:

- Introducirle modificaciones, mejoras o alteraciones
- Constituir cualquier derecho sobre el bien a favor de terceros y ceder los derechos.
- En caso de subarrendar se debe indicar la individualización del subarrendatario al Banco Crédito e Inversiones.

NOTA 16. PROPIEDADES, PLANTAS Y EQUIPOS (Código 12.11.090)



Ejercicio actual:

Conciliación de cambios en propiedades, plantas y equipos, por clases del periodo actual

	Construcción en curso	Terrenos	Edificios, neto	Planta y equipos, neto	Equipamiento de tecnologías de la información, neto	Instalaciones fijas y accesorios, neto	Vehículos de motor, neto	Mejoras de bienes arrendados, neto	Otras propiedades, planta y equipo, netos	Propiedades, planta y equipo, netos		
Saldo inicial	0	0	3.308.944	184.641	605.780	9.910	0	262.868	1.067.267	5.438.410		
Adiciones	0	0	0	78.835	229.231	101.448	0	274.914	1.458	685.886		
Adquisiciones mediante combinaciones de negocios	0	0	0	0	0	0	0	0	0	0		
Desapropiaciones	0	0	0	0	0	0	0	0	0	0		
Transferencias a (desde) activos no corrientes y grupos en desapropiación mantenidos para la venta	0	0	0	0	0	0	0	0	0	0		
Transferencias a (desde) propiedades de inversión	0	0	0	0	0	0	0	0	0	0		
Desapropiaciones mediante Enajenación de Negocios	0	0	0	0	0	0	0	0	0	0		
Retiros	0	0	0	0	0	0	0	0	0	0		
Gastos por depreciación	0	0	-188.472	-71.979	-284.969	-3.587	0	-130.928	-193.283	-873.218		
Cambios			Incremento (Disminución) por revalorización reconocido en patrimonio neto	0	0	0	0	0	0	0	0	
			Pérdida por deterioro reconocida en el patrimonio neto	0	0	0	0	0	0	0	0	0
			Reversiones de deterioro de valor reconocidas en el patrimonio neto	0	0	0	0	0	0	0	0	0
			Total (1)	0	0	0	0	0	0	0	0	0
Incremento (disminución) por revalorización reconocido en el estado resultados	0	0	0	0	0	0	0	0	0	0		
Pérdida por deterioro reconocida en el estado de resultados	0	0	0	0	0	0	0	0	0	0		
Reversiones de deterioro de valor reconocidas en el estado de resultados	0	0	0	0	0	0	0	0	0	0		
Incremento (disminución) en el cambio de moneda extranjera	0	0	0	0	0	0	0	0	0	0		
Otros incrementos (disminución)	0	0	0	-2.426	1.255.951	0	0	5.815	1.617	1.280.957		
Total cambios	0	0	-188.472	4.430	1.200.213	97.861	0	149.801	-190.208	1.073.825		
Saldo final	0	0	3.120.472	189.071	1.805.993	107.771	0	412.669	877.059	6.513.035		

Ejercicio anterior:

	Construcción en curso	Terrenos	Edificios, neto	Planta y equipos, neto	Equipamiento de tecnologías de la información, neto	Instalaciones fijas y accesorios, neto	Vehículos de motor, neto	Mejoras de bienes arrendados, neto	Otras propiedades, planta y equipo, netos	Propiedades, planta y equipo, netos		
Saldo inicial	0	0	3.497.417	211.602	797.120	11.806	0	149.986	1.246.446	5.914.377		
Adiciones	0	0	0	48.016	98.420	0	0	186.258	10.325	343.019		
Adquisiciones mediante combinaciones de negocios	0	0	0	0	0	0	0	0	0	0		
Desapropiaciones	0	0	0	0	0	0	0	0	0	0		
Transferencias a (desde) activos no corrientes y grupos en desapropiación mantenidos para la venta	0	0	0	0	0	0	0	0	0	0		
Transferencias a (desde) propiedades de inversión	0	0	0	0	0	0	0	0	0	0		
Desapropiaciones mediante Enajenación de Negocios	0	0	0	0	0	0	0	0	0	0		
Retiros	0	0	0	0	0	0	0	0	0	0		
Gastos por depreciación	0	0	-188.473	-72.964	-278.079	-1.896	0	-79.889	-192.749	-814.050		
Cambios			Incremento (Disminución) por revalorización reconocido en patrimonio neto	0	0	0	0	0	0	0	0	
			Pérdida por deterioro reconocida en el patrimonio neto	0	0	0	0	0	0	0	0	0
			Reversiones de deterioro de valor reconocidas en el patrimonio neto	0	0	0	0	0	0	0	0	0
			Total (1)	0	0	0	0	0	0	0	0	0
Incremento (disminución) por revalorización reconocido en el estado resultados	0	0	0	0	0	0	0	0	0	0		
Pérdida por deterioro reconocida en el estado de resultados	0	0	0	0	0	0	0	0	0	0		
Reversiones de deterioro de valor reconocidas en el estado de resultados	0	0	0	0	0	0	0	0	0	0		
Incremento (disminución) en el cambio de moneda extranjera	0	0	0	0	0	0	0	0	0	0		
Otros incrementos (disminución)	0	0	0	-2.013	-11.681	0	0	6.513	3.245	-3.936		
Total cambios	0	0	-188.473	-26.961	-191.340	-1.896	0	112.862	-179.179	-474.967		
Saldo final	0	0	3.308.944	184.641	605.780	9.910	0	262.868	1.067.267	5.438.410		

16.1. Edificios (Clase código 12.11.090.030)

	31-12-2014 M\$	31-12-2013 M\$
Edificios		
El Salvador	3.774	7.548
Temuco	219.344	224.329
Pisos Bandera 236	2.897.354	3.077.067
Total Edificios	3.120.472	3.308.944

- El Salvador: Terreno ubicado en Av. Potrerillos Sur B-09, comuna de El Salvador, entregado en comodato oneroso por Codelco-Chile a A.F.P. Cuprum S.A., para construcción de una agencia.
- Temuco: Oficina ubicada en Antonio Varas N° 990, local 102, 1° piso, y altillo "Edificio Golden Plaza", comuna de Temuco, ROL 190-86.
- Pisos Bandera: Oficinas ubicadas en Bandera 236, pisos 2, 3, 5, 6, 7, 8, 9 y altillo, comuna de Santiago Centro, ROLES 00105-395, 00105-396, 00105-398, 00105-399, 00105-400, 00105-401.

Se utiliza como agencia de la Administradora.

Se utiliza como oficinas de Casa Matriz de la Administradora.

El piso 5 de Bandera 236 se adquirió el año 2007 mediante un leasing financiero a 20 años por lo que la propiedad no es de Cuprum hasta que se ejerza la opción de compra (ver nota N°15).

No tenemos bienes inmovilizados en construcción a la fecha de estos estados financieros.

- Valorización

En el caso de Temuco y pisos de Bandera 236, el valor fue el entregado por tasadores expertos independientes, quienes emitieron su opinión después de visitar las dependencias, considerando la ubicación, construcción; interés en el sector, servicios, instalaciones, terminaciones, valor de renta y avalúo fiscal de cada uno de los edificios. La última tasación fue efectuada en Diciembre 2014 y de acuerdo al informe entregado los valores de mercado están por sobre el valor libro.

- Vidas Útiles

Las vidas útiles de los edificios fue la determinada por tasadores independientes. El Salvador queda excluido de este cálculo de vida útil, ya que el contrato de arriendo fue realizado a un plazo de 20 años desde la firma del contrato que fue en Enero de 1996.

A continuación se detallan las vidas útiles a la fecha de los presentes estados financieros:

- El Salvador: 20 años.
- Temuco: 50 años
- Pisos Edificio Bandera 236: 60 años

- Método de Depreciación

El método de depreciación a utilizar reflejará el patrón con arreglo al cual se espera que sean consumidos, y en este caso será el "método lineal" que da un cargo constante al largo de la vida útil del activo, siempre que el valor residual no cambie.

16.2. Plantas y Equipos (Clase código 12.11.090.040)

	31-12-2014 M\$	31-12-2013 M\$
Muebles y Útiles	46.192	67.269
Maquinas y Equipos de Oficina	115.134	89.627
Obras de Arte	27.745	27.745
Total	189.071	184.641

- Muebles: Este grupo se compone principalmente por mesas, sillas, sillones, escritorios, estantes, cajoneras y kardex.
- Maquinaria y equipos de oficinas: Este grupo se compone principalmente por equipos de aire acondicionado, equipos de comunicación, extintores, TV, DVD, proyectores.
- Obras de Arte: Este grupo se compone por cuadros y esculturas.

- **Valorización**

El valor utilizado es su valor de adquisición, incluyendo en los casos que corresponda todos los costos adicionales que sean necesarios para que el activo se encuentre en las condiciones necesarias para que pueda operar de la forma prevista.

- **Vidas útiles**

Las vidas útiles son las determinadas en función de la utilidad que se espera aporten a la entidad, que en estos casos es un criterio basado en la experiencia de la entidad con respecto a estos bienes.

- Mesas, sillas, sillones, escritorios: 7 años
- Escritorios, estantes, cajoneras : 7 años
- Aire acondicionado: 7 años
- Equipos de comunicación, extintores: 3 años
- TV, DVD, proyectores: 3 años
- Obras de arte: no se deprecia

- **Método de Depreciación**

El método de depreciación a utilizar reflejará el patrón con arreglo al cual se espera que sean consumidos, y en este caso será el "método lineal" que da un cargo constante a lo largo de la vida útil del activo, siempre que el valor residual no cambie.

16.3 Equipamiento de tecnologías de la información(Clase código 12.11.090.050)

	31-12-2014 M\$	31-12-2013 M\$
Equipos de computación	1.805.993	605.780
Total	1.805.993	605.780

- Equipos de computación: Este grupo incluye impresoras, PC, pantallas, notebook, discos duros, servidores, MODEM, switch, scanner.
- Equipos de computación, vía leasing: Este grupo incluye todos los PC comprados, una vez ejercida la opción de compra de los arrendamientos.

- **Valorización**

El valor utilizado es su valor de adquisición, incluyendo en los casos que corresponda todos los costos adicionales que sean necesarios para que el activo se encuentre en las condiciones necesarias para que pueda operar de la forma prevista.

- **Vidas Útiles**

Las vidas útiles son las informadas por el personal de la Gerencia de Operaciones, quienes son los de mayor experiencia en este tipo de bienes.

Los equipos de tecnologías de la información tienen una vida útil que va de 3 años a 5 años.

- **Método de Depreciación**

El método de depreciación a utilizar reflejará el patrón con arreglo al cual se espera que sean consumidos, y en este caso será el "método lineal" que da un cargo constante a lo largo de la vida útil del activo, siempre que el valor residual no cambie.

16.4. Mejoras de bienes arrendados (Clase código 12.11.090.080)

	31-12-2014 M\$	31-12-2013 M\$
Remodelación oficinas arrendadas	412.669	262.868
Total	412.669	262.868

- Remodelación de oficinas arrendadas: Incluye todas las remodelaciones realizadas en las agencias arrendadas por la empresa, y se dividen dependiendo de la agencia que se esté remodelando.

- Valorización

El valor utilizado es su valor de adquisición, incluyendo en los casos que corresponda todos los costos adicionales que sean necesarios para que el activo se encuentre en las condiciones necesarias para que pueda operar de la forma prevista.

- Vidas Útiles

La vidas útiles de las remodelaciones son las determinadas en función a la utilidad que espera aporten a la entidad, que en este caso es un criterio basado en la experiencia de la entidad con respecto a estos bienes.

Todas las remodelaciones son depreciadas en 5 años, pero si el contrato de arriendo es por un periodo menor, la depreciación será por el plazo del contrato.

- Método de Depreciación

El método de depreciación a utilizar reflejará el patrón con arreglo al cual se espera que sean consumidos, y en este caso será el "método lineal" que da un cargo constante al largo de la vida útil del activo, siempre que el valor residual no cambie.

16.5. Otras propiedades, plantas y equipos (Clase código 12.11.090.090)

	31-12-2014 M\$	31-12-2013 M\$
Leasing Bandera 236	487.993	497.030
Remodelación Bandera 236	388.581	569.460
Remodelación agencias propias	485	777
Total	877.059	1.067.267

- Leasing Bandera 236: Este grupo incluye el piso 5°, de Bandera 236, donde opera la Casa Matriz.

- Valorización

El valor utilizado es su valor de adquisición, incluyendo en los casos que corresponda todos los costos adicionales que sean necesarios para que el activo se encuentre en las condiciones necesarias para que pueda operar de la forma prevista. La última tasación fue efectuada en Diciembre 2014 y de acuerdo al informe entregado los valores de mercado están por sobre los valores libro.

- Vidas Útiles

En el caso del piso 5, la vida útil fue entregada por tasadores independientes, quienes emitieron su opinión después de visitar las dependencias, destacando la ubicación, construcción; interés en el sector, servicios, instalaciones, terminaciones, valor de renta y avalúo fiscal, la administración está de acuerdo con la tasación.

Piso 5, Bandera: 60 años

- Método de Depreciación


El método de depreciación a utilizar reflejará el patrón con arreglo al cual se espera que sean consumidos, y en este caso será el "método lineal" que da un cargo constante al largo de la vida útil del activo, siempre que el valor residual no cambie.

Otras informaciones

- No existen bienes del activo fijo temporalmente fuera de servicio
- El valor bruto de los activos fijos totalmente depreciados que están en uso son M\$ 1.178.404.
- En el activo fijo no hay bienes sin usar y sin clasificar en activos disponibles para la venta.
- No existen diferencias significativas entre los valores libro del activo fijo y sus valores de mercado.

16.6. Conciliación depreciación acumulada

Saldo al 31-12-2014



	Construcción en curso	Terrenos	Edificios, neto	Planta y equipos, neto	Equipamiento de tecnologías de la información, neto	Instalaciones fijas y accesorios, neto	Vehículos de motor, neto	Mejoras de bienes arrendados, neto	Otras propiedades, planta y equipo, netos	Propiedades, planta y equipo, netos
Saldo Inicial al 01-01-2014	0	0	940.245	427.095	1.447.667	3.364	0	132.692	609.625	3.560.688
Depreciación del ejercicio	0	0	188.472	71.979	284.969	3.587	0	130.928	193.283	873.218
Desapropiaciones	0	0	0	-1.069	0	0	0	-61.635	0	-62.704
Saldo final al 31-12-2014	0	0	1.128.717	498.005	1.732.636	6.951	0	201.985	802.908	4.371.202

Saldo al 31-12-2013

	Construcción en curso	Terrenos	Edificios, neto	Planta y equipos, neto	Equipamiento de tecnologías de la información, neto	Instalaciones fijas y accesorios, neto	Vehículos de motor, neto	Mejoras de bienes arrendados, neto	Otras propiedades, planta y equipo, netos	Propiedades, planta y equipo, netos
Saldo Inicial al 01-01-2013	0	0	751.772	357.816	1.170.234	1.468	0	380.445	416.876	3.078.611
Depreciación del ejercicio	0	0	188.473	72.964	278.080	1.896	0	79.888	192.749	814.050
Desapropiaciones	0	0	0	-3.685	-647	0	0	-327.641	0	-331.973
Saldo final al 31-12-2013	0	0	940.245	427.095	1.447.667	3.364	0	132.692	609.625	3.560.688

NOTA 17. PROPIEDADES DE INVERSIÓN (Código 12.11.100)

	31-12-2014 M\$	31-12-2013 M\$
Local 205, Rancagua	29.901	31.147
Moneda 673, piso 9	627.823	642.092
Local 101, La Serena	182.982	187.141
Total Edificios	840.706	860.380

17.1 Otros datos a revelar:

- Al local de Moneda 673, piso 9, se le aplicó valor razonable al momento de adopción de IFRS en los estados financieros al 31-12-2009, las otras dos propiedades, en Rancagua y La Serena están valorizadas al costo.
- No tenemos bienes dados en arriendo financiero u operativo.
- No se efectúan inversiones inmobiliarias.
- La propiedad de Moneda 673, piso 9, fue tasada por expertos independientes, quienes emitieron su opinión después de visitar las dependencias, considerando la ubicación, construcción; interés en el sector, servicios, instalaciones, terminaciones, valor de renta y avalúo fiscal de cada uno de los edificios.
- No hay propiedades a valor razonable sin la opinión de un perito experto independiente.
- Los ingresos derivados por el arriendo de estas propiedades los hemos reconocido en el estado de resultados, al 31 de diciembre de 2014 los ingresos ascienden a la suma de M\$ 122.825.-
- No se han reconocidos gastos por reparaciones o mantenimientos durante este período en las propiedades de inversión.
- No se han efectuado ventas de propiedades de inversión en el presente ejercicio.

17.2 Propiedades al costo

- La metodología de la depreciación es el método lineal.
- Las vidas útiles de las propiedades son las siguientes:
- - Local Rancagua 30 años
 - Local La Serena 50 años
- Detalle del movimiento y conciliación de las propiedades al costo:

Saldo al 31-12-2014

Propiedad	Valor libro inicial M\$	Depreciación del ejercicio M\$	Depreciación acumulada M\$	Valor libro final M\$
Rancagua local 205	37.377	-1.246	-7.476	29.901
Moneda 673 Piso 9	713.435	-14.269	-85.612	627.823
La Serena local 101	207.934	-4.159	-24.952	182.982
Totales	958.746	-19.674	-118.040	840.706

Saldo al 31-12-2013

Propiedad	Valor libro inicial M\$	Depreciación del ejercicio M\$	Depreciación acumulada M\$	Valor libro final M\$
Rancagua local 205	37.377	-1.246	-6.230	31.147
Moneda 673 Piso 9	713.435	-14.269	-71.343	642.092
La Serena local 101	207.934	-4.159	-20.793	187.141
Totales	958.746	-19.674	-98.366	860.380

- Estas propiedades fueron tasadas por expertos independientes concluyéndose que su valor razonable es muy similar al valor libro registrado.

Nota: Estas propiedades fueron adquiridas para nuestro uso como oficinas y agencias, posteriormente, debido al crecimiento de nuestra empresa, fue necesario adquirir nuevas oficinas y agencias, por lo que estas propiedades se arrendaron a terceros y están en etapa de venta.

Como se mencionó en párrafo anterior, éstas propiedades han estado en proceso de venta, pero a la fecha no ha habido compradores. Adicionalmente, la Administración determinó que la eventual venta de estas propiedades se haga en el marco de una restructuración de la casa matriz, proceso que se encuentra en pleno desarrollo, y actualmente está en la etapa de evaluación preliminar.

NOTA 18. PERDIDAS POR DETERIORO DEL VALOR DE LOS ACTIVOS

Durante el presente período, la Sociedad no ha identificado indicadores que sugieran avaluar deterioro de activos.

Los activos amortizables y depreciables se someten a pruebas de pérdida por deterioro siempre que algún suceso o cambio en las circunstancias indique que el importe en libros puede ser no recuperable.

NOTA 19. ACTIVOS INTANGIBLES (Código 12.11.080)

Información a revelar sobre Activos Intangibles

Ejercicio actual:

Movimientos en Activos Intangibles Identificables		Costos de desarrollo, neto	Patentes, marcas registradas y otros derechos, neto	Programas Informáticos, neto	Otros activos intangibles identificables, netos	Activos intangibles identificables, netos
Saldo inicial		4.805.977	0	601.910	0	5.407.887
Adiciones por desarrollo interno		1.160.343	0	0	0	1.160.343
Adiciones		0	0	24.674	0	24.674
Adquisiciones mediante combinaciones de negocios		0	0	0	0	0
Desapropiaciones		0	0	0	0	0
Trasferencias a (desde) activos no corrientes y grupos en enajenación mantenidos para la venta		0	0	0	0	0
Desapropiaciones mediante enajenación de negocios		0	0	0	0	0
Retiros		0	0	0	0	0
Amortización		-641.695	0	-163.242	0	-804.937
Cambios	Incrementos (disminución) por revalorización y por pérdidas por deterioro del valor (reversiones) reconocido en el patrimonio neto (1)	Incremento (Disminución) por revalorización reconocido en patrimonio neto	0	0	0	0
		Pérdida por deterioro reconocida en el patrimonio neto	0	0	0	0
		Reversiones de deterioro de valor reconocidas en el patrimonio neto	0	0	0	0
	Incremento (disminución) por revalorización reconocido en el estado resultados	0	0	0	0	0
	Pérdida por deterioro reconocida en el estado de resultados	0	0	0	0	0
	Reversiones de deterioro de valor reconocidas en el estado de resultados	0	0	0	0	0
	Incremento (disminución) en el cambio de moneda extranjera	0	0	0	0	0
	Otros incrementos (disminución)	336.716	0	0	0	336.716
	Total cambios	855.364	0	-138.568	0	716.796
	Saldo final		5.661.341	0	463.342	0

Ejercicio anterior:

Movimientos en Activos Intangibles Identificables		Costos de desarrollo, neto	Patentes, marcas registradas y otros derechos, neto	Programas Informáticos, neto	Otros activos intangibles identificables, netos	Activos intangibles identificables, netos
Saldo inicial		3.421.982	0	601.686	0	4.023.668
Adiciones por desarrollo interno		4.608.935	0	0	0	4.608.935
Adiciones		72.156	0	477.744	0	549.900
Adquisiciones mediante combinaciones de negocios		0	0	0	0	0
Desapropiaciones		0	0	0	0	0
Trasferencias a (desde) activos no corrientes y grupos en enajenación mantenidos para la venta		0	0	0	0	0
Desapropiaciones mediante enajenación de negocios		0	0	0	0	0
Retiros		0	0	0	0	0
Amortización		-720.016	0	-412.475	0	-1.132.491
Cambios	Incrementos (disminución) por revalorización y por pérdidas por deterioro del valor (reversiones) reconocido en el patrimonio neto (1)	Incremento (Disminución) por revalorización reconocido en patrimonio neto	0	0	0	0
		Pérdida por deterioro reconocida en el patrimonio neto	0	0	0	0
		Reversiones de deterioro de valor reconocidas en el patrimonio neto	0	0	0	0
	Incremento (disminución) por revalorización reconocido en el estado resultados	0	0	0	0	0
	Pérdida por deterioro reconocida en el estado de resultados	0	0	0	0	0
	Reversiones de deterioro de valor reconocidas en el estado de resultados	0	0	0	0	0
	Incremento (disminución) en el cambio de moneda extranjera	0	0	0	0	0
	Otros incrementos (disminución)	-2.577.080	0	-65.045	0	-2.642.125
	Total cambios	1.383.995	0	224	0	1.384.219
	Saldo final		4.805.977	0	601.910	0

Los componentes de los activos intangibles son:

19.1 Desarrollos de Sistemas (Clase código 12.11.080.040.010)

	31-12-2014 M\$ Valor neto	31-12-2013 M\$ Valor neto
Desarrollos de sistemas	5.661.341	4.805.977
Total	5.661.341	4.805.977

Desarrollos de Sistemas: Se componen por desarrollos de la AFP y que han sido realizados por personal de Tecnología y Operaciones de AFP Cuprum S.A. El principal sistema que tenemos es el IAFP, este sistema entró a producción el 01 de abril de 2013.

- **Valorización**

El valor utilizado es su valor de adquisición, incluyendo en los casos que corresponda todos los costos adicionales que sean necesarios para que el activo se encuentre en las condiciones necesarias para que pueda operar de la forma prevista.

- **Vidas Útiles**

Las vidas útiles de los desarrollos están de acuerdo al tiempo que se espera presten utilidad en la compañía, el criterio considera la experiencia de la entidad con respecto al tiempo que estos bienes son usados en la empresa. Estos desarrollos se amortizan entre 4 a 10 años dependiendo del desarrollo.

- **Método de Amortización**

El método de depreciación a utilizar reflejará el patrón con arreglo al cual se espera que sean consumidos, y en este caso será el "método lineal" que da un cargo constante a lo largo de la vida útil del activo, siempre que el valor residual no cambie.

19.2 Licencias (Clase código 12.12.080.040.030)

	31-12-2014 M\$ Valor neto	31-12-2013 M\$ Valor neto
Licencias	463.342	601.910
Total	463.342	601.910

Licencias: Se componen por las Licencias para el uso de software y principalmente son: Licencias para el uso de equipos computacionales, las más relevantes son: Office, Oracle, antivirus, Pay Roll, Hyperion.

- **Valorización**

El valor utilizado es su valor de adquisición, incluyendo en los casos que corresponda todos los costos adicionales que sean necesarios para que el activo se encuentre en las condiciones necesarias para que pueda operar de la forma prevista.

- **Vidas Útiles**

Las vidas útiles de las licencias están de acuerdo al tiempo que se espera presten utilidad a la Compañía. El criterio considera la experiencia de la entidad con respecto al tiempo que estas licencias son usadas en la empresa.

Estas licencias se amortizan entre 1 a 10 años.

- **Método de Depreciación**

El método de depreciación a utilizar reflejará el patrón con arreglo al cual se espera que sean consumidos, y en este caso será el "método lineal" que da un cargo constante a lo largo de la vida útil del activo, siempre que el valor residual no cambie.

19.3 Conciliación de amortización acumulada

Saldo al 31-12-2014

	Costos de desarrollo, neto	Patentes, marcas registradas y otros derechos, neto	Programas Informáticos, neto	Otros activos intangibles identificables, netos	Activos intangibles identificables, netos
Saldo Inicial al 01-01-2014	386.128	0	171.436	0	557.564
Depreciación del ejercicio	641.695	0	163.242	0	804.937
Desapropiaciones	-35.814	0	-115.590	0	-151.404
Saldo final al 31-12-2014	992.009	0	219.088	0	1.211.097

Saldo al 31-12-2013

	Costos de desarrollo, neto	Patentes, marcas registradas y otros derechos, neto	Programas Informáticos, neto	Otros activos intangibles identificables, netos	Activos intangibles identificables, netos
Saldo Inicial al 01-01-2013	327.548	0	328.280	0	655.828
Depreciación del ejercicio	720.016	0	412.475	0	1.132.491
Desapropiaciones	-661.436	0	-569.319	0	-1.230.755
Saldo final al 31-12-2013	386.128	0	171.436	0	557.564

NOTA 20. PRESTAMOS QUE DEVENGAN INTERESES (Código 21.11.010) y (Código 22.11.010)

	31-12-2014 M\$	31-12-2013 M\$
Sobregiro bancario	0	15.158
Arrendamiento financiero	19.355	17.527
Subtotal Préstamos que devenguen intereses corrientes	19.355	32.685
Préstamos bancarios	0	0
Arrendamiento financiero	299.289	301.597
Subtotal Préstamos que devenguen intereses no corrientes	299.289	301.597

Desglose de préstamos bancarios por institución financiera, monedas y vencimientos, totales.

Saldo al 31 de diciembre de 2014

País	Sociedad deudora	Institución acreedora	Moneda	Tipo de amortización	Tasa UF anual	Tasa nominal mensual	Garantía	Corrientes					No Corrientes				
								Vencimientos				Total corrientes	Vencimientos				Total no corrientes
								Indeterminado M\$	Hasta 1 mes M\$	1 a 3 meses M\$	3 a 12 meses M\$		31/12/2014 M\$	1 hasta 2 años M\$	más de 2 años hasta 3 años M\$	más de 3 años hasta 5 años M\$	
Chile	AFP Cuprum S.A.	Banco Crédito e Inv.	UF	Mensual	4,44%	0,00%	Sin garantía	0	1.581	3.178	14.596	19.355	20.230	21.144	45.197	212.718	299.289
TOTAL								0	1.581	3.178	14.596	19.355	20.230	21.144	45.197	212.718	299.289

Saldo al 31 de diciembre de 2013

País	Sociedad deudora	Institución acreedora	Moneda	Tipo de amortización	Tasa UF anual	Tasa nominal mensual	Garantía	Corrientes					No Corrientes				
								Vencimientos				Total corrientes	Vencimientos				Total no corrientes
								Indeterminado M\$	Hasta 1 mes M\$	1 a 3 meses M\$	3 a 12 meses M\$		31/12/2013 M\$	1 hasta 2 años M\$	más de 2 años hasta 3 años M\$	más de 3 años hasta 5 años M\$	
Chile	AFP Cuprum S.A.	Banco de Chile	\$	Mensual		0,59%	Sin garantía	0	101	0	0	101	0	0	0	0	0
Chile	AFP Cuprum S.A.	Banco Crédito e Inv.	\$	Mensual		0,50%	Sin garantía	0	15.057	0	0	15.057	0	0	0	0	0
Chile	AFP Cuprum S.A.	Banco Crédito e Inv.	UF	Mensual	4,44%	0,00%	Sin garantía	0	1.431	2.878	13.218	17.527	18.320	19.147	40.929	223.201	301.597
TOTAL								0	16.589	2.878	13.218	32.685	18.320	19.147	40.929	223.201	301.597

NOTA 21. RETENCIONES A PENSIONADOS (Clase código 21.11.040.090)

Retenciones a Pensionados	31-12-2014 M\$	31-12-2013 M\$
Isapres	917.800	722.283
Fondo Nacional de Salud	359.763	388.527
Préstamo CCAF pensionados	211.829	219.488
Impuesto retenido pensionados	147.255	114.771
Retención 1% CCAF pensionados	40.227	37.661
Impuesto retenido Excedente Libre Disposición	1.035	11.431
Préstamo médico Empart	1.895	1.699
Retención judicial pensionados	2.370	958
TOTAL (Clase Código 21.11.040.090)	1.682.174	1.496.818

NOTA 22. COTIZACIONES DE SALUD DE AFILIADOS INDEPENDIENTES Y PENSIONADOS (Clases códigos 21.11.040.030 21.11.040.090).

En conformidad a lo establecido en el D.L. N° 3.500 de 1980, la Administradora debe recaudar las cotizaciones de salud de los afiliados independientes y descontar la cotización de salud de las pensiones que financia con los Fondos de Pensiones para enterarlas en el Fondo Nacional de Salud o la Institución de Salud Provisional que corresponda.

En virtud a lo anterior, los saldos de estas cuentas representan las cotizaciones recaudadas y que deberán ser enteradas en el Fondo Nacional de Salud o en las respectivas Instituciones de Salud Previsional, durante el transcurso del mes siguiente, de acuerdo a las normas vigentes:

El saldo adeudado a la fecha de los estados financieros se determinó de la siguiente manera:

a) Independientes	31-12-2014 M\$	31-12-2013 M\$
Saldo al cierre del ejercicio anterior	118.663	108.034
Recaudación de cotizaciones de salud del ejercicio	1.638.581	1.636.870
Giros al Fondo Nacional de Salud en el ejercicio	-1.622.516	-1.626.241
Saldos al cierre del ejercicio (Clase código 21.11.040.030)	134.728	118.663

b) Pensionados	31-12-2014 M\$	31-12-2013 M\$
Saldo al cierre del ejercicio anterior	1.110.810	987.645
Retenciones de cotizaciones de salud a pensionados en el ejercicio	15.880.767	13.773.938
Giros al Fondo Nacional de Salud en el ejercicio	-4.923.403	-4.382.510
Giros a Isapres en el ejercicio	-10.790.611	-9.268.263
Subtotal cotizaciones de pensionados (*)	1.277.563	1.110.810

(*) Nota: Estos saldos forman parte de la cuenta retenciones a pensionados código 21.11.040.090.

NOTA 23. PENSIONES POR PAGAR (Clase código 21.11.040.040)

Representa el monto a pagar de los beneficios previsionales establecidos en el Decreto ley N° 3.500.

	31-12-2014 M\$	31-12-2013 M\$
Retiro programado	58.869	51.907
Cheques y efectivos caducos de pensiones	21.530	37.748
Sub Total	80.399	89.655
Reclasificación cuentas bloqueos de pensiones (*)	3.379	0
Reclasificación cuentas por cobrar al Estado (**)	69.822	57.661
Saldos al cierre del ejercicio (Clase código 21.11.040.040)	153.600	147.316

(*) Corresponde a los bloqueos que se realizan a las nóminas de pagos de pensiones por afiliados fallecidos.

(**) Ver nota 12 f) ítem ii

**NOTA 24. ACREEDORES COMERCIALES Y OTRAS CUENTAS POR PAGAR
(Código 21.11.040)**

	31-12-2014 M\$	31-12-2013 M\$
Acreedores comerciales (1)	772.930	1.083.972
Cuentas por pagar a los Fondos de Pensiones (2)	91.157	365.966
Cuentas por pagar al Fondo Nacional de Salud	134.728	118.663
Pensiones por Pagar	153.600	147.316
Recaudación por Aclarar (3)	778.712	538.774
Cuentas por pagar a las Compañías de Seguros	26.879	19.897
Retención a Pensionados	1.682.174	1.496.818
Otras cuentas por pagar (4)	1.618.717	1.399.309
Total	5.258.897	5.170.715

- (1) La cuenta acreedores comerciales incluye los saldos pendientes de cancelar de las cuentas de Proveedores varios, honorarios varios, vales vistas por pago de proveedores caducos, impuestos retenidos por remuneraciones a los trabajadores, impuesto técnicos extranjeros, impuestos único por desafiliaciones, impuesto único por honorarios, impuesto débito de las facturas de ventas, ppm por pagar, impuestos adicional por operaciones extranjeras e impuesto retenido por pagos de APV y APVC. Todas estas partidas por impuestos son canceladas al mes siguiente.
- (2) Ver nota N° 9.
- (3) Corresponde la recaudación por aclarar de la Administradora, estas pueden ser por cotizaciones de los independiente (salud), costas de cobranzas, y cotizaciones de Los Fondos de Pensiones que están pendientes de aclarar.
- (4) El monto incluido dentro del ejercicio 2014 corresponde a Retenciones por M\$ 1.459.063, Dividendos por pagar M\$130.935, Costas judiciales y prejudiciales por M\$ 28.719 y el saldo del ejercicio 2013 corresponde a Retenciones por M\$1.200.105, Dividendos por pagar M\$ 167.625 y Costas judiciales y prejudiciales por M\$ 31.579.

NOTA 25. PROVISIONES (Código 21.11.060)

Al 31 de diciembre de 2014 y 31 de diciembre de 2013, la Administradora mantiene saldo en la cuenta Provisiones (código FECU-IFRS 21.11.060), el que se detalla a continuación:

	31-12-2014 M\$	31-12-2013 M\$
Provisión por siniestralidad	0	234.497
Participación en utilidades y bonos	3.465.161	4.365.350
Provisión de vacaciones	1.538.494	1.486.380
Provisión dividendos mínimo obligatorio	14.586.651	14.035.788
Otras provisiones (*)	1.936.210	493.957
Total	21.526.516	20.615.972

- (*) En la cuenta otras provisiones se incluyen los conceptos de provisión auditoria externa, provisión de seguro, provisión de leyes sociales por bono desempeño y participación, provisión de facturación de agentes recaudadores, provisión de asesorías externas, provisión de gastos de capacitación, provisión por reconocimiento al personal, provisión de gasto por servicios computacionales, provisión custodia nacional y extranjera, provisión de marketing y publicidad, provisión por reliquidación de impuesto renta, provisión de gastos de cobranza por incobrables, provisión de gastos comunes, provisión por facturación de proveedores extranjeros, y corredores de bolsa.

No tenemos provisiones por gestiones de cobranzas de los Estudios Jurídicos contratados por esta Administradora.

A continuación se presenta detalle de la cuenta otras provisiones:

Notas explicativas

Detalle	Antigüedad	31-12-2014 M\$	Código
Provisión Custodia Extranjera	1 MES	27.759	31.11.090.030
Provisión Comisión Agentes Recaudadores	1 MES	103.031	31.11.090.030
Provisión de Capacitación	1 MES	11.298	31.11.090.030
Provisión Gasto Comercialización	1 MES	640.620	31.11.090.010
Provisión Premio a la Excelencia	1 MES	60.000	31.11.090.030
Provisión Servicios y Asesorías Tecnológicas	1 MES	129.412	31.11.090.020
Provisión Proyecto BRAA	1 MES	17.042	31.11.090.030
Provisión Seguro Complementario Empleados	1 MES	86.089	31.11.040.030
Provisión Auditoría Externa	2 MESES	62.799	31.11.090.030
Provisión Depósito Central de Valores	1 MES	1.074	31.11.090.030
Provisión Corredores de Bolsa	1 MES	11.933	31.11.090.030
Provisión Asesorías Externas	1 MES	2.960	31.11.090.030
Provisión Reliquidación Impuestos	1 MES	355.902	31.11.090.040
Provisión Aporte Adicional Contrato Cerrado	1 MES	32.053	31.11.090.040
Provisión Gastos Bancarios	1 MES	1.070	31.11.090.030
Provisión Bloomberg Finance LP	1 MES	2.031	31.11.090.030
Provisión Gasto Cobranzas	1 MES	20.560	31.11.090.030
Provisión Gastos Ventas y Sucursales	1 MES	22.171	31.11.090.030
Provisión Convención Ventas	1 MES	91.899	31.11.090.030
Provisión Trámite de Pensiones	1 MES	2.327	31.11.090.030
Provisión Scomp Pensionado	1 MES	18.200	31.11.090.030
Provisión Correos	1 MES	500	31.11.090.030
Provisión Gastos de Alimentación	1 MES	1.246	31.11.090.030
Provisión Gastos Servicios Generales	1 MES	13.018	31.11.090.030
Provisión Bolsa de Valores Terminal	1 MES	295	31.11.090.030
Provisión Suscripción Diarios y Revistas	1 MES	1.720	31.11.090.030
Provisiones Varias	1 MES	3.241	31.11.090.030
Provisión Indemnizaciones	1 MES	115.733	31.11.040.050
Provisión Uniformes	1 MES	4.320	31.11.040.030
Provisión Salas Cunas	1 MES	1.900	31.11.040.030
Provisión Aporte Empleador por Bonos	3 MESES	54.751	31.11.040.010 y 31.11.040.020
Provisión Campaña Vacunación	3 MESES	2.249	31.11.040.010 y 31.11.040.020
Provisión Premios Concurso CCO y APV	1 MES	538	31.11.040.010 y 31.11.040.020
Provisión Cheques Sodexho	1 MES	763	31.11.040.010 y 31.11.040.020
Provisión Reclutamiento de Personas	1 MES	703	31.11.090.030
Provisión Asesoría Caso Cascada	1 MES	21.977	31.11.090.030
Provisión Asesoría Proyecto Costanera	1 MES	3.448	31.11.090.030
Provisión Juicio Cobranzas	1 MES	6.157	31.11.090.030
Provisión Proc.Valdac.Datos Registro Civil	1 MES	3.421	31.11.090.030
TOTALES		1.936.210	

Detalle	Antigüedad	31-12-2013 M\$	Código
Provisión Custodia Extranjera	1 MES	18.174	31.11.090.030
Provisión Comisión Agentes Recaudadores	1 MES	60.746	31.11.090.030
Provisión de Capacitación	1 MES	24.791	31.11.090.030
Provisión Proveedores extranjeros	1 MES	2.404	31.11.090.030
Provisión Corredores de Bolsa	1 MES	1.775	31.11.090.030
Provisión Premio a la Excelencia	1 MES	158.498	31.11.090.030
Provisión SCOMP	1 MES	18.061	31.11.090.010 y 31.11.090.030
Provisión Indemnizaciones	1 MES	25.539	31.11.040.050
Provisión Proyecto BRAA	1 MES	51.944	31.11.090.030
Provisión Multa Resolución N°11 SP	1 MES	4.568	31.11.090.030
Provisión Comisión Seguro Complementario	1 MES	9.324	31.11.090.030
Provisión Donación	1 MES	8.900	31.11.090.030
Provisión Beca de Estudio	1 MES	9.707	31.11.040.030
Provisión Salas Cunas	1 MES	916	31.11.040.030
Provisión Reclutamiento de Personas	1 MES	533	31.11.090.030
Provisión Multa Declaración Jurada	1 MES	436	31.11.090.030
Provisión Aporte Empleador por Bonos	3 MESES	54.751	31.11.040.010 y 31.11.040.020
Provisión Auditoría Externa	2 MESES	42.890	31.11.090.030
TOTALES		493.957	

A continuación se presenta una conciliación entre el valor inicial y final de cada una de las provisiones que mantiene la Administradora al 31 de diciembre de 2014:

DETALLE	Provisión por siniestralidad M\$	Participación en utilidades y bonos M\$	Provisión de vacaciones M\$	Provisión dividendos mínimo obligatorio M\$	Otras provisiones M\$
Saldo inicial al 1 de enero del 2014	234.497	4.365.350	1.486.380	14.035.788	493.957
Provisiones adicionales	0	0	0	0	0
Incremento (decremento) en provisiones existentes	0	3.607.386	1.538.494	14.586.651	1.915.946
Provisión utilizada (pagos efectuados con cargo a la provisión)	-234.497	-4.507.575	-1.486.380	-14.035.788	-473.693
Saldo final al 31 de diciembre de 2014	0	3.465.161	1.538.494	14.586.651	1.936.210

A continuación se presenta una conciliación entre el valor inicial y final de cada una de las provisiones que mantiene la Administradora al 31 de diciembre de 2013:

DETALLE	Provisión por siniestralidad M\$	Participación en utilidades y bonos M\$	Provisión Participación del Directorio M\$	Provisión de vacaciones M\$	Provisión dividendos mínimo obligatorio M\$	Otras provisiones M\$
Saldo inicial al 1 de enero del 2013	829.441	4.169.828	279.084	1.420.962	0	497.911
Provisiones adicionales	0	0	0	0	0	0
Incremento (decremento) en provisiones existentes	0	5.059.627	0	1.486.380	14.035.788	543.022
Provisión utilizada (pagos efectuados con cargo a la provisión)	-594.944	-4.864.105	-279.084	-1.420.962	0	-546.976
Saldo final al 31 de diciembre de 2013	234.497	4.365.350	0	1.486.380	14.035.788	493.957

Provisión por siniestralidad: La Administradora efectuó esta provisión para el menor valor de las reservas y las variaciones de las tasas de actualización.

Participación en utilidades y bonos: La Administradora registra un pasivo como participación de utilidades, bono del desempeño y otros bonos como navidad y vacaciones. Estas provisiones se cancelan mayoritariamente entre el último trimestre y primer trimestre de cada año.

Participación de utilidades del Directorio: Corresponde a la participación de las utilidades del ejercicio que tienen derecho los Directores de la Sociedad.

Provisión de vacaciones: El costo de las vacaciones de los empleados se registra sobre las bases devengadas mensuales y el consumo de este beneficio dependerá del uso del feriado legal que realicen los trabajadores.

Provisión de dividendos mínimo obligatorio: De acuerdo a la ley de sociedades anónimas, se debe distribuir al menos el 30% de las utilidades líquidas. Esta provisión se liquida al año siguiente cuando se paga el dividendo definitivo.

Otras provisiones: Las otras provisiones son pasivos que a la fecha de cierre aún no se recibía la documentación correspondiente.

NOTA 26. PROPIEDADES Y CAPITAL DE LA ADMINISTRADORA

26.1 Propiedad

Principales accionistas

	Nombre de los 12 mayores accionistas	Tipo de persona	R.U.T.	Participación de propiedad	Número de acciones
1	AFP ARGENTUM S.A. (ex PRINCIPAL INSTITUTIONAL CHILE S.A.)	D	76.240.079-0	97,26%	17.502.392
2	AFP CUPRUM S.A.	D	98.001.000-7	0,72%	128.884
3	SANTANDER S.A. CORREDORES DE BOLSA	D	96.683.200-2	0,11%	19.029
4	A.SOC.GREVI.NAC.DE SUPERV.COBR	D	70.074.200-8	0,07%	12.100
5	GONZALEZ GONZALEZ ALFREDO HOMERO	A	04.755.918-9	0,07%	12.000
6	BCI CORREDOR DE BOLSA S.A.	D	96.519.800-8	0,06%	10.246
7	UGARTE PALAZUELOS CARLOS GUILLERMO	A	01.851.986-0	0,06%	10.200
8	CORONADO GATICA SAMUEL SEGUNDO	A	04.343.470-5	0,06%	10.188
9	RICO HUGO VICTOR	A	01.678.964-K	0,05%	9.885
10	ZAMBRANA GONZALEZ BAUDILIO CACIO	A	02.941.144-1	0,05%	9.600
11	A GUIRRE CAIMANQUE PATRICIO	A	06.837.463-4	0,04%	7.800
12	BANCHILE CORREDORES DE BOLSA S.A.	D	96.571.220-8	0,04%	7.354
	TOTAL			98,59%	17.739.678

Entidad controladora: AFP Argentum S.A. (ex Principal Institutional Chile S.A.) 97,26%

Tipos de persona:

- A: Persona natural nacional.
- B: Persona natural extranjera.
- C: Sociedad anónima abierta.
- D: Otro tipo de sociedad.
- E: Persona jurídica extranjera.

26.2 Capital Pagado

Serie	Capital suscrito M\$	Capital pagado M\$
Única	3.066.443	3.066.443

Número de acciones

Serie	N° de acciones suscritas	N° de acciones pagadas	N° de acciones con derecho a voto
Única	17.996.300	17.996.300	17.867.416

Con fecha 11 de marzo de 2014, se informó por medio de hecho esencial a la Superintendencia de Valores y Seguros que el accionista Controlador de la Sociedad, Principal Institutional Chile S.A. (posterior AFP Argentum S.A.), con fecha 10 de marzo de 2014 adquirió acciones que le permitieron superar el 95% de las acciones de Administradora de Fondos de Pensiones Cuprum S.A. Lo anterior, de acuerdo a la Ley de Sociedades Anónimas dio derecho a retiro en favor de los accionistas minoritarios, el cual fue ejercido dentro del plazo de 30 días contado desde la fecha en que el controlador alcanzó la participación indicada.

Con fecha 26 de septiembre de 2014 se informó por medio de hecho esencial a la Superintendencia de Valores y Seguros que AFP Cuprum S.A. se fusionaba con su accionista controlador Principal Institutional Chile S.A. (posterior AFP Argentum S.A.), en la Junta Extraordinaria de Accionista que se citó para ver la fusión, entre otros acuerdos se estableció y que de acuerdo al artículo 69 de la Ley N°18.046 sobre Sociedades Anónimas, los accionistas disidentes de la Operación tendrán el derecho a retirarse de Cuprum. Se considerará accionista disidente aquél que en la Junta se haya opuesto a la Operación o, el que no habiendo concurrido a esta Junta, manifieste su disidencia por escrito a Cuprum, dentro del plazo de 30 días contado desde la fecha de celebración de la Junta y que vence el 26 de octubre de 2014. Los accionistas disidentes sólo podrán ejercer su derecho a retiro por el total de las acciones que posean inscritas a su nombre en el Registro de Accionistas de Cuprum a la medianoche del quinto día hábil anterior a la fecha de celebración de la Junta y que permanezcan en esa condición hasta el día del pago.

Estas acciones se encuentran sujetas al régimen establecido en la Ley 18.045 que indica que estas acciones deben ser enajenadas dentro del plazo de 12 meses, posterior a su adquisición o en su defecto, se debe proceder a citar a una junta extraordinaria de accionistas para decidir el destino de estas acciones.

Al 31 de diciembre de 2014, la Administradora mantiene 128.884 acciones por un monto de M\$ 4.730.633, las cuales fueron adquiridas por la Administradora producto del ejercicio del derecho a retiro de los accionistas minoritarios. El precio pagado por estas acciones fue determinado de acuerdo a lo dispuesto en el Art 132 número 3 del reglamento de Sociedades Anónimas, equivalente a \$ 36.704,5785 por acción.

26.3 Reserva

	Saldo inicio M\$	Movimiento periodo M\$	Saldo final 31-12-2014 M\$
Reservas legales (*)	87.892	0	87.892
Reservas de revaluación	-368.269	-2.658	-370.927
Otras reservas varias	72.188	0	72.188
Total	-208.189	-2.658	-210.847

	Saldo inicio M\$	Movimiento periodo M\$	Saldo final 31-12-2013 M\$
Reservas legales (*)	87.892	0	87.892
Reservas de revaluación	33.431	-401.700	-368.269
Otras reservas varias	72.188	0	72.188
Total	193.511	-401.700	-208.189

(*) Corresponde al fondo de reserva legal constituido en la Junta General Ordinaria de Accionistas de fecha 17 de junio de 1986, de acuerdo a lo establecido en la letra a del Artículo 17 de los estatutos de la Sociedad

Con fecha 20 de mayo 1987, en la Junta General Extraordinaria de Accionistas se acordó eliminar el fondo de reserva legal.

Otras reservas varias

Se origina por la eliminación de la corrección monetaria del capital pagado por aplicación de la norma NIIF, de acuerdo a lo indicado en Oficio Ordinario N° 19.442 de fecha 10 de agosto de 2009, emitida por la Superintendencia de Pensiones.

26.4 Utilidades retenidas y dividendos (Clase código 23.11.040)

Al 31 de diciembre de 2014

Concepto	Saldo inicio M\$
Saldo inicial de Utilidades Retenidas	125.649.666
Reversa dividendo mínimo exigido 2013 (30%)	49.634
Ajuste impuesto diferido por cambio de tasa (1)	-7.820.677
Ganancia (pérdida) del ejercicio	74.606.814
Dividendo mínimo obligatorio (30%)	-14.586.651
Saldo final Utilidades Retenidas	177.898.786

Al 31 de diciembre de 2013

Concepto	Saldo inicio M\$
Saldo inicial de Utilidades Retenidas	80.718.826
Ganancia (pérdida) del ejercicio	58.966.628
Dividendo mínimo obligatorio (30%)	-14.035.788
Saldo final Utilidades Retenidas	125.649.666

(1) Corresponde al efecto generado por las diferencias en activos y pasivos por impuestos diferidos producidos como efecto directo del incremento de la tasa de impuesto introducido por la ley N° 20.780. Según lo explicado en nota 3 h).. La Superintendencia de Pensiones en virtud de sus atribuciones, con fecha 2 de marzo de 2015 emitió Oficio Circular N°4673 instruyendo a las Administradoras de Fondos de Pensiones, aplicar el Oficio Circular N° 856 de fecha 17 de octubre de 2014 emitido por la Superintendencia de Valores y Seguros en el cual se establece registrar contra patrimonio las diferencias en activos y pasivos por concepto de impuestos diferidos que se produzcan como efecto directo del incremento en la tasa de impuesto indicado en la ley mencionada en el párrafo anterior.

Respecto a la utilidad líquida distribuible de acuerdo a lo dispuesto en las Circulares N° 1.945 y 1.983 de la SVS, de fechas 29 de septiembre de 2009 y 30 de julio de 2010, respectivamente, el Directorio de AFP Cuprum S.A., en su sesión de fecha 6 de octubre de 2010, acordó establecer como política general que la utilidad líquida distribuible para los efectos del pago del dividendo mínimo obligatorio del 30%, establecido por el artículo 79 de la ley N° 18.046, se determinará sobre la base de la utilidad depurada de aquellas variaciones relevantes del valor razonable de los activos y pasivos que no estén realizados, las cuales deberán ser reintegradas al cálculo de la utilidad líquida del ejercicio en que tales variaciones se realicen. La Sociedad a la fecha de estos Estados Financieros Consolidados no ha efectuado ajustes del valor razonable de los activos y pasivos que no estén realizados.

Al 31 de diciembre de 2014 no se ha realizado en las utilidades acumuladas ajustes de primera aplicación.

En consecuencia, se acordó que, para los efectos de la determinación de la utilidad líquida distribuible de la Compañía, esto es, la utilidad líquida a considerar para el cálculo del dividendo mínimo obligatorio en lo que se refiere al ejercicio 2014, se excluirá de los resultados del ejercicio la Rentabilidad del Encaje, si esta última fuera negativa no se considerará para el cálculo.

Los dividendos adicionales serán determinados en base a los mencionados criterios, según el acuerdo que adopte al respecto la Junta de Accionistas.

La junta de accionistas de fecha 30 de abril del 2014 fijo un dividendo de \$ 779,92632794 por acción, el cual se pagó a los accionistas el 30 de mayo del 2014.

Utilidad líquida distribuible:

Utilidad líquida distribuible, para período terminado al 31 de diciembre 2014.

	31-12-2014 M\$
Ganancia atribuible a participación mayoritaria	74.606.814
Rentabilidad Encaje	25.984.644
Utilidad líquida distribuible	48.622.170
Aplicación política de dividendos (a lo menos el 30%)	14.586.651

Utilidad líquida distribuible, para período terminado al 31 de diciembre 2013.

	31-12-2013 M\$
Ganancia atribuible a participación mayoritaria	58.966.628
Rentabilidad Encaje	12.180.668
Utilidad líquida distribuible	46.785.960
Aplicación política de dividendos (a lo menos el 30%)	14.035.788

Al 31 de diciembre de 2014, la sociedad tiene el 100% de su capital suscrito y pagado.

NOTA 27. EFECTO DE LAS VARIACIONES EN TIPOS DE CAMBIOS DE LA MONEDA EXTRANJERA (Código 31.11.180)

Serie	31-12-2014 M\$	31-12-2013 M\$	TRIMESTRE ACTUAL M\$	TRIMESTRE ANTERIOR M\$
Diferencias de cambio reconocidas en resultados excepto para instrumentos financieros medidos al valor razonable a través de resultados	10.010	6.228	-1.666	1.747
Reservas de conversión	0	0	0	0

NOTA 28. PARTICIPACIÓN MINORITARIA (Código 24.11.000)

El saldo de este ítem corresponde al reconocimiento de la porción del patrimonio de la sociedad filial de la Administradora, que pertenece a terceras personas. El saldo de este ítem al 31 de diciembre de 2014 fue de M\$ 341, al 31 de diciembre de 2013 era de M\$ 319. Estos valores se presentan en el código 24.11.000 del Estado de Situación Financiera Consolidado.

La utilidad (pérdida) del ejercicio perteneciente a terceros se presenta en el Estado de Resultados Consolidado, en el código 32.11.120, cuyo saldo del ejercicio finalizado el 31 de diciembre de 2014 es de M\$ 22 y al 31 de diciembre de 2013 era de M\$15, para el trimestre terminado el 31 de diciembre de 2014, M\$ 9 y para el trimestre terminado el 31 de diciembre de 2013, M\$6.

NOTA 29. CONTRATOS DE PRESTACIÓN DE SERVICIOS

Nombre	GIRO	Tipo de servicio entregado	Costo cargado a resultado		Monto Adeudado	
			M\$	M\$	M\$	M\$
			31-12-2014	31-12-2013	31-12-2014	31-12-2013
Depósito Central de Valores S.A.	Custodia de Valores	Custodia de títulos e Instituciones financieras de la A.F.P (1)	-618.082	-576.942	-49.656	-46.270
		Administración del Depto. Acciones de la AFP (2)	-27.173	-18.640	-4.293	-1.061
Brown Brothers Harriman & Co.	Custodia de valores	Custodia de títulos extranjeros (3)	-269.878	-197.174	-27.759	-18.174
Bolsa de Comercio de Santiago	Bolsa de Valores	Arriendo terminal, citófono y derecho de bolsa (4)	-76.121	-72.989	0	-1.522
Bolsa de Valores		Rueda transacc, renta fija, arriendo terminal, arriendo pantallas planas, derecho de bolsa y otros (5)	-4.839	-4.922	-3.350	-277
Bolsa Electrónica de Chile S.A.	Bolsa de Comercio	Auditoría Externa	-397.901	-106.528	-107.607	-23.256
Ernst & Young Serv. Prof. Auditoría Y Ases.	Audidores	Recaudación planillas	-131.651	-112.688	-41.200	-10.301
Caja compensación Los Andes	Caja de compensación	Recaudación planillas	-545.243	-502.920	-109.072	-48.992
Serv. de Administración Previsional	Entidad recaudadora					
Totales contratos de prestación de servicios			-2.070.888	-1.592.803	-342.937	-149.853

Valor de los servicios

- (1) El valor del servicio de custodia, de administración de valores y de registro de transacciones es esencialmente variables en función de los montos involucrados
- (2) Mantención mensual
- | | | |
|---|----|-------|
| Organización y atención Junta de Accionistas por cada asistente | UF | 35,74 |
| Proceso de pago de dividendo, por cada accionista vigente | UF | 0,017 |
| | UF | 0,029 |
- (3) Custodia de valores está en función del monto de la cartera. La administración de valores varía según el tipo de instrumento transado y del país de origen
- (4) Arriendo terminal
- | | | |
|----------|----|------------------|
| Derechos | UF | 136,37 mensuales |
| | UF | 1210,23 anuales |
- (5) Arriendo terminal
- | | | |
|----------|----|-----------------|
| Derechos | UF | 11,90 mensuales |
| | UF | 71,40 anuales |

NOTA 30. REMUNERACIONES DEL DIRECTORIO

Las remuneraciones percibidas por nuestro Directorio durante el ejercicio actual y anterior se detallan a continuación:

	31-12-2014	31-12-2013
	M\$	M\$
Dietas	231.505	226.895
Participación de utilidad	0	269.574
Total	231.505	496.469

En el cuadro siguiente se detalla la dieta por asistencia que reciben nuestros directores, independiente de las sesiones por mes a la que ellos asistan. Solo se les paga como máximo por una sesión.

Directores	Cargo	Dieta por Sesión Normal	Dieta por a Sesión Extraordinaria	Tope por Sesión	Dieta por comité Directores, Riesgo y Auditoría	Tope dieta por comité Directores, Riesgo y Auditoría	Dieta por comité Inversiones y Conflicto de Intereses	Tope Dieta por comité Inversiones y Conflicto de Intereses
Hugo Lavados Montes	Presidente	UF 175	-	UF 175	-	-	-	-
Juan Eduardo Infante Barros	Vicepresidente	UF 100	-	UF 100	-	-	-	-
Isidoro Palma Penco	Director	UF 100	-	UF 100	UF 50	UF 50	-	-
Susana Tonda Mitri	Director	UF 100	-	UF 100	UF 50	UF 50	UF 50	UF 50
Jorge Perez Fuentes	Director	UF 100	-	UF 100	UF 50	UF 50	UF 50	UF 50
Mario Livingstone Balbontin	Director	UF 100	-	UF 100	-	-	-	-
Diego Livingstone Ureta	Director suplente	(*)	-	(*)	(*)	(*)	-	-
Jorge Perez Fodich	Director suplente	(*)	-	(*)	-	-	(*)	(*)
Eduardo Biker Pfister	Director suplente	(*)	-	(*)	-	-	-	-
Marta Tonda Mitri	Director suplente	(*)	-	(*)	(*)	(*)	(*)	(*)

(*) Los directores suplentes reciben dieta, siempre y cuando, asistan a alguna sesión reemplazando al director titular.

NOTA 31. POLÍTICA DE DESAGREGACIÓN DE LOS INGRESOS Y GASTOS SEGÚN EL TIPO DE FONDO DONDE TUVIERON SU ORIGEN

Políticas o procedimientos utilizados para la asignación de ingresos y gastos por Tipo de Fondos.

Los ingresos por comisiones y la rentabilidad del encaje son reconocidos por cada tipo de fondos de acuerdo a su origen, que está dado por donde los afiliados tienen invertidos sus fondos de pensiones.

El gasto por seguro de invalidez y sobrevivencia y las remuneraciones al personal de ventas, se distribuye siguiendo el criterio de las comisiones, es decir, donde los afiliados tienen invertidos sus fondos de pensiones.

Los gastos pagados por custodia de títulos nacionales y extranjeros se distribuyen de acuerdo a la custodia de la cartera de los fondos de pensiones.

Los gastos de transacciones de valores en bolsa de valores se distribuyen de acuerdo a los montos transados por cada fondo de pensiones.

NOTA 32. CONTINGENCIAS Y RESTRICCIONES


Garantías

A la fecha, no existen garantías directas e indirectas.

Causas laborales:

- Juzgado del Trabajo de Punta Arenas. Rol O-14-2014.
Demanda despido indirecto, en subsidio despido injustificado. Monto demanda \$ 13.866.710.
Fallo rechaza demanda. Ambas partes interponen recurso de nulidad. Se rechaza recurso de demandante.
Demandante interpone recurso de unificación. Pendiente su resolución en la Corte Suprema.
- Juzgado del Trabajo de Chillán. RIT O-227-14.
Demanda despido injustificado. Monto demanda \$ 7.099.160
Fallo condena a pagar a Cuprum el 30% del recargo de la indemnización y el feriado.
- Segundo Juzgado del Trabajo de Santiago. RIT O-4397-14.
Demanda despido injustificado. Monto demanda: \$ 19.336.168.
Avenimiento. Terminado.
- Segundo Juzgado del Trabajo de Santiago. RIT T-566-14.
Tutela, en subsidio despido injustificado. Monto demanda: \$ 15.928.286
Avenimiento. Terminado.
- Primer Juzgado del Trabajo de Santiago. RIT 729-14.
Tutela. Monto demanda: \$ 66.205.892
Pendiente audiencia de juicio.
- Segundo Juzgado del Trabajo de Santiago. RIT T-828-14.
Tutela. Monto demanda: \$ 34.605.375.
Pendiente audiencia preparatoria.
- Juzgado del Trabajo de Concepción. RIT O-1124-14.
Despido injustificado. Monto demanda: \$ 3.427.120.
Pendiente audiencia preparatoria.
- Juzgado del Trabajo de Valparaíso. RIT T-292-14.
Tutela, en subsidio despido injustificado. Monto demanda: \$ 33.930.214.
Pendiente audiencia preparatoria.
- Segundo Juzgado del Trabajo de Santiago. RIT O-22-15.
Despido injustificado. Monto demanda: \$ 2.616.835.
Pendiente celebración de audiencia preparatoria.
- Segundo Juzgado del Trabajo de Santiago. RIT O-622-15.
Despido injustificado. Monto demanda: \$ 19.281.850.
Pendiente celebración de audiencia preparatoria.

Administradora de Cuprum AFP
Santiago, Chile



Otras causas:

- Trigésimo Cuarto Juzgado del Crimen de Santiago. Rol 201.053-2. En esta causa se acumularon tres querellas presentadas por Cuprum en contra de quienes resulten responsables de giros fraudulentos de las cuentas de ahorro voluntario de seis afiliados a la Administradora, por montos de M\$ 4.000, M\$ 1.700 y M\$ 25.000. Fallo absuelve a dos procesados y condena a otros dos por uso malicioso de instrumento público falso. Uno de los condenados apeló, pendiente su resolución.
- Séptimo Juzgado de Garantía de Santiago. RIT 22.415-09. Querella presentada por Cuprum por los delitos de falsificación de instrumento privado. Se formalizó ha querellado. Se acordó suspensión condicional del procedimiento, en la cual se dispuso que el querellado pague a Cuprum la suma de \$ 268.630, en tres cuotas mensuales. Pendiente cumplimiento.
- Segundo Juzgado Civil de Concepción. RIT 6261-13. Demanda de indemnización de perjuicios presentada por herederos de afiliado fallecido. Monto demanda \$ 106.000.000. Pendiente período de prueba.
- Décimo Séptimo Juzgado Civil de Santiago. Rol 7239-14. Demanda indemnización de perjuicios. Monto demanda \$485.000.000. Pendiente período de prueba.
- Octavo Juzgado Civil de Santiago. RIT C-36.859-12. Demanda de cumplimiento de contrato con indemnización de perjuicios, en subsidio, resolución de contrato. Monto demanda \$ 555.620.000. En primera instancia existió una causa de solicitud de medida prejudicial contra la AFP, la cual fue archivada. Luego, en la misma causa, se presentó la demanda. Pendiente su prosecución.
- Décimo Séptimo Juzgado Civil de Santiago. Rol C-7239-14. Demanda indemnización de perjuicios. Monto demanda: \$485.000.000. Pendiente período de prueba.
- Décimo Sexto Juzgado Civil de Santiago. Rol C-12.101-14. Demanda indemnización de perjuicios. Monto demanda: \$2.366.370.403. Pendiente período de prueba.
- Corte de Apelaciones de Concepción. Rol 3348-14. Recurso aduciendo negativa a otorgar pensión. Cuantía indeterminada. Se rechazó recurso, recurrente interpuso apelación. Pendiente su resolución en la Corte Suprema.

En opinión de la Administración y sus asesores legales, en caso que estos juicios tuvieran un fallo adverso, ellos no tendrían efectos patrimoniales significativos para la Administradora.

Contingencia

No existen contingencias a la fecha de presentación de los estados financieros.

NOTA 33. INFORMACION A REVELAR SOBRE SEGMENTOS DE OPERACION (NIIF 8)

a) La Administradora deberá revelar la siguiente información general

La información financiera por segmentos que utiliza la administración para la toma de decisiones a fin de decidir de cómo designar los recursos de los mismos, Cuprum presenta la información de segmentos en función de la información financiera puesta a disposición de los tomadores de decisiones.


b) Información general sobre resultados, activos y pasivos

La Sociedad administra los segmentos de operación de acuerdo a los ingresos por comisiones y su apertura se puede revisar en el informe 2.05 "Estados Complementarios" en el Detalle de Ingresos por Comisión.

Respecto a los activos, pasivos y gastos, éstos se administran en forma consolidada.

i. Detalle de la información general sobre resultados, activos y pasivos

El siguiente cuadro muestra nuestro único segmento compuesto por el producto obligatorio (cuenta de capitalización individual), de los voluntarios (APV y CAV), del retiro programado y del traspaso de APV a otras instituciones, los servicios prestados a la AFC, el ingreso financiero por el Contrato del Seguro de Invalidez y Supervivencia, en general de todos los ingresos indicados en los Estados de Resultados Integrales.



	31-12-2014 M\$	31-12-2013 M\$
Ingresos de las actividades ordinarias procedentes de clientes externos	258.347	548.500
Ingresos de las actividades ordinarias entre segmentos	108.731.186	99.061.104
Ingresos por intereses	287.197	102.541
Gastos por intereses	-750.905	-2.584.644
Ingresos por intereses, neto	-463.708	-2.482.103
Depreciaciones y amortizaciones	-1.697.829	-1.966.215
Partidas significativas de ingresos y gastos	-14.783.093	-24.842.182
Suma de detalle de partidas significativas de ingresos	25.984.644	12.180.668
Detalle de partidas significativas de ingresos	25.984.644	12.180.668
Partida de detalle de partidas significativas de ingresos	0	0
Monto de detalle de partidas significativas de ingresos	0	0
Suma de detalle de partidas significativas de gastos	-40.767.737	-37.022.850
Detalle de partidas significativas de gastos	-40.767.737	-37.022.850
Partida de detalle de partidas significativas de gastos	0	0
Monto de detalle de partidas significativas de gastos	0	0
Ganancia (pérdida) del segmento sobre el que se informa	92.044.903	70.319.104
Participación de la entidad en el resultado de coligadas y negocios conjuntos contabilizados según el método de participación	1.356.214	2.322.238
Gasto (ingreso) sobre impuesto a la renta	-19.229.811	-13.939.337
Otras partidas significativas no monetarias	435.530	264.638
Detalle de otras partidas significativas no monetarias	435.530	264.638
Monto de detalle de otras partidas significativas no monetarias	0	0
Activos de los segmentos	235.159.844	197.568.188
Importe en coligadas y negocios conjuntos contabilizados bajo el método de la participación	0	0
Desembolsos de los activos no monetarios del segmento	0	0
Pasivos de los segmentos	59.135.754	69.059.949

ii. Explicación de la medición de resultados, activos y pasivos de cada segmento

Los negocios que desarrolla la Sociedad están definidos por ley. Ellos son:

- Administración de Fondos de Pensiones (cinco en la actualidad) por cuenta de sus afiliados y clientes, con el objeto de conseguir una rentabilidad que permita al afiliado pensionarse adecuadamente con el producto de sus ahorros. Esta rentabilidad debe conseguirse con un riesgo controlado, acorde con la naturaleza de este tipo de ahorro y al tipo de fondo, y por tanto de activos, que el cliente elija para su inversión. Asimismo, la gestión de los fondos se enmarca en una estricta normativa que busca proteger al cliente en términos de alternativas posibles de inversión.
- Administración de fondos de ahorro voluntario, tales como el sistema de Ahorro Previsional Voluntario y la Cuenta de Ahorro Voluntario ("Cuenta 2").
- El segmento de A.F.P. Cuprum S.A. es como el Directorio y la Administración de la Sociedad manejan el negocio, los productos con los cuales se gestionan son la cuenta obligatoria por la cual se cobra una comisión de 1,48% de la remuneración imponible con un tope de 72,3 UF según lo norma la Superintendencia de Pensiones, también el segmento de los productos voluntarios APV y CAV por los cuales se cobra una comisión por mantención de saldos 0,70 y 0,80% más IVA, respectivamente.
- Otras de las variables que se le presentan a los tomadores de decisiones de la empresa son las entradas y salidas de afiliados a la A.F.P., además de la remuneración imponible y los saldos administrados de estos cotizantes.
- Por último los segmentos son informados en forma coherente con la presentación de los informes internos que usa la administración en el proceso de toma de decisiones. La empresa basa su designación de los segmentos en función del producto más importante y de la información financiera puesta a disposición de los tomadores de decisiones, en materias tales como medición de rentabilidad y asignación de costos.

c) Información a revelar sobre la entidad en su conjunto

i. Información sobre los principales clientes

La Sociedad no administra por clientes, sino en función de su producto principal que es la Cuenta de Capitalización Individual.

Ejercicio Actual**a) De la Superintendencia de Pensiones:**

- Mediante Resolución N° 11 de fecha 20 de enero de 2014, la Superintendencia de Pensiones aplicó a la Administradora una multa ascendente a 200 unidades de fomento, por infracción a las normas que dicen relación con la concurrencia de la Administradora a una junta de accionistas. La resolución se notificó el 22 de enero de 2014; la Administradora presentó recurso de reposición, el cual no fue acogido.
- Mediante Resolución N° 16 de fecha 06 de febrero de 2014, la Superintendencia de Pensiones aplicó a la Administradora una multa ascendente a 600 unidades de fomento, por infracción a las normas contenidas en el Libro III, Título I, Letra F, Capítulo III N°5 del Compendio de Normas del Sistema de Pensiones, sobre la obligación de efectuar los correspondientes recálculos de pensiones de retiro programado de sus afiliados. La resolución se notificó el 10 de febrero de 2014; la Administradora presentó recurso de reposición, el cual no fue acogido.
- Mediante Resolución N° 68, de 1 de septiembre de 2014, la Superintendencia de Pensiones aplicó a la Administradora una multa ascendente a 200 unidades de fomento, por infracción a las normas que dicen relación con los conflictos de intereses. La resolución se notificó el 3 de septiembre de 2014. La Administradora no presentó recurso en su contra.
- Mediante Resolución N° 99, de 26 de noviembre de 2014, la Superintendencia de Pensiones aplicó a la Administradora sanción de censura, por entrega de información errónea a afiliados con ocasión de solicitudes de cambio de tipo de Fondos de Pensiones.

b) De otras autoridades administrativas:

- Durante el 2014 se rectificaron declaraciones juradas de los formularios 1895, 1888 y 1899, por las cuales nos aplicaron multas, las que sumaron un total de M\$ 1.344, dichas multas fueron contabilizadas como gastos administrativos.
- El día 27 de febrero de 2014, el Servicio de Nacional de Capacitación y Empleo aplicó una multa administrativa por infracción Artículo 74 Nro. 2 del Reglamento General Nro. 98, Ley 19518 por un total de M\$ 659, pagada en el mismo mes.
- El día 20 de marzo de 2014, el Servicio de Impuestos Internos impuso multa administrativa por rectificatorias a los formularios 29 de los periodos enero, febrero, abril, agosto, octubre y diciembre de 2013 por un total de M\$ 654, pagada en el mismo mes.
- El día 20 de marzo de 2014, el Servicio de Impuestos Internos impuso multa administrativa por rectificatoria al formulario 29 del periodo enero de 2014 por un total de M\$ 32, pagada en el mismo mes.
- Multa N° 3291/14/9-1, de la Inspección del Trabajo de Santiago, ascendente a UTM 60. No escriturar en los contratos de trabajo de funcionarios del Contac Center, el pago de comisiones por venta. Presentada reconsideración el 10 de julio de 2014, la cual fue rechazada.
- El día 23 de mayo de 2014, el Servicio de Impuestos Internos impuso multa administrativa por rectificatoria al formulario 29 del periodo abril de 2014 por un total de M\$ 2, pagada en el mismo mes.
- Multa N° 4253/14/27-1 de la Inspección del Trabajo de Santiago, ascendente a UTM 40. No escriturar en el contrato de trabajo de una funcionaria el descuento por un préstamo. Presentada reconsideración el 8 de septiembre de 2014. Pendiente su resolución

Ejercicio anterior**a) De la Superintendencia de Pensiones:**

- Mediante Resolución N° 19, de 13 de febrero de 2013, la Superintendencia de Pensiones aplicó a la Administradora una sanción de censura, por infracción a las normas que dicen relación con la cobertura cambiaria. La Resolución se notificó con fecha 15 de febrero de 2013; no se reclamó.

- Mediante Resolución N° 30, de 2 de mayo de 2013, la Superintendencia de Pensión aplicó a la Administradora una sanción de censura, por infracción de las normas que dicen relación con información de las cuentas corrientes bancarias. La resolución se notificó con fecha 3 de mayo de 2013; no se reclamó.
- Mediante Resolución N° 58, de 6 de septiembre de 2013, la Superintendencia de Pensiones aplicó a la Administradora una multa ascendente a 200 unidades de fomento, por infracción a las normas que dicen relación con los informes de comisiones efectivamente pagadas por los Fondos de Pensiones. La resolución se notificó el 10 de septiembre de 2013; no se reclamó.
- Mediante Resolución N° 88, de 17 de octubre de 2013, la Superintendencia de Pensiones aplicó a la Administradora una multa ascendente a 200 unidades de fomento, por infracción a las normas que dicen relación con el Subsidio Previsional Trabajador Joven. La resolución se notificó el 24 de octubre de 2013; no se reclamó.
- Mediante Resolución N° 106, de 22 de noviembre de 2013, la Superintendencia de Pensiones aplicó a la Administradora una multa ascendente a 200 unidades de fomento, por infracción a las normas que dicen relación con la inversión de los fondos de pensiones. La resolución se notificó el 26 de noviembre de 2013; no se reclamó.
- Por Resolución N° 108, de 25 de noviembre de 2013, la Superintendencia de Pensiones aplicó a la Administradora una multa ascendente a 600 unidades de fomento, por infracción a las normas que dicen relación con el plazo de acreditación en las cuentas de capitalización individual de las cotizaciones previsionales pagadas por los empleadores en forma electrónica. La resolución se notificó el 26 de noviembre de 2013; no se reclamó.

b) De otras autoridades administrativas:

- El día 24 de enero de 2013 se pagó al Instituto de Previsión Social multa administrativa por no pago de cotizaciones de salud por un valor de M\$ 1.578. Cabe señalar que esta deuda no corresponde a trabajadores y afiliados de esta Administradora.
- Durante el 2013 se rectificaron declaraciones juradas de los formularios 1888 y 1899, por las cuales nos aplicaron multas, las que sumaron un total de M\$ 1.060. Dichas multas fueron contabilizadas como gastos administrativos.
- El día 28 de octubre de 2013 se pagó al Servicio de Impuestos Internos multa administrativa por rectificatorias de Formulario Nro. 50 por cambio de tasa aplicada al proveedor Bloomberg por los periodos 2010 – 2012, por un valor de M\$ 16.661.

NOTA 35. GASTOS DE PERSONAL (Código 31.11.040)

Concepto	31-12-2014	31-12-2013	Trimestre Actual	Trimestre Actual
	M\$	M\$	31-12-2014 M\$	31-12-2013 M\$
Sueldos y salarios personal administrativo	-12.563.173	-12.134.954	-3.512.697	-3.751.158
Sueldos y salarios personal de venta	-14.005.572	-13.301.897	-3.467.721	-3.384.089
Beneficios a corto plazo a los empleados	-296.459	-514.072	-45.103	-123.595
Indemnizaciones por término de relación laboral	-1.060.399	-702.438	-412.160	-240.858
Otros beneficios a largo plazo (*)	-31.181	-48.449	-7.961	-13.721
Total	-27.956.784	-26.701.810	-7.445.642	-7.513.421

(*) Los otros beneficios a largo plazo corresponden a depósitos convenidos del personal.

NOTA 36. OTROS GASTOS VARIOS DE OPERACIÓN (Código 31.11.090)

Concepto	31-12-2014 M\$	31-12-2013 M\$	Trimestre Actual 31-12-2014 M\$	Trimestre Actual 31-12-2013 M\$
Gastos de comercialización	-1.952.658	-2.372.714	-870.331	-369.868
Gastos de computación	-1.322.606	-719.823	-603.655	-147.164
Gastos de Administración	-7.162.191	-6.616.888	-2.220.702	-1.895.382
Otros gastos operacionales	-2.372.230	-582.727	973.764	-275.869
Total	-12.809.685	-10.292.152	-2.720.924	-2.688.283

Detalle de otros gastos operacionales


Clase Otros gastos operacionales (Código 31.11.090.040)				
Concepto	31-12-2014 M\$	31-12-2013 M\$	Trimestre Actual 31-12-2014 M\$	Trimestre Actual 31-12-2013 M\$
Dietas del Directorio	-231.505	-226.895	-63.000	-59.774
Otros Gastos de Operación	-97.383	-84.798	-24.345	-19.655
Gastos Médicos Afiliados	-48.505	-61.514	-10.545	-14.987
Administradora de Fondos de Cesantía	-25.597	-22.685	-6.706	-6.479
Diferencias absorbidas por la Administradora (*)	-1.969.240	-186.835	1.078.360	-174.974
Total	-2.372.230	-582.727	973.764	-275.869

(*) El aumento se debe a la liquidación de impuestos por parte del Servicio de impuestos internos por los periodos tributarios 2011, 2012 y 2013.

NOTA 37. OTRAS REVELACIONES

Clase Otras ganancias (pérdidas) de inversiones (Código 31.11.140.040)				
Concepto	31-12-2014 M\$	31-12-2013 M\$	Trimestre Actual 31-12-2014 M\$	Trimestre Actual 31-12-2013 M\$
Rentabilidad Cuotas Fondos Mutuos	287.197	102.541	84.796	21.115
Total	287.197	102.541	84.796	21.115

En esta nota se consideraba el detalle de otros gastos operacionales, este ítem se muestra actualmente en la nota Nro. 36.

NOTA 38. HECHOS POSTERIORES

A la fecha de los presentes Estados Financieros la Administradora, tenemos conocimientos de los siguientes hechos posteriores:

1. Mediante Resolución N° E-221-2015, emitida con fecha 2 de enero de 2015, la Superintendencia de Pensiones autorizó la fusión de la Administradora de Fondos de Pensiones Argentum S.A. con Administradora de Fondos de Pensiones Cuprum S.A., por incorporación de la segunda a la primera, que la absorbe, pasando la continuadora legal a denominarse "Administradora de Fondos de Pensiones Cuprum S.A.". Dicha Resolución estableció que la fusión ha tenido plenos efectos a contar del 1 de enero de 2015, fecha en que se disolvió Administradora de Fondos de Pensiones Cuprum S.A., sociedad inscrita en el Registro de Valores de la Superintendencia de Valores y Seguros con el N° 107. Asimismo, la Resolución establece que ella debe publicarse en el Diario Oficial dentro de los 15 días siguientes a la fecha de su dictación.

Asimismo, la citada Resolución declara disuelta y cancela la autorización de existencia de la Sociedad, otorgada por Resolución N° E-012-81, de fecha 28 de abril de 1981.

Por otra parte, en sesión de directorio celebrada con fecha 2 de enero de 2015, y con ocasión del término del proceso de fusión informado según hecho esencial de esa misma fecha, presentaron su renuncia al directorio de la Sociedad las siguientes personas: José Andrés Alliende González, María Catalina Domínguez Rojas, Oscar Andrés Arturo Torres Arrau, José Agustín Vial Cruz, José Antonio Avendaño Castaño, María de la Luz Barthel Montero, Josefina García Matte, Anamaría Pitto Bellocchio, y Carlo Andrés Battaglia Castro.

En la citada sesión de directorio se designaron como directores a las siguientes personas: Hugo Lavados Montes, Juan Eduardo Infante Barros, Isidoro Palma Penco, Alejandro Echegorri Rodríguez, Mario Livingstone Balbontín y su suplente Diego José Livingstone Ureta, Jorge Pérez Fuentes y su suplente Jorge Alexis Pérez Fodich, Juan Eduardo Infante Barros y su suplente Eduardo Birke Pfister, y Susana María Tonda Mitri y su suplente Marta Noemi Tonda Mitri.

Asimismo, se eligió a don Hugo Lavados Montes como Presidente del directorio y de la Sociedad, y a don Juan Eduardo Infante Barros como Vicepresidente.

Por último, en la citada sesión de directorio se acordó designar como Gerente General de la Sociedad al señor Ignacio Álvarez Avendaño en reemplazo de la señora María Loreto Aubá Ratto.

2. Con fecha 19 de enero de 2015, se publicó en el diario electrónico El Mostrador, el aviso de emisión de acciones y canje por fusión, del siguiente tenor: "Se comunica a los señores accionistas de Administradora de Fondos de Pensiones Cuprum Sociedad Anónima ("Ex-Cuprum"), sociedad inscrita en el Registro de Valores de la Superintendencia de Valores y Seguros bajo el N° 107, en relación con la fusión por incorporación de ésta sociedad en Administradora de Fondos de Pensiones Cuprum S.A. (anteriormente denominada Administradora de Fondos de Pensiones Argentum S.A.) ("Nueva Cuprum"), sociedad inscrita en el Registro de Valores de la Superintendencia de Valores y Seguros bajo el N° 1125, lo siguiente:

- a) Los accionistas de Ex-Cuprum tendrán derecho a 711,57995748 acciones de Nueva Cuprum por cada acción que sean titulares de la primera, a la fecha de canje.
- b) La distribución de los títulos de las acciones a los accionistas se iniciará el día 23 de enero de 2015, a partir del cual deberán concurrir a las oficinas de DCV Registros S.A. ("DCV"), ubicadas en Huérfanos 770, piso 22, comuna de Santiago, entre las 9:00 y las 17:00 horas de los días lunes a viernes para proceder al canje.

Para efectuar el canje los accionistas deberán presentar los siguientes documentos: (i) original del título de las acciones de la Sociedad Absorbida que presenta a canje, a menos que éste se encuentre en custodia de Ex-Cuprum o del DCV; (ii) cédula de identidad del compareciente; y (iii) en caso de comparecer representado, el documento en que consta la respectiva personería, sea por escritura pública o debidamente autorizado ante notario público.

- c) En caso de producirse fracciones en la distribución y canje de acciones se seguirá el siguiente procedimiento:

A aquellos accionistas de la sociedad absorbida con derecho a una fracción de acción de la sociedad absorbente producto de aplicar la relación de canje señalada se les ha aplicado un redondeo aritmético, de modo que sólo si la fracción es igual o superior a cinco décimos se le ha asignado una acción entera de la sociedad absorbente por dicha fracción de acción."

3. Con fecha 26 de enero de 2015, se informó por medio de hecho esencial a la Superintendencia de Valores y Seguros, lo siguiente: "Como parte del proceso de fusión informado en carácter de hecho esencial con fecha 2 de enero de 2015, cumplo con informar que se ha extendido la escritura pública de constancia de fusión por incorporación de Administradora de Fondos de Pensiones Cuprum S.A. ("Sociedad Absorbida") en Administradora de Fondos de Pensiones Argentum S.A., hoy Administradora de Fondos de Pensiones Cuprum S.A. ("Sociedad Absorbente"), por medio de la cual y para efectos de buen orden, se ha dejado constancia de la fusión por incorporación de la Sociedad Absorbida en la Sociedad Absorbente; de sus efectos, en cuanto a que, entre otros: (i) la Sociedad Absorbente es la sucesora y continuadora legal de la Sociedad Absorbida, incorporándose a la Sociedad Absorbente todos los activos, créditos, pasivos y deudas de la Sociedad Absorbida; (ii) han quedado incorporados a la Sociedad Absorbente la totalidad de los accionistas de la Sociedad Absorbida, la que ha quedado disuelta; (iii) para efectos de lo dispuesto en el artículo 69 del Código Tributario, la Sociedad Absorbente, como continuadora legal de la Sociedad Absorbida, se hace solidariamente responsable y se obliga a pagar todos los impuestos

que adeudare o pudiere adeudar la Sociedad Absorbida. Esta escritura se encuentra en proceso de anotación en el Registro de Comercio correspondiente.

Del mismo modo, se informa que con fecha 19 de enero de 2015 se publicó en el diario El Mostrador el aviso de canje de acciones y que con fecha 23 de enero de 2015 se dio inicio al proceso de canje de acciones, conforme a las instrucciones señaladas en el aviso antes reseñado.

Por último, informo que la fusión tendrá efectos contables, generándose un activo por impuestos diferidos contra resultados de aproximadamente ochenta mil millones de pesos. En todo caso, el efecto contable preciso se contendrá en los estados financieros de la Sociedad al 31 de marzo de 2015, los cuales se publicarán dentro del plazo establecido por la Ley y normativa aplicable."

4. Con fecha 30 de enero de 2015, la Administradora, conforme a lo solicitado en el Oficio Ordinario N° 2.117 de fecha 29 de enero de 2015, de la Superintendencia de Valores, complementó el hecho esencial de fecha 26 de enero de 2015, en el sentido de señalar que el activo por impuestos diferidos surge de la asignación a los correspondientes activos, del goodwill tributario originado por la diferencia entre el valor de la inversión de Administradora de Fondos de Pensiones Argentum S.A. en Administradora de Fondos de Pensiones Cuprum S.A. y el valor proporcional del capital propio tributario de esta última.
5. Con fecha 30 de enero de 2015, presentó su renuncia al cargo de Director de esta Sociedad, don Alejandro Echegorri Rodríguez.
6. Con fecha 27 de febrero de 2015 la Superintendencia de Valores y Seguros emitió oficio ordinario N° 4.178 en el que instruye a la Sociedad a registrar directamente en patrimonio los efectos generados por las diferencias en activos y pasivos por impuestos diferidos producidos como efecto directo del incremento de la tasa de impuesto introducido por la ley N° 20.780. Además establece que este cambio debe ser aprobado por el Directorio de la Sociedad quien deberá aprobarlos y emitir nueva declaración de responsabilidad. Este oficio hace referencia a los estados financieros al 30 de septiembre de 2014 y por lo tanto también es aplicable para los estados financieros al 31 de diciembre de 2014.
7. Con fecha 2 de marzo de 2015 la Superintendencia de Pensiones emitió oficio ordinario N° 4.673 en el que instruye a la Sociedad a registrar directamente en patrimonio los efectos generados por las diferencias en activos y pasivos por impuestos diferidos producidos como efecto directo del incremento de la tasa de impuesto introducido por la ley N° 20.780 y no en los resultados del ejercicio, dejando sin efecto el oficio N° 24.354 de este mismo organismo regulador de fecha 23 de octubre de 2014.
8. Con fecha 2 de abril de 2015 la Superintendencia de Pensiones emitió oficio ordinario N° 7.673, el cual instruye la corrección de los Estados Financieros Auditados de los Fondos de Pensiones y Estados Financieros Consolidados Auditados de A.F.P. Cuprum S.A. correspondiente al 31 de diciembre de 2014.

La Sociedad complementó y modificó la redacción de algunas notas presentadas, las cuales han sido incorporadas en la presente versión de estos Estados Financieros. Las notas modificadas son las que se indican a continuación:

Nota 1	Aspectos Legales de la Sociedad Administradora
Nota 2	Bases de Preparación
Nota 7	Cuentas por cobrar a los Fondos de Pensiones
Nota 9	Cuentas por pagar a los Fondos de Pensiones
Nota 10	Saldos y transacciones con entidades relacionadas
Nota 11	Impuestos
Nota 13	Inversiones en Coligadas
Nota 17	Propiedades de Inversión
Nota 26	Propiedades y Capital de la Administradora
Nota 30	Remuneraciones del Directorio
Nota 34	Sanciones
Nota 38	Hechos Posteriores
	Hechos Relevantes

Asimismo es necesario señalar que la naturaleza de las observaciones no implicó la modificación del patrimonio, ni del resultado integral presentado por la compañía al 31 de diciembre de 2014.

Entre el 31 de diciembre de 2014 y la fecha de emisión del presente informe, la Administración no está al tanto de otros hechos posteriores que puedan afectar significativamente los presentes estados financieros.

HECHOS RELEVANTES

1. Con fecha 05 de marzo de 2014, el directorio acordó citar a Junta Ordinaria de Accionistas a celebrarse el día 30 de abril de 2014.
2. Con fecha 11 de marzo de 2014, se informó por medio de hecho esencial a la Superintendencia de Valores y Seguros que el accionista Controlador de la Sociedad, Principal Institutional Chile S.A. (posterior AFP Argentum S.A.), con fecha 10 de marzo de 2014, ha adquirido acciones que le permitieron superar el 95% de las acciones de Administradora de Fondos de Pensiones Cuprum S.A. Lo anterior, de acuerdo a la Ley de Sociedades Anónimas da derecho a retiro en favor de los accionistas minoritarios, el cual deberá ser ejercido dentro del plazo de 30 días contado desde la fecha en que el controlador alcanzó la participación indicada.
3. Con fecha 30 de abril de 2014, se celebró la Trigésima Cuarta Junta Ordinaria de Accionistas, en la cual se tomaron los siguientes acuerdos:
 - a. Se aprobó la Memoria y Balance del año 2013.
 - b. Se acordó efectuar el pago de un dividendo definitivo de \$ 779,92632794, el cual se hizo efectivo el 30 de mayo de 2014.
 - c. Se designó el diario electrónico El Mostrador para efectuar las publicaciones que ordena la ley.
 - d. Se informó la política de dividendos.
 - e. Se designó como auditores externos para el año 2014 a Ernst & Young Servicios Profesionales de Auditoría y Asesorías Limitada.
 - f. Se acordó la remuneración del directorio, a contar del mes de mayo de 2014, fijándose mensualmente en 175 UF para el Presidente y 100 UF para el resto de los directores, independiente del número de sesiones que se realicen en el mes. Asimismo, se estableció un presupuesto de gastos de funcionamiento ascendente a 1.000 UF.
 - g. Se acordó la remuneración de los integrantes del Comité de Directores, Riegos y Auditoría, a contar del mes de mayo de 2014, fijándose mensualmente en 50 UF, independiente del número de sesiones que se realicen en el mes. Asimismo, se estableció un presupuesto de gastos de funcionamiento ascendente a 1.000 UF.
 - h. Se acordó la remuneración del Comité de Inversión y Solución de Conflictos de Interés, fijándose trimestralmente a contar del mes de mayo de 2014, la suma de 50 UF, independiente del número de sesiones que se celebren en el trimestre. Asimismo, se estableció un presupuesto de gastos de funcionamiento ascendente a 1.000 UF.
4. Con fecha 5 de mayo de 2014, presentaron su renuncia al Directorio de la AFP, las señoras María Eugenia Wagner Brizzi y su suplente doña Constanza María Bulacio. No se designó reemplazante.
5. En sesión extraordinaria de directorio de 14 de mayo de 2014, fue electo como nuevo integrante del Comité de Directores, Riegos y Auditoría, el señor Juan Eduardo Infante Barros, en calidad de director autónomo. Su suplente es el señor Eduardo Brike Pfister.
6. En sesión de directorio de 14 de mayo de 2014, fue electo como nuevo integrante del Comité de Inversiones y de Solución de Conflictos de Interés, el señor Juan Eduardo Infante Barros, en calidad de director autónomo. Su suplente es el señor Eduardo Brike Pfister.
7. Con fecha 26 de agosto de 2014, se informó por medio de hecho esencial a la Superintendencia de Valores y Seguros, que la Administradora fue informada por su controlador Principal Institutional Chile S.A. (posterior AFP Argentum S.A.), que con fecha 26 de agosto de 2014 suspendió indefinidamente el poder comprador otorgado a Larraín Vial S.A. Corredora de Bolsa, para la adquisición de acciones Cuprum.
8. Con fecha 29 de agosto de 2014, el Servicio de Impuestos Internos emitió cinco liquidaciones de impuesto a la renta, por los periodos tributarios 2011, 2012 y 2013. Estas liquidaciones nos obligan a pagar impuestos más intereses y multas que ascienden a M\$ 4.239.703, la Administradora solicitará la condonación de los intereses y multas. Se encuentra pendiente el plazo de reclamación en contra de estas liquidaciones. Este monto se encuentra provisionado en la cuenta "Otros gastos varios de operación".

9. Con fecha 11 de septiembre de 2014, se informó por medio de hecho esencial a la Superintendencia de Valores y Seguros, que a propuesta de Principal Institutional Chile S.A. (posterior AFP Argentum S.A.), el directorio de Cuprum acordó convocar a junta extraordinaria de accionistas a celebrarse el día 26 de septiembre de 2014, a las 17:00 horas, a fin de someter a dicha junta la aprobación de las siguientes materias:
- La fusión por incorporación de Cuprum en PIC (la "operación"), subsistiendo esta última como absorbente, sujeta al cumplimiento de las siguientes condiciones suspensivas y copulativas: (a) La autorización de la operación por parte de la Superintendencia de Pensiones; (b) la inscripción de PIC y sus acciones en el Registro de Valores llevado por la Superintendencia de Valores y Seguros; y (c) las demás condiciones que acuerden los accionistas en las juntas extraordinarias correspondientes;
 - Aprobar los antecedentes que sirvan de base para la Operación, incluyendo: el documento en el que constan los términos y condiciones de la Operación que se propone; los balances y estados financieros de Cuprum y de PIC al 30 de junio de 2014, debidamente auditados por la firma Ernst & Young; los informes periciales preparados por Mario Torres Santibañez de KPMG, y por Fernando Orihuela Bertin de PricewaterhouseCoopers, ambos emitidos con fecha 10 de septiembre de 2014, encargados por los directores de Cuprum y PIC, respectivamente; y, los estatutos sociales de la sociedad absorbente, que pasará a llamarse Administradora de Fondos de Pensiones Cuprum S.A.;
 - Acordar la relación de canje entre las acciones de PIC y Cuprum; y,
 - Acordar cualquier otra materia que los accionistas estimen conducente en relación con la Operación propuesta.
10. Con fecha 26 de septiembre de 2014, se informó por medio de hecho esencial a la Superintendencia de Valores, que con esa misma fecha se celebró la junta extraordinaria de accionistas de Cuprum, en la que se adoptaron los siguientes acuerdos:
- Se aprobó la Operación sujeta al cumplimiento de las siguientes condiciones suspensivas y copulativas: i) la autorización por parte de la Superintendencia de Pensiones de la fusión y, que conforme al procedimiento de autorización de esta Operación, la sociedad correspondiente sea autorizada como sociedad Administradora de Fondos de Pensiones, de conformidad con las normas pertinentes que le son aplicables a esta clase de sociedad; y, ii) la inscripción de Principal Institutional Chile S.A. (posterior AFP Argentum S.A.), y sus acciones en el Registro de Valores llevado por la Superintendencia de Valores y Seguros y en una o más bolsas de valores autorizadas del país.
- La Operación tendría efecto a partir del primer día del mes siguiente a aquel en que los mandatarios de PIC y Cuprum, conjuntamente, hayan otorgado una escritura pública en la que den por cumplidas las condiciones suspensivas y copulativas referidas anteriormente. No obstante, esta escritura deberá otorgarse a más tardar dentro de los 15 días hábiles siguientes a la fecha en que se cumpla la última de las condiciones a las que está sujeta la fusión y anotarse al margen de la inscripción social de las sociedades absorbente y absorbida. Si dentro del plazo de 6 meses no se obtuviere el cumplimiento de las condiciones suspensivas indicadas, éstas se tendrán como fallidas para todos los efectos.
- Como consecuencia de la fusión: (a) PIC adquirirá todos los activos y pasivos de Cuprum, sucediéndola en todos sus derechos y obligaciones, incorporándose a PIC la totalidad del patrimonio de Cuprum; (b) PIC se hará solidariamente responsable y se obligará a pagar los impuestos que correspondan, de conformidad a los respectivos balances de término de giro que deberá confeccionar Cuprum en virtud de lo dispuesto en el artículo 69 del Código Tributario; y, (c) Cuprum se disolverá a la medianoche del día anterior a aquél en que la fusión surta efecto de conformidad a lo indicado en este documento, disolución que se producirá sin que sea necesaria su liquidación toda vez que sus accionistas pasarán a ser accionistas de PIC.
- Se aprobaron los antecedentes que sirven de base para la Operación, y que consisten en: (a) el documento en el que constan los términos y condiciones de la Operación que se propone; (b) los balances y estados financieros de Cuprum y de PIC al 30 de junio de 2014, debidamente auditados por la firma Ernst & Young; (c) los informes periciales preparados por Mario Torres Santibañez de KPMG, y por Fernando Orihuela Bertin de PricewaterhouseCoopers, ambos emitidos con fecha 10 de septiembre de 2014, encargados por los directorios de Cuprum y PIC, respectivamente; y, (d) los estatutos sociales de la sociedad absorbente, que pasará a llamarse Administradora de Fondos de Pensiones Cuprum S.A. Dichos documentos se protocolizarán conjuntamente con la reducción a escritura pública del acta de la Junta Extraordinaria de Accionistas de Cuprum.
 - Se aprobó la relación de canje consistente en que los accionistas de Cuprum reciban 711,57995748 acciones nuevas de PIC por cada acción de Cuprum de que sean titulares.
 - Se aprobó solicitar a la Superintendencia de Pensiones, de conformidad a lo dispuesto en los artículos 126 y siguientes LSA, en relación con el artículo 52 del Decreto Supremo N°57, de 1991, del Ministerio del Trabajo y Previsión Social, que aprueba el nuevo Reglamento del Decreto Ley N° 3.500, de 1980, y, demás normas aplicables, autorice y apruebe la fusión por absorción de Cuprum en PIC, emitiendo al efecto las resoluciones y certificados que correspondan.

- e. Se aprobó facultar ampliamente al Directorio para materializar la Operación.

Asimismo, se dejó expresa constancia que mientras las condiciones de la Operación no se encuentren íntegramente cumplidas y ésta no produzca sus efectos, Cuprum continuará sus actividades de la misma forma en que lo ha venido haciendo a la presente fecha.

Se dejó constancia que en esa misma fecha, y con anterioridad a la mencionada Junta Extraordinaria de Accionistas de Cuprum, se celebró una Junta Extraordinaria de Accionistas de PIC en la que se había aprobado la Operación en los mismos términos y condiciones aprobados por la Junta Extraordinaria de Accionistas de Cuprum, tomando en consideración los mismos antecedentes que se pusieron a disposición de los accionistas de Cuprum.

De acuerdo al artículo 69 de la Ley N° 18.046 sobre Sociedades Anónimas, los accionistas disidentes de la Operación tendrán el derecho a retirarse de Cuprum. Se considerará accionista disidente aquél que en la Junta se haya opuesto a la Operación o, el que no habiendo concurrido a esta Junta, manifieste su disidencia por escrito a Cuprum, dentro del plazo de 30 días contado desde la fecha de celebración de la Junta y que vence el 26 de octubre de 2014. Los accionistas disidentes sólo podrán ejercer su derecho a retiro por el total de las acciones que posean inscritas a su nombre en el Registro de Accionistas de Cuprum a la medianoche del quinto día hábil anterior a la fecha de celebración de la Junta y que permanezcan en esa condición hasta el día del pago.

El precio a pagar por Cuprum al accionista disidente que haga uso del derecho a retiro será el valor de \$36.698 por cada acción, que corresponde al valor de la acción de Cuprum según el promedio ponderado de las transacciones bursátiles de la acción durante el período de 60 días hábiles bursátiles comprendidos entre el trigésimo y el nonagésimo día hábil bursátil anterior a la presente fecha.

11. Con fecha 17 de Octubre de 2014, la Superintendencia de Valores y Seguros a través del Oficio Circular N°856, instruyó contabilizar contra patrimonio las diferencias entre activos y pasivos por concepto de impuestos diferidos, que se produjeron como efecto directo del incremento de la tasa de impuestos de primera categoría introducidos por la Ley 20.780.
12. Con fecha 23 de Octubre de 2014, la Superintendencia de Pensiones a través de su Oficio Ordinario N° 24354, impartió instrucciones para la confección de los Estados Financieros terminados al 30 de septiembre de 2014, con ocasión de la publicación de la Ley 20.780 de fecha 29 de septiembre de 2014. Este oficio instruyó que el ajuste por impuestos diferidos por la aplicación de esta norma debe ser imputa a resultados.
13. Con fecha 24 de octubre de 2014, se incorporó al directorio de la compañía la señora Susana Tonda Mitri, y como directora suplente la señora doña Marta Tonda Mitri.
14. Con fecha 13 de noviembre del 2014, se publicó en el diario electrónico El Mostrador y se envió a los señores accionistas de la sociedad, el aviso de pago de derecho a retiro, del siguiente tenor: "En relación al derecho a retiro que tienen los accionistas disidentes en razón de la aprobación de la fusión por incorporación de ADMINISTRADORA DE FONDOS DE PENSIONES CUPRUM SOCIEDAD ANÓNIMA., sociedad anónima abierta, Rol Único Tributario N° 98.001.000-7, inscrita en el Registro de Valores de la Superintendencia de Valores y Seguros con el N°107 ("Cuprum"), en su matriz, la sociedad PRINCIPAL INSTITUTIONAL CHILE S.A. (posterior AFP Argentum S.A.), que se aprobó en Junta Extraordinaria de Accionistas de Cuprum, celebrada con fecha 26 de septiembre de 2014, se informa a aquellos accionistas disidentes que ejercieron el mencionado derecho en el plazo y en la forma comunicada mediante aviso publicado el día 27 de septiembre de 2014 en el diario electrónico El Mostrador, que Cuprum procederá a pagar el precio de sus acciones ascendente a \$36.698.- por cada acción, el día 25 de noviembre de 2014, mediante la emisión de un cheque nominativo a nombre de cada accionista, el cual le será entregado a través de la modalidad de pago registrada por cada uno de ellos para el pago de dividendos, esto es, mediante su depósito en cuenta bancaria; mediante su envío por correo certificado a su domicilio; o bien, mediante su retiro en las oficinas de DCV Registros S.A., ubicadas en Huérfanos 770, Piso 22, comuna y ciudad de Santiago. Al momento del retiro del cheque, los accionistas deberán identificarse mediante su cédula de identidad y hacer entrega de sus títulos de acciones, salvo los casos en que éstos estén en custodia en Cuprum. Tratándose de los accionistas personas jurídicas, deberán acompañar también los documentos que acrediten las personerías de sus representantes y los poderes que se presenten deberán encontrarse vigentes."
15. Con fecha 19 de diciembre de 2014, se informó por medio de hecho esencial a la Superintendencia de Valores y Seguros, lo siguiente: "Como es de público conocimiento, el 26 de septiembre de 2014 se celebraron sendas juntas extraordinarias de accionistas de las sociedades Principal Institucional Chile S.A. (posterior AFP Argentum S.A.), y Cuprum (en adelante la "Junta de Fusión de PIC" y la "Junta de Fusión de Cuprum", respectivamente), en las cuales se acordó la fusión por absorción de Cuprum en PIC (la "Operación")."

Continuando con este proceso, con fecha 9 de diciembre del año en curso, se celebró una junta extraordinaria de accionistas de PIC (la "Nueva Junta PIC"), reducida a escritura pública con esa misma fecha en la Notaría de Santiago de don Eduardo Avello Concha, en la que se adoptaron una serie de acuerdos para complementar, precisar y/o modificar algunos de los aspectos relativos a aquellos acuerdos adoptados en la Junta de Fusión de PIC relacionados con la Operación.

Asimismo, con esta misma fecha a las 09:00 horas se celebró una junta extraordinaria de accionistas de Cuprum (la "Nueva Junta Cuprum"), en la cual se adoptaron una serie de acuerdos a fin de adecuar los acuerdos adoptados en la Junta de Fusión de Cuprum a aquellas complementaciones, precisiones y/o modificaciones adoptadas en la Nueva Junta PIC. El siguiente es un breve resumen de los acuerdos adoptados en la Nueva Junta Cuprum:

- a. Aprobar el nuevo texto refundido de los estatutos de PIC adoptados en la Nueva Junta PIC, en el entendido que dichos estatutos serán los que rijan a la sociedad continuadora legal resultante de la fusión.
- b. Modificar ciertos aspectos del acuerdo de fusión aprobado en la Junta de Fusión de Cuprum, relativos a las condiciones suspensivas y copulativas a que se encuentra sujeta la fusión y la época en la cual surtirá efecto, aprobando un nuevo texto refundido del acuerdo de fusión. Entre ellos, se acordó que la Operación se encuentra sujeta al cumplimiento de las siguientes condiciones: (i) la inscripción de PIC y sus acciones en el Registro de Valores llevado por la Superintendencia de Valores y Seguros; y (ii) que se emita la autorización por parte de la Superintendencia de Pensiones a la existencia de PIC como AFP y a la operación de fusión de ésta con Cuprum, por incorporación de esta última en la primera. Asimismo, se acordó que la fusión comenzará a surtir efectos a contar de la fecha que señale la resolución de la Superintendencia de Pensiones autorizando la fusión. La Nueva Junta Cuprum acordó mantener, con efecto a contar de la fecha de la Junta de Fusión Cuprum, el acuerdo de fusión por incorporación de Cuprum en PIC en todo aquello no modificado por la Nueva Junta Cuprum.
- c. Tomar conocimiento de los documentos complementarios de los informes periciales y estados financieros que habían sido aprobados en la Junta de Fusión de Cuprum, acordando mantener íntegramente y en todas sus partes la aprobación de los informes periciales y los estados financieros originales, como también la relación de canje, en los términos originalmente acordados en la Junta de Fusión de Cuprum.
- d. Tomar conocimiento del acuerdo adoptado en la Nueva Junta PIC sobre aumento de capital y emisión de nuevas acciones de PIC, las que se destinarán íntegramente a ser distribuidas a los accionistas de Cuprum, excluido PIC en su calidad de actual accionista de Cuprum, en la proporción que les corresponda de acuerdo a la relación de canje acordada en la Junta de Fusión PIC; y aprobar que dicho aumento de capital se encontrará reflejado en los estatutos que regirán a la sociedad continuadora legal resultante de la fusión.
- e. Señalar la conformidad de los accionistas de Cuprum con el acuerdo adoptado en la Nueva Junta PIC acerca de que el nombre de la sociedad continuadora legal luego de la fusión, con efecto a contar del día en que ésta surta efectos, será "Administradora de Fondos de Pensiones Cuprum S.A."
- f. Aprobar los antecedentes que sirvieron de base para los acuerdos adoptados en la Nueva Junta Cuprum."

ANÁLISIS RAZONADO DE LOS ESTADOS FINANCIEROS

Índices Financieros

Concepto		31-12-2014	31-12-2013
Liquidez		0,30	0,26
Razón ácida		0,26	0,20
Razón de endeudamiento		0,34	0,54
Proporción deuda de corto plazo		0,47	0,39
Proporción deuda de largo plazo		0,53	0,61
Cobertura gastos financieros		125,96	29,21
Gastos Financieros	(M\$)	-750.905	-2.584.644
EBITDA	(M\$)	96.285.381	77.456.839
Utilidad después de Impuesto	(M\$)	74.606.836	58.966.643
Rentabilidad del patrimonio		0,89	0,63
Rentabilidad del activo		0,34	0,31
Utilidad por acción	(\$)	4.175,58	3.276,60
Retorno de dividendos por acción		0,02	0,09
Costo promedio mensual por cotizante	(\$)	7.452,75	6.582,73
Porcentaje de cotizantes sobre afiliados		74,72	78,71
Proporción Patrimonio Neto / Capital Mínimo		357,38	275,66

Principales variaciones de los Activos, pasivos, patrimonio neto y estado de resultados

Activos

Concepto	31-12-2014	31-12-2013	Variación	
	M\$	M\$	M\$	%
Corrientes	8.435.358	7.082.164	1.353.194	19,1%
No corrientes	226.724.486	190.486.024	36.238.462	19,0%
Total Activos	235.159.844	197.568.188	37.591.656	19,0%

Existe un aumento en los activos corrientes de M\$ 1.353.194.- equivalente a un 19,1% con respecto al término del ejercicio anterior. Las principales variaciones son las siguientes:

- El efectivo y equivalente al efectivo aumento en M\$ 1.854.224, en comparación al ejercicio anterior, el aumento es por menores pagos de préstamo con nuestra matriz.
- Los deudores comerciales y otras cuentas por cobrar disminuyeron en M\$ -196.969, en comparación al ejercicio anterior, la disminución se debe a las comisiones por cobrar a los fondos y menor cantidad de anticipos al personal.
- Los impuestos por recuperar disminuyeron en M\$ -353.374, esto producto del aumento de la tasa de impuestos y de los mayores ingresos que generan un aumento en la provisión de impuesto a la renta.

Los activos no corrientes aumentaron en M\$ 36.238.462.-, equivalentes a un 19,0%. Las principales variaciones son las siguientes:

- El Encaje presenta una variación de M\$ 35.117.753.- equivalentes a un 20,1%, que se produce por el crecimiento del patrimonio de los Fondos de Pensiones y al aumento del valor de las cuotas producto de una mayor rentabilidad de los Fondos de Pensiones.
- Las inversiones en coligadas disminuyeron en M\$ -651.313, equivalente a un -15,6% que se produce por reconocimiento del resultado positivo de la Administradora de Fondos de Cesantía II y Servicio de Administración Previsional S.A., y reparto de dividendos de Servicio de Administración Previsional S.A. y Administradora de Fondos de Cesantía S.A.
- Los activos intangibles aumentaron en M\$ 716.796, equivalente a un 13,3% que se produce por la incorporación de nuevos proyectos de desarrollos de sistemas.
- Las propiedades, plantas y equipos aumentaron en M\$ 1.073.625, equivalente a un 19,7% que se produce por la adquisición principalmente de un nuevo Storage para almacenaje de información.

Pasivos

Concepto	31-12-2014 M\$	31-12-2013 M\$	Variación	
			M\$	%
Corrientes	27.684.275	26.811.277	872.998	3,3%
No corrientes	31.451.479	42.248.672	-10.797.193	-25,6%
Patrimonio	176.024.090	128.508.239	47.515.851	37,0%
Total Pasivo y Patrimonio	235.159.844	197.568.188	37.591.656	19,0%

Los pasivos corrientes presentan un aumento de M\$ 872.998.-, equivalentes a un 3,3% con respecto al periodo anterior. La principal variación se explican por:

- Las provisiones aumentaron en M\$ 910.544, este aumento se debe a una mayor provisión del Dividendo Mínimo obligatorio.

Los pasivos no corrientes disminuyeron en M\$ -10.797.193.-, equivalentes a un -25,6% con respecto al cierre del ejercicio anterior. Las principales variaciones se explican por:

- Las cuentas por pagar a entidades relacionadas disminuyeron en M\$ -24.000.000, está disminución se debe a la reclasificación del préstamo obtenido con la matriz para el pago de una deuda financiera con el Banco Estado, desde pasivos no corrientes a pasivos corrientes y por el pago del mismo préstamo.
- Los impuestos diferidos aumentaron en M\$ 13.204.396, incremento que se explica por el aumento de la tasa de impuesto de 20% a 27% producto de la entrada en vigencia de la Ley 20.780, además de la rentabilidad positiva del Encaje que es el ítem más importante en el cálculo de este impuesto.

La variación del Patrimonio Neto se explica por lo siguiente:

- El patrimonio neto presenta un aumento de M\$ 47.515.851.- equivalente a un 37,0%, esto por la utilidad del ejercicio por M\$ 74.606.836, por la compra de acciones propias a los minoritarios por M\$ -4.906.783, esto por lo indicado en la Ley de Sociedades Anónimas (Ley 18.046), disminución de los impuestos diferidos por la aplicación de la Ley 20.780 por M\$ -7.820.677 y por el dividendo mínimo obligatorio por M\$ -14.586.651.

Estados de Resultados Integrales

Concepto	31-12-2014 M\$	31-12-2013 M\$	Variación	
			M\$	%
Ingresos ordinarios	108.989.533	99.609.604	9.379.929	9,4%
Rentabilidad del Encaje	25.984.644	12.180.668	13.803.976	113,3%
Primas del seguro	-1.268	-28.888	27.620	-95,6%
Gastos del personal	-27.956.784	-26.701.810	-1.254.974	4,7%
Otros gastos más depreciación y amortiz.	-14.507.514	-12.258.367	-2.249.147	18,3%
Otros ingresos y gastos	1.328.036	104.773	1.223.263	1167,5%
Utilidad (pérdida) antes de impuesto	93.836.647	72.905.980	20.930.667	28,7%
Impuesto a la Renta	-19.229.811	-13.939.337	-5.290.474	38,0%
Utilidad (Pérdida) del Ejercicio	74.606.836	58.966.643	15.640.193	26,5%

- Los ingresos ordinarios aumentaron en M\$ 9.379.929.- en comparación al mismo período del ejercicio anterior. Este aumento se debe al incremento de la renta imponible y mayor renta promedio, lo que produce un aumento en las comisiones.
- La rentabilidad del encaje presenta un aumento de M\$ 13.803.976.-, equivalente a un 113,3% con respecto al ejercicio anterior, debido a una mayor rentabilidad de los Fondos de Pensiones.
- La prima y reliquidación negativa del seguro de invalidez y sobrevivencia disminuyó su gasto en M\$ 27.620. Esta disminución se debe a que el contrato que existía por el SIS a la fecha de los presentes estados financieros se encuentra cerrado y durante el primer trimestre las primas recaudadas disminuyeron.
- Los gastos del personal aumentaron en M\$ 1.254.974.-, equivalente a un 4,7% con respecto al ejercicio anterior, debido a un aumento en la dotación del personal de ventas.

- Los otros gastos de operación más depreciación y amortización tuvieron una variación de M\$ 2.249.147, producto principalmente de la liquidación de impuestos que nos emitió el Servicio de Impuestos Internos por los periodos tributarios 2011, 2012 y 2013, y disminución de los gastos de administración y comercialización.
- Los impuestos aumentaron en M\$ -5.290.474.-, principalmente, por el aumento de la tasa de impuesto a la renta y diferido producto de la entrada en vigencia de la Ley 20.780, que modificó la tasa del impuesto a la renta entre otras materias.

No existen diferencias significativas entre los valores libros y valores de mercado y/o económicos de los principales activos de la Administradora.

Los principales efectos que se reflejan en el Estado de Flujo Efectivo son las siguientes:

Actividades de operación, este ítem presenta un aumento de M\$ 5.000.113, que se explica principalmente por:

- Las comisiones presentan un aumento de M\$ 9.515.909, por el aumento de las rentas y topes imponibles.
- Los pagos a proveedores y remuneraciones pagadas aumentaron en M\$-8.311.381, esto se explica por un aumento en los servicios externos contratados y por los bonos pagados a los empleados que fueron superiores en comparación al periodo anterior.
- Los otros cobros de operaciones aumentaron en M\$ 1.050.252; esto fue producto del aumento en los depósitos que efectúan los Fondos de Pensiones.
- Los otros pagos de operaciones disminuyeron en M\$ -286.454; esto fue producto de un aumento en los pagos que se efectúan por cuenta de los Fondos de Pensiones.
- Los importes recibidos por dividendos clasificados como de operación aumentaron en M\$ 1.162.915, producto a que se recibieron dividendos desde empresas coligadas.
- Los pagos por intereses clasificados como de operaciones disminuyeron en M\$ 1.996.874, esto producto al pago de intereses que se cancelan por préstamo obtenido con la matriz para el pago de una deuda financiera con el Banco Estado y por el menor capital adeudado.
- Los pagos por impuestos a las ganancias aumentaron en M\$ 571.638; esto producto de un mayor resultado y por el aumento de la tasa de PPM producto de la reforma tributaria.

Actividades de inversión, este ítem presenta una disminución de M\$ -468.796, que se explica por el siguiente concepto:

- Mayores aportes netos de cuotas del Encaje (compra y venta) por M\$ 4.655.761, explicado por los movimientos de los Fondos de Pensiones.
- Aumento en la adquisición de activos fijos por M\$ 342.867, explicado por la adquisición de nuevos bienes.
- Disminución en la adquisición de activos intangibles por M\$ -4.077.138, producto que en el año 2013 fue activo el proyecto I-AFP
- Diminución en los aportes de capital a la Sociedad AFC II por M\$ -1.390.253, producto que el año 2014 no se ha cancelado nuevos aportes de capital.

Actividades de financiación, este ítem presenta una disminución de M\$ -1.791.557, que se explica por las variaciones en los siguientes conceptos:

- Obtención de préstamos presenta una disminución de M\$ 46.000.000; esto se debe a que los préstamos con la matriz son menores a diferencia del ejercicio 2013 que se debió solicitar préstamos para financiar el dividendo provisorio y dividendo definitivo eventual en enero 2013.
- Pagos de préstamos presenta un aumento de M\$-2.292.953; esto se debe a menores amortizaciones realizadas a la deuda por préstamo obtenido con la matriz.

- Adquisición de acciones propias presenta un aumento de M\$ -4.730.633; esto debido a que la Ley de Sociedades Anónimas indica que cuando la propiedad del accionista mayoritario supera el 95%, éste tiene la obligación de adquirir la participación de los minoritarios, pero no es obligación de estos últimos enajenar las acciones.
- El pago de dividendos presenta una disminución de M\$ -47.667.041, producto que en el primer semestre del año 2014, el dividendo mínimo obligatorio fue muy inferior al dividendo provisorio y definitivo cancelado en el ejercicio 2013.

Los cambios más relevantes se asocian a:

- Operadores: Actualmente en la industria participan 6 A.F.P.
- La participación de AFP Cuprum S.A. en la industria con respecto a los Fondos de Pensiones administrados, cartera de afiliados y cotizantes es la siguiente:

Concepto	31-12-2014	31-12-2013
Montos administrados por los Fondos de Pensiones	21,1%	20,60%
Afiliados (*)	6,60%	6,62%
Cotizantes (*)	9,40%	9,10%

(*) Información al 30 de noviembre de 2014.

Los factores de riesgo que afectan a las Administradoras de Fondos de Pensiones tienen relación con el entorno económico.

Así, los ingresos de la Administradora, y de la industria en general, están expuestos al comportamiento de la economía y su impacto en las variaciones del empleo, a las remuneraciones del país y al cumplimiento de los empleadores en el pago de las cotizaciones previsionales de sus trabajadores. Asimismo, las variaciones en la tasa de interés del mercado, tipo de cambio, fluctuación de los instrumentos financieros invertidos, etc., afectan al activo principal, constituido por el Encaje.

La cartera de inversiones del Encaje son cuotas de los distintos Fondos de Pensiones, donde sus inversiones están diversificadas en distintos instrumentos, emisores, monedas y países.

DECLARACIÓN DE RESPONSABILIDAD

RUT : 98.001.000-7

RAZÓN SOCIAL : A.F.P. CUPRUM S.A.

Los abajo firmantes se declaran responsables respecto de la veracidad de la información incorporada en el presente informe anual auditado, referido al 31 de diciembre de 2014, de acuerdo al siguiente detalle:

Ficha Estadística Codificada Uniforme (FECU)
Notas Explicativas a los estados financieros
Análisis Razonado
Resumen de Hechos Relevantes del período

NOMBRE Y CARGO	FIRMA	RUT/PASAPORTE
HUGO LAVADOS MONTES PRESIDENTE		5.933.120-5
JUAN EDUARDO INFANTE BARROS VICEPRESIDENTE		5.923.720-9
ISIDORO PALMA PENCO DIRECTOR		4.754.025-9
JORGE PEREZ FUENTES DIRECTOR		5.306.216-4
MARIO LIVINGSTONE BALBONTIN DIRECTOR		5.075.413-8
SUSANA TONDA MITRI DIRECTORA		5.500.244-4
IGNACIO ALVAREZ AVENDAÑO GERENTE GENERAL		8.660.145-1
RICARDO MUÑOZ ZUÑIGA CONTADOR ADMINISTRADORA		10.760.375-1



AUTORIZO LAS FIRMAS DEL ANVERSO: de don HUGO LAVADOS MONTES, Cédula de Identidad N° 5.933.120-5; JUAN EDUARDO INFANTE BARROS, Cédula de Identidad N° 5.923.720-9; ISIDORO PALMA PENCO, Cédula de Identidad N° 4.754.025-9; JORGE PEREZ FUENTES, Cédula de Identidad N° 5.306.216-4; MARIO LIVINGSTONE BALBONTIN, Cédula de Identidad N° 5.075.413-8; doña SUSANA TONDA MITRI, Cédula de Identidad N° 5.500.244-4; don IGNACIO ALVAREZ AVENDAÑO, Cédula de Identidad N° 8.660.145-1; y don RICARDO MUÑOZ ZUÑIGA, Cédula de Identidad 10.760.375-1 Todos en calidad de Apoderados de A.F.P. Cuprum S.A. Rut N° 98.001.000-7. Santiago 07 de Abril de 2015.

