

INFORME FINANCIERO DE LOS FONDOS DE PENSIONES

1.00 IDENTIFICACION

1.01 Razón Social de la Administradora de Fondos de Pensiones

A.F.P. CUPRUM S. A.

1.02 Rut Sociedad

76.240.079-0

1.03 Representante legal

MARTIN MUJICA OSSANDON

1.04 Fecha de cierre Estados Financieros

Día-Mes-Año

31-03-2022

Los abajo firmantes nos declaramos responsables de la información contenida en el presente informe trimestral de los Fondos de Pensiones, asumiendo por lo tanto toda responsabilidad legal correspondiente. Asimismo, declaramos que esta información es igual a la que se incluye en la transmisión de datos.

NOMBRE : ALEJANDRO ARELLANO

NOMBRE : ALEJANDRA CALVANESE TAPIA

FIRMA : *Alejandro Arellano G.*
Alejandro Arellano G. (29 abr. 2022 13:45 EDT)
GERENTE FINANZAS

FIRMA : *Alejandra Calvanese T.*
Alejandra Calvanese T. (29 abr. 2022 12:35 EDT)
CONTADOR FONDO DE PENSIONES

1.1 BALANCE GENERAL (Cifras en miles de pesos)			FONDOS DE PENSIONES									
ACTIVO	TIPO A		TIPO B		TIPO C		TIPO D		TIPO E			
	Ejercicio	Actual	Ejercicio	Actual	Ejercicio	Actual	Ejercicio	Actual	Ejercicio	Actual	Ejercicio	Actual
10.100 ACTIVO DISPONIBLE	26.043.114	7.737.743	56.133.607	25.224.093	105.253.890	31.640.944	56.241.837	26.130.174	48.466.017	33.037.680		
10.110 Banco recaudaciones	0	0	0	0	4.791.659	2.560.939	0	0	0	0		
10.120 Banco Inversiones	19.870.328	3.865.762	22.335.470	18.575.270	34.902.124	11.678.799	17.955.512	14.895.287	12.896.580	15.800.496		
10.120.10 Banco inversiones nacionales	8.972.267	1.721.571	12.443.889	16.780.124	14.581.699	9.878.386	8.845.124	13.717.582	1.777.361	13.740.349		
10.120.20 Banco inversiones extranjeras	10.898.061	2.144.191	9.891.581	1.795.146	20.320.425	1.800.413	9.110.388	1.177.705	11.119.219	2.060.147		
10.130 Banco retiros de ahorro	930.710	685.946	673.496	611.426	602.231	757.272	849.268	819.118	1.312.029	993.968		
10.130.10 Banco retiros de ahorro voluntario	918.629	672.254	658.960	606.999	554.948	703.239	845.125	807.457	1.300.490	980.952		
10.130.20 Banco retiros de ahorro indemnización	12.081	13.692	14.536	4.427	47.283	54.033	4.143	11.661	11.539	13.016		
10.140 Banco pago de beneficios	3.833.924	809.014	31.152.683	3.942.835	59.724.804	11.289.333	32.625.754	8.468.417	30.270.336	12.694.516		
10.150 Banco pago traspasos y transferencias de ahorro voluntario	270.015	131.661	151.310	67.693	81.041	764.401	159.659	106.896	354.071	100.612		
10.160 Valores por depositar y en tránsito	1.138.137	2.245.360	1.820.648	2.026.869	5.152.031	4.590.200	4.651.644	1.840.456	3.633.001	3.448.088		
10.160.10 Valores por depositar nacionales	920.320	873.161	1.440.644	1.205.415	3.816.042	3.056.285	1.505.948	1.286.271	745.359	1.708.385		
10.160.20 Valores por depositar extranjeros	217.469	149.508	379.669	118.604	374.837	150.175	2.499.744	63.648	2.438.504	63.124		
10.160.30 Valores en tránsito	0	0	0	0	0	0	0	0	0	0		
10.160.40 Garantías entregadas en efectivo a Cámaras de Compensación	0	0	0	0	0	0	0	0	0	0		
10.160.50 Garantías entregadas en efectivo a contrapartes distintas a Cámaras de Compensación	348	1.222.691	335	702.650	961.152	1.383.740	645.952	490.537	449.138	1.676.579		
10.200 INSTRUMENTOS FINANCIEROS	5.487.635.107	5.282.082.809	4.724.284.181	4.075.335.634	9.542.788.311	10.108.753.661	3.182.531.494	3.756.685.487	3.852.637.877	5.616.530.847		
10.210 Inversiones en instituciones estatales	99.825.646	1.163.761	182.825.433	66.289.290	1.796.356.363	1.836.391.359	913.613.794	968.798.357	1.516.591.444	2.052.239.181		
10.210.10 Banco Central de Chile	67.230.797	399.307	45.852.249	2.082.896	1.278.829.630	1.170.517.701	71.984.693	613.351	262.902.542	2.822.053		
10.210.20 Tesorería General de la República	32.536.723	706.211	136.945.998	64.179.403	516.604.930	663.973.180	841.494.917	967.630.468	1.252.264.608	2.046.676.300		
10.210.30 Bonos de Reconocimiento emitidos por el INP, DIPRECA, CAPREDENA y bonos de Vivienda leasing emitidos por el MINVU	58.126	58.243	27.186	26.991	921.803	1.900.478	134.184	554.538	1.424.294	2.740.828		
10.220 Inversiones en instituciones financieras	126.687.044	109.731.105	603.675.179	405.879.042	1.756.110.466	1.299.488.360	830.583.122	802.679.227	1.140.830.584	1.654.479.230		
10.220.10 Depósitos a plazo en instituciones financieras	30.157.092	7.733.020	46.518.985	47.946.482	186.618.694	125.428.335	31.346.640	14.332.429	201.008.818	53.339.017		
10.220.20 Letras de créditos	2.705.980	3.253.016	4.888.723	6.118.488	24.714.550	34.209.289	2.692.572	4.275.425	8.478.951	12.157.991		
10.220.30 Bonos emitidos e instrumentos garantizados por instituciones financieras	8.863.154	1.380.485	478.264.062	267.785.709	1.482.654.786	1.043.047.285	785.835.288	762.502.246	929.347.537	1.573.431.783		
10.220.40 Acciones de instituciones financieras	84.960.818	97.364.584	74.003.409	84.028.363	62.122.436	96.803.451	10.708.622	21.569.127	1.995.278	15.550.439		
10.230 Inversiones en empresas	580.903.224	700.419.542	627.526.937	727.028.616	1.282.368.392	1.687.137.860	607.990.238	705.189.393	916.203.027	1.214.801.746		
10.230.10 Bonos y efectos de comercio de empresas públicas y privadas	7.074.154	8.188.780	223.593.545	205.094.345	650.995.855	713.781.537	492.929.698	564.262.694	825.138.570	1.086.207.135		
10.230.20 Bonos de empresas públicas y privadas canjeables por acciones	0	0	0	0	0	0	0	0	0	0		
10.230.30 Acciones de sociedades anónimas abiertas	458.587.896	522.298.288	326.827.155	381.270.428	451.420.029	583.448.551	81.899.277	98.317.905	66.510.076	102.160.131		
10.230.40 Cuotas de fondos mutuos y cuentas de fondos de inversión públicos regidos por la ley N° 20.712	115.241.174	169.932.474	77.106.237	140.663.843	179.952.508	389.907.772	33.161.263	42.608.794	24.554.381	26.434.480		
10.230.50 Bonos emitidos por fondos de inversión públicos regidos por la ley N° 20.712	0	0	0	0	0	0	0	0	0	0		
10.235 Inversiones en activos alternativos nacionales.	0	0	0	0	0	0	0	0	0	0		
10.240 Derivados nacionales	10.607.235	19.813.905	53.182.670	20.898.151	76.476.897	39.874.912	24.153.524	29.084.565	45.248.939	45.604.101		
10.250 Inversiones en el extranjero	4.556.008.786	4.397.983.273	3.178.026.362	2.825.623.637	4.476.375.548	5.171.780.594	765.468.620	1.221.613.247	165.452.146	623.272.806		
10.250.10 Títulos de deuda extranjeros	45.320.229	21.687.156	724.510.834	495.507.093	651.364.324	632.158.077	164.266.766	178.957.447	97.111.295	197.209.392		
10.250.20 Cuotas de fondos mutuos extranjeros (variable)	3.424.614.977	3.459.920.075	2.276.091.575	2.189.948.072	3.455.602.842	4.222.765.546	477.263.806	930.564.028	27.463.527	389.142.883		
10.250.30 Otros instrumentos de renta variable extranjeros	1.076.153.176	914.171.545	42.642.268	43.249.148	0	0	46.002.293	49.848.368	8.703.041	4.859.703		
10.250.40 Otros instrumentos extranjeros	9.920.404	2.204.497	134.781.685	96.919.324	389.408.382	316.856.971	77.935.755	62.243.404	32.174.283	32.060.828		
10.255 Inversiones en activos alternativos extranjeros.	103.737.394	35.055.315	72.243.736	23.104.384	139.109.307	36.585.657	36.104.331	9.416.365	55.020.935	16.228.486		
10.260 Derivados extranjeros	8.599.138	7.493.002	5.992.768	5.443.876	14.860.324	11.925.920	3.614.531	2.788.277	3.812.519	1.841.061		
10.270 Operaciones de préstamo o mutuo de instrumentos nacionales	0	0	0	0	0	0	0	0	0	0		
10.280 Operaciones de préstamo o mutuo de instrumentos extranjeros	0	0	0	0	0	0	0	0	0	0		
10.290 Excesos de inversión	1.266.640	10.422.906	811.096	1.068.638	1.131.014	25.568.899	1.003.334	17.116.056	9.478.283	8.064.236		
10.290.10 Excesos de inversión en instituciones estatales	0	0	0	0	0	0	0	0	0	0		
10.290.20 Excesos de inversión en instituciones financieras	0	211.223	0	0	0	0	0	0	0	439.617		
10.290.30 Excesos de inversión en empresas	506.440	1.801.286	420.541	297.292	412.820	2.715.371	120.549	2.289.533	2.201.616	3.020.012		
10.290.40 Excesos de inversión en alternativos nacionales	0	0	0	0	0	0	0	0	0	0		
10.290.50 Excesos de inversión en el extranjero	760.200	8.410.397	390.555	771.346	718.194	22.853.528	882.785	14.826.523	7.276.667	4.604.607		
10.290.60 Excesos de inversión en alternativos extranjeros	0	0	0	0	0	0	0	0	0	0		
10.290.70 Excesos de préstamo en instrumentos nacionales	0	0	0	0	0	0	0	0	0	0		
10.290.80 Excesos de préstamo en instrumentos extranjeros	0	0	0	0	0	0	0	0	0	0		
10.300 ACTIVO TRANSITORIO	0	0	0	0	0	0	0	0	0	0		
10.310 Cargos en cuentas bancarias	0	0	0	0	0	0	0	0	0	0		
10.000 TOTAL ACTIVOS	5.513.678.221	5.289.820.552	4.780.417.788	4.100.559.727	9.648.042.201	10.140.394.605	3.238.773.331	3.782.815.661	3.901.103.894	5.649.568.527		

1.1 BALANCE GENERAL (Cifras en miles de pesos)		FONDOS DE PENSIONES									
PASIVO EXIGIBLE	TIPO A		TIPO B		TIPO C		TIPO D		TIPO E		
	Ejercicio Actual	Ejercicio Anterior	Ejercicio Actual	Ejercicio Anterior	Ejercicio Actual	Ejercicio Anterior	Ejercicio Actual	Ejercicio Anterior	Ejercicio Actual	Ejercicio Anterior	
20.110 Recaudación y canje del mes	0	0	0	0	0	0	0	0	0	0	0
20.110.10 Recaudación del mes	0	0	0	0	0	0	0	0	0	0	0
20.110.20 Recaudación por canje de traspasos	0	0	0	0	0	0	0	0	0	0	0
20.120 Recaudación clasificada	0	0	0	0	0	2.363	0	0	0	0	0
20.120.10 Recaudación de cotizaciones y depósitos	0	0	0	0	0	2.363	0	0	0	0	0
20.120.20 Recaudación de bonificaciones y subsidios estatales	0	0	0	0	0	0	0	0	0	0	0
20.120.30 Recaudación de traspasos	0	0	0	0	0	0	0	0	0	0	0
20.120.40 Recaudación de bonos de reconocimiento, reliquidaciones y complementos	0	0	0	0	0	0	0	0	0	0	0
20.120.50 Recaudación de aportes adicionales	0	0	0	0	0	0	0	0	0	0	0
20.120.60 Recaudación de transferencias desde el antiguo sistema previsional	0	0	0	0	0	0	0	0	0	0	0
20.120.70 Recaudación de aportes regularizadores de la Administradora	0	0	0	0	0	0	0	0	0	0	0
20.130 Descuadraturas menores en planillas de recaudación	0	0	0	0	372	131	0	0	0	0	0
20.140 Recaudación por aclarar	0	0	0	0	9.576.514	5.728.571	0	0	0	0	0
20.140.10 Recaudación por aclarar sin documentación	0	0	0	0	6.651.708	4.980.733	0	0	0	0	0
20.140.20 Recaudación por aclarar con documentación incompleta	0	0	0	0	2.924.806	747.838	0	0	0	0	0
20.150 Traspasos hacia otros Fondos de Pensiones	0	0	0	0	0	0	0	0	0	0	0
20.160 Cambios de Fondo misma Administradora	0	0	0	0	0	0	0	0	0	0	0
20.170 Canje de Traspasos otros Fondos de Pensiones	0	0	0	0	0	0	0	0	0	0	0
20.180 Transferencias de ahorro previsional voluntario	0	0	0	0	0	0	0	0	0	0	0
20.190 Traspasos de ahorro previsional voluntario	0	0	0	0	0	0	0	0	0	0	0
20.200 Transferencias hacia el antiguo sistema previsional	0	0	0	0	0	0	0	0	0	0	0
20.210 Beneficios	3.573.241	1.296.555	30.921.953	3.784.064	59.311.332	11.847.873	32.367.414	6.270.087	29.773.815	11.764.050	0
20.210.10 Retiros programados	0	6.902	0	3.521	0	19.555	0	9.354	0	22.395	0
20.210.20 Rentas temporales	0	0	0	0	0	0	177	0	0	498	0
20.210.30 Primas de rentas vitalicias	0	0	0	0	0	0	0	0	0	0	0
20.210.40 Cuotas mortuorias	0	0	0	0	0	0	0	0	0	0	0
20.210.50 Excedentes de libre disposición	1.526	796.865	3	500.771	1.645	1.161.785	1.346	407.493	210	482.542	0
20.210.60 Herencias	0	0	0	0	0	2.392	0	0	0	0	0
20.210.70 Beneficios no cobrados	3.571.715	492.788	30.921.950	3.279.772	59.309.687	10.664.141	32.365.891	5.853.240	29.773.605	11.258.615	0
20.220 Retiros de ahorro de indemnización	0	0	0	0	217	0	0	0	0	0	0
20.230 Retiros de ahorro voluntario	16.657	0	0	0	17.193	39.186	5.078	0	0	2.305	0
20.240 Transferencias de primas de seguro	0	0	0	0	0	0	0	0	0	0	0
20.250 Transferencias de cotización adicional desde el antiguo sistema previsional	0	0	0	0	0	0	0	0	0	0	0
20.260 Diferencias por aclarar	0	0	0	0	0	0	0	0	0	0	0
20.270 Devolución a empleadores y afiliados por pagos en exceso	32.171	5.888	4.486	990	40.396	12.925	28.168	1.407	10.733	7.784	0
20.280 Primas de Seguro de invalidez y sobrevivencia	3.569.513	3.025.565	2.281.948	1.831.588	3.390.385	4.428.493	741.824	862.570	1.881.383	2.577.829	0
20.290 Comisiones devengadas	13.994	9.817	9.281	6.132	33.481	37.521	4.202	4.012	11.100	6.950	0
20.300 Impuestos retenidos	0	0	0	0	0	0	0	0	0	0	0
20.310 Provisión impuestos y otros	1.765.530	167.292	1.076.899	108.556	10.601.455	834.475	9.223	578.635	7.382	19.358	0
20.315 Provisión por inversiones en activos alternativos	0	0	0	0	0	0	0	0	0	0	0
20.320 Devolución de bonificaciones y subsidios estatales	44.992	14.808	14.022	4.185	39.958	13.467	5.965	2.083	20.751	12.111	0
20.330 Consignaciones de empleadores enviadas por los tribunales	0	0	0	0	0	0	0	0	0	0	0
20.340 Total Encaje	57.467.820	54.017.358	49.534.689	41.348.518	96.735.659	88.927.286	30.774.314	37.573.286	32.669.783	64.789.421	0
20.340.10 Encaje	57.467.820	54.017.358	49.534.689	41.348.518	96.735.659	88.927.286	30.774.314	37.573.286	32.669.783	64.789.421	0
20.340.20 Rentabilidad del Encaje	0	0	0	0	0	0	0	0	0	0	0
20.100 TOTAL PASIVO EXIGIBLE	66.483.918	58.537.283	83.843.278	47.084.033	179.746.962	111.872.291	63.936.188	45.292.080	64.374.947	79.179.808	0

1.1 BALANCE GENERAL (Cifras en miles de pesos)	FONDOS DE PENSIONES									
	TIPO A		TIPO B		TIPO C		TIPO D		TIPO E	
	Ejercicio Actual	Ejercicio Anterior	Ejercicio Actual	Ejercicio Anterior	Ejercicio Actual	Ejercicio Anterior	Ejercicio Actual	Ejercicio Anterior	Ejercicio Actual	Ejercicio Anterior
PATRIMONIO										
20.410 Cuentas de capitalización individual de cotizaciones obligatorias	4.670.412.663	4.550.896.038	4.406.381.126	3.816.706.324	8.742.297.491	9.134.743.171	3.010.917.024	3.510.655.697	3.552.956.461	5.150.714.876
20.420 Cuentas de capitalización individual de afiliado voluntario	620.030	596.787	378.395	320.584	718.319	740.389	508.056	525.822	279.997	450.556
20.430 Cuentas de capitalización individual de cotizaciones voluntarias	291.991.001	248.195.991	118.563.881	94.019.147	256.174.871	292.239.341	54.315.114	78.325.849	102.414.871	154.900.724
20.440 Cuentas individuales de ahorro previsional voluntario colectivo	659.188	583.335	153.721	103.016	262.651	302.084	29.403	36.297	245.134	251.352
20.450 Cuentas de capitalización individual de depósitos convenidos	162.028.450	145.429.409	61.971.450	47.474.329	175.715.304	190.198.648	35.682.324	54.887.894	67.868.582	97.085.837
20.460 Cuentas de ahorro voluntario	312.607.195	232.567.954	103.351.616	63.545.252	278.387.436	328.003.169	71.961.128	88.850.772	106.463.365	143.595.330
20.470 Cuentas de ahorro de indemnización	267.307	247.199	310.941	307.656	2.658.275	2.937.075	94.648	99.020	362.475	392.252
20.480 Ahorro previsional voluntario para otras entidades	0	0	0	0	1	1	0	0	0	0
20.490 Recaudación en proceso de acreditación	0	0	0	0	1.071.710	363.885	0	0	0	0
20.500 Rezagos de cuentas de capitalización individual	0	0	0	0	1.384.184	1.697.410	0	0	0	0
20.510 Rezagos de cuentas de ahorro voluntario	0	0	0	0	145.138	188.805	0	0	0	0
20.520 Rezagos de cuentas de ahorro de indemnización	0	0	0	0	6.204	7.155	0	0	0	0
20.530 Cambios en proceso hacia otros Fondos misma Administradora	0	0	0	0	0	0	0	0	0	0
20.540 Traspasos en proceso hacia otras Administradoras	8.608.469	52.766.556	5.463.380	30.999.386	9.473.655	77.101.081	1.329.446	4.142.230	6.138.062	22.997.792
20.550 Traspasos en proceso hacia el antiguo sistema previsional	0	0	0	0	0	0	0	0	0	0
20.560 Rentabilidad no distribuida	0	0	0	0	0	0	0	0	0	0
20.400 TOTAL PATRIMONIO	5.447.194.303	5.231.283.269	4.696.574.510	4.053.475.694	9.468.295.239	10.028.522.214	3.174.837.143	3.737.523.581	3.836.728.947	5.570.388.719
20.000 TOTAL PASIVOS	5.513.678.221	5.289.820.552	4.780.417.788	4.100.559.727	9.648.042.201	10.140.394.505	3.238.773.331	3.782.815.661	3.901.103.894	5.649.568.527

1.1 BALANCE GENERAL (Cifras en miles de pesos)										
CUENTAS DE ORDEN	FONDOS DE PENSIONES									
	TIPO A		TIPO B		TIPO C		TIPO D		TIPO E	
	Ejercicio		Ejercicio		Ejercicio		Ejercicio		Ejercicio	
	Actual	Anterior	Actual	Anterior	Actual	Anterior	Actual	Anterior	Actual	Anterior
30.110 Bonos de Reconocimiento	10.543.227	8.262.029	22.140.215	17.857.654	39.987.712	46.743.440	24.830.541	32.988.688	19.369.117	32.112.713
30.115 Cotizaciones impagas	0	0	0	0	846.981.029	675.172.279	0	0	0	0
30.115.10 Cotizaciones impagas declaradas	0	0	0	0	703.526.894	561.337.861	0	0	0	0
30.115.20 Cotizaciones impagas originadas declaradas automáticamente	0	0	0	0	5.143.328	3.872.388	0	0	0	0
30.115.30 Cotizaciones impagas originadas por descuadraturas de planillas	0	0	0	0	138.310.807	109.962.030	0	0	0	0
30.120 Derechos por contratos de futuros, forwards y swaps nacionales	118.152.406	-440.199.395	275.749.951	-264.700.250	9.916.958	-596.894.560	-3.175.281	-143.234.113	332.090.243	3.434.239
30.125 Derechos por contratos de futuros, forwards y swaps extranjeros	-202.056.175	-177.753.652	-141.019.159	-122.719.673	-167.367.439	-268.579.630	-79.752.368	-117.361.298	-48.155.098	-88.825.952
30.130 Derechos por títulos nacionales entregados en garantía	0	0	0	0	0	0	0	0	0	0
30.135 Derechos por títulos extranjeros entregados en garantía	0	0	0	0	0	0	0	0	0	0
30.137 Derechos por moneda nacional entregada en garantía	0	0	0	0	0	0	0	0	0	0
30.140 Derechos por monedas extranjeras entregadas en garantía	0	1.222.624	0	702.826	960.335	1.383.688	645.471	490.514	448.681	1.676.532
30.145 Derechos por contratos de promesas de suscripción y pago de cuotas de fondos de inversión	76.976.498	93.950.704	52.213.775	58.432.773	90.584.109	99.375.162	30.408.361	36.178.680	29.570.966	37.484.290
30.146 Derechos por moneda nacional recibida en garantía	0	0	0	0	0	0	0	0	0	0
30.147 Derechos por monedas extranjeras recibidas en garantía	6.092.618	1.874.202	3.313.944	322.128	5.124.412	995.670	1.849.826	139.101	2.825.904	161.064
30.148 Derechos por títulos nacionales recibidos en garantía	0	0	0	0	0	0	0	0	0	0
30.149 Derechos por títulos extranjeros recibidos en garantía	0	0	0	0	0	0	0	0	0	0
30.150 Derechos de instrumentos financieros administrados por sociedades administradoras de carteras de recursos previsionales	0	0	0	0	0	0	0	0	0	0
30.155 Derechos por instrumentos financieros administrados por mandatarios extranjeros	0	0	0	0	0	0	0	0	0	0
30.160 Derechos por valores recibidos en garantía por préstamos de instrumentos de renta variable emisores nacionales	0	0	0	0	0	0	0	0	0	0
30.165 Derechos por valores recibidos en garantía por préstamos de instrumentos de deuda emisores nacionales	0	0	0	0	0	0	0	0	0	0
30.170 Derechos por instrumentos recibidos en garantía por préstamos de instrumentos de renta variable emisores extranjeros.	0	0	0	0	0	0	0	0	0	0
30.175 Derechos por valores recibidos en garantía por préstamos de instrumentos de deuda emisores extranjeros.	0	0	0	0	0	0	0	0	0	0
30.180 Derechos por aportes comprometidos en activos alternativos extranjeros	182.718.311	128.316.121	125.873.429	92.226.428	254.065.633	198.372.189	53.735.854	47.309.628	68.695.430	59.562.365
30.190 Derechos por garantías asociadas y activos alternativos nacionales	0	0	0	0	0	0	0	0	0	0
30.100 TOTAL CUENTAS DE ORDEN (DEBE)	192.426.885	-384.327.367	338.272.155	-217.878.114	1.080.252.749	156.568.238	28.542.404	-143.488.800	404.845.243	45.605.251

1.1 BALANCE GENERAL (Cifras en miles de pesos)	FONDOS DE PENSIONES										
	CUENTAS DE ORDEN	TIPO A		TIPO B		TIPO C		TIPO D		TIPO E	
		Ejercicio		Ejercicio		Ejercicio		Ejercicio		Ejercicio	
		Actual	Anterior	Actual	Anterior	Actual	Anterior	Actual	Anterior	Actual	Anterior
30.210 Responsabilidad por Bonos de Reconocimiento	10.543.227	8.262.029	22.140.215	17.857.654	39.987.712	46.743.440	24.830.541	32.988.688	19.369.117	32.112.713	
30.215 Responsabilidad por cotizaciones impagas					846.981.029	675.172.279					
30.215.10 Responsabilidad por cotizaciones impagas declaradas	0	0	0	0	703.526.894	561.337.861	0	0	0	0	
30.215.20 Responsabilidad cotizaciones impagas declaradas automáticas	0	0	0	0	5.143.328	3.872.388	0	0	0	0	
30.215.30 Responsabilidad por cotizaciones impagas originadas por descuadraturas de planillas	0	0	0	0	138.310.807	109.962.030	0	0	0	0	
30.220 Obligaciones por contratos de futuros, forwards y swaps nacionales	118.152.406	-440.199.395	275.749.951	-264.700.250	9.916.958	-596.894.560	-3.175.281	-143.234.113	332.090.243	3.434.239	
30.225 Obligaciones por contratos de futuros, forwards y swaps extranjeros	-202.056.175	-177.753.652	-141.019.159	-122.719.673	-167.367.439	-268.579.630	-79.752.368	-117.361.298	-48.155.098	-88.825.952	
30.230 Obligaciones por títulos nacionales entregados en garantía	0	0	0	0	0	0	0	0	0	0	
30.235 Obligaciones por títulos extranjeros entregados en garantía	0	0	0	0	0	0	0	0	0	0	
30.237 Obligaciones por moneda nacional entregada en garantía	0	0	0	0	0	0	0	0	0	0	
30.240 Obligaciones por monedas extranjeras entregadas en garantía	0	1.222.624	0	702.826	960.335	1.383.688	645.471	490.514	448.681	1.676.532	
30.245 Obligaciones por contratos de promesas de suscripción y pago de cuotas de fondos de inversión	76.976.498	93.950.704	52.213.775	58.432.773	90.584.109	99.375.162	30.408.361	36.178.680	29.570.966	37.484.290	
30.246 Obligación por moneda nacional recibida en garantía	0	0	0	0	0	0	0	0	0	0	
30.247 Obligaciones por monedas extranjeras recibidas en garantía	6.092.618	1.874.202	3.313.944	322.128	5.124.412	995.670	1.849.826	139.101	2.825.904	161.064	
30.248 Obligaciones por títulos nacionales recibidos en garantía	0	0	0	0	0	0	0	0	0	0	
30.249 Obligaciones por títulos extranjeros recibidos en garantía	0	0	0	0	0	0	0	0	0	0	
30.250 Obligaciones de instrumentos financieros administrados por sociedades administradoras de carteras de recursos previsionales	0	0	0	0	0	0	0	0	0	0	
30.255 Obligaciones por instrumentos financieros administrados por mandatarios extranjeros	0	0	0	0	0	0	0	0	0	0	
30.260 Obligaciones por valores recibidos en garantía por préstamos de instrumentos de renta variable emisores nacionales	0	0	0	0	0	0	0	0	0	0	
30.265 Obligaciones por valores recibidos en garantía por préstamos de instrumentos de deuda emisores nacionales	0	0	0	0	0	0	0	0	0	0	
30.270 Obligaciones por valores recibidos en garantía por préstamos de instrumentos de renta variable emisores extranjeros.	0	0	0	0	0	0	0	0	0	0	
30.275 Obligaciones por valores recibidos en garantía por préstamos de instrumentos de deuda emisores extranjeros.	0	0	0	0	0	0	0	0	0	0	
30.280 Obligaciones por aportes comprometidos en activos alternativos extranjeros	182.718.311	128.316.121	125.873.429	92.226.428	254.065.633	198.372.189	53.735.854	47.309.628	68.695.430	59.562.365	
30.290 Obligaciones por garantías asociadas y activos alternativos nacionales	0	0	0	0	0	0	0	0	0	0	
30.200 TOTAL CUENTAS DE ORDEN (HABER)	192.426.885	-384.327.367	338.272.155	-217.878.114	1.080.252.749	156.568.238	28.542.404	-143.488.800	404.845.243	45.605.251	

1.2	ESTADO DE VARIACION PATRIMONIAL DE LOS FONDOS DE PENSIONES (En miles de pesos)									
	FONDOS DE PENSIONES									
	TIPO A		TIPO B		TIPO C		TIPO D		TIPO E	
	Ejercicio Actual	Ejercicio Anterior	Ejercicio Actual	Ejercicio Anterior	Ejercicio Actual	Ejercicio Anterior	Ejercicio Actual	Ejercicio Anterior	Ejercicio Actual	Ejercicio Anterior
30.300 PATRIMONIO INICIAL DE LOS FONDOS DE PENSIONES	6.504.200.352	4.663.530.111	5.458.708.575	3.704.567.657	10.232.030.828	8.763.561.032	3.036.226.520	3.832.141.416	2.910.883.295	7.571.942.654
30.410 Cotizaciones, depósitos y aportes	182.417.131	168.981.312	67.303.137	50.327.623	444.667.025	492.819.738	22.133.142	30.734.169	68.759.943	116.398.797
30.410.10 Cotizaciones obligatorias	93.816.491	65.223.586	60.459.775	41.302.156	305.715.305	284.531.691	19.979.613	21.589.005	40.462.283	74.113.035
30.410.20 Cotizaciones voluntarias	14.218.972	15.535.391	2.495.384	2.549.550	30.723.220	36.466.268	674.368	1.979.860	8.546.092	7.640.477
30.410.30 Depósitos convenidos	2.961.548	2.537.063	969.362	688.677	6.954.449	7.545.864	190.361	331.834	746.963	1.785.058
30.410.40 Depósitos de ahorro voluntario	71.383.120	85.658.493	3.366.858	5.777.391	101.143.469	164.133.575	1.277.193	6.817.547	18.985.692	32.827.062
30.410.50 Aportes de ahorro de indemnización	1.559	1.121	1.817	1.807	30.057	29.308	575	609	2.900	1.705
30.410.60 Depósitos de ahorro de previsional voluntario para otras entidades	0	0	0	0	2.078	2.726	0	0	0	0
30.410.70 Cotizaciones de afiliado voluntario	10.665	11.888	6.455	6.419	87.691	101.384	9.817	14.262	5.558	17.584
30.410.80 Depósitos de ahorro de previsional voluntario colectivo	24.776	13.770	3.486	1.623	10.756	8.922	1.215	1.052	10.455	13.876
30.420 Aportes adicionales	6.423.750	4.863.982	4.152.702	4.432.660	36.810.620	35.432.095	5.658.177	4.923.485	6.841.516	10.313.948
30.430 Traspasos recibidos desde otros Fondos misma Administradora	779.342.443	2.346.228.084	689.352.459	1.318.054.284	1.123.466.234	2.003.691.293	470.082.524	295.556.599	1.848.253.321	1.618.497.336
30.430.10 Cuentas de Capitalización Individual de cotizaciones obligatorias	635.892.163	1.999.061.942	638.957.618	1.256.649.039	994.229.904	1.797.140.153	429.791.656	272.672.278	1.618.518.968	1.402.232.313
30.430.20 Cuentas de Capitalización Individual de cotizaciones voluntarias	43.900.092	95.325.278	17.967.518	19.202.470	38.537.289	57.844.662	19.370.588	5.482.159	67.519.972	55.550.952
30.430.30 Cuentas de Capitalización Individual de depósitos convenidos	23.476.152	52.788.795	8.941.517	10.240.318	25.674.844	33.786.006	4.964.696	2.963.603	36.901.950	28.434.111
30.430.40 Cuentas de Ahorro Voluntario	76.017.754	198.709.762	23.470.672	31.850.348	64.332.008	114.506.688	15.942.580	14.427.113	125.216.413	132.137.241
30.430.50 Cuentas de Ahorro de Indemnización	47.012	69.807	10.136	19.632	22.548	47.562	4.488	5.048	70.769	46.730
30.430.60 Cuentas de Capitalización Individual de afiliado voluntario	6.682	152.158	523	22.649	4.232	84.791	5.497	3.380	11.196	42.860
30.430.70 Cuentas Individual de ahorro previsional voluntario colectivo	2.588	120.342	4.475	69.828	3.122	93.610	3.019	3.018	14.053	53.129
30.430.80 Rezagos	0	0	0	0	662.287	187.821	0	0	0	0
30.430.90 Dictámenes de reclamos	0	0	0	0	0	0	0	0	0	0
30.440 Traspasos recibidos desde los Fondos de Pensiones de otras Administradoras	73.652.534	55.213.755	50.092.330	30.401.022	48.877.420	59.695.608	4.686.016	10.902.832	17.576.819	56.703.188
30.440.10 Cuentas de Capitalización Individual de cotizaciones obligatorias	71.944.360	49.691.532	48.468.831	28.280.827	47.817.218	55.836.706	4.390.430	10.211.981	17.067.681	52.468.692
30.440.20 Cuentas de Capitalización Individual de cotizaciones voluntarias	6.360	36.519	11.106	1.345	22.128	4.305	0	353.380	3.610	4.812
30.440.30 Cuentas de Capitalización Individual de depósitos convenidos	470	121.278	2.159	408.133	2.223	831	0	297.930	7.712	0
30.440.40 Cuentas de Ahorro Voluntario	74.474	2.534	24.197	1.679.101	37.050	3.655	0	674	24.319	30.932
30.440.50 Cuentas de Ahorro de Indemnización	2.324	1.806	2.062	515	8.938	12.518	256	46	301	2.462
30.440.60 Cuentas de Capitalización Individual de afiliado voluntario	0	0	0	0	0	60	0	0	0	0
30.440.70 Cuentas Individual de ahorro previsional voluntario colectivo	0	0	0	0	0	0	0	0	0	0
30.440.80 Rezagos	1.623.006	5.355.735	1.583.536	30.465	989.310	3.836.867	295.305	38.821	472.686	4.194.798
30.440.90 Dictámenes de reclamos de otros Fondos	1.540	4.351	439	636	553	666	25	0	510	1.492
30.450 Bonos de reconocimiento	0	0	1.339.761	885.556	7.259.170	9.703.720	1.562.718	2.573.439	1.153.785	3.387.887
30.460 Beneficios no cobrados	118.341	27.651	49.658	12.866	620.877	72.205	254.132	1.352.682	62.299	496.579
30.465 Devolución de Primas del Seguro de Invalidez y Supervivencia recibidas de las Cia de Seg.	3.304	3.438	2.096	3.441	2.863	4.865	1.204	804	601	4.881
30.470 Otros aumentos	13.778.804	7.902.523	36.939.307	10.529.417	108.812.297	39.478.493	34.866.135	18.369.208	35.633.122	33.175.891
30.400 TOTAL AUMENTOS DE PATRIMONIO	1.055.736.307	2.583.220.745	849.231.450	1.414.646.869	1.770.516.506	2.640.898.017	539.244.048	364.413.218	1.978.281.406	1.838.978.507

ESTADO DE VARIACION PATRIMONIAL DE LOS FONDOS DE PENSIONES (En miles de pesos) (Continuación)										
1.2	FONDOS DE PENSIONES									
	TIPO A		TIPO B		TIPO C		TIPO D		TIPO E	
	Ejercicio Actual	Ejercicio Anterior	Ejercicio Actual	Ejercicio Anterior	Ejercicio Actual	Ejercicio Anterior	Ejercicio Actual	Ejercicio Anterior	Ejercicio Actual	Ejercicio Anterior
30.510 Comisiones devengadas	11.000.855	7.494.800	6.860.066	4.539.074	11.031.467	9.618.600	2.588.386	2.845.740	4.842.111	8.716.657
30.510.10 Comisiones porcentuales devengadas	11.000.855	7.494.800	6.860.066	4.539.074	11.031.443	9.618.573	2.588.386	2.845.740	4.842.111	8.716.657
30.510.20 Comisiones fijas devengadas	0	0	0	0	24	27	0	0	0	0
30.520 Traspasos enviados hacia otros Fondos de misma Administradora	1.273.152.843	2.077.327.822	1.057.154.473	1.120.239.110	1.296.256.481	717.652.269	288.887.376	266.286.927	995.045.808	3.400.621.468
30.520.10 Cuentas de Capitalización Individual de cotizaciones obligatorias	1.028.797.991	1.740.283.313	988.448.479	1.073.579.400	1.165.961.626	648.699.417	270.768.489	242.472.671	872.742.622	3.024.229.118
30.520.20 Cuentas de Capitalización Individual de cotizaciones voluntarias	64.470.581	84.521.337	21.923.424	14.915.404	41.216.603	19.289.320	6.060.979	7.388.875	40.598.703	106.933.936
30.520.30 Cuentas de Capitalización Individual de depósitos convenidos	35.748.165	44.226.482	13.263.149	7.574.715	26.404.635	11.875.970	2.746.071	3.918.136	21.769.302	60.483.538
30.520.40 Cuentas de Ahorro Voluntario	143.777.864	207.932.493	33.429.349	24.054.598	58.731.290	33.912.387	9.277.789	12.470.455	59.736.330	208.472.384
30.520.50 Cuentas de Ahorro de Indemnización	59.103	62.867	19.971	14.366	28.322	22.480	2.209	2.621	45.118	86.352
30.520.60 Cuentas de Capitalización Individual de afiliado voluntario	230.146	158.515	4.542	14.866	21.177	12.463	4.804	0	99.103	201.003
30.520.70 Cuentas Individual de ahorro previsional voluntario colectivo	69.593	142.815	65.559	85.761	91.361	40.012	27.035	34.269	54.630	215.137
30.520.80 Rezagos	0	0	0	0	3.801.467	3.700.220	0	0	0	0
30.520.90 Dictámenes de reclamos de otros Fondos	0	0	0	0	0	0	0	0	0	0
30.530 Traspasos enviados hacia otros Fondos otras Administradoras	57.674.779	49.644.402	33.986.299	28.082.286	54.947.177	56.752.162	8.833.919	12.755.906	21.970.182	53.671.370
30.530.10 Cuentas de Capitalización Individual de cotizaciones obligatorias	55.538.765	47.800.849	32.955.803	27.443.923	53.970.757	53.447.863	8.712.396	12.315.093	21.596.490	51.834.784
30.530.20 Cuentas de Capitalización Individual de cotizaciones voluntarias	364.193	285.819	659.157	30.783	155.676	629.696	8.185	324.865	94.506	365.932
30.530.30 Cuentas de Capitalización Individual de depósitos convenidos	1.062.912	123.324	245.849	81.604	148.715	1.301.863	12.101	34.942	2	632.927
30.530.40 Cuentas de Ahorro Voluntario	128.548	26.333	2.445	33.373	67.457	45.983	877	1	3.607	37.344
30.530.50 Cuentas de Ahorro de Indemnización	829	1.139	911	14	1.610	3.972	101	0	1.352	3.594
30.530.60 Cuentas de Capitalización Individual de afiliado voluntario	0	0	0	0	0	0	0	0	0	0
30.530.70 Cuentas Individual de ahorro previsional voluntario colectivo	0	0	0	0	0	0	0	0	0	0
30.530.80 Rezagos	579.900	1.406.938	121.831	492.589	602.382	1.319.803	100.259	80.940	273.596	796.466
30.530.90 Dictámenes de reclamos de otros Fondos	142	0	303	0	580	2.982	0	65	629	323
30.540 Beneficios	21.065.787	87.536.135	32.091.846	56.605.802	139.779.397	169.194.675	55.728.957	87.043.198	44.470.226	137.206.254
30.540.10 Retiros programados	1.531.112	832.642	1.591.124	898.535	45.862.950	29.477.547	20.311.691	20.958.001	13.878.537	20.911.952
30.540.20 Rentas temporales	78.962	58.122	129.251	57.437	4.286.426	3.846.073	2.165.484	3.548.711	2.437.789	5.889.525
30.540.30 Herencia	216.302	205.317	765.429	401.382	3.539.788	2.556.982	2.308.275	4.708.661	1.422.909	1.978.062
30.540.40 Primas de rentas vitalicias	1.855.269	962.545	15.779.457	4.104.434	55.815.645	16.899.574	20.678.163	10.672.413	16.193.871	18.377.553
30.540.50 Cuotas mortuorias	11.944	12.227	13.991	10.949	65.387	55.558	55.850	51.178	27.405	36.765
30.540.60 Excedentes de libre disposición	17.372.198	85.465.282	13.812.594	51.133.065	30.209.201	116.358.941	10.209.494	47.104.234	10.509.715	90.012.397
30.540.70 Distribución de Beneficios no cobrados	0	0	0	0	0	0	0	0	0	0
30.550 Distribución de recaudación	0	0	0	0	367.745.762	397.822.858	0	0	0	0
30.550.10 Cotizaciones, depósitos y aportes	0	0	0	0	340.613.353	366.441.901	0	0	0	0
30.550.20 Bonos de reconocimiento (cualquiera sea su tipo) liquidados, reliquidados o transados en Bolsa de Valores nacionales	0	0	0	0	4.056.264	6.846.882	0	0	0	0
30.550.30 Aportes adicionales y contribuciones	0	0	0	0	23.076.145	24.534.075	0	0	0	0
30.550.40 Transferencias desde el antiguo sistema previsional	0	0	0	0	0	0	0	0	0	0
30.550.50 Aportes regularizadores de la Administradora	0	0	0	0	0	0	0	0	0	0
30.560 Pagos en exceso de empleadores y afiliados	541.757	202.858	462.277	196.180	1.085.824	563.439	382.556	359.284	407.408	471.505
30.570 Retiros de ahorro voluntario	58.641.835	38.118.069	15.978.173	5.821.675	37.538.112	27.035.736	6.034.270	12.388.952	51.371.904	58.405.148
30.580 Retiros de ahorro indemnización	9.915	7.079	7.969	3.779	98.448	89.315	5.743	7.468	9.383	10.039
30.590 Retiros de ahorro previsional voluntario	9.425.862	5.483.557	2.361.609	839.569	6.360.863	4.194.548	1.477.834	890.751	8.699.534	7.409.348
30.600 Retiros de ahorro previsional voluntario colectivo	2.513	0	0	4.168	61.178	17.557	0	0	7.166	1.286
30.610 Transferencias de ahorro previsional voluntario para otras entidades	8.156.566	14.720.711	2.485.673	2.133.432	5.904.404	12.205.058	415.127	906.525	2.205.061	6.044.424
30.620 Transferencias de ahorro previsional voluntario colectivo para otras entidades	0	0	0	0	0	0	0	0	0	0
30.630 Impuestos retenidos	451.941	151.708	167.625	56.402	262.240	213.210	39.605	40.662	125.225	118.256
30.640 Transferencias de primas hacia otras Administradoras	0	21	0	201	0	38	0	31	0	32
30.645 Primas del seguro de invalidez y sobrevivencia devengadas a favor de las Cia de Seg.	11.416.979	9.358.915	7.117.403	5.709.661	10.378.189	11.110.193	2.132.709	2.725.063	4.833.475	10.254.049
30.650 Otras disminuciones	6.442.271	1.271.861	49.937.982	12.501.374	121.146.788	35.199.144	48.610.744	10.253.856	44.842.241	24.690.725
30.500 TOTAL DISMINUCIONES DEL PATRIMONIO	1.457.983.903	2.291.317.938	1.208.611.395	1.236.732.713	2.052.596.330	1.441.568.802	415.137.226	396.504.363	1.178.829.724	3.707.620.561
30.700 REVALORIZACION (DESVALORIZACIONES) DEL PATRIMONIO	-654.758.453	275.850.351	-402.754.120	170.993.881	-481.655.765	65.631.967	14.503.801	-62.526.690	126.393.970	-132.911.881
30.800 PATRIMONIO FINAL DE LOS FONDOS DE PENSIONES	5.447.194.303	5.231.283.269	4.696.574.510	4.053.475.694	9.468.295.239	10.028.622.214	3.174.837.143	3.737.523.581	3.836.728.947	5.570.388.719

1.3	ESTADO DE VARIACION PATRIMONIAL DE LOS FONDOS DE PENSIONES (En cuotas)											
	FONDOS DE PENSIONES											
	TIPO A		TIPO B		TIPO C		TIPO D		TIPO E			
	Ejercicio	Actual	Ejercicio	Anterior	Ejercicio	Actual	Ejercicio	Anterior	Ejercicio	Actual	Ejercicio	Anterior
30.900 PATRIMONIO INICIAL DE LOS FONDOS DE PENSIONES	100.933.274,97	87.490.130,95	101.189.255,34	78.733.860,48	178.444.402,61	159.508.717,19	75.102.870,81	91.429.081,90	61.924.963,77	150.252.508,27		
31.010 Cotizaciones, depósitos y aportes	3.076.514,00	3.025.944,45	1.313.338,30	1.022.039,98	8.022.286,04	8.733.153,22	547.407,95	721.940,46	1.433.741,07	2.285.290,57		
31.010.10 Cotizaciones obligatorias	1.563.334,32	1.160.379,17	1.180.333,17	838.555,47	5.499.175,99	5.034.519,49	494.009,46	507.168,46	840.115,40	1.455.499,85		
31.010.20 Cotizaciones voluntarias	238.050,19	279.368,57	48.377,96	52.085,68	553.506,70	647.888,16	16.678,42	46.497,35	179.244,99	150.223,18		
31.010.30 Depósitos convenidos	50.016,09	45.221,07	19.054,39	14.060,97	125.664,45	133.924,30	4.700,58	7.841,99	15.437,82	35.067,66		
31.010.40 Depósitos de ahorro voluntario	1.224.495,25	1.540.498,33	65.342,46	117.137,69	1.841.587,50	2.914.299,11	31.731,95	160.057,98	398.549,63	643.848,18		
31.010.50 Aportes de ahorro de indemnización	26,02	20,05	35,45	36,50	541,19	519,48	14,28	14,33	61,00	33,47		
31.010.60 Depósitos de ahorro de previsional voluntario	0,00	0,00	0,00	0,00	37,40	48,09	0,00	0,00	0,00	0,00		
31.010.70 Cotizaciones de afiliado voluntario	177,44	212,87	126,07	130,82	1.578,75	1.796,42	243,18	335,63	115,86	345,96		
31.010.80 Depósitos de ahorro de previsional voluntario colectivo	414,69	244,39	68,80	32,85	194,06	158,17	30,08	24,72	216,37	272,27		
31.020 Aportes adicionales	108.475,98	86.397,11	81.689,22	89.863,77	721.483,09	687.585,26	140.386,77	115.697,70	143.049,20	202.850,84		
31.030 Traspasos recibidos desde otros Fondos misma Administradora	13.132.226,26	42.250.105,17	13.603.056,59	27.000.251,07	20.406.149,15	35.758.846,93	11.698.121,08	6.961.534,31	38.264.462,31	31.911.173,37		
31.030.10 Cuentas de Capitalización Individual de cotizaciones obligatorias	10.722.335,80	36.000.007,83	12.612.606,42	25.743.455,22	18.059.835,63	32.073.661,01	10.696.690,46	6.423.289,30	33.513.843,35	27.651.272,20		
31.030.20 Cuentas de Capitalización Individual de cotizaciones voluntarias	738.125,40	1.716.081,70	354.525,40	393.636,56	699.395,72	1.031.666,00	482.415,35	128.816,56	1.396.741,84	1.094.947,86		
31.030.30 Cuentas de Capitalización Individual de depósitos convenidos	394.395,49	950.096,28	176.100,19	208.657,58	467.228,72	602.869,94	123.409,05	69.636,38	763.010,49	560.578,53		
31.030.40 Cuentas de Ahorro Voluntario	1.276.436,75	3.577.746,11	459.524,76	652.198,12	1.167.010,27	2.043.306,93	395.284,96	339.523,13	2.588.876,45	2.601.560,63		
31.030.50 Cuentas de Ahorro de Indemnización	774,70	1.262,66	200,28	402,81	409,92	848,06	111,13	118,50	1.470,85	921,97		
31.030.60 Cuentas de Capitalización Individual de afiliado voluntario	114,07	2.739,86	10,46	466,00	78,24	1.516,05	135,63	79,89	231,63	843,47		
31.030.70 Cuentas Individual de ahorro previsional voluntario colectivo	44,05	2.170,73	89,08	1.434,78	56,96	1.671,26	74,50	70,55	287,70	1.048,71		
31.030.80 Rezagos	0,00	0,00	0,00	0,00	12.133,69	3.307,68	0,00	0,00	0,00	0,00		
31.030.90 Dictámenes de reclamos	0,00	0,00	-	-	0,00	0,00	0,00	0,00	0,00	0,00		
31.040 Traspasos recibidos desde otros Fondos otras Administradoras	1.216.043,81	985.825,93	970.866,93	619.058,79	877.441,29	1.055.729,15	116.218,60	255.920,17	366.554,66	1.113.048,34		
31.040.10 Cuentas de Capitalización Individual de cotizaciones obligatorias	1.187.417,95	887.364,52	939.162,51	575.863,96	858.299,50	987.482,94	108.897,86	239.695,14	355.898,41	1.029.869,85		
31.040.20 Cuentas de Capitalización Individual de cotizaciones voluntarias	107,10	685,96	215,79	27,63	389,61	76,48	0,00	8.299,16	75,76	93,94		
31.040.30 Cuentas de Capitalización Individual de depósitos convenidos	8,17	2.286,68	42,07	8.073,73	39,92	14,71	0,00	7.006,37	166,27	0,00		
31.040.40 Cuentas de Ahorro Voluntario	1.262,99	46,13	472,11	34.453,26	671,38	63,05	0,00	15,67	503,41	604,76		
31.040.50 Cuentas de Ahorro de Indemnización	38,61	32,23	40,36	10,43	161,00	222,86	6,38	1,07	6,27	48,11		
31.040.60 Cuentas de Capitalización Individual de afiliado voluntario	0,00	0,00	0,00	0,00	0,00	1,06	0,00	0,00	0,00	0,00		
31.040.70 Cuentas Individual de ahorro previsional voluntario colectivo	0,00	0,00	0,00	0,00	0,00	0,00	0,00	0,00	0,00	0,00		
31.040.80 Rezagos	27.184,02	95.330,46	30.925,46	616,90	17.870,02	67.856,06	7.313,76	902,76	9.893,75	82.402,00		
31.040.90 Dictámenes de reclamos de otros Fondos	24,97	79,95	8,63	12,88	9,86	11,99	0,60	0,00	10,79	29,68		
31.050 Bonos de reconocimiento	0,00	0,00	26.566,85	17.883,24	147.335,31	195.327,68	38.740,87	60.406,23	23.952,35	66.694,31		
31.060 Beneficios no cobrados	1.903,74	495,19	959,60	259,50	11.187,88	1.287,66	6.273,95	30.987,06	1.307,92	9.661,51		
31.065 Devolución de Primas del Seguro de Invalidez y Supervivencia recibidas de las Cia de Seg.	57,48	65,45	42,31	89,23	53,41	113,64	29,87	19,68	12,79	99,82		
31.070 Otros aumentos	230.424,11	143.090,40	730.288,18	214.002,48	1.968.157,31	699.114,30	864.906,10	431.397,67	739.940,90	653.352,75		
31.000 TOTAL AUMENTOS DE PATRIMONIO	17.765.645,38	46.491.923,70	16.726.807,98	28.963.448,06	32.154.093,48	47.131.157,84	13.412.085,19	8.577.903,28	40.973.021,20	36.242.171,51		

1.3	ESTADO DE VARIACION PATRIMONIAL DE LOS FONDOS DE PENSIONES (En cuotas) (Continuación)																			
	FONDOS DE PENSIONES																			
	TIPO A				TIPO B				TIPO C				TIPO D		TIPO E					
	Ejercicio	Actual	Ejercicio	Anterior	Ejercicio	Actual	Ejercicio	Anterior	Ejercicio	Actual	Ejercicio	Anterior	Ejercicio	Actual	Ejercicio	Anterior				
31.110 Comisiones devengadas		183.108,04		133.583,90		133.793,16		92.270,65		198.510,38		170.671,04		64.007,95		66.932,73		100.674,31		171.253,53
31.110.10 Comisiones porcentuales devengadas		183.108,04		133.583,90		133.793,16		92.270,65		198.509,96		170.670,56		64.007,95		66.932,73		100.674,31		171.253,53
31.110.20 Comisiones fijas devengadas		0,00		0,00		0,00		0,00		0,42		0,48		0,00		0,00		0,00		0,00
31.120 Traspasos enviados hacia otros Fondos de misma Administradora		21.635.894,46		37.367.160,17		20.952.722,75		22.924.660,37		23.553.884,86		12.771.537,16		7.210.814,98		6.270.367,33		20.713.976,87		67.120.138,60
31.120.10 Cuentas de Capitalización Individual de cotizaciones obligatorias		17.488.925,82		31.316.072,72		19.586.629,43		21.969.812,24		21.191.811,18		11.546.908,98		6.759.449,17		5.710.103,19		18.176.585,36		59.692.630,07
31.120.20 Cuentas de Capitalización Individual de cotizaciones voluntarias		1.093.084,42		1.518.788,88		433.713,17		305.006,50		747.537,70		343.491,06		151.403,49		173.736,13		842.046,17		2.109.686,52
31.120.30 Cuentas de Capitalización Individual de depósitos convenidos		606.399,01		794.086,45		262.462,44		154.986,27		479.667,38		210.890,33		68.508,71		91.294,71		451.348,60		1.193.948,22
31.120.40 Cuentas de Ahorro Voluntario		2.441.389,22		3.731.658,19		658.129,70		492.497,13		1.063.667,25		603.685,75		230.607,25		294.371,25		1.239.864,91		4.113.954,16
31.120.50 Cuentas de Ahorro de Indemnización		984,55		1.133,12		392,22		294,62		513,67		399,46		54,86		61,91		939,38		1.705,19
31.120.60 Cuentas de Capitalización Individual de afiliado voluntario		3.938,77		2.848,73		89,94		305,84		386,22		118,48		221,57		118,48		2.051,67		3.969,48
31.120.70 Cuentas Individual de ahorro previsional voluntario colectivo		1.172,67		2.572,08		1.305,85		1.757,77		1.860,52		711,06		673,02		800,14		1.140,78		4.244,96
31.120.80 Rezagos		0,00		0,00		0,00		0,00		68.640,94		65.229,95		0,00		0,00		0,00		0,00
31.120.90 Dictámenes de reclamos de otros Fondos		0,00		0,00		0,00		0,00		0,00		0,00		0,00		0,00		0,00		0,00
31.130 Traspasos enviados hacia otros Fondos otras Administradoras		957.347,73		881.892,88		660.925,88		569.820,05		989.074,05		1.001.115,06		219.525,19		299.437,58		460.863,49		1.053.356,12
31.130.10 Cuentas de Capitalización Individual de cotizaciones obligatorias		921.889,67		849.240,62		640.780,14		556.795,15		971.644,88		942.670,62		216.503,27		289.122,63		452.997,73		1.017.132,73
31.130.20 Cuentas de Capitalización Individual de cotizaciones voluntarias		6.046,49		4.996,22		12.973,20		626,00		2.817,98		11.071,76		206,13		7.618,65		1.957,70		7.156,03
31.130.30 Cuentas de Capitalización Individual de depósitos convenidos		17.632,88		2.132,60		4.794,32		1.742,83		2.687,01		23.147,02		306,24		812,56		0,05		12.556,35
31.130.40 Cuentas de Ahorro Voluntario		2.198,70		464,52		49,57		682,05		1.200,69		811,26		21,69		0,02		72,02		737,10
31.130.50 Cuentas de Ahorro de Indemnización		13,60		20,25		18,06		0,29		28,74		69,72		2,56		0,00		28,23		69,85
31.130.60 Cuentas de Capitalización Individual de afiliado voluntario		0,00		0,00		0,00		0,00		0,00		0,00		0,00		0,00		0,00		0,00
31.130.70 Cuentas Individual de ahorro previsional voluntario colectivo		0,00		0,00		0,00		0,00		0,00		0,00		0,00		0,00		0,00		0,00
31.130.80 Rezagos		9.563,80		25.038,67		2.304,51		9.973,73		10.684,11		23.293,23		2.485,30		1.882,20		5.794,91		15.697,70
31.130.90 Dictámenes de reclamos de otros Fondos		2,39		0,00		6,08		0,00		10,64		51,45		0,00		1,52		12,85		6,36
31.140 Beneficios		352.766,65		1.583.044,84		629.816,75		1.165.114,56		2.518.244,67		3.017.254,06		1.379.961,45		2.051.223,39		924.274,75		2.705.087,77
31.140.10 Retiros programados		25.583,81		14.923,19		31.192,25		18.353,48		826.037,92		524.235,93		502.688,14		493.920,88		288.481,22		411.773,29
31.140.20 Rentas temporales		1.313,01		1.045,94		2.523,29		1.174,04		77.161,15		68.425,80		53.604,37		83.637,57		50.792,51		115.971,00
31.140.30 Herencia		3.642,57		3.635,83		15.113,50		8.243,55		63.488,13		45.278,99		57.100,74		108.885,54		29.846,50		38.692,35
31.140.40 Primas de rentas vitalicias		31.454,37		17.546,08		310.104,50		83.823,26		1.004.862,81		300.386,65		512.015,40		250.902,10		336.002,67		361.969,07
31.140.50 Cuotas mortuorias		201,11		219,24		277,66		223,41		1.184,41		985,73		1.383,73		1.205,54		570,60		725,40
31.140.60 Excedentes de libre disposición		290.571,78		1.545.674,56		270.605,55		1.053.296,82		545.510,25		2.077.940,96		253.169,07		1.112.671,76		218.581,25		1.775.956,66
31.140.70 Beneficios no cobrados		0,00		0,00		0,00		0,00		0,00		0,00		0,00		0,00		0,00		0,00
31.150 Distribución de recaudación		0,00		0,00		0,00		0,00		6.713.217,60		7.131.658,41		0,00		0,00		0,00		0,00
30.550.10 Cotizaciones depósitos y aportes		0,00		0,00		0,00		0,00		6.150.356,56		6.491.865,21		0,00		0,00		0,00		0,00
30.550.20 Bonos de reconocimiento (cualquiera sea su tipo) liquidados, reliquidados o transados en Bolsa de Valores nacionales		0,00		0,00		0,00		0,00		89.260,07		144.983,78		0,00		0,00		0,00		0,00
30.550.30 Aportes adicionales y contribuciones		0,00		0,00		0,00		0,00		473.601,17		494.809,42		0,00		0,00		0,00		0,00
30.550.40 Transferencias desde el antiguo sistema previsional		0,00		0,00		0,00		0,00		0,00		0,00		0,00		0,00		0,00		0,00
30.550.50 Aportes regularizadores de la Administradora		0,00		0,00		0,00		0,00		0,00		0,00		0,00		0,00		0,00		0,00
31.160 Pagos en exceso de empleadores y afiliados		9.015,88		3.492,51		8.969,19		3.978,27		19.619,32		9.968,51		9.498,09		8.413,03		8.528,38		9.191,98
31.170 Retiros de ahorro voluntario		986.690,62		679.358,95		314.129,73		118.510,14		679.914,22		480.600,86		149.515,82		291.385,47		1.058.381,28		1.148.173,96
31.180 Retiros de ahorro indemnización		168,44		123,99		156,59		75,78		1.788,97		1.578,37		141,59		176,46		194,04		198,08
31.190 Retiros de ahorro previsional voluntario		158.001,81		97.638,88		46.311,94		17.147,77		114.566,03		74.388,98		36.402,39		20.918,25		179.855,33		145.738,88
31.200 Retiros de ahorro previsional voluntario colectivo		39,96		0,00		0,00		84,70		1.096,44		309,29		0,00		0,00		143,31		25,16
31.210 Transferencias de ahorro previsional voluntario para otras entidades		134.260,51		262.143,83		48.933,72		43.272,55		106.823,41		217.603,89		10.336,95		21.254,55		45.945,69		119.106,72
31.220 Transferencias de ahorro previsional voluntario para otras entidades		0,00		0,00		0,00		0,00		0,00		0,00		0,00		0,00		0,00		0,00
31.230 Impuestos retenidos		7.460,93		2.722,18		3.260,75		1.159,89		4.723,69		3.789,02		981,57		957,31		2.623,41		2.331,49
31.240 Transferencias de primas hacia otras Administradoras		0,00		0,38		0,00		4,07		0,00		0,68		0,00		0,71		0,00		0,64
31.245 Primas del seguro de invalidez y sobrevivencia devengadas a favor de las Cia de Seg.		190.381,88		166.648,93		139.057,50		115.925,34		186.738,35		196.911,46		52.712,50		64.015,72		100.332,58		201.394,93
31.250 Otras disminuciones		110.668,75		23.568,85		986.878,66		255.072,80		2.200.057,01		623.767,44		1.204.427,64		242.164,42		929.697,86		487.202,37
31.100 TOTAL DISMINUCIONES DEL PATRIMONIO		24.725.805,66		41.201.380,29		23.924.956,62		25.307.096,94		37.288.259,20		25.701.154,23		10.338.326,12		9.337.246,95		24.525.491,30		73.163.200,23
31.300 REVALORIZACION (DESVALORIZACIONES) DEL PATRIMONIO		0,00		0,00		0,00		0,00		0,00		0,00		0,00		0,00		0,00		0,00
31.400 PATRIMONIO FINAL DE LOS FONDOS DE PENSIONES		93.973.114,69		92.780.674,36		93.991.106,70		82.390.211,60		173.310.236,89		180.938.720,80		78.176.629,88		90.669.738,23		78.372.493,67		113.331.479,55

1.4 CUADRO EXPLICATIVO DE LA RENTABILIDAD DE LA CARTERA DE INVERSIONES DE LOS FONDOS DE PENSIONES (Ejercicio Actual)										
FONDOS DE PENSIONES										
INSTRUMENTOS	TIPO A		TIPO B		TIPO C		TIPO D		TIPO E	
	RENTABILIDAD M\$	RENTABILIDAD %	RENTABILIDAD M\$	RENTABILIDAD %	RENTABILIDAD M\$	RENTABILIDAD %	RENTABILIDAD M\$	RENTABILIDAD %	RENTABILIDAD M\$	RENTABILIDAD %
32.100.10 BCO	0	0,00%	0	0,00%	0	0,00%	0	0,00%	0	0,00%
32.100.11 BRP - BVL	6.522	0,00%	6.714	0,00%	162.458	0,00%	32.034	0,00%	36.798	0,00%
32.100.12 BEC	0	0,00%	0	0,00%	-741.318	-0,01%	-983	0,00%	-1.965	0,00%
32.100.13 BTP	-222.415	0,00%	-1.081.923	-0,02%	-15.104.049	-0,15%	-7.498.464	-0,23%	-11.911.566	-0,40%
32.100.14 PTG - BTU	846.018	0,01%	3.976.181	0,07%	61.217.759	0,60%	29.903.624	0,91%	40.825.175	1,38%
32.100.15 PRC-CERO	0	0,00%	0	0,00%	0	0,00%	0	0,00%	0	0,00%
32.100.16 PRD-ZERO-XERO	0	0,00%	0	0,00%	0	0,00%	0	0,00%	0	0,00%
32.100.17 BCD	0	0,00%	0	0,00%	0	0,00%	0	0,00%	0	0,00%
32.100.18 PCX	0	0,00%	0	0,00%	0	0,00%	0	0,00%	0	0,00%
32.100.19 BCX	0	0,00%	0	0,00%	0	0,00%	0	0,00%	0	0,00%
32.100.20 PDC	808.507	0,01%	1.524.767	0,03%	1.814.280	0,02%	734.410	0,02%	2.576.784	0,09%
32.100.21 BCU	7.627	0,00%	19.751	0,00%	35.662	0,00%	11.447	0,00%	41.430	0,00%
32.100.22 BCP	-320	0,00%	212	0,00%	-784	0,00%	-16	0,00%	-1.824	0,00%
32.100.23 BBC	0	0,00%	0	0,00%	0	0,00%	0	0,00%	0	0,00%
32.100.24 LTP	0	0,00%	0	0,00%	0	0,00%	0	0,00%	0	0,00%
32.100.25 Otros (identificar)	0	0,00%	0	0,00%	0	0,00%	0	0,00%	0	0,00%
32.100 SUBTOTAL INSTRUMENTOS ESTATALES	1.445.939	0,02%	4.445.702	0,08%	47.384.008	0,46%	23.182.052	0,70%	31.564.832	1,07%
32.110.10 ACC-OSAN	16.909.006	0,26%	14.012.921	0,26%	11.982.582	0,12%	2.379.788	0,07%	343.443	0,01%
32.110.11 BEF	325.810	0,00%	16.080.547	0,29%	50.026.431	0,49%	25.907.560	0,79%	26.008.669	0,88%
32.110.12 BSF	5.424	0,00%	2.087.410	0,04%	7.602.669	0,07%	5.763.018	0,18%	9.870.218	0,33%
32.110.13 DPF	-29.339	0,00%	243.903	0,00%	1.147.072	0,01%	156.959	0,00%	1.387.651	0,05%
32.110.14 LHF	96.856	0,00%	166.327	0,00%	783.276	0,01%	88.971	0,00%	243.032	0,01%
32.110.15 CC2	0	0,00%	0	0,00%	0	0,00%	0	0,00%	0	0,00%
32.110.16 BHM	0	0,00%	0	0,00%	0	0,00%	0	0,00%	0	0,00%
32.110.17 Otros (identificar)	0	0,00%	0	0,00%	0	0,00%	0	0,00%	0	0,00%
32.110 SUBTOTAL INSTRUMENTOS FINANCIEROS	17.307.757	0,26%	32.591.108	0,59%	71.542.030	0,70%	34.296.296	1,04%	37.853.013	1,28%
32.120.10 ACC-OSAN	58.234.037	0,89%	32.103.867	0,59%	39.014.294	0,38%	11.554.273	0,35%	6.197.748	0,21%
32.120.11 BCA	0	0,00%	0	0,00%	0	0,00%	0	0,00%	0	0,00%
32.120.12 BCS	1.787	0,00%	34.370	0,00%	233.493	0,00%	237.246	0,01%	597.446	0,02%
32.120.13 CFID-CFIV-FICE	-4.143.555	-0,06%	-3.295.164	-0,06%	-2.544.780	-0,02%	-1.397.911	-0,04%	587.715	0,02%
32.120.14 CFMD-CFMV	0	0,00%	0	0,00%	0	0,00%	-13.536	0,00%	-21.627	0,00%
32.120.15 DEB	250.602	0,00%	9.309.069	0,17%	25.122.233	0,25%	21.039.018	0,64%	33.218.538	1,12%
32.120.16 ECO	0	0,00%	0	0,00%	0	0,00%	0	0,00%	0	0,00%
32.120.17 ECS	0	0,00%	0	0,00%	0	0,00%	0	0,00%	0	0,00%
32.120.18 BFI	0	0,00%	0	0,00%	0	0,00%	0	0,00%	0	0,00%
32.120.19 Otros (identificar)	0	0,00%	0	0,00%	0	0,00%	0	0,00%	0	0,00%
32.120 SUBTOTAL EMPRESAS	54.342.871	0,83%	38.152.142	0,70%	61.825.240	0,61%	31.419.090	0,96%	40.579.820	1,37%

1.4 CUADRO EXPLICATIVO DE LA RENTABILIDAD DE LA CARTERA DE INVERSIONES DE LOS FONDOS DE PENSIONES (Ejercicio Actual)										
FONDOS DE PENSIONES										
INSTRUMENTOS	TIPO A		TIPO B		TIPO C		TIPO D		TIPO E	
	RENTABILIDAD M\$	RENTABILIDAD %	RENTABILIDAD M\$	RENTABILIDAD %	RENTABILIDAD M\$	RENTABILIDAD %	RENTABILIDAD M\$	RENTABILIDAD %	RENTABILIDAD M\$	RENTABILIDAD %
32.125.10 ASC	0	0,00%	0	0,00%	0	0,00%	0	0,00%	0	0,00%
32.125.11 SPA	0	0,00%	0	0,00%	0	0,00%	0	0,00%	0	0,00%
32.125.12 EPA	0	0,00%	0	0,00%	0	0,00%	0	0,00%	0	0,00%
32.125.13 MHE	0	0,00%	0	0,00%	0	0,00%	0	0,00%	0	0,00%
32.125.14 CSIN	0	0,00%	0	0,00%	0	0,00%	0	0,00%	0	0,00%
32.125.15 CLEA	0	0,00%	0	0,00%	0	0,00%	0	0,00%	0	0,00%
32.125.16 CREN	0	0,00%	0	0,00%	0	0,00%	0	0,00%	0	0,00%
32.125.17 RAIZ	0	0,00%	0	0,00%	0	0,00%	0	0,00%	0	0,00%
32.125.18 Otros (identificar)	0	0,00%	0	0,00%	0	0,00%	0	0,00%	0	0,00%
32.125 SUBTOTAL ACTIVOS ALTERNATIVOS NACIONALES	0	0,00%	0	0,00%	0	0,00%	0	0,00%	0	0,00%
32.130.10 AEE-ADR-OSAE	0	0,00%	0	0,00%	0	0,00%	0	0,00%	0	0,00%
32.130.11 EBC	-981.412	-0,01%	-1.013.689	-0,02%	-2.309.217	-0,02%	-816.515	-0,02%	-698.333	-0,02%
32.130.12 TBI	-220.630	0,00%	-191.332	0,00%	-261.825	0,00%	-228.868	-0,01%	-162.222	-0,01%
32.130.13 TBE	0	0,00%	0	0,00%	0	0,00%	0	0,00%	0	0,00%
32.130.14 CDE-ECE	0	0,00%	0	0,00%	0	0,00%	0	0,00%	0	0,00%
32.130.15 TGE	0	0,00%	0	0,00%	0	0,00%	0	0,00%	0	0,00%
32.130.16 ABE	0	0,00%	0	0,00%	0	0,00%	0	0,00%	0	0,00%
32.130.17 BEE-BSE	0	0,00%	-822.827	-0,01%	-1.874.216	-0,02%	-914.252	-0,03%	-1.417.090	-0,05%
32.130.18 CFID-CFIV	-7.783.653	-0,12%	-5.461.551	-0,10%	-14.114.392	-0,14%	-4.467.090	-0,14%	-316.239	-0,01%
32.130.19 CFMD-CFMV	0	0,00%	0	0,00%	0	0,00%	-105.201	0,00%	-168.084	-0,01%
32.130.20 CMED-CMEV	-694.592.866	-10,60%	-470.092.618	-8,57%	-786.347.599	-7,69%	-104.602.327	-3,19%	-5.150.319	-0,17%
32.130.21 CIED-CIEV	0	0,00%	0	0,00%	0	0,00%	0	0,00%	0	0,00%
32.130.22 ADD	0	0,00%	0	0,00%	0	0,00%	0	0,00%	0	0,00%
32.130.23 BCE	0	0,00%	0	0,00%	0	0,00%	0	0,00%	0	0,00%
32.130.24 BME	0	0,00%	0	0,00%	0	0,00%	0	0,00%	0	0,00%
32.130.25 ETFA-ETFB-ETFC	-114.030.680	-1,74%	-74.434.804	-1,36%	-20.377.766	-0,20%	-5.234.289	-0,16%	-3.595.891	-0,12%
32.130.26 OVN	0	0,00%	0	0,00%	0	0,00%	0	0,00%	0	0,00%
32.130.27 TDP	0	0,00%	0	0,00%	0	0,00%	0	0,00%	0	0,00%
32.130.28 ELN	0	0,00%	0	0,00%	0	0,00%	0	0,00%	0	0,00%
32.130.29 CC3	-2.109.735	-0,03%	-836.698	-0,02%	3.607.840	0,04%	1.018.659	0,03%	1.458.911	0,05%
32.130.30 Otros (identificar)	0	0,00%	0	0,00%	0	0,00%	0	0,00%	0	0,00%
32.130 SUBTOTAL INVERSIÓN EXTRANJERA	-819.718.976	-12,50%	-552.853.519	-10,08%	-821.677.175	-8,03%	-115.349.883	-3,52%	-10.049.267	-0,34%
32.135.10 VCPE	-5.004.275	-0,08%	-3.329.385	-0,06%	-5.531.132	-0,05%	-1.277.277	-0,04%	-2.112.299	-0,07%
32.135.11 VDPE	-382.299	-0,01%	-258.969	0,00%	-715.655	-0,01%	-448.869	-0,01%	-797.721	-0,03%
32.135.12 CCPE	0	0,00%	0	0,00%	0	0,00%	0	0,00%	0	0,00%
32.135.13 CDPE	0	0,00%	0	0,00%	0	0,00%	0	0,00%	0	0,00%
32.135.14 Otros (identificar)	0	0,00%	0	0,00%	0	0,00%	0	0,00%	0	0,00%
32.135 SUBTOTAL ACTIVOS ALTERNATIVOS EXTRANJEROS	-5.386.574	-0,09%	-3.588.354	-0,06%	-6.246.787	-0,06%	-1.726.146	-0,05%	-2.910.020	-0,10%

CUADRO EXPLICATIVO DE LA RENTABILIDAD DE LA CARTERA DE INVERSIONES DE LOS FONDOS DE PENSIONES (Ejercicio Actual)										
INSTRUMENTOS	FONDOS DE PENSIONES									
	TIPO A		TIPO B		TIPO C		TIPO D		TIPO E	
	RENTABILIDAD M\$	RENTABILIDAD %	RENTABILIDAD M\$	RENTABILIDAD %	RENTABILIDAD M\$	RENTABILIDAD %	RENTABILIDAD M\$	RENTABILIDAD %	RENTABILIDAD M\$	RENTABILIDAD %
32.140.10 ONMC-ONMV	0	0,00%	0	0,00%	0	0,00%	0	0,00%	0	0,00%
32.140.11 FNMC-FNMV	0	0,00%	0	0,00%	0	0,00%	0	0,00%	0	0,00%
32.140.12 WNMC-WNMV	72.505.742	1,11%	60.136.523	1,10%	138.995.523	1,35%	38.497.582	1,19%	31.678.944	1,07%
32.140.13 ONTC-ONTV	0	0,00%	0	0,00%	0	0,00%	0	0,00%	0	0,00%
32.140.14 FNTC-FNTV	0	0,00%	0	0,00%	0	0,00%	0	0,00%	0	0,00%
32.140.15 WNTC-WNTV	0	0,00%	0	0,00%	0	0,00%	0	0,00%	0	0,00%
32.140.16 FNAC-FNAV	0	0,00%	0	0,00%	0	0,00%	0	0,00%	0	0,00%
32.140.17 FNIC-FNIV	0	0,00%	0	0,00%	0	0,00%	0	0,00%	0	0,00%
32.140.18 ONAC-ONAV	0	0,00%	0	0,00%	0	0,00%	0	0,00%	0	0,00%
32.140.19 ONIC-ONIV	0	0,00%	0	0,00%	0	0,00%	0	0,00%	0	0,00%
32.140.20 WNAC-WNAV	0	0,00%	0	0,00%	0	0,00%	0	0,00%	0	0,00%
32.140.21 WNIC-WNIV	0	0,00%	0	0,00%	0	0,00%	0	0,00%	0	0,00%
32.140.22 XNAC-XNAV	0	0,00%	0	0,00%	0	0,00%	0	0,00%	0	0,00%
32.140.23 XNIC-XNIV	0	0,00%	0	0,00%	0	0,00%	0	0,00%	0	0,00%
32.140.24 XNMC-XNMV	0	0,00%	0	0,00%	0	0,00%	0	0,00%	0	0,00%
32.140.25 XNTC-XNTV	0	0,00%	0	0,00%	0	0,00%	0	0,00%	0	0,00%
32.140.26 YNAC-YNAV	0	0,00%	0	0,00%	0	0,00%	0	0,00%	0	0,00%
32.140.27 YNIC-YNIV	0	0,00%	0	0,00%	0	0,00%	0	0,00%	0	0,00%
32.140.28 YNMC-YNMV	0	0,00%	0	0,00%	0	0,00%	0	0,00%	0	0,00%
32.140.29 YNTC-YNTV	0	0,00%	0	0,00%	0	0,00%	0	0,00%	0	0,00%
32.140.30 Otros (SNT)	1.829.499	0,03%	1.724.344	0,03%	-1.307.422	-0,01%	-1.488.239	-0,05%	-3.736.520	-0,13%
32.140 SUBTOTAL DERIVADOS NACIONALES	74.335.241	1,14%	61.860.867	1,13%	137.688.101	1,34%	37.009.343	1,14%	27.942.424	0,94%
32.150.10 OEMC-OEMV	0	0,00%	0	0,00%	0	0,00%	0	0,00%	0	0,00%
32.150.11 FEMC-FEMV	0	0,00%	0	0,00%	0	0,00%	0	0,00%	0	0,00%
32.150.12 WEMC-WEMV	8.189.168	0,12%	5.199.029	0,09%	13.531.978	0,13%	2.878.831	0,09%	-654.599	-0,02%
32.150.13 OETC-OETV	0	0,00%	0	0,00%	0	0,00%	0	0,00%	0	0,00%
32.150.14 FETC-FETV	0	0,00%	0	0,00%	0	0,00%	0	0,00%	0	0,00%
32.150.15 WETC-WETV	0	0,00%	0	0,00%	0	0,00%	0	0,00%	0	0,00%
32.150.16 FEAC-FAEV	0	0,00%	0	0,00%	0	0,00%	0	0,00%	0	0,00%
32.150.17 FEIC-FEIV	0	0,00%	0	0,00%	0	0,00%	0	0,00%	0	0,00%
32.150.18 OEAC-OEAV	0	0,00%	0	0,00%	0	0,00%	0	0,00%	0	0,00%
32.150.19 OEIC-OEIV	0	0,00%	0	0,00%	0	0,00%	0	0,00%	0	0,00%
32.150.20 WEAC-WEAV	0	0,00%	0	0,00%	0	0,00%	0	0,00%	0	0,00%
32.150.21 WEIC-WEIV	0	0,00%	0	0,00%	0	0,00%	0	0,00%	0	0,00%
32.150.22 XEAC-XEAV	0	0,00%	0	0,00%	0	0,00%	0	0,00%	0	0,00%
32.150.23 XEIC-XEIV	0	0,00%	0	0,00%	0	0,00%	0	0,00%	0	0,00%
32.150.24 XEMC-XEMV	0	0,00%	0	0,00%	0	0,00%	0	0,00%	0	0,00%
32.150.25 XENC-XENV	0	0,00%	0	0,00%	0	0,00%	0	0,00%	0	0,00%
32.150.26 XETC-XETV	0	0,00%	0	0,00%	0	0,00%	0	0,00%	0	0,00%
32.150.27 YEAC-YEAV	0	0,00%	0	0,00%	0	0,00%	0	0,00%	0	0,00%
32.150.28 YEIC-YEIV	0	0,00%	0	0,00%	0	0,00%	0	0,00%	0	0,00%
32.150.29 YEMC-YEMV	8.206.652	0,13%	7.420.741	0,14%	9.468.554	0,09%	2.933.407	0,09%	3.320.326	0,11%
32.150.30 YENC-YENV	0	0,00%	0	0,00%	0	0,00%	0	0,00%	0	0,00%
32.150.31 YETC-YETV	0	0,00%	0	0,00%	0	0,00%	0	0,00%	0	0,00%
32.150.32 Otros (identificar)	0	0,00%	0	0,00%	0	0,00%	0	0,00%	0	0,00%
32.150 SUBTOTAL DERIVADOS EXTRANJEROS	16.395.820	0,25%	12.619.770	0,23%	23.000.532	0,22%	5.812.238	0,18%	2.665.727	0,09%
32.160 TOTAL	-661.277.922	-10,09%	-406.772.284	-7,41%	-486.484.051	-4,76%	14.642.990	0,45%	127.646.529	4,31%
	32.205	32.210	32.215	32.220	32.225	32.230	32.235	32.240	32.245	32.250

1.5 VALORES Y RENTABILIDAD DE LA CUOTA						
CÓDIGO	CONCEPTO	FONDO TIPO A	FONDO TIPO B	FONDO TIPO C	FONDO TIPO D	FONDO TIPO E
33.100	Valor cuota final del ejercicio actual	57.965,45	49.968,29	54.632,06	40.611,08	48.955,04
33.110	Valor cuota final del ejercicio anterior	56.383,33	49.198,51	55.424,96	41.221,29	49.151,29
33.120	Valor cuota final del ejercicio anterior (actualizado)	60.858,30	53.103,24	59.823,86	44.492,89	53.052,27
33.130	Rentabilidad nominal de la cuota del ejercicio	2,81%	1,56%	-1,43%	-1,48%	-0,40%
33.140	Rentabilidad real de la cuota del ejercicio	-4,75%	-5,90%	-8,68%	-8,72%	-7,72%

1.6 NÚMERO DE CUENTAS						
EJERCICIO ACTUAL						
CÓDIGO	CUENTAS	FONDO TIPO A	FONDO TIPO B	FONDO TIPO C	FONDO TIPO D	FONDO TIPO E
33.200	Número de cuentas de capitalización individual de cotizaciones obligatorias	179.150	142.479	282.122	168.804	128.027
33.205	Número de cuentas de capitalización de afiliado voluntario	1.122	853	2.551	2.251	2.200
33.210	Número de cuentas de capitalización individual de cotizaciones voluntarias	113.480	38.359	87.466	25.847	65.778
33.215	Número de cuentas individuales de ahorro previsional voluntario colectivo	193	62	125	16	76
33.220	Número de cuentas de capitalización individual de depósitos convenidos	18.678	6.253	14.915	4.687	11.422
33.230	Número de cuentas de ahorro voluntario	108.307	49.651	132.370	80.942	73.995
33.240	Número de cuentas de ahorro indemnización	3.227	3.025	20.475	1.874	2.865

1.7 DESGLOSE DE LAS CUENTAS DE CAPITALIZACION INDIVIDUAL						
EJERCICIO ACTUAL						
CÓDIGO	CUENTAS	FONDO TIPO A	FONDO TIPO B	FONDO TIPO C	FONDO TIPO D	FONDO TIPO E
33.300	Número de cuentas de capitalización individual de cotizaciones voluntarias de afiliados	81.242	28.858	64.310	19.087	43.805
33.310	Número de cuentas de capitalización individual de cotizaciones voluntarias de trabajadores no afiliados	32.238	9.501	23.156	6.760	21.973
33.320	Número de cuentas individuales de ahorro previsional voluntario colectivo afiliados	107	34	66	7	45
33.330	Número de cuentas individuales de ahorro previsional voluntario colectivo de no afiliados	86	28	59	9	31
33.340	Número de cuentas de capitalización individual de depósitos convenidos de afiliados	14.220	4.960	11.755	3.769	8.252
33.350	Número de cuentas de capitalización individual de depósitos convenidos de trabajadores no afiliados	4.458	1.293	3.160	918	3.170

1.8 NÚMERO DE CUENTAS						
EJERCICIO ANTERIOR						
CÓDIGO	CUENTAS	FONDO TIPO A	FONDO TIPO B	FONDO TIPO C	FONDO TIPO D	FONDO TIPO E
33.400	Número de cuentas de capitalización individual de cotizaciones obligatorias	174.087	122.550	295.006	167.286	151.977
33.405	Número de cuentas de capitalización individual de afiliado voluntario	1.062	736	2.617	2.235	2.193
33.410	Número de cuentas de capitalización individual de cotizaciones voluntarias	104.314	32.096	91.310	25.693	70.016
33.415	Número de cuentas individuales de ahorro previsional voluntario colectivo	197	46	148	15	74
33.420	Número de cuentas de capitalización individual de depósitos convenidos	17.400	5.063	15.864	4.717	12.544
33.430	Número de cuentas de ahorro voluntario	94.768	39.202	136.617	79.316	75.757
33.440	Número de cuentas de ahorro indemnización	3.082	2.745	20.278	1.899	3.110

1.9 DESGLOSE DE LAS CUENTAS DE CAPITALIZACION INDIVIDUAL						
EJERCICIO ANTERIOR						
CÓDIGO	CUENTAS	FONDO TIPO A	FONDO TIPO B	FONDO TIPO C	FONDO TIPO D	FONDO TIPO E
33.500	Número de cuentas de capitalización individual de cotizaciones voluntarias de afiliados	75.397	23.264	69.949	19.384	49.219
33.510	Número de cuentas de capitalización individual de cotizaciones voluntarias de trabajadores no afiliados	28.917	8.832	21.361	6.309	20.797
33.520	Número de cuentas de capitalización individual de ahorro previsional colectivo de afiliados	117	22	89	8	44
33.530	Número de cuentas de capitalización individual de ahorro previsional colectivo de no afiliados	80	24	59	7	30
33.540	Número de cuentas de capitalización individual de depósitos convenidos de afiliados	13.517	3.847	13.009	3.869	9.518
33.550	Número de cuentas de capitalización individual de depósitos convenidos de trabajadores no afiliados	3.883	1.216	2.855	848	3.026

1.10 NÚMERO DE CUENTAS ENVIADAS HACIA OTRAS ADMINISTRADORAS O INSTITUCIONES AUTORIZADAS						
EJERCICIO ACTUAL						
CÓDIGO	CUENTAS	FONDO TIPO A	FONDO TIPO B	FONDO TIPO C	FONDO TIPO D	FONDO TIPO E
33.600	Número de cuentas de capitalización individual de cotizaciones obligatorias	4.352	2.496	4.664	776	3.988
33.605	Número de cuentas de capitalización individual de afiliado voluntario	12	2	14	0	8
33.610	Número de cuentas de capitalización individual de cotizaciones voluntarias	2	12	54	0	56
33.615	Número de cuentas de capitalización individual de ahorro previsional voluntario colectivo	0	0	0	0	0
33.620	Número de cuentas de capitalización individual de depósitos convenidos	4	0	4	0	34
33.630	Número de cuentas de ahorro voluntario	6	4	2	0	12
33.640	Número de cuentas de ahorro indemnización	36	6	30	10	26

1.11 NÚMERO DE CUENTAS RECIBIDAS DESDE OTRAS ADMINISTRADORAS O INSTITUCIONES AUTORIZADAS						
EJERCICIO ACTUAL						
CÓDIGO	CUENTAS	FONDO TIPO A	FONDO TIPO B	FONDO TIPO C	FONDO TIPO D	FONDO TIPO E
33.700	Número de cuentas de capitalización individual de cotizaciones obligatorias	633	428	503	75	499
33.705	Número de cuentas de capitalización individual de afiliado voluntario	1	3	0	2	1
33.710	Número de cuentas de capitalización individual de cotizaciones voluntarias	11	0	6	1	0
33.715	Número de cuentas de capitalización individual de ahorro previsional voluntario colectivo	0	0	0	0	0
33.720	Número de cuentas de capitalización individual de depósitos convenidos	0	0	2	0	0
33.730	Número de cuentas de ahorro voluntario	3	0	9	0	1
33.740	Número de cuentas de ahorro indemnización	5	4	23	1	7

1.12 NÚMERO DE CUENTAS ENVIADAS HACIA OTROS FONDOS DE PENSIONES MISMA ADMINISTRADORA						
EJERCICIO ACTUAL						
CÓDIGO	CUENTAS	FONDO TIPO A	FONDO TIPO B	FONDO TIPO C	FONDO TIPO D	FONDO TIPO E
33.800	Número de cuentas de capitalización individual de cotizaciones obligatorias	147.913	91.843	138.555	37.874	99.457
33.805	Número de cuentas de capitalización individual de afiliado voluntario	776	734	697	193	711
33.810	Número de cuentas de capitalización individual de cotizaciones voluntarias	43.547	16.598	26.104	4.666	24.791
33.815	Número de cuentas de capitalización individual de ahorro previsional voluntario colectivo	219	9	70	6	124
33.820	Número de cuentas de capitalización individual de depósitos convenidos	8.309	2.650	5.032	718	5.064
33.830	Número de cuentas de ahorro voluntario	38.614	16.138	29.242	8.862	21.023
33.840	Número de cuentas de ahorro indemnización	609	428	620	80	513

1.13 NÚMERO DE CUENTAS RECIBIDAS DESDE OTROS FONDOS DE PENSIONES MISMA ADMINISTRADORA						
EJERCICIO ACTUAL						
CÓDIGO	CUENTAS	FONDO TIPO A	FONDO TIPO B	FONDO TIPO C	FONDO TIPO D	FONDO TIPO E
33.900	Número de cuentas de capitalización individual de cotizaciones obligatorias	175.881	117.899	224.623	92.823	236.887
33.905	Número de cuentas de capitalización individual de afiliado voluntario	1.081	869	1.060	470	1.625
33.910	Número de cuentas de capitalización individual de cotizaciones voluntarias	54.064	22.897	43.444	12.489	56.907
33.915	Número de cuentas de capitalización individual de ahorro previsional voluntario colectivo	186	8	108	39	277
33.920	Número de cuentas de capitalización individual de depósitos convenidos	8.798	3.053	8.022	2.176	11.693
33.930	Número de cuentas de ahorro voluntario	45.817	21.913	47.097	21.415	49.469
33.940	Número de cuentas de ahorro indemnización	863	648	973	191	1.153

2.1 CUADRO RECAUDACION DEL TRIMESTRE

50.000 RECAUDACIÓN DEL TRIMESTRE DESDE: ENERO-MARZO 2022 (EN MILES DE PESOS)			
NOMBRE DE LA AFP: AFP CUPRUM S.A.			
R.U.T. : 98.001.000-7			
FECHA: 2022-03-01			
50.100 RECAUDACIÓN POR CONCEPTO	50.110 ABONO MES DE RECAUDACIÓN	50.120 ABONO MES SIGUIENTE AL DE RECAUDACIÓN	50.130 TOTALES
50.140 COTIZACIONES OBLIGATORIAS	300.646.082	7.332.554	307.978.636
50.141 COTIZACIONES VOLUNTARIAS	24.041.113	529.957	24.571.070
50.142 DEPÓSITOS CONVENIDOS	6.460.732	342.847	6.803.579
50.143 DEPÓSITOS DE AHORRO PREVISIONAL VOLUNTARIO	4.775.335	988.249	5.763.584
50.144 DEPÓSITOS DE AHORRO VOLUNTARIO	91.678.849	9.217.720	100.896.569
50.145 APORTES DE INDEMNIZACIÓN	26.175	3.899	30.074
50.146 COTIZACIONES DE AFILIADOS VOLUNTARIOS	77.575	12.766	90.341
50.147 DEPÓSITOS DE AHORRO PREVISIONAL VOLUNTARIO COLECTIVO	53.786	9	53.795
50.150 TOTAL RECAUDACIÓN DEL TRIMESTRE	427.759.647	18.428.001	446.187.648
50.160 RECAUDACIÓN NORMAL	417.585.131	16.566.369	434.151.500
50.170 RECAUDACIÓN ATRASADA	10.174.516	1.861.632	12.036.148
50.180 RECAUDACIÓN DE MESES ANTERIORES	21.912.430	0	21.912.430
50.185 RECAUDACIÓN POR INTERNET MODALIDAD ELECTRÓNICA	409.697.595	17.424.923	427.122.518
50.190 RECAUDACIÓN POR INTERNET MODALIDAD MIXTA	15.274.170	163.478	15.437.648
50.195 TOTAL RECAUDACIÓN MANUAL	2.787.882	839.600	3.627.482
50.200 RECAUDACIÓN POR MES	50.210 ABONO MES DE RECAUDACIÓN	50.220 ABONO MES SIGUIENTE AL DE RECAUDACIÓN	50.230 TOTALES
50.240 RECAUDACIÓN DEL PRIMER MES	150.865.891	3.078.896	153.944.787
50.250 RECAUDACIÓN DEL SEGUNDO MES	134.313.041	2.741.083	137.054.124
50.260 RECAUDACIÓN DEL TERCER MES	152.084.962	3.103.775	155.188.737
50.270 TOTAL RECAUDACIÓN DEL TRIMESTRE	437.263.894	8.923.754	446.187.648
50.300 INSTITUCIONES RECAUDADORAS			50.320 TOTAL RECAUDACION DEL TRIMESTRE
50.300 OFICINAS PROPIAS	50.311 INSTITUCIONES FINANCIERAS	50.312 OTRAS INSTITUCIONES	
0	443.165.142	3.022.506	446.187.648

50.400 DESTINO FINAL DE LA RECAUDACIÓN	50.140 DURANTE EL MISMO MES DE LA RECAUDACIÓN	50.420 DURANTE EL MES SIGUIENTE AL DE RECAUDACIÓN	50.430 TOTALES
50.500 RECAUDACIÓN DEL PRIMER MES			
50.510 A CUENTAS PERSONALES	149.535.720	3.051.763	152.587.483
50.520 A REZAGOS	1.329.481	27.132	1.356.613
50.530 A TRASPASAR O TRANSFERIR A OTRAS ENTIDADES	691	0	691
50.540 PASIVO EXIGIBLE	0	120.128	120.128
50.550 TOTAL RECAUDACIÓN DEL PRIMER MES	150.865.892	3.199.023	154.064.915
50.600 RECAUDACIÓN DEL SEGUNDO MES			
50.610 A CUENTAS PERSONALES	132.979.666	2.713.884	135.693.550
50.620 A REZAGOS	1.332.685	27.197	1.359.882
50.630 A TRASPASAR O TRANSFERIR A OTRAS ENTIDADES	692	0	692
50.640 PASIVO EXIGIBLE	0	51.142	51.142
50.650 TOTAL RECAUDACIÓN DEL SEGUNDO MES	134.313.043	2.792.223	137.105.266
50.700 RECAUDACIÓN DEL TERCER MES			
50.710 A CUENTAS PERSONALES	150.746.526	3.076.473	153.822.999
50.720 A REZAGOS	1.337.743	27.300	1.365.043
50.730 A TRASPASAR O TRANSFERIR A OTRAS ENTIDADES	695	0	695
50.740 PASIVO EXIGIBLE	0	442.753	442.753
50.750 TOTAL RECAUDACIÓN DEL TERCER MES	152.084.964	3.546.526	155.631.490

2.2 CUADRO DE COTIZACIONES, DEPOSITOS Y APORTES DECLARADOS Y NO PAGADOS

51.100 CUADRO DE COTIZACIONES, DEPOSITOS Y APORTES DECLARADOS Y NO PAGADOS AL MES DE MARZO DE 2022

NOMBRE DE LA AFP: AFP CUPRUM S.A.

RUT: 76.240.079-0

FECHA: 2022-03-31 (Cifras en miles de Pesos)

PERIODO DECLARACIÓN ANTERIOR (Segun Timbre de caja) CODIGO	SALDO INICIAL Y GENERACIÓN	PAGOS DEL MES		SALDO NOMINAL	SALDO ACTUALIZADO	CANTIDAD PLANILLAS	CANTIDAD RESOLUCIONES	CANTIDAD JUICIOS	CANTIDAD EMPLEADORES	CANTIDAD AFILIADOS
		PREJUDICIAL	JUDICIAL							
51.101 12 meses o más	28.223.547	55.486	106.914	28.061.147	698.990.171	260.938	112.717	96.950	38.517	503.319
51.102 11 meses	236.434	1.906	2.680	231.848	316.426	593	401	401	485	1.557
51.103 10 meses	226.546	2.216	4.371	219.959	294.129	659	367	367	529	1.575
51.104 9 meses	278.175	2.098	5.303	270.774	354.216	684	397	396	542	1.845
51.105 8 meses	222.042	2.324	4.969	214.749	274.406	674	405	405	545	1.561
51.106 7 meses	146.025	1.467	6.919	137.639	172.986	638	419	418	533	1.034
51.107 6 meses	154.978	603	7.647	146.728	179.125	715	499	499	585	1.121
51.108 5 meses	183.781	832	9.682	173.267	206.240	780	584	584	635	1.171
51.109 4 meses	250.912	15.299	3.641	231.972	269.482	911	717	270	743	1.606
51.110 3 meses	364.203	27.796	48.045	288.362	326.167	990	828	278	829	1.979
51.111 2 meses	529.500	46.122	94.894	388.484	426.245	1.291	159	157	1.053	2.471
51.112 1 mes	1.445.176	928.965	29.465	486.746	516.243	1.845	146	144	1.534	3.174
51.113 mes en curso	1.940.427	769.577	0	1.170.850	1.201.058	3.749	0	0	3.063	7.215
51.120 totales	34.201.746	1.854.691	324.530	32.022.525	703.526.894	274.467	115.965	99.473	41.891	529.628

2.3 CUADRO DE COTIZACIONES, DEPOSITOS Y APORTES DECLARADOS Y NO PAGADOS CLASIFICADOS POR ACTIVIDADES ECONÓMICAS Y REGIONES GEOGRÁFICAS

51.200 CUADRO DE COTIZACIONES, DEPOSITOS Y APORTES DECLARADOS Y NO PAGADOS CLASIFICADOS POR ACTIVIDADES ECONÓMICAS Y REGIONES GEOGRÁFICAS AL MES DE MARZO DE 2022																		
NOMBRE DE LA AFP:		AFP CUPRUM S.A.																
RUT:		76.240.079-0																
FECHA: 2022-03-31		(Cifras en miles de Pesos)																
CLASIFICADOR DE ACTIVIDADES ECONÓMICAS		DISTRIBUCIÓN POR REGIONES GEOGRÁFICAS																
CÓDIGO	UNIDADES PRODUCTIVAS	I	II	III	IV	V	VI	VII	VIII	IX	X	XI	XII	XIII	XIV	XV	XVI	TOTAL
51.201	AGRICULTURA, GANADERÍA, CAZA Y SILVICULTURA	22.348	51.859	941.928	811.449	933.073	1.401.890	1.704.271	2.540.900	509.760	848.851	17.309	68.463	1.700.377	227.639	36.511	62.235	11.878.863
51.202	PESCA	210.737	545.778	130.032	1.251.859	1.313.827	8.431	65.272	1.101.176	4.776	2.140.512	22.737	502.247	1.426.512	21.840	185.149	0	8.930.885
51.203	EXPLOTACIÓN DE MINAS Y CANTERAS	471.492	1.925.991	4.746.086	2.391.838	445.492	565.179	284.989	1.042.704	52.824	109.404	13.842	23.392	5.402.855	15	95.883	10.055	17.582.041
51.204	INDUSTRIAS MANUFACTURERAS NO METÁLICAS	517.093	1.662.536	1.199.378	1.474.731	3.322.215	1.948.981	1.497.065	6.836.344	2.445.243	3.314.519	286.902	226.843	41.201.687	1.634.765	450.534	8.207	68.027.043
51.205	INDUSTRIAS MANUFACTURERAS METÁLICAS	5.752.322	7.380.497	458.636	1.804.722	3.788.600	1.670.053	921.714	8.463.236	1.285.185	2.139.983	80.472	42.678	32.523.328	255.637	1.596.257	2.474	68.165.794
51.206	SUMINISTRO DE ELECTRICIDAD, GAS Y AGUA	140	35.413	2.121	89.810	11.144	6.121	7.708	24.120	9.611	4.259	0	371	119.446	12.885	5.301	256	328.706
51.207	CONSTRUCCIÓN	2.026.524	16.870.057	2.388.340	3.414.263	6.365.986	2.087.510	1.777.800	11.588.474	2.896.578	3.437.653	131.776	300.800	49.114.475	802.126	345.082	22.695	103.570.139
51.208	COMERCIO AL POR MAYOR Y MENOR; REP.VEHICULOS AUTOMOTORES/ENSERES DOMÉSTICOS	2.677.969	11.045.804	2.755.340	1.955.735	8.580.682	4.008.074	2.119.271	9.901.954	2.794.856	5.025.916	219.980	880.855	61.857.237	667.876	502.951	6.571	115.001.071
51.209	HOTELES Y RESTAURANTES	248.243	1.482.017	124.436	842.903	1.858.768	520.673	205.460	1.429.824	482.837	1.023.460	17.226	367.500	6.445.873	124.897	52.340	422	15.226.879
51.210	TRANSPORTE, ALMACENAMIENTO Y COMUNICACIONES	918.771	7.295.538	779.198	1.013.443	4.517.921	2.451.609	1.097.386	5.211.835	678.312	4.626.970	349.409	370.081	24.127.491	555.846	303.653	11.715	54.309.178
51.211	INTERMEDIACIÓN FINANCIERA	52.809	1.251.577	298.617	248.623	1.041.307	504.071	105.021	540.128	35.168	92.219	37.652	9.931	6.583.768	29.159	4.562	377	10.834.989
51.212	ACTIVIDADES INMOBILIARIAS, EMPRESARIALES Y DE ALQUILER	1.074.576	8.701.662	1.470.907	2.452.115	8.300.071	1.341.662	2.517.862	7.681.220	1.673.582	2.819.698	101.815	285.412	65.628.567	347.740	181.376	2.241	104.580.506
51.213	ADMINISTRACIÓN PÚBLICA Y DEFENSA; PLANES DE SEGURIDAD SOCIAL, AFILIACIÓN OBLIGATORIA	1.127	52.706	87.230	133.673	44.738	21.042	1.393.380	665.255	2.627	139.290	259	485	238.037	668.830	1.166	5.830	3.455.675
51.214	ENSEÑANZA	392.602	2.220.489	1.008.524	450.007	5.124.612	5.147.538	681.325	1.754.983	4.264.195	1.670.856	0	24.946	25.140.662	1.177.140	48.110	25.149	49.131.138
51.215	SERVICIOS SOCIALES Y DE SALUD	25.895	276.458	1.482.047	77.141	720.936	294.047	162.495	241.413	622.946	211.482	0	5.551	10.156.990	28.296	4.915	5.589	14.316.201
51.216	OTRAS ACTIVIDADES DE SERVICIOS COMUNITARIAS, SOCIALES Y PERSONALES	667.951	6.278.829	3.245.769	3.911.436	3.980.546	3.733.322	1.724.848	3.455.171	1.081.829	3.346.709	62.475	529.923	25.815.033	184.376	99.460	20.723	58.138.400
51.217	CONSEJO DE ADMINISTRACIÓN DE EDIFICIOS Y CONDOMINIOS	0	8.393	0	12.563	1.306	0	0	1.809	0	0	0	0	24.738	528	49	0	49.386
51.218	ORGANIZACIONES Y ÓRGANOS EXTRATERRITORIALES	0	0	0	0	0	0	0	0	0	0	0	0	0	0	0	0	0
51.220	TOTALES	15.060.599	67.085.604	21.118.589	22.336.311	50.351.224	25.710.203	16.265.867	62.480.546	18.840.329	30.951.781	1.341.854	3.639.478	357.507.076	6.739.595	3.913.299	184.539	703.526.894

2.4 CUADRO DE COTIZACIONES, DEPOSITOS NO PAGADOS NI DECLARADOS

51.300 COTIZACIONES, DEPOSITOS NO PAGADOS NI DECLARADOS AL MES DE MARZO DE 2022

NOMBRE DE LA AFP: AFP CUPRUM S.A.

RUT: 76.240.079-0

FECHA: 2022-03-31 (Cifras en miles de Pesos)

PERIODO DECLARACIÓN ANTERIOR (Segun Timbre de caja) CODIGO	SALDO INICIAL Y GENERACIÓN	PAGOS DEL MES		ACLARACIONES	SALDO NOMINAL	SALDO ACTUALIZADO	CANTIDAD RESOLUCIONES	CANTIDAD JUICIOS	CANTIDAD EMPLEADORE S	CANTIDAD AFILIADOS
		PREJUDICIAL	JUDICIAL							
51.301 12 meses o más	24.523.552	2.364	12.755	179.825	24.328.608	131.835.734	37.383	32.940	21.725	379.138
51.302 11 meses	394.948	922	588	7.090	386.348	563.335	2.140	1.701	4.038	4.575
51.303 10 meses	402.330	460	358	8.329	393.183	561.032	1.980	1.566	4.137	4.683
51.304 9 meses	408.646	288	685	6.511	401.162	560.904	1.716	1.304	4.211	4.776
51.305 8 meses	419.184	196	742	7.495	410.751	560.593	1.507	1.104	4.237	4.818
51.306 7 meses	397.615	499	352	6.670	390.094	521.633	1.304	924	4.190	4.710
51.307 6 meses	393.419	748	0	6.744	385.927	504.832	1.157	784	4.269	4.779
51.308 5 meses	408.748	442	0	7.498	400.808	512.153	973	601	4.337	4.878
51.309 4 meses	441.767	783	0	9.588	431.396	539.288	832	452	4.441	5.014
51.310 3 meses	462.007	2.354	0	11.423	448.230	547.199	658	290	4.650	5.233
51.311 2 meses	463.778	2.447	0	13.451	447.880	533.112	517	149	4.632	5.177
51.312 1 mes	471.987	4.739	0	12.898	454.350	527.818	320	3	4.741	5.337
51.313 mes en curso	555.045	6.173	0	68.654	480.218	543.174	167	0	4.871	5.468
51.320 totales	29.743.026	22.415	15.480	346.176	29.358.955	138.310.807	37.421	32.957	25.274	438.586

2.5 CUADRO DE COTIZACIONES, DEPOSITOS Y APORTES NO PAGADOS NI DECLARADOS CLASIFICADOS POR ACTIVIDADES ECONÓMICAS Y REGIONES GEOGRÁFICAS

51.400 CUADRO DE COTIZACIONES, DEPOSITOS Y APORTES NO PAGADOS NI DECLARADOS CLASIFICADOS POR ACTIVIDADES ECONÓMICAS Y REGIONES GEOGRÁFICAS AL MES DE MARZO DE 2022																		
NOMBRE DE LA AFP:		AFP CUPRUM S.A.																
RUT:		76.240.079-0																
FECHA: 2022-03-31		(Cifras en miles de Pesos)																
CLASIFICADOR DE ACTIVIDADES ECONÓMICAS		DISTRIBUCIÓN POR REGIONES GEOGRÁFICAS																
CÓDIGO	UNIDADES PRODUCTIVAS	I	II	III	IV	V	VI	VII	VIII	IX	X	XI	XII	XIII	XIV	XV	XVI	TOTAL
51.401	AGRICULTURA, GANADERÍA, CAZA Y SILVICULTURA	27.612	42.319	53.961	103.789	243.603	296.837	306.537	257.277	106.752	228.275	11.360	12.073	1.229.331	49.354	6.743	11.822	2.987.645
51.402	PESCA	1.287	4.696	864	0	20.710	497	40.876	19.974	1.759	213.508	34.324	9.768	219.484	0	16.149	339	584.235
51.403	EXPLOTACIÓN DE MINAS Y CANTERAS	110.229	278.485	162.070	111.498	39.492	40.740	5.085	30.865	3.337	12.954	182	6.285	800.306	2.374	7.857	77	1.611.836
51.404	INDUSTRIAS MANUFACTURERAS NO METÁLICAS	92.899	626.557	312.808	426.143	529.131	197.085	132.359	496.997	88.577	469.045	19.620	86.772	8.225.265	31.335	6.620	9.071	11.750.284
51.405	INDUSTRIAS MANUFACTURERAS METÁLICAS	124.982	482.604	124.129	184.376	132.000	148.526	60.641	293.780	63.131	269.788	2.921	50.957	3.890.910	10.426	12.119	663	5.851.953
51.406	SUMINISTRO DE ELECTRICIDAD, GAS Y AGUA	2.125	14.692	255	4.475	20.056	8.595	2.782	29.794	5.440	10.301	0	11.197	158.979	0	0	837	269.528
51.407	CONSTRUCCIÓN	644.873	1.744.751	390.337	499.245	974.544	354.033	319.425	971.413	189.174	378.679	32.876	82.448	7.933.199	38.498	22.693	29.827	14.606.015
51.408	COMERCIO AL POR MAYOR Y MENOR; REP. VEHICULOS AUTOMOTORES/ENSERES DOMÉSTICOS	705.606	1.787.811	139.054	534.963	1.349.840	412.704	374.553	771.197	152.025	650.622	109.475	75.170	16.066.953	97.586	61.141	11.307	23.300.007
51.409	HOTELES Y RESTAURANTES	124.904	389.975	45.649	103.581	263.634	91.629	53.610	139.019	27.227	113.794	70.191	54.820	1.752.140	11.573	19.121	1.464	3.262.331
51.410	TRANSPORTE, ALMACENAMIENTO Y COMUNICACIONES	313.088	853.098	139.236	222.808	508.690	166.406	57.642	273.603	246.158	474.596	79.026	18.460	5.513.747	39.878	25.796	11.255	8.943.487
51.411	INTERMEDIACIÓN FINANCIERA	42.786	121.429	8.591	114.702	133.269	54.450	42.332	128.437	35.385	82.944	1.313	3.483	5.946.775	2.931	2.445	1.523	6.722.795
51.412	ACTIVIDADES INMOBILIARIAS, EMPRESARIALES Y DE ALQUILER	210.711	1.335.944	195.397	498.897	1.073.266	421.128	142.311	906.045	106.202	333.054	29.158	31.782	19.098.053	32.390	20.315	17.310	24.451.963
51.413	ADMINISTRACIÓN PÚBLICA Y DEFENSA; PLANES DE SEGURIDAD SOCIAL, AFILIACIÓN OBLIGATORIA	38.099	81.962	19.770	265.933	239.346	251.974	315.825	212.549	146.963	60.954	10.960	753	1.171.931	36.823	49.917	3.026	2.906.785
51.414	ENSEÑANZA	81.266	293.389	49.163	52.570	388.620	515.651	126.712	231.224	145.487	117.829	6.832	32.315	1.762.766	24.929	658	15.544	3.844.955
51.415	SERVICIOS SOCIALES Y DE SALUD	190.586	230.885	6.414	22.767	128.040	175.340	16.696	336.494	157.169	85.845	1.555	14.137	1.912.134	16.035	26.914	11.938	3.332.949
51.416	OTRAS ACTIVIDADES DE SERVICIOS COMUNITARIAS, SOCIALES Y PERSONALES	438.494	1.455.086	377.161	679.259	1.191.690	500.010	373.121	998.570	320.053	469.473	187.842	94.979	16.391.881	87.236	55.116	66.580	23.686.551
51.417	CONSEJO DE ADMINISTRACIÓN DE EDIFICIOS Y CONDOMINIOS	138	2.191	317	4.724	3.951	8.550	850	14.582	363	2.561	0	0	122.230	807	0	0	161.264
51.418	ORGANIZACIONES Y ÓRGANOS EXTRATERRITORIALES	0	810	0	0	19.698	0	1.916	2.037	0	0	0	0	11.763	0	0	0	36.224
51.420	TOTALES	3.149.685	9.746.684	2.025.176	3.829.730	7.259.580	3.644.155	2.373.273	6.113.857	1.795.202	3.974.222	597.635	585.399	92.207.847	482.175	333.604	192.583	138.310.807

I

FONDOS DE PENSIONES CUPRUM
NOTAS A LOS ESTADOS FINANCIEROS
AL 31 DE MARZO DE 2022 Y 2021

INDICE

CONTENIDO	PAGINA
NOTA 1. ASPECTOS LEGALES DE LOS FONDOS DE PENSIONES	02
NOTA 2. RESUMEN DE CRITERIOS CONTABLES APLICADOS	02
NOTA 3. CAMBIOS CONTABLES	04
NOTA 4. VALORES POR DEPOSITAR Y EN TRANSITO	05
NOTA 5. DIVERSIFICACION DE LA CARTERA DE INVERSIONES	07
NOTA 6. CUSTODIA DE LAS CARTERAS DE INVERSIONES	10
NOTA 7. EXCESOS Y DEFICIT DE INVERSION	12
NOTA 8. CARGOS EN CUENTAS CORRIENTES BANCARIAS	28
NOTA 9. RECAUDACION CLASIFICADA	28
NOTA 10. DESCUADRATURAS MENORES EN PLANILLAS DE RECAUDACION	30
NOTA 11. RECAUDACION POR ACLARAR	30
NOTA 12. TRANSFERENCIAS CON EL ANTIGUO SISTEMA PREVISIONAL	30
NOTA 13. BENEFICIOS	31
NOTA 14. RETIROS DE AHORRO	32
NOTA 15. DIFERENCIAS POR ACLARAR	33
NOTA 16. DEVOLUCION A EMPLEADORES Y AFILIADOS POR PAGOS EN EXCESO	33
NOTA 17. COMISIONES DEVENGADAS	34
NOTA 18. IMPUESTOS RETENIDOS	37
NOTA 19. PROVISION, IMPUESTOS Y OTROS	37
NOTA 20. ENCAJE	38
NOTA 21. CONSIGNACIONES DE EMPLEADORES ENVIADAS POR LOS TRIBUNALES	38
NOTA 22. PATRIMONIO DE LOS FONDOS DE PENSIONES	39
NOTA 23. COTIZACIONES IMPAGAS	43
NOTA 24. VALOR DE LA CUOTA	43
NOTA 25. CHEQUES PROTESTADOS DE COTIZACIONES PARA LOS FONDOS DE PENSIONES	43
NOTA 26. ESTADO DE VARIACION PATRIMONIAL	44
NOTA 27. BONOS DE RECONOCIMIENTO	48
NOTA 28. PRIMAS DEL SEGURO DE INVALIDEZ Y SOBREVIVENCIA	50
NOTA 29. HECHOS POSTERIORES	54
NOTA 30. HECHOS RELEVANTES	54

**FONDOS DE PENSIONES CUPRUM
NOTAS EXPLICATIVAS A LOS ESTADOS FINANCIEROS
AL 31 DE MARZO DE 2022 Y 2021
(EN MILES DE PESOS)**

NOTA 1. ASPECTOS LEGALES DE LOS FONDOS DE PENSIONES

a) Razón social de la Administradora.

Administradora de Fondos de Pensiones Cuprum S.A.

b) Constitución de la Sociedad Administradora.

A.F.P. Cuprum S.A., antes denominada A.F.P. Argentum S.A. (ex Principal Institucional Chile S.A.), se constituyó como sociedad anónima cerrada con fecha 4 de octubre de 2012, según escritura pública otorgada ante el notario de Santiago don Eduardo Avello Concha, cuyo extracto se inscribió a fojas 69983, N° 48682 del Registro de Comercio de Bienes Raíces de Santiago del 2012, y fue publicado en la edición electrónica del Diario Oficial, ejemplar N°40.379 con fecha 6 de octubre de 2012.

c) Resolución e inicio de actividades de la Administradora

A.F.P. Cuprum S.A., antes denominada A.F.P. Argentum S.A. (ex Principal Institucional Chile S.A.), se constituyó como sociedad anónima cerrada con fecha 4 de octubre de 2012, según escritura pública otorgada ante el notario de Santiago don Eduardo Avello Concha, cuyo extracto se inscribió a fojas 69983, N° 48682 del Registro de Comercio de Bienes Raíces de Santiago del 2012, y fue publicado en la edición electrónica del Diario Oficial, ejemplar N°40.379 con fecha 6 de octubre de 2012.

d) Objeto de la Sociedad Administradora.

El objeto exclusivo de la Sociedad es administrar, en los términos del Decreto Ley N° 3.500 de 1980 y sus modificaciones, los Fondos de Pensiones tipo A, B, C, D y E, y otorgar y administrar las prestaciones y beneficios que establece el mencionado cuerpo legal. Asimismo, éste último les permite a las Administradoras invertir en sociedades que complementen su giro, permitiéndoles constituir Sociedades Anónimas Filiales y Sociedades Anónimas constituidas como Empresas de Depósitos de Valores.

e) Objeto de los Fondos de Pensiones en conformidad al D.L. N° 3.500

Otorgar los beneficios y prestaciones de acuerdo al Decreto Ley N° 3.500 y sus modificaciones.

f) Fusión de los Fondos de Pensiones

Desde la formación de la Administradora, los fondos de pensiones que administra no se han fusionado.

g) Fusión de la Administradora

Mediante Resolución N° E-221-2015, emitida con fecha 2 de enero de 2015, la Superintendencia de Pensiones autorizó la fusión de la Administradora de Fondos de Pensiones Argentum S.A. con Administradora de Fondos de Pensiones Cuprum S.A., por incorporación de la segunda a la primera, que la absorbe, pasando la continuadora legal a denominarse "Administradora de Fondos de Pensiones Cuprum S.A.". Dicha Resolución estableció que la fusión ha tenido plenos efectos a contar del 1 de enero de 2015, fecha en que se disolvió la Administradora de Fondos de Pensiones Cuprum S.A., sociedad inscrita en el Registro de Valores de la Superintendencia de Valores y Seguros con el N° 107. La Resolución establece que ella debe publicarse en el Diario Oficial dentro de los 15 días siguientes a la fecha de su dictación.

NOTA 2. RESUMEN DE CRITERIOS CONTABLES APLICADOS

a. Generales

Los estados financieros al 31 de marzo de 2022 y 2021, han sido preparados de acuerdo a las normas impartidas por la Superintendencia de Pensiones, y en lo no regulado por ésta, conforme a lo establecido por la Superintendencia de Valores y Seguros.

b. Período cubierto por los estados financieros

El presente ejercicio para los Fondos A, B, C, D y E, corresponde al período comprendido entre el 1 de enero y el 31 de marzo de 2022. El ejercicio anterior, con el cual se efectúa la comparación, comprende el período entre el 1 de enero y el 31 de marzo de 2021, para los mismos fondos.

c. **Estados financieros comparativos**

Los estados financieros presentados incluyen, además de las cifras al 31 de marzo de 2022, aquellas correspondientes al 31 de marzo de 2021.

d. **Valoración de inversiones**

d.1 De acuerdo a lo dispuesto en el artículo 45 del D.L. 3.500 de 1980, los recursos de los Fondos de Pensiones deberán ser invertidos en los siguientes instrumentos financieros:

- a. Títulos emitidos por la Tesorería General de la República o por el Banco Central de Chile; letras de créditos emitidas por los Servicios Regionales y Metropolitano de Vivienda y Urbanismo; Bonos de Reconocimiento emitidos por el Instituto de Previsión Social, ex Instituto de Normalización Previsional u otras Instituciones de Previsión y otros títulos emitidos o garantizados por el Estado de Chile;
- b. Depósitos a plazo, bonos y otros títulos representativos de captaciones, emitidos por instituciones financieras;
- c. Títulos garantizados por instituciones financieras;
- d. Letras de crédito emitidas por instituciones financieras;
- e. Bonos de empresas públicas y privadas;
- f. Bonos de empresas públicas y privadas canjeables por acciones, a que se refiere el artículo 121 de la ley N° 18.045;
- g. Acciones de sociedades anónimas abiertas;
- h. Cuotas de fondos mutuos y cuotas de fondos de inversión públicos regidos por la Ley N° 20.712.
- i. Efectos de comercio emitidos por empresas públicas y privadas;
- j. Títulos de crédito, valores o efectos de comercio, emitidos o garantizados por Estados extranjeros, bancos centrales o entidades bancarias extranjeras o internacionales; acciones y bonos emitidos por empresas extranjeras, y cuotas de participación emitidas por Fondos Mutuos y Fondos de Inversión extranjeros que se transen habitualmente en los mercados internacionales y que cumplan a lo menos con las características que señale el Régimen de Inversión de los Fondos de Pensiones a que se refiere el inciso vigésimo cuarto del artículo 45 del D.L N° 3.500. A su vez, para efectos de la inversión extranjera, las Administradoras, con los recursos de los Fondos de Pensiones, podrán invertir en títulos representativos de índices de instrumentos financieros, depósitos de corto plazo y en valores extranjeros del título XXIV de la ley N° 18.045 que se transen en un mercado secundario formal nacional; y celebrar contratos de préstamos de activos; todo lo cual se efectuará en conformidad a las condiciones que señale el citado Régimen. Asimismo, para los efectos antes señalados, podrán invertir en otros valores e instrumentos financieros, realizar operaciones y celebrar contratos de carácter financiero, que autorice la Superintendencia, previo informe del Banco Central de Chile, y bajo las condiciones que establezca el Régimen de Inversión;
- k. Vehículos para llevar a cabo inversión en activos de capital privado y deuda privada extranjeros, operaciones de coinversión en capital y deuda privada en el extranjero, acciones de sociedades anónimas nacionales cerradas, sociedades por acciones (SpA) nacionales y sociedades en comandita por acciones nacionales, mutuos hipotecarios endosables, bienes raíces nacionales no habitacionales para celebrar contratos de arrendamiento con opción de compra (leasing), participaciones en convenios de créditos (créditos sindicados) y bienes raíces nacionales no habitacionales para renta;
- l. Bonos emitidos por fondos de inversión regulados por la ley N° 20.712;
- m. Otros instrumentos de oferta pública, cuyos emisores sean fiscalizados por la Comisión para el Mercado Financiero o CMF. o la Superintendencia de Bancos e Instituciones Financieras, según corresponda, que autorice la Superintendencia de Pensiones, previo informe del Banco Central de Chile;
- n. Operaciones con instrumentos derivados que cumplan con las características señaladas en el inciso duodécimo del artículo 45 del D.L. N° 3.500 y en el Régimen de Inversión; y
- o. Operaciones o contratos que tengan como objeto el préstamo o mutuo de instrumentos financieros de emisores nacionales, pertenecientes a los Fondos de Pensiones, y que cumplan con las características señaladas mediante norma de carácter general, que dicte la Superintendencia.

Los recursos de los Fondos de Pensiones Tipo A, B, C, D, y E podrán invertirse en los instrumentos, efectuar las operaciones y celebrar contratos señalados en las letras a. a la o. anteriores.

d.2 Los instrumentos señalados en el punto d.1) precedente, se valorizarán de acuerdo a las normas vigentes emitidas por la Superintendencia de Pensiones a través del Compendio Título III del Libro IV.

e. Patrimonio de los Fondos de Pensiones

Cada Fondo de Pensiones es un patrimonio independiente y distinto del patrimonio de la Administradora, el cual está constituido por los valores recaudados en las cuentas de capitalización individual por concepto de cotizaciones previsionales obligatorias y voluntarias (Art. 17 y 20 del D.L. 3.500, respectivamente); y de afiliados voluntarios (Art. 92 J del D.L. N° 3.500), y depósitos convenidos (Art. 20 del D.L. 3.500), los depósitos voluntarios efectuados por dichos afiliados en las cuentas de ahorro voluntario (Art. 21 del D.L. 3.500); los depósitos de ahorro previsional voluntario colectivo (Art. 20 F del D.L. N° 3.500) los aportes de indemnización efectuados por los empleadores en las cuentas de ahorro de indemnización (Art. 7, ley 19.010); los aportes adicionales y contribuciones que deba efectuar la Administradora, en conformidad a lo señalado en el artículo 53 del D.L. 3.500; los Bonos de Reconocimiento y sus complementos que se hubieren hecho efectivos, y la rentabilidad de las inversiones realizadas con los recursos de los Fondos de Pensiones. De estos montos se deducen: las comisiones de la Administradora; las pensiones y otras prestaciones que hubieran sido otorgadas a los afiliados, según lo establecido en el D.L. 3.500, y los retiros efectuados con cargo a las cuentas de capitalización individual de cotizaciones voluntarias, cuentas de ahorro voluntario y a las cuentas de ahorro de indemnización.

NOTA 3. CAMBIOS CONTABLES

Durante el período 2022, no hubo cambios contables respecto al período 2021.

NOTA 4. VALORES POR DEPOSITAR Y EN TRANSITO

a. **Valores por depositar**

Corresponde al saldo de aquellos valores recibidos con posterioridad al cierre bancario y que deben ser depositados al día siguiente, en las cuentas corrientes bancarias nacionales y extranjeras de los Fondos de Pensiones. Además, se incluyen aquellos valores que a futuro serán cargados en las correspondientes cuentas de activo de los Fondos, según instrucciones impartidas por la Superintendencia.

AL 31 DE MARZO DE 2022

BANCOS DESTINATARIOS	FONDO TIPO A M\$	FONDO TIPO B M\$	FONDO TIPO C M\$	FONDO TIPO D M\$	FONDO TIPO E M\$
Banco Recaudación:					
- Recaudación	0	0	0	0	0
1) Subtotal Banco Recaudación	0	0	0	0	0
Banco Inversiones Nacionales					
- Vencimiento BRP	0	0	98.300	0	141.341
- Dividendo CFICIPII-E	882.022	720.757	1.244.047	444.302	0
- Dividendo FOSFOROS	1.105	223	4.673	2.852	0
- Dividendo CFIAOLXB-E	0	0	229.074	0	0
- Devolución de comisiones	0	0	0	33	0
- Corte Cupon Latam	21.227	636.812	1.285.510	636.811	3.396
- Reintegro retiro de ahorro (operaciones)		0	0	0	
- Retención 4%	15.966	82.852	954.438	421.950	600.622
2) Subtotal Banco Inversiones Nacionales	920.320	1.440.644	3.816.042	1.505.948	745.359
Banco Inversiones extranjeras					
- Dividendos US78462F1030	187.894	324.568	107.404	30.744	24.606
- Dividendos US2332038197	29.536	0	28.192	0	0
- Dividendos US2332038437	39	0	0	0	0
- Dividendos US2332038270	0	0	129.039	0	0
- Corte cupon USG53770AC05	0	55.101	55.101	27.551	0
- Corte cupon USG53770AC05	0	0	55.101	27.551	0
- Traspaso no realizado MXN Citi	0	0	0	2.413.898	2.413.898
3) Subtotal Banco Inversiones Extranjeras	217.469	379.669	374.837	2.499.744	2.438.504
4) Subtotal Banco Inversiones	1.137.789	1.820.313	4.190.879	4.005.692	3.183.863
Banco Retiros de Ahorro Voluntario					
5) Subtotal Banco Retiros de Ahorro Voluntario	0	0	0	0	0
Banco Retiros de Ahorro de indemnización					
6) Subtotal Banco Retiros de Ahorro de Indemnización	0	0	0	0	0
7) Subtotal Banco Retiros de Ahorro	0	0	0	0	0
Banco Pago de Beneficios					
8) Subtotal Banco Pago de Beneficios	0	0	0	0	0
Banco Pago de Ahorro Previsional Voluntario					
9) Subtotal Banco Pago de Ahorro Previsional Voluntario	0	0	0	0	0
Otros valores por depositar					
10) Subtotal Otros valores por depositar	0	0	0	0	0

AL 31 DE MARZO DE 2021

BANCOS DESTINATARIOS	FONDO TIPO A M\$	FONDO TIPO B M\$	FONDO TIPO C M\$	FONDO TIPO D M\$	FONDO TIPO E M\$
Banco Recaudación:					
- Recaudación	0	0	0	0	0
1) Subtotal Banco Recaudación	0	0	0	0	0
Banco Inversiones Nacionales					
- Vencimiento BRP	0	0	139.547	25.448	93.157
- Dividendo BCI	478.267	679.823	675.788	42.759	54.351
- Dividendo CFIPK12F-E	267.794	199.484	508.208	208.816	0
- Dividendo CKILVP2A-E	100.544	57.260	113.096	40.687	102.990
- Dividendo ecl	15.317	0	0	0	3.481
- Corte Cupon	6.412	192.346	388.283	192.347	1.026
- Reintegro retiro de ahorro (operaciones)	0	0	1.337	0	0
- Retención 4%	4.827	76.502	1.230.026	776.214	1.453.380
2) Subtotal Banco Inversiones Nacionales	873.161	1.205.415	3.056.285	1.286.271	1.708.385
Banco Inversiones extranjeras					
- Dividendos US78462F1030	134.091	55.610	16.719	847	45.893
- Dividendos US81369Y5069	15.417	11.746	30.960	11.553	17.231
- Corte cupon	0	25.624	51.248	25.624	0
- Corte cupon	0	25.624	51.248	25.624	0
3) Subtotal Banco Inversiones Extranjeras	149.508	118.604	150.175	63.648	63.124
4) Subtotal Banco Inversiones	1.022.669	1.324.019	3.206.460	1.349.919	1.771.509
Banco Retiros de Ahorro Voluntario					
5) Subtotal Banco Retiros de Ahorro Voluntario	0	0	0	0	0
Banco Retiros de Ahorro de indemnización					
6) Subtotal Banco Retiros de Ahorro de Indemnización	0	0	0	0	0
7) Subtotal Banco Retiros de Ahorro	0	0	0	0	0
Banco Pago de Beneficios					
8) Subtotal Banco Pago de Beneficios	0	0	0	0	0
Banco Pago de Ahorro Previsional Voluntario					
9) Subtotal Banco Pago de Ahorro Previsional Voluntario	0	0	0	0	0
Otros valores por depositar					
10) Subtotal Otros valores por depositar	0	0	0	0	0
11) Total valores por depositar	1.022.669	1.324.019	3.206.460	1.349.919	1.771.509

b. Valores en tránsito

Corresponde a los valores remesados al y desde el extranjero, que aún no han sido depositados en una cuenta corriente de "Banco Inversiones Extranjeras" o "Banco Inversiones Nacionales", según corresponda.

Al 31 de marzo de 2022 y 2021 no se presentan valores en tránsito.

c. Garantías entregadas por los Fondos de Pensiones

Corresponde a la garantía enterada en efectivo por operaciones con instrumentos derivados.

31 DE MARZO DE 2022

Garantías enteradas por fondos de Pensiones	Fondos de Pensiones				
	Tipo A	Tipo B	Tipo C	Tipo D	Tipo E
Garantías entregadas en efectivo a cámaras de compensación					
Garantías entregadas en efectivo a contrapartes distintas de cámaras de compensación	348	335	961.152	645.952	449.138
Total garantías enteradas por Fondos de Pensiones	348	335	961.152	645.952	449.138

31 DE MARZO DE 2021

Garantías enteradas por fondos de Pensiones	Fondos de Pensiones				
	Tipo A	Tipo B	Tipo C	Tipo D	Tipo E
Garantías entregadas en efectivo a cámaras de compensación					
Garantías entregadas en efectivo a contrapartes distintas de cámaras de compensación	1.222.691	702.850	1.383.740	490.537	1.676.579
Total garantías enteradas por Fondos de Pensiones	1.222.691	702.850	1.383.740	490.537	1.676.579

NOTA 5. DIVERSIFICACION DE LOS ACTIVOS DE LOS FONDOS DE PENSIONES

a. Política de Inversiones

La Política de Inversiones y de Solución de Conflictos de Interés de AFP Cuprum para los Fondos de Pensiones se encuentra disponible en nuestra página web, (www.cuprum.cl) y en todas nuestras agencias y sucursales a lo largo del país, se informa en los paneles, de dichas agencias, que un ejemplar de la citada Política de Inversiones y del Programa para su implementación, se encuentra disponible para su consulta.”

b. Diversificación de la Cartera

La diversificación de los activos de cada Fondo de Pensiones, al 31 de Marzo de 2022 es la siguiente:

Instrumentos Financieros	Fondo A		FONDO B		Fondo C		FONDO D		Fondo E		TOTAL	
	MMS	% Fondo	MMS	% Fondo	MMS	% Fondo	MMS	% Fondo	MMS	% Fondo	MMS	% Fondo
INVERSION NACIONAL TOTAL	833.456	15,12	1.513.490	31,65	4.995.323	51,78	2.420.448	74,73	3.655.532	93,71	13.418.249	49,54
RENTA VARIABLE TRADICIONAL	598.594	10,85	437.367	9,14	584.312	6,06	104.893	3,23	68.505	1,76	1.793.671	6,62
Acciones	543.549	9,85	400.830	8,38	513.542	5,33	92.608	2,85	68.505	1,76	1.619.034	5,98
Cuotas de Fondos mutuos y de Inversión	55.045	1,00	36.537	0,76	70.770	0,73	12.285	0,38	0	0,00	174.637	0,64
RENTA FIJA	164.577	3,00	953.651	19,95	4.190.633	43,43	2.241.165	69,19	3.482.843	89,28	11.032.869	40,74
Instrumentos Banco Central	67.231	1,22	45.852	0,96	34.162	0,35	71.985	2,22	262.902	6,74	482.132	1,78
Instrumentos Tesorería	32.258	0,59	136.626	2,86	1.760.076	18,24	841.447	25,98	1.251.464	32,08	4.021.871	14,85
Bonos de Reconocimiento y bonos MINVU	337	0,01	347	0,01	2.118	0,02	182	0,01	2.225	0,06	5.209	0,02
Bonos de Empresas y Efectos de Comercio	7.074	0,13	223.594	4,68	650.996	6,75	492.930	15,22	825.152	21,15	2.199.746	8,12
Bonos Bancarios	8.863	0,16	478.264	10,00	1.482.655	15,37	785.835	24,26	929.347	23,82	3.684.964	13,61
Letras Hipotecarias	2.706	0,05	4.889	0,10	24.715	0,26	2.693	0,08	8.479	0,22	43.482	0,16
Depósitos a Plazo	30.157	0,55	46.519	0,97	186.619	1,93	31.347	0,97	201.009	5,15	495.651	1,83
Cuotas de Fondos Mutuos y Bonos y Cuotas de Fondos de Inversión Disponible	6.979	0,13	5.116	0,11	34.710	0,36	5.901	0,18	488	0,01	53.194	0,20
Disponibles	8.972	0,16	12.444	0,26	14.582	0,15	8.845	0,27	1.777	0,05	46.620,00	0,17
ACTIVOS ALTERNATIVOS	53.724	0,97	35.873	0,75	74.885	0,78	15.095	0,47	26.253	0,67	205.830	0,76
DERIVADOS	10.606	0,19	53.181	1,11	76.477	0,79	24.154	0,75	45.249	1,16	209.667	0,77
OTROS NACIONALES	5.955	0,11	33.418	0,70	69.016	0,72	35.141	1,09	32.682	0,84	176.212	0,65
INVERSION EXTRANJERA TOTAL	4.680.222	84,88	3.266.928	68,35	4.652.719	48,22	818.325	25,27	245.572	6,29	13.663.766	50,46
RENTA VARIABLE TRADICIONAL	3.497.442	63,43	2.141.367	44,80	2.603.801	26,99	387.940	11,98	58.685	1,50	8.689.235	32,09
Fondos Mutuos	2.405.231	43,62	1.441.124	30,15	2.046.207	21,21	251.500	7,77	8.181	0,21	6.152.243	22,72
Otros	1.092.211	19,81	700.243	14,65	557.594	5,78	136.440	4,21	50.504	1,29	2.536.992	9,37
RENTA FIJA	890.338	16,15	929.676	19,45	1.687.013	17,49	316.550	9,77	95.065	2,44	3.918.642	14,47
DERIVADOS	8.600	0,16	5.994	0,13	14.860	0,15	3.614	0,11	3.812	0,10	36.880	0,14
OTROS EXTRANJEROS	218	0,00	380	0,01	1.336	0,01	3.146	0,10	2.888	0,07	7.968	0,03
ACTIVOS ALTERNATIVOS	283.624	5,14	189.511	3,96	345.709	3,58	107.075	3,31	85.122	2,18	1.011.041	3,73
TOTAL CARTERA DE INVERSIONES	5.513.678	100,00	4.780.418	100,00	9.648.042	100,00	3.238.773	100,00	3.901.104	100,00	27.082.015	100,00
SUB TOTAL RENTA VARIABLE	4.096.036	74,28	2.578.734	53,94	3.188.113	33,05	492.833	15,21	127.190	3,26	10.482.906	38,71
SUB TOTAL RENTA FIJA	1.054.915	19,15	1.883.327	39,40	5.877.646	60,92	2.557.715	78,96	3.577.908	91,72	14.951.511	55,21
SUB TOTAL FORWARDS	19.206	0,35	59.175	1,24	91.337	0,94	27.768	0,86	49.061	1,26	246.547	0,91
SUB TOTAL OTROS	6.173	0,11	33.798	0,71	70.352	0,73	38.287	1,19	35.570	0,91	184.180	0,68
SUB TOTAL ACTIVOS ALTERNATIVOS	337.348	6,11	225.384	4,71	420.594	4,36	122.170	3,78	111.375	2,85	1.216.871	4,49
TOTAL ACTIVOS DE LOS FONDOS DE PENSIONES	5.513.678	100,00	4.780.418	100,00	9.648.042	100,00	3.238.773	100,00	3.901.104	100,00	27.082.015	100,00

La diversificación de los activos de cada Fondo de Pensiones, al 31 de Marzo de 2021 es la siguiente:

Instrumentos Financieros	Fondo A		FONDO B		Fondo C		FONDO D		Fondo E		TOTAL	
	MMS	% Fondo	MMS	% Fondo	MMS	% Fondo	MMS	% Fondo	MMS	% Fondo	MMS	% Fondo
INVERSION NACIONAL TOTAL	837.363	15,82	1.242.998	30,32	4.893.912	48,25	2.532.439	66,95	4.999.820	88,51	14.506.532	50,09
RENTA VARIABLE TRADICIONAL	744.215	14,05	530.038	12,92	794.202	7,82	142.115	3,76	121.004	2,14	2.331.574	8,05
Acciones	620.585	11,71	465.110	11,34	680.026	6,69	119.814	3,17	120.989	2,14	2.006.524	6,93
Cuotas de Fondos mutuos y de Inversión	123.630	2,34	64.928	1,58	114.176	1,13	22.301	0,59	15	0,00	325.050	1,12
RENTA FIJA	30.210	0,58	657.934	16,05	3.968.839	39,15	2.334.787	61,73	4.792.171	84,83	11.783.941	40,68
Instrumentos Banco Central	399	0,01	2.083	0,05	61.755	0,61	612	0,02	2.822	0,05	67.671	0,23
Instrumentos Tesorería	355	0,01	63.787	1,56	1.771.303	17,47	967.575	25,58	2.045.682	36,21	4.848.702	16,74
Bonos de Reconocimiento y bonos MINVU	410	0,01	419	0,01	3.333	0,03	611	0,02	3.735	0,07	8.508	0,03
Bonos de Empresas y Efectos de Comercio	8.188	0,15	205.094	5,00	714.098	7,04	564.778	14,93	1.086.239	19,23	2.578.397	8,90
Bonos Bancarios	1.381	0,03	267.786	6,53	1.043.047	10,29	762.502	20,16	1.573.432	27,85	3.648.148	12,60
Letras Hipotecarias	3.253	0,06	6.118	0,15	34.209	0,34	4.275	0,11	12.158	0,22	60.013	0,21
Depósitos a Plazo	7.733	0,15	47.946	1,17	125.428	1,24	14.332	0,38	53.339	0,94	248.778	0,86
Cuotas de Fondos Mutuos y Bonos y Cuotas de Fondos de Inversión	6.769	0,13	47.921	1,17	205.788	2,03	6.384	0,17	1.024	0,02	267.886	0,92
Disponible	1.722	0,03	16.780	0,41	9.878	0,10	13.718	0,36	13.740	0,24	55.838,00	0,19
ACTIVOS ALTERNATIVOS	40.202	0,76	28.112	0,69	72.322	0,71	15.692	0,41	25.495	0,45	181.823	0,63
DERIVADOS	19.814	0,37	20.898	0,51	39.874	0,39	29.084	0,77	45.604	0,81	155.274	0,54
OTROS NACIONALES	2.922	0,06	6.016	0,15	18.675	0,18	10.761	0,28	15.546	0,28	53.920	0,19
INVERSION EXTRANJERA TOTAL	4.452.458	84,18	2.857.562	69,68	5.246.483	51,75	1.250.377	33,05	649.749	11,49	14.456.628	49,91
RENTA VARIABLE TRADICIONAL	3.330.224	62,96	1.815.041	44,26	3.050.906	30,09	542.779	14,35	141.450	2,50	8.880.399	30,66
Fondos Mutuos	2.394.090	45,26	1.334.369	32,54	2.462.875	24,29	387.942	10,26	19.718	0,35	6.598.994	22,78
Otros	936.134	17,70	480.672	11,72	588.031	5,80	154.837	4,09	121.732	2,15	2.281.405	7,88
RENTA FIJA	941.964	17,81	922.382	22,49	1.984.261	19,57	639.917	16,92	472.820	8,37	4.961.344	17,13
DERIVADOS	7.493	0,14	5.444	0,13	11.926	0,12	2.788	0,07	1.840	0,03	29.491	0,10
OTROS EXTRANJEROS	1.372	0,03	821	0,02	1.534	0,02	554	0,01	1.740	0,03	6.021	0,02
ACTIVOS ALTERNATIVOS	171.405	3,24	113.874	2,78	197.856	1,95	64.339	1,70	31.899	0,56	579.373	2,00
TOTAL CARTERA DE INVERSIONES	5.289.821	100,00	4.100.560	100,00	10.140.395	100,00	3.782.816	100,00	5.649.569	100,00	28.963.160	100,00
SUB TOTAL RENTA VARIABLE	4.074.439	77,01	2.345.079	57,18	3.845.108	37,91	684.894	18,11	262.454	4,64	11.211.973	38,71
SUB TOTAL RENTA FIJA	972.174	18,39	1.580.316	38,54	5.953.100	58,72	2.974.704	78,65	5.264.991	93,20	16.745.285	57,81
SUB TOTAL FORWARDS	27.307	0,51	26.342	0,64	51.800	0,51	31.872	0,84	47.444	0,84	184.765	0,64
SUB TOTAL OTROS	4.294	0,09	6.837	0,17	20.209	0,20	11.315	0,29	17.286	0,31	59.941	0,21
SUB TOTAL ACTIVOS ALTERNATIVOS	211.607	4,00	141.986	3,47	270.178	2,66	80.031	2,11	57.394	1,01	761.196	2,63
TOTAL ACTIVOS DE LOS FONDOS DE PENSIONES	5.289.821	100,00	4.100.560	100,00	10.140.395	100,00	3.782.816	100,00	5.649.569	100,00	28.963.160	100,00

NOTA 6. CUSTODIA DE LAS CARTERAS DE INVERSIONES

De acuerdo a lo establecido en el artículo 44 del D.L. N° 3.500 DE 1980, la Administradora deberá mantener en todo momento en custodia del Banco Central de Chile, en las instituciones extranjeras que éste autorice para el caso de las inversiones de la letra j) del Artículo 45 del D.L. 3.500 y en las empresas de depósito de valores a que se refiere la ley N° 18.876, títulos representativos de a lo menos el 98% del valor de cada uno de los Fondos de Pensiones y de los Encajes respectivos susceptibles de ser custodiados.

Dando cumplimiento a la citada norma, en el siguiente cuadro se pueden apreciar los montos custodiados en instituciones autorizadas al 31 de marzo de 2022, así como también el valor de los restantes instrumentos u operaciones que conforman la cartera de inversiones.

AL 31 DE MARZO DE 2022

CUSTODIA DE TITULOS

INSTITUCIONES	FONDO TIPO A			FONDO TIPO B			FONDO TIPO C			FONDO TIPO D			FONDO TIPO E		
	M\$	%(1)	%(2)	M\$	%(1)	%(2)	M\$	%(1)	%(2)	M\$	%(1)	%(2)	M\$	%(1)	%(2)
Depósito Central de Valores	1.042.875.708	19,47	18,94	1.570.617.332	33,09	33,09	5.174.913.658	55,04	54,03	2.464.836.377	78,40	77,01	3.593.678.761	91,98	92,97
Títulos en custodia extranjero	4.436.433.480	82,81	80,55	3.104.375.049	65,41	65,40	4.296.805.542	45,70	44,86	698.975.992	22,23	21,84	221.002.192	5,66	5,72
Monto total custodiado	5.479.309.188	102,28	99,49	4.674.992.381	98,50	98,49	9.471.719.200	100,75	98,89	3.163.812.369	100,63	98,85	3.814.680.953	97,64	98,68
Títulos en Bóveda Local AFP	0	0,00	0,00	0	0,00	0,00	0	0,00	0,00	0	0,00	0,00	0	0,00	0,00
Títulos en Extranjero BOFA y Citibank	17.606	0,00	0,00	7.943	0,00	0,00	52.315	0,00	0,00	61.458	0,00	0,00	14.686	0,00	0,00
Títulos en préstamo de emisores nacionales	0	0,00	0,00	0	0,00	0,00	0	0,00	0,00	0	0,00	0,00	0	0,00	0,00
Títulos en préstamo de emisores extranjeros	0	0,00	0,00	0	0,00	0,00	0	0,00	0,00	0	0,00	0,00	0	0,00	0,00
Títulos nacionales entregados en garantía	0	0,00	0,00	0	0,00	0,00	0	0,00	0,00	0	0,00	0,00	0	0,00	0,00
Títulos extranjeros entregados en garantía	0	0,00	0,00	0	0,00	0,00	0	0,00	0,00	0	0,00	0,00	0	0,00	0,00
Instrumentos u operaciones no susceptibles de ser custodiados	28.178.641	0,53	0,51	71.619.327	1,51	1,51	105.918.920	1,13	1,11	36.613.179	1,16	1,14	50.838.818	1,30	1,32
TOTAL CARTERA DE INVERSIONES	5.507.505.435	102,80	100,00	4.746.619.651	100,01	100,00	9.577.690.435	101,88	100,00	3.200.487.006	101,80	100,00	3.865.534.457	98,94	100,00

(1) Corresponde al porcentaje con respecto al Fondo de Pensiones y Encaje del día anteprecedente a la fecha del cierre del ejercicio.

(2) Corresponde al porcentaje con respecto al valor de la cartera de instrumentos financieros al 31 de marzo de 2022

AL 31 DE MARZO DE 2021

CUSTODIA DE TITULOS

INSTITUCIONES	FONDO TIPO A			FONDO TIPO B			FONDO TIPO C			FONDO TIPO D			FONDO TIPO E		
	M\$	%(1)	%(2)	M\$	%(1)	%(2)	M\$	%(1)	%(2)	M\$	%(1)	%(2)	M\$	%(1)	%(2)
Depósito Central de Valores	1.011.460.153	19,17	19,13	1.329.837.915	32,58	32,48	5.050.807.449	49,99	49,91	2.541.713.051	67,79	67,39	4.844.662.634	86,65	86,02
Títulos en custodia extranjero Brown Brothers Harriman & Co.	4.245.435.911	80,46	80,32	2.720.948.574	66,67	66,46	5.007.893.082	49,57	49,48	1.184.214.517	31,58	31,40	726.461.978	12,99	12,90
Monto total custodiado	5.256.896.064	99,62	99,45	4.050.786.489	99,25	98,95	10.058.700.531	99,56	99,39	3.725.927.568	99,37	98,79	5.571.124.612	99,64	98,91
Títulos en Bóveda Local AFP	0	0,00	0,00	0	0,00	0,00	0	0,00	0,00	0	0,00	0,00	0	0,00	0,00
Títulos en Extranjero BOFA y Citibank	24.029	0,00	0,08	2.264	0,00	0,00	52.611	0,00	0,00	62.781	0,00	0,00	21.220	0,00	0,00
Títulos en préstamo de emisores nacionales	0	0,00	0,00	0	0,00	0,00	0	0,00	0,00	0	0,00	0,00	0	0,00	0,00
Títulos en préstamo de emisores extranjeros	0	0,00	0,00	0	0,00	0,00	0	0,00	0,00	0	0,00	0,00	0	0,00	0,00
Títulos nacionales entregados en garantía	0	0,00	0,00	0	0,00	0,00	0	0,00	0,00	0	0,00	0,00	0	0,00	0,00
Títulos extranjeros entregados en garantía	0	0,00	0,00	0	0,00	0,00	0	0,00	0,00	0	0,00	0,00	0	0,00	0,00
Instrumentos u operaciones no susceptibles de ser custodiados	29.028.478	0,55	0,55	43.122.151	1,06	1,05	61.679.218	0,61	0,61	45.590.425	1,22	1,21	61.185.511	1,09	1,09
TOTAL CARTERA DE INVERSIONES	5.285.948.571	100,17	100,08	4.093.910.904	100,30	100,00	10.120.432.360	100,17	100,00	3.771.580.774	100,59	100,00	5.632.331.343	100,73	100,00

(1) Corresponde al porcentaje con respecto al Fondo de Pensiones y Encaje del día anteprecedente a la fecha del cierre del ejercicio.

(2) Corresponde al porcentaje con respecto al valor de la cartera de instrumentos financieros al 31 de marzo de 2021

Custodia de Instrumentos Financieros	FONDO TIPO A M\$	FONDO TIPO B M\$	FONDO TIPO C M\$	FONDO TIPO D M\$	FONDO TIPO E M\$
Instrumentos susceptibles de ser custodiados (M\$)	5.479.309.188	4.674.992.381	9.471.719.200	3.163.812.369	3.814.680.953
Total monto custodiado (M\$)	5.479.309.188	4.674.992.381	9.471.719.200	3.163.812.369	3.814.680.953
% total custodiado	100,00%	100,00%	100,00%	100,00%	100,00%
Requisito legal	98,00%	98,00%	98,00%	98,00%	98,00%
Superávit (Déficit) de custodia en %	2,00%	2,00%	2,00%	2,00%	2,00%

La Administradora durante el año 2022 no ha efectuado controles a los instrumentos financieros que se mantienen en custodia local.

NOTA 7. EXCESOS Y DEFICIT DE INVERSION

A. Excesos de inversión

Corresponde al monto de las inversiones de los Fondos de Pensiones en instituciones financieras, empresas, instituciones estatales, derivados nacionales, instituciones extranjeras, derivados extranjeros, operaciones de préstamo o mutuo de instrumentos nacionales y operaciones de préstamo o mutuos de instrumentos extranjeros valorizados a la fecha del informe según las normas vigentes, que excedan los límites de diversificación establecidos en el D.L. N° 3.500 de 1980, el Régimen de Inversión de los Fondos de Pensiones o en los Acuerdos del Banco Central de Chile.

Estos excesos deberán eliminarse en conformidad a lo establecido en el D.L. N° 3.500 y en el Régimen de Inversión de los Fondos de Pensiones.

a. Excesos por Instrumento

Al 31 de Marzo 2022

A. Excesos por Instrumentos en Private Equity

FONDO TIPO D					
Tipo de Instrumento	Monto de Exceso de Inversión M\$	% Respecto del Valor del Fondo de Pensiones	Fecha en que se originó el exceso	Fecha de expiración plazo de enajenación	Origen del Exceso
VCPE	704.155	0,02%	02-07-2021	Sin Plazo de regularización, hasta que administradora obtenga rentabilidad adecuada del fondo.	A
PFI	113.571	0,00%	02-07-2021		
ACPE	168.131	0,01%	02-07-2021		
TOTAL Private Equity	985.857	0,03%			

A. Por valorización se supera el 3.6% del FD.

No existen excesos al 31 de marzo 2022 para los fondos A, B, C y E

Al 31 de Marzo 2021

FONDO TIPO A				
Tipo de Instrumento	Monto de Exceso de Inversión M\$	% Respecto del Valor del Fondo de Pensiones	Fecha en que se originó el exceso	Origen del Exceso
EXCESO RENTA VARIABLE (*)				
ACC	1.525.040	0,03%	10-09-2020	Por efecto de valorización, se sobrepasa el límite del 80 % permitido para inversión Renta Variable.
CFIV	671.666	0,01%	10-09-2020	
CMEV	5.883.290	0,11%	10-09-2020	
ETFA	2.251.381	0,04%	10-09-2020	Fecha en que expira el plazo máximo para regularización es el 10-06-2021. Se extiende el plazo debido al Oficio N° 24797
OSAN	1.037	0,00%	10-09-2020	
VCPE	77.401	0,00%	10-09-2020	
CPE	9.266	0,00%	10-09-2020	
AEE	760	0,00%	10-09-2020	
TOTAL RENTA VARIABLE	10.419.841	0,19%		

Al 31 de marzo 2021

FONDO TIPO E				
Tipo de Instrumento	Monto de Exceso de Inversión M\$	% Respecto del Valor del Fondo de Pensiones	Fecha en que se originó el exceso	Origen del Exceso
EXCESO RENTA VARIABLE (*)				
ACC	3.326.376	0,06%	13-08-2020	Por efecto de valorización, se sobrepasa el límite del 5 % permitido para inversión Renta Variable. Fecha en que expira el plazo máximo para regularización es el 10-06-2021. Se extiende el plazo debido al Oficio N° 24797")
CFIV	363.588	0,01%	13-08-2020	
CMEV	542.118	0,01%	13-08-2020	
ETFA	3.346.200	0,06%	13-08-2020	
VCPE	375.478	0,01%	13-08-2020	
CPE	8.672	0,00%	13-08-2020	
OSAN	1.348	0,00%	13-08-2020	
AEE	0	0,00%	13-08-2020	
TOTAL RENTA VARIABLE	7.963.780	0,14%		

No existen excesos al 31 de marzo 2021 para los fondos B, C y D

a.1 Excesos en Instrumentos clasificados en Categoría Restringida

AL 31 DE MARZO DE 2022

Excesos en Instrumentos clasificados en Categoría Restringida

FONDO TIPO E					
Directo / Indirecto	Tipo de Instrumento	Monto en Exceso M\$	% Respecto del Valor del Fondo	Fecha en que se originó el exceso	Origen del Exceso
DIRECTO	CMED	5.145.498	0,13%	02-11-2021	C
	CFID	1.283.878	0,03%	15-02-2022	D
	DEB	13.525	0,00%	20-04-2020	A
TOTAL DIRECTO		6.442.901	0,16%		
INDIRECTO		0			
TOTAL INDIRECTO		0	0,00%		
TOTAL RESTRINGIDO		6.442.901	0,16%		

A. Disminución credit rating LATAM. Fecha de regularización 20-04-2023.

C. Desaprobación del fondo por CCR. Fecha regularización 02-11-2022.

D. Actualización cartera subyacente. Fecha de regularización 15-02-2025.

No existen al 31 de marzo de 2022 los Fondos A, B, C y D.

AL 31 DE MARZO DE 2021

Excesos en Instrumentos clasificados en Categoría Restringida

FONDO TIPO C					
Directo / Indirecto	Tipo de Instrumento	Monto en Exceso M\$	% Respecto del Valor del Fondo	Fecha en que se originó el exceso	Origen del Exceso
DIRECTO	ACC	21.360	0,00%		
	BCS	6.348	0,00%	22-03-2021	A
	BEE	21.527	0,00%	22-03-2021	A
				22-03-2021	
	CFID	40.264	0,00%		A
	CFIV	6.038	0,00%	22-03-2021	A
	CMED	1.140.570	0,01%	22-03-2021	A
	CMEV	560.970	0,01%	22-03-2021	A
	DEB	321.563	0,00%	22-03-2021	A
	ETFA	-	0,00%	22-03-2021	A
TOTAL DIRECTO		2.118.640	0,02%		
INDIRECTO	ACC	-	0,00%	22-03-2021	A
	ADR	239	0,00%	22-03-2021	A
	AEE	1.646.811	0,02%	22-03-2021	A
	BCE	2.199.893	0,02%	22-03-2021	A
	BEE	14.819.649	0,15%	22-03-2021	A
	BEF	-	0,00%	22-03-2021	A
	BME	81.555	0,00%	22-03-2021	A
	BSE	215.942	0,00%	22-03-2021	A
	CDE	4	0,00%	22-03-2021	A
	CFMD	14.864	0,00%	22-03-2021	A
	CIED	6.289	0,00%	22-03-2021	A
	CIEV	2	0,00%	22-03-2021	A
	CMED	74.468	0,00%	22-03-2021	A
	CMEV	159	0,00%	22-03-2021	A
	DEB	86.868	0,00%	22-03-2021	A
	EBC	1.965.375	0,02%	22-03-2021	A
	ELN	967	0,00%	22-03-2021	A
	ETFB	99.104	0,00%	22-03-2021	A
	ETFC	-	0,00%	22-03-2021	A
	TBE	2.197.021	0,02%	22-03-2021	A
	TBI	17.870	0,00%	22-03-2021	A
	TDP	5.235	0,00%	22-03-2021	A
	TGE	1.941	0,00%	22-03-2021	A
	CC2	1.667	0,00%	22-03-2021	A
CC3	14.127	0,00%	22-03-2021	A	
DPF	209	0,00%	22-03-2021	A	
TOTAL INDIRECTO		23.450.259	0,23%		
TOTAL RESTRINGIDO		25.568.899	0,25%		

A. Por valorización se excede el 14% del fondo C.

Excesos en Instrumentos clasificados en Categoría Restringida

FONDO TIPO D					
Directo / Indirecto	Tipo de Instrumento	Monto en Exceso M\$	% Respecto del Valor del Fondo	Fecha en que se originó el exceso	Origen del Exceso
DIRECTO	ACC	7.331	0,00%	23-02-2021	A
	BEE	26.360	0,00%	23-02-2021	A
	CFID	47.279	0,00%	23-02-2021	A
	CFIV	777	0,00%	23-02-2021	A
	CMED	676.662	0,02%	23-02-2021	A
	CMEV	163.246	0,00%	23-02-2021	A
	DEB	522.422	0,01%	23-02-2021	A
	ETFA	-	0,00%	23-02-2021	A
TOTAL DIRECTO		1.444.079	0,03%		
INDIRECTO	ACC	-	0,00%	23-02-2021	A
	ADR	162	0,00%	23-02-2021	A
	AEE	479.418	0,01%	23-02-2021	A
	BCE	1.218.526	0,03%	23-02-2021	A
	BEE	10.488.976	0,28%	23-02-2021	A
	BEF	-	0,00%	23-02-2021	A
	BME	66.197	0,00%	23-02-2021	A
	BSE	119.248	0,00%	23-02-2021	A
	CC3	-	0,00%	23-02-2021	A
	CDE	9	0,00%	23-02-2021	A
	CFMD	15.254	0,00%	23-02-2021	A
	CIED	4.357	0,00%	23-02-2021	A
	CIEV	2	0,00%	23-02-2021	A
	CMED	44.135	0,00%	23-02-2021	A
	CMEV	-	0,00%	23-02-2021	A
	DEB	70.733	0,00%	23-02-2021	A
	EBC	1.369.594	0,04%	23-02-2021	A
	ELN	841	0,00%	23-02-2021	A
	ETFB	87.914	0,00%	23-02-2021	A
	ETFC	-	0,00%	23-02-2021	A
	TBE	1.673.123	0,04%	23-02-2021	A
	TBI	14.471	0,00%	23-02-2021	A
	TDP	5.337	0,00%	23-02-2021	A
	TGE	1.978	0,00%	23-02-2021	A
CC2	1.224	0,00%	23-02-2021	A	
CC3	10.344	0,00%	23-02-2021	A	
DPF	136	0,00%	23-02-2021	A	
TOTAL INDIRECTO		15.671.977	0,42%		
TOTAL RESTRINGIDO		17.116.056	0,45%		

A. Por valorización y disminución del valor del fondo D, se excede el 10% del fondo D.

Excesos en Instrumentos clasificados en Categoría Restringida

FONDO TIPO E					
Directo / Indirecto	Tipo de Instrumento	Monto en Exceso M\$	% Respecto del Valor del Fondo	Fecha en que se originó el exceso	Origen del Exceso
DIRECTO	CFID	68.481		15-02-2021	B
	DEB	31.975	0,00%	20-04-2020	A
TOTAL DIRECTO		100.456	0,00%		
INDIRECTO		0			
TOTAL INDIRECTO		0	0,00%		
TOTAL RESTRINGIDO		100.456	0,00%		

A. Disminución credit rating LATAM.

B. Por actualización de la información subyacente 15/02/2021.

No existen al 31 de marzo de 2021 los Fondos A y B.

b. Excesos por Emisor.

AL 31 DE MARZO DE 2022

FONDO A

Emisor	Tipo de Instrumento	Nemotécnico	Monto de Exceso de Inversión M\$	% Respecto del Valor del Fondo de Pensiones	% Suscrito al momento de generarse el exceso	% Suscrito a la fecha de los estados financieros	Monto del Exceso a enajenar M\$	Fecha origen del exceso	Fecha de origen del exceso a enajenar	Fecha de expiración plazo de regularización	Origen del Exceso
LINZOR BICE PRIVATE EQUITY II FONDO DE INVERSION	CFIV, PFI	CFILBPE2-E, PFILBPE2-E	917.431	0,02%			917.431	01-10-2018	01-10-2018	Sin Plazo Regularización	A
BTG PACTUAL PRIVATE EQUITY FONDO DE INVERSION	CFIV	CFICELPRIV	220.269	0,00%			220.269	01-10-2018	01-10-2018	Sin Plazo Regularización	A
VOLCOMCAPITAL PE SECONDARY III FONDO DE INVERSION	CFIV, PFI	CFIPES3X-E, PFIPES3X-E	507.022	0,01%			507.022	11-03-2022	11-03-2022	Sin Plazo Regularización	B
SUBTOTAL EXTRANJERO			1.644.722	0,03%							
TOTAL EXCESOS POR EMISOR			1.644.722	0,03%							

A. Exceso en fondos de inversión de activos alternativos, debido a que los gestores de estos fondos no están aprobados por la CCR.

B. Por valorización en el Emisor se supera el límite del 0.5% del valor del fondo A.

FONDO B

Emisor	Tipo de Instrumento	Nemotécnico	Monto de Exceso de Inversión M\$	% Respecto del Valor del Fondo de Pensiones	% Suscrito al momento de generarse el exceso	% Suscrito a la fecha de los estados financieros	Monto del Exceso a enajenar M\$	Fecha origen del exceso	Fecha de origen del exceso a enajenar	Fecha de expiración plazo de regularización	Origen del Exceso
LINZOR BICE PRIVATE EQUITY II FONDO DE INVERSION	CFIV, PFI	CFILBPE2-E, PFILBPE2-E	718.335	0,02%			718.335	01-10-2018	01-10-2018	Sin Plazo Regularización	A
BTG PACTUAL PRIVATE EQUITY FONDO DE INVERSION	CFIV	CFICELPRIV	196.048	0,00%			196.048	01-10-2018	01-10-2018	Sin Plazo Regularización	A
SUBTOTAL SOC ANÓNIMAS			914.383	0,02%							
SUBTOTAL EXTRANJERO											
TOTAL EXCESOS POR EMISOR			914.383	0,02%							

A. Exceso en fondos de inversión de activos alternativos, debido a que los gestores de estos fondos no están aprobados por la CCR.

FONDO C

Emisor	Tipo de Instrumento	Nemotécnico	Monto de Exceso de Inversión M\$	% Respecto del Valor del Fondo de Pensiones	% Suscrito al momento de generarse el exceso	% Suscrito a la fecha de los estados financieros	Monto del Exceso a enajenar M\$	Fecha origen del exceso	Fecha de origen del exceso a enajenar	Fecha de expiración plazo de regularización	Origen del Exceso
LINZOR BICE PRIVATE EQUITY II FONDO DE INVERSION	CFIV, PFI	CFILBPE2-E, PFILBPE2-E	1.326.839	0,01%			1.326.839	01-10-2018	01-10-2018	Sin Plazo Regularización	A
SUBTOTAL SOC ANÓNIMAS			1.326.839	0,01%							
SUBTOTAL EXTRANJERO											
TOTAL EXCESOS POR EMISOR			1.326.839	0,01%							

A. Exceso en fondos de inversión de activos alternativos, debido a que los gestores de estos fondos no están aprobados por la CCR.

FONDO D

Emisor	Tipo de Instrumento	Nemotécnico	Monto de Exceso de Inversión M\$	% Respecto del Valor del Fondo de Pensiones	% Suscrito al momento de generarse el exceso	% Suscrito a la fecha de los estados financieros	Monto del Exceso a enajenar M\$	Fecha origen del exceso	Fecha de origen del exceso a enajenar	Fecha de expiración plazo de regularización	Origen del Exceso
LINZOR BICE PRIVATE EQUITY II FONDO DE INVERSION	CFIV, PFI	CFILBPE2-E, PFILBPE2-E	350.054	0,01%			350.054	01-10-2018	01-10-2018	Sin Plazo Regularización	A
SUBTOTAL SOC ANÓNIMAS			350.054	0,01%			350.054				
SUBTOTAL EXTRANJERO											
TOTAL EXCESOS POR EMISOR			350.054	0,01%							

A. Exceso en fondos de inversión de activos alternativos, debido a que los gestores de estos fondos no están aprobados por la CCR.

FONDO E

Emisor	Tipo de Instrumento	Nemotécnico	Monto de Exceso de Inversión M\$	% Respecto del Valor del Fondo de Pensiones	% Suscrito al momento de generarse el exceso	% Suscrito a la fecha de los estados financieros	Monto del Exceso a enajenar M\$	Fecha origen del exceso	Fecha de origen del exceso a enajenar	Fecha de expiración plazo de regularización	Origen del Exceso
VOLCOMCAPITAL PE SECONDARY III FONDO DE INVERSION	CFIV,PFI	CFIPES3X-E,PFIPES3X-E	4.102.321	0,11%			4.102.321	07-09-2021	07-09-2021	Sin Plazo Regularización	A
FONDO DE INVERSION CMB-LV INFRAESTRUC	CFID,PFI	CFICLI3B-E,PFICLI3B-E	1.538.311	0,04%			1.538.311	10-09-2021	10-09-2021	Sin Plazo Regularización	A
SUBTOTAL SOC ANÓNIMAS			5.640.632	0,15%							
SUBTOTAL EXTRANJERO											
TOTAL EXCESOS POR EMISOR			5.640.632	0,15%							

A. Por valorización en el Emisor se supera el límite del 0.5% del valor del fondo E.

FONDO A

Marzo,31 2021

Emisor	Tipo de Instrumento	Nemotécnico	Monto de Exceso de Inversión M\$	% Respecto del Valor del Fondo de Pensiones	% Suscrito al momento de generarse el exceso	% Suscrito a la fecha de los estados financieros	Monto del Exceso a enajenar M\$	Fecha origen del exceso	Fecha de origen del exceso a enajenar	Fecha de expiración plazo de regularización	Origen del Exceso
VARIOS FONDOS DE INVERSIÓN	CFIV, PFI		968.706	0,02%			968.706	01-10-2018	01-10-2018	Sin Plazo Regularización	A
SUBTOTAL SOC ANÓNIMAS			968.706	0,02%							
ALIBABA GROUP HOLDING LTD	ADR,AEE	US01609W1027,KYG 017191142	403.175	0,01%			403.175	14-10-2020	14-10-2020	07-06-2021	B
SUBTOTAL EXTRANJERO			403.175	0,01%			403.175				
TOTAL EXCESOS POR EMISOR			1.371.881	0,03%							

A. Exceso en fondos de inversión de activos alternativos, debido a que los gestores de estos fondos no están aprobados por la CCR.

B. Por valorización en el Emisor se sobrepasa el límite del 1% del valor del fondo A.

FONDO B

Marzo,31 2021

Emisor	Tipo de Instrumento	Nemotécnico	Monto de Exceso de Inversión M\$	% Respecto del Valor del Fondo de Pensiones	% Suscrito al momento de generarse el exceso	% Suscrito a la fecha de los estados financieros	Monto del Exceso a enajenar M\$	Fecha origen del exceso	Fecha de origen del exceso a enajenar	Fecha de expiración plazo de regularización	Origen del Exceso
VARIOS FONDOS DE INVERSIÓN	CFIV, PFI		779.660	0,02%			779.660	01-10-2018	01-10-2018	Sin Plazo Regularización	A
SUBTOTAL SOC ANÓNIMAS			779.660	0,02%							
ALIBABA GROUP HOLDING LTD	ADR,AEE	US01609W1027,KYG 017191142	385.948	0,01%			385.948	29-03-2021	29-03-2021	27-04-2021	B
SUBTOTAL EXTRANJERO			385.948	0,01%							
TOTAL EXCESOS POR EMISOR			1.165.608	0,03%							

A. Exceso en fondos de inversión de activos alternativos, debido a que los gestores de estos fondos no están aprobados por la CCR.

B. Por valorización en el Emisor se sobrepasa el límite del 1% del valor del fondo B.

FONDO C

Marzo,31 2021

Emisor	Tipo de Instrumento	Nemotécnico	Monto de Exceso de Inversión M\$	% Respecto del Valor del Fondo de Pensiones	% Suscrito al momento de generarse el exceso	% Suscrito a la fecha de los estados financieros	Monto del Exceso a enajenar M\$	Fecha origen del exceso	Fecha de origen del exceso a enajenar	Fecha de expiración plazo de regularización	Origen del Exceso
VARIOS FONDOS DE INVERSIÓN	CFIV, PFI		1.101.508	0,01%			1.101.508	01-10-2018	01-10-2018	Sin Plazo Regularización	A
SUBTOTAL SOC ANÓNIMAS			1.101.508	0,01%							
SUBTOTAL EXTRANJERO											
TOTAL EXCESOS POR EMISOR			1.101.508	0,01%							

A. Exceso en fondos de inversión de activos alternativos, debido a que los gestores de estos fondos no están aprobados por la CCR.

FONDO D

Marzo,31 2021

Emisor	Tipo de Instrumento	Nemotécnico	Monto de Exceso de Inversión M\$	% Respecto del Valor del Fondo de Pensiones	% Suscrito al momento de generarse el exceso	% Suscrito a la fecha de los estados financieros	Monto del Exceso a enajenar M\$	Fecha origen del exceso	Fecha de origen del exceso a enajenar	Fecha de expiración plazo de regularización	Origen del Exceso
VARIOS FONDOS DE INVERSIÓN	CFIV, PFI		290.907	0,01%			290.907	01-10-2018	01-10-2018	Sin Plazo Regularización	A
SUBTOTAL SOC ANÓNIMAS			290.907	0,01%			290.907				
TOTAL EXCESOS POR EMISOR			290.907								
A. Exceso en fondos de inversión de activos alternativos, debido a que los gestores de estos fondos no están aprobados por la CCR.											

No existen excesos fondo E.

c. Excesos de inversión en instrumentos por inversión conjuntas de todos los Tipos de Fondos de Pensiones de la Administradora.

Los Fondos tipo A, B, C, D y E no presentan al 31 de marzo 2022 y 2021.

d- Excesos por emisor por inversión en forma conjunta de todos los Fondos de Pensiones de una misma Administradora.

Los Fondos tipo A, B, C, D y E no presentan al 31 de marzo 2022 y 2021.

e. Excesos por emisor o instrumento en operaciones con instrumentos derivados.

1. Excesos por emisor

FONDO B

marzo 31, 2022

Emisor	Monto de Exceso de Inversión MM\$	% Respecto del Valor del Fondo de Pensiones	Fecha origen del exceso	Fecha de expiración plazo de enajenación	Origen del Exceso
SCOTIABANK CHILE	6.104	0,13%	03-03-2022	29-08-2022	A
TOTAL EXCESOS POR EMISOR	6.104	0,13%			

A. Por valorización de instrumentos con derivados

Los Fondos tipo A, C, D y E no presentan al 31 de marzo 2022.

No existen excesos, al 31 marzo 2021, Fondo A, B, C, D y E

2. Excesos por instrumento en operaciones con instrumentos derivados

No existen excesos, Fondo A, B, C, D y E.

FONDO A

marzo 31, 2021

Descripción	Activo Objeto	Monto de exceso de inversión en MM\$	% Respecto del Valor del Fondo de Pensiones	Fecha origen del exceso	Fecha de expiración plazo de enajenación
Derivados de Cobertura					
SUBTOTAL DERIVADOS DE COBERTURA					
Derivados de Inversión		632	0,01%	31-03-2021	26-09-2021
Posición neta vendedora (directa + indirecta)	CAD	178	0,00%	17-02-2021	15-08-2021
SUBTOTAL POSICIÓN NETA VENDEDORA		178	0,00%		

FONDO D

marzo 31, 2021

Descripción	Activo Objeto	Monto de exceso de inversión en MM\$	% Respecto del Valor del Fondo de Pensiones	Fecha origen del exceso	Fecha de expiración plazo de enajenación
Derivados de Cobertura					
SUBTOTAL DERIVADOS DE COBERTURA					
Derivados de Inversión		1.365	0,04%	25-03-2021	20-09-2021
Posición neta vendedora (directa + indirecta)					
Posición neta vendedora (directa + indirecta)					
SUBTOTAL POSICIÓN NETA VENDEDORA					

FONDO E

marzo 31, 2021

Descripción	Activo Objeto	Monto de exceso de inversión en MM\$	% Respecto del Valor del Fondo de Pensiones	Fecha origen del exceso	Fecha de expiración plazo de enajenación
Derivados de Cobertura					
SUBTOTAL DERIVADOS DE COBERTURA					
Derivados de Inversión					
Posición neta vendedora (directa + indirecta)	USD	2.875	0,05%	31-03-2021	26-09-2021
Posición neta vendedora (directa + indirecta)	JPY	1.194	0,02%	23-03-2021	18-09-2021
Posición neta vendedora (directa + indirecta)	EUR	578	0,0001	44245	44424
Posición neta vendedora (directa + indirecta)	HKD	1.354	0,02%	09-03-2021	04-09-2021
SUBTOTAL POSICIÓN NETA VENDEDORA		6.001	0,10%		

No existen excesos Fondos B y C.

B. Déficit de inversión

Corresponde al déficit de inversión de los Fondos de Pensiones en instrumentos de renta variable a la fecha de los estados financieros, de acuerdo a los límites mínimos establecidos en el Régimen de Inversión de los Fondos de Pensiones.

Este déficit deberá eliminarse en conformidad a lo establecido en el Régimen de Inversión de los Fondos de Pensiones.

a) Déficit de Inversión en instrumentos de renta Variable

Los Fondos tipo A, B, C, D y E no presentan al 31 de marzo 2022 y 2021.

b) Déficit por instrumentos en operaciones con instrumentos derivados

Los Fondos tipo A, B, C, D y E no presentan al 31 de marzo 2022 y 2021.

C. Cuadro Conciliatorio

Al 31 de marzo de 2022

Tipo de Exceso	Fondo A		Fondo B		Fondo C		Fondo D		Fondo E	
	M\$	%	M\$	%	M\$	%	M\$	%	M\$	%
Excesos por Emisor										
- Renta Fija Nacional	0	0,00%	0	0,00%	0	0,00%	0	0,00%	912.825	0,02%
- Renta Fija Extranjera	0	0,00%	0	0,00%	0	0,00%	0	0,00%	0	0,00%
- Renta Variable Nacional	506.440	0,01%	420.541	0,01%	412.820	0,00%	109.347	0,00%	4.913	0,00%
- Renta Variable Extranjera	760.200	0,01%	390.555	0,01%	718.194	0,01%	190.232	0,01%	2.131.170	0,06%
- Activos Alternativos	0	0,00%	0	0,00%	0	0,00%	0	0,00%	0	0,00%
Subtotal Excesos por Emisor	1.266.640	0,02%	811.096	0,02%	1.131.014	0,01%	299.579	0,01%	3.048.908	0,08%
Excesos Renta Variable										
- Renta Variable Nacional	0	0,00%	0	0,00%	0	0,00%	11.202	0,00%	1.283.878	0,03%
- Renta Variable Extranjera	0	0,00%	0	0,00%	0	0,00%	0	0,00%	0	0,00%
Subtotal Excesos Renta Variable	0	0,00%	0	0,00%	0	0,00%	11.202	0,00%	1.283.878	0,03%
Excesos Activos Alternativos	0	0,00%	0	0,00%	0	0,00%	186.973	0,01%	0	0,00%
Excesos Inversión en el Extranjero										
- Renta Fija Extranjera	0	0,00%	0	0,00%	0	0,00%	0	0,00%	5.145.497	0,13%
- Renta Variable Extranjera	0	0,00%	0	0,00%	0	0,00%	505.580	0,02%	0	0,00%
Subtotal Excesos de Inversión en el Extranjero	0	0,00%	0	0,00%	0	0,00%	505.580	0,02%	5.145.497	0,13%
Total Excesos de Inversión	1.266.640	0,02%	811.096	0,02%	1.131.014	0,01%	1.003.334	0,04%	9.478.283	0,24%

Al 31 de marzo de 2021

Tipo de Exceso	Fondo A		Fondo B		Fondo C		Fondo D		Fondo E	
	M\$	%	M\$	%	M\$	%	M\$	%	M\$	%
Excesos por Emisor										
- Renta Fija Nacional	0	0,00%	0	0,00%	316.155	0,00%	515.011	0,01%	31.975	0,00%
- Renta Fija Extranjera	3.066	0,00%	2.429	0,00%	0	0,00%	0	0,00%	0	0,00%
- Renta Variable Nacional	373.134	0,01%	297.292	0,01%	484.364	0,00%	128.296	0,00%	0	0,00%
- Renta Variable Extranjera	868.031	0,02%	768.917	0,02%	432.297	0,00%	114.505	0,00%	0	0,00%
- Activos Alternativos	0	0,00%	0	0,00%	0	0,00%	0	0,00%	0	0,00%
Subtotal Excesos por Emisor	1.244.230	0,03%	1.068.638	0,03%	1.232.816	0,00%	757.813	0,01%	31.975	0,00%
Excesos Renta Variable										
- Renta Variable Nacional	1.639.376	0,03%	0	0,00%	1.914.852	0,02%	1.646.225	0,04%	3.427.654	0,06%
- Renta Variable Extranjera	7.471.119	0,14%	0	0,00%	0	0,00%	0	0,00%	0	0,00%
Subtotal Excesos Renta Variable	9.110.495	0,17%	0	0,00%	1.914.852	0,02%	1.646.225	0,04%	3.427.654	0,06%
Excesos Activos Alternativos	68.181	0,00%	0	0,00%	0	0,00%	0	0,00%	375.478	0,00%
Excesos Inversión en el Extranjero										
- Renta Fija Extranjera	0	0,00%	0	0,00%	20.321.747	0,20%	14.102.563	0,37%	77.152	0,00%
- Renta Variable Extranjera	0	0,00%	0	0,00%	2.099.484	0,02%	609.455	0,02%	4.151.976	0,07%
Subtotal Excesos de Inversión en el Extranjero	0	0,00%	0	0,00%	22.421.231	0,22%	14.712.018	0,39%	4.229.129	0,07%
Total Excesos de Inversión	10.422.906	0,20%	1.068.638	0,03%	25.568.899	0,24%	17.116.056	0,44%	8.064.236	0,13%

NOTA 8. CARGOS EN CUENTAS CORRIENTES BANCARIAS

El saldo de esta cuenta de activo transitorio de los Fondos de Pensiones representa los cargos efectuados en las cartolas de las cuentas bancarias, que no corresponden a cheques emitidos por los Fondos y que se encuentran pendientes de aclaración o pago por parte de la Administradora.

AL 31 DE MARZO DE 2022

	FONDO TIPO A M\$	FONDO TIPO B M\$	FONDO TIPO C M\$	FONDO TIPO D M\$	FONDO TIPO E M\$
Cargos banco recaudación	0	0	0	0	0
Cargos banco inversiones nacionales	0	0	0	0	0
Cargos banco inversiones extranjeras	0	0	0	0	0
Cargos banco retiros de ahorro voluntario	0	0	0	0	0
Cargos banco retiros de ahorro de indemnización	0	0	0	0	0
Cargos banco pago de beneficios	0	0	0	0	0
Cargos banco pago de ahorro previsional voluntario	0	0	0	0	0
Total Cargos Bancarios	0	0	0	0	0

AL 31 DE MARZO DE 2021

	FONDO TIPO A M\$	FONDO TIPO B M\$	FONDO TIPO C M\$	FONDO TIPO D M\$	FONDO TIPO E M\$
Cargos banco recaudación	0	0	0	0	0
Cargos banco inversiones nacionales	0	0	19	0	0
Cargos banco inversiones extranjeras	0	0	0	0	0
Cargos banco retiros de ahorro voluntario	0	0	0	0	0
Cargos banco retiros de ahorro de indemnización	0	0	0	0	0
Cargos banco pago de beneficios	0	0	0	0	0
Cargos banco pago de ahorro previsional voluntario	0	0	0	0	0
Total Cargos Bancarios	0	0	19	0	0

NOTA 9. RECAUDACION CLASIFICADA

El saldo de la cuenta "Recaudación clasificada" corresponde a la recaudación destinada al patrimonio de los Fondos de Pensiones, respecto de la cual se haya recibido documentación de respaldo y comprobantes de depósito bancario en forma completa y correcta, que aún no se traspasa a la cuenta "Recaudación en proceso de acreditación".

Además, se consigna aquella recaudación que deba registrarse en la subcuenta "Valores por depositar nacionales" y los movimientos que no tengan contrapartida financiera.

Las subcuentas que componen esta partida son las siguientes:

AL 31 DE MARZO DE 2022

	FONDO TIPO A M\$	FONDO TIPO B M\$	FONDO TIPO C M\$	FONDO TIPO D M\$	FONDO TIPO E M\$
Recaudación de cotizaciones y depósitos	0	0	0	0	0
Recaudación de Bonificaciones y subsidios estatales	0	0	0	0	0
Recaudación de traspasos	0	0	0	0	0
Recaudación de bonos de reconocimiento, reliquidaciones y complementos	0	0	0	0	0
Recaudación por aportes adicionales	0	0	0	0	0
Recaudación por transferencias desde el antiguo sistema	0	0	0	0	0
Recaudación de aportes regularizadores de la Administradora	0	0	0	0	0
Total Recaudación clasificada	0	0	0	0	0

AL 31 DE MARZO DE 2021

	FONDO TIPO A M\$	FONDO TIPO B M\$	FONDO TIPO C M\$	FONDO TIPO D M\$	FONDO TIPO E M\$
Recaudación de cotizaciones y depósitos	0	0	2.363	0	0
Recaudación de Bonificaciones y subsidios estatales	0	0	0	0	0
Recaudación de traspasos	0	0	0	0	0
Recaudación de bonos de reconocimiento, reliquidaciones y complementos	0	0	0	0	0
Recaudación por aportes adicionales	0	0	0	0	0
Recaudación por transferencias desde el antiguo sistema	0	0	0	0	0
Recaudación de aportes regularizadores de la Administradora	0	0	0	0	0
Total Recaudación clasificada	0	0	2.363	0	0

Los saldos de las citadas subcuentas corresponden a los siguientes conceptos:

a) Recaudación de cotizaciones y depósitos.

Corresponde a la recaudación de cotizaciones obligatorias, voluntarias y de afiliados voluntarios; depósitos convenidos, depósitos de ahorro voluntario, depósitos de ahorro previsional voluntario, depósitos de ahorro previsional voluntario colectivo y aportes de indemnización, destinada al patrimonio del Fondo de Pensiones, para la cual se ha recibido su documentación de respaldo y comprobantes de depósito bancario en forma completa y correcta.

b) Recaudación de bonificaciones y subsidios estatales.

Corresponde a la recaudación de Bonificaciones y subsidios estatales, destinadas al patrimonio del Fondo de Pensiones, para la cual se ha recibido su documentación de respaldo y comprobantes de depósito bancario en forma completa y correcta.

c) Recaudación de traspasos.

Corresponde a la recaudación de traspasos recibidos desde otros Fondos de la misma Administradora, desde otras Administradoras o desde instituciones autorizadas, destinada al patrimonio del Fondo, para la cual se ha recibido su documentación de respaldo y comprobantes de depósito bancario en forma completa y correcta.

d) Recaudación de bonos de reconocimiento y complementos.

Corresponde a la recaudación de Bonos de Reconocimiento y complementos, destinada al patrimonio del Fondo de Pensiones, para la cual se ha recibido su documentación de respaldo y comprobantes de depósito bancario en forma completa y correcta.

e) Recaudación de aportes adicionales.

Corresponde a la recaudación de aportes adicionales una vez recibida su documentación de respaldo y comprobantes de depósito bancario en forma completa y correcta.

f) Recaudación de transferencias desde el antiguo sistema previsional.

Corresponde a la recaudación de transferencias desde las instituciones previsionales del antiguo régimen, destinada al patrimonio del Fondo de Pensiones, para la cual se ha recibido su documentación de respaldo y comprobantes de depósito bancario en forma completa y correcta.

g) Recaudación de aportes regularizadores de las Administradoras.

Corresponde a la recaudación de aportes regularizadores de las Administradoras, destinadas al patrimonio del Fondo de Pensiones, para la cual se ha recibido su documentación de respaldo y comprobantes de depósito bancario en forma completa y correcta.

NOTA 10. DESCUADRATURAS MENORES EN PLANILLAS DE RECAUDACION

Corresponde al valor actualizado en el Fondo Tipo C de aquellas cotizaciones para los Fondos de Pensiones que resulten impagas, producto de diferencias con las planillas de recaudación, que no han sido financiados por la Administradora. Al 31 de Marzo de 2022 y al 31 de Marzo de 2021, se encuentran impagas cotizaciones por este concepto por M\$ 372 y M\$ 131., respectivamente.

NOTA 11. RECAUDACION POR ACLARAR

Corresponde a la recaudación recibida desde la cuenta "Recaudación del mes", respecto de la cual no se ha recibido documentación alguna de respaldo, ni el respectivo comprobante de depósito bancario al último día del mes, o que habiéndose recibido su documentación de respaldo ésta se encontraba incompleta o su respectivo comprobante de depósito, o bien no alcanzaron a ser revisadas.

El saldo que se presenta en el Fondo Tipo C se desglosa de la siguiente forma:

SUBCUENTAS	2022 M\$	2021 M\$
Recaudación por aclarar sin documentación	6.651.708	4.980.733
Recaudación por aclarar con documentación incompleta(1)	2.924.806	747.838
Total Recaudación por aclarar	9.576.514	5.728.571

(1) Con fecha 7 de mayo de 2021, mediante Oficio Ordinario N°12.513, la Superintendencia de Pensiones instruyó que la Sociedad Administradora debe traspasar los recursos por concepto de bono de cargo fiscal recibidos desde la Tesorería General de la República a la subcuenta Recaudación por aclarar con documentación incompleta del Fondo de Pensiones Tipo C.

Al 31 de Marzo de 2022, también forma parte del saldo de la subcuenta Recaudación por aclarar con documentación incompleta del Fondo de Pensiones Tipo C, por concepto de bono de cargo fiscal, un monto de M\$ 2.126.222.

NOTA 12. TRANSFERENCIAS CON EL ANTIGUO SISTEMA PREVISIONAL

Representa las transferencias de recursos por realizar entre los Fondos de Pensiones y el antiguo sistema previsional a la fecha de cierre de los estados financieros.

El saldo de estas cuentas en los Fondos de Pensiones era de:

AI 31 DE MARZO DE 2022

	FONDO TIPO A M\$	FONDO TIPO B M\$	FONDO TIPO C M\$	FONDO TIPO D M\$	FONDO TIPO E M\$
Transferencias hacia el antiguo sistema previsional	0	0	0	0	0
Transferencias de Cotización Adicional desde el antiguo sistema previsional	0	0	0	0	0
Total Transferencias	0	0	0	0	0

AL 31 DE MARZO DE 2021

	FONDO TIPO A M\$	FONDO TIPO B M\$	FONDO TIPO C M\$	FONDO TIPO D M\$	FONDO TIPO E M\$
Transferencias hacia el antiguo sistema previsional	0	0	0	0	0
Transferencias de Cotización Adicional desde el antiguo sistema previsional	0	0	0	0	0
Total Transferencias	0	0	0	0	0

Los saldos de las citadas cuentas corresponden a los siguientes conceptos:

a) Transferencias hacia el antiguo sistema previsional

Representa el monto de las transferencias hacia instituciones previsionales del antiguo régimen, por concepto de cotizaciones devengadas con anterioridad a la fecha de afiliación al Sistema de Pensiones del D.L. 3.500 de 1980, devolución de bonos de reconocimiento liquidados en exceso y desafiliaciones, que a la fecha de los estados financieros aún no han sido canceladas.

b) **Transferencias de cotizaciones adicionales desde el antiguo sistema provisional.**

Representa el monto de las cotizaciones adicionales transferidas desde el antiguo sistema previsional por pagos equivocados que de acuerdo a dictámenes de la normativa vigente corresponden a los Fondos de la misma Administradora o corresponde pagar a otras Administradoras.

NOTA 13. BENEFICIOS

Representa los montos a pagar por concepto de beneficios devengados que a la fecha de cierre del ejercicio no han sido girados.

El saldo de esta cuenta en los Fondos de Pensiones era de:

AL 31 DE MARZO DE 2022

Subcuentas	TIPO A M\$	TIPO B M\$	TIPO C M\$	TIPO D M\$	TIPO E M\$
Retiros programados	0	0	0	0	0
Rentas temporales	0	0	0	177	0
Primas de rentas vitalicias	0	0	0	0	0
Cuotas mortuorias	0	0	0	0	0
Excedentes de libre disposición	0	0	0	0	0
Excedentes de libre disposición	0	0	0	0	0
Retiro Ley N°21.248 (*)	489	0	535	0	3
Retiro Ley N°21.295(*)	0	0	8	1.346	0
Retiro Ley N° 21.330 (*)	1.037	3	1.102	0	207
Herencias	0	0	0	0	0
Beneficios no cobrados	3.571.715	30.921.950	59.309.687	32.365.891	29.773.605
Total Beneficios	3.573.241	30.921.953	59.311.332	32.367.414	29.773.815

(*) Mediante Oficios Ordinarios N° 13.609 ; N° 24.797 del año 2020 y N° 11.409, del año 2021, la Superintendencia de Pensiones instruyó crear, para la subcuenta Excedentes de Libre Disposición, una subcuenta contable destinada a registrar los retiros de fondos desde las cuentas de capitalización individual de cotizaciones obligatorias y/o desde las cuentas de capitalización individual de afiliados voluntarios.

AL 31 DE MARZO DE 2021

Subcuentas	FONDO TIPO A M\$	FONDO TIPO B M\$	FONDO TIPO C M\$	FONDO TIPO D M\$	FONDO TIPO E M\$
Retiros programados	6.902	3.521	19.555	9.354	22.395
Rentas temporales	0	0	0	0	498
Primas de rentas vitalicias	0	0	0	0	0
Cuotas mortuorias	0	0	0	0	0
Excedentes de libre disposición	796.865	500.771	1.179.917	407.493	482.542
Excedentes de libre disposición	0	0	0	0	0
Retiro Ley N°21.248 (*)	280.555	180.203	376.153	152.228	119.996
Retiro Ley N°21.295(*)	516.310	320.568	803.764	255.265	362.546
Herencias	0	0	0	0	0
Beneficios no cobrados	492.788	3.279.772	10.648.401	5.853.240	11.258.615
Total Beneficios	1.296.555	3.784.064	11.847.873	6.270.087	11.764.050

(*) Mediante Oficios Ordinarios N° 13.609 ; N° 24.797 del año 2020 , la Superintendencia de Pensiones instruyó crear, para la subcuenta Excedentes de Libre Disposición, una subcuenta contable destinada a registrar los retiros de fondos desde las cuentas de capitalización individual de cotizaciones obligatorias y/o desde las cuentas de capitalización individual de afiliados voluntarios.

Con motivo de la entrada en vigencia de las Leyes N°s 21.248, 21.295 y 21.330, que autorizan retiros de Fondos de Pensiones, desde las fechas de su implementación hasta el 31 de marzo de 2022, se presentan a continuación el número de afiliados que han efectuado retiros de sus fondos previsionales, desde las Cuentas de Capitalización Individual de Cotizaciones Obligatorias y/o desde las Cuentas de Capitalización Individual de Afiliado Voluntario y sus respectivos montos en miles de pesos:

RETIROS DE LOS FONDOS DE PENSIONES Desde la entrada en vigencia de las respectivas leyes hasta el 31 de Marzo de 2022		
	NUMERO DE AFILIADOS	Monto en MM\$
Retiro Ley N°21.248 (*)	609.667	1.697.733
Retiro Ley N°21.295(*)	548.769	1.463.092
Retiro Ley N°21.330(*)	533.487	1.409.194
Total	1.691.923	4.570.019

(*) De acuerdo a las leyes antes citadas, se entiende por afiliado a toda persona que pertenezca a dicho sistema, incluidas aquellas que sean beneficiarias de una pensión de vejez, de invalidez o sobrevivencia.

La subcuenta "Beneficios no cobrados" representa el valor de los cheques o documentos de pago, caducados de acuerdo a las normas vigentes, por concepto de: retiros programados, rentas temporales, cuotas mortuorias, excedentes de libre disposición, herencias y pensiones provisorias. Además, del Saldo de Futuros Pensionados.

El saldo de la subcuenta "Beneficios no cobrados" está compuesto por los siguientes conceptos:

AL 31 DE MARZO DE 2022

	FONDO TIPO A M\$	FONDO TIPO B M\$	FONDO TIPO C M\$	FONDO TIPO D M\$	FONDO TIPO E M\$
Futuros Pensionados	3.571.715	30.921.950	59.309.687	32.365.891	29.773.605
Total Beneficios no cobrados	3.571.715	30.921.950	59.309.687	32.365.891	29.773.605

AL 31 DE MARZO DE 2021

	FONDO TIPO A M\$	FONDO TIPO B M\$	FONDO TIPO C M\$	FONDO TIPO D M\$	FONDO TIPO E M\$
Retiros programados	672	2.637	127.548	164.369	334.342
Futuros Pensionados	492.116	3.277.135	10.520.853	5.688.871	10.924.273
Total Beneficios no cobrados	492.788	3.279.772	10.648.401	5.853.240	11.258.615

NOTA 14. RETIROS DE AHORRO

Los saldos de las cuentas corresponden a lo siguiente:

EL 31 DE MARZO DE 2022

	TIPO A M\$	TIPO B M\$	TIPO C M\$	TIPO D M\$	TIPO E M\$
Retiros de ahorros voluntarios	16.657	0	17.193	5.078	0
Retiros de ahorro de indemnización	0	0	217	0	0

EL 31 DE MARZO DE 2021

	FONDO TIPO A M\$	FONDO TIPO B M\$	FONDO TIPO C M\$	FONDO TIPO D M\$	FONDO TIPO E M\$
Retiros de ahorros voluntarios	0	0	39.186	0	2.305
Retiros de ahorro de indemnización	0	0	0	0	0

Los saldos de las cuentas corresponden a lo siguiente:

a. Retiros de ahorros voluntarios

Corresponde al registro de los retiros de ahorro voluntario, retiros de ahorro previsional voluntario y retiros previsional voluntario colectivo, solicitados y aprobados para los afiliados a los respectivos tipos de Fondos, pero que se encuentran pendientes de pago a la fecha de los estados financieros.

b. Retiros de ahorro de indemnización

Corresponde al registro de los retiros de ahorro de indemnización solicitados y aprobados para los afiliados de los respectivos Tipos de Fondos, pero que se encuentran pendientes de pago a la fecha de los estados financieros.

NOTA 15. DIFERENCIAS POR ACLARAR

Esta cuenta registra las diferencias positivas entre el monto de cotizaciones efectivamente pagadas y el total a pagar registrado en la planilla de resumen correspondiente y que a la fecha de los estados financieros están en proceso de aclaración.

Los saldos de esta cuenta en el Fondo Tipo C al 31 de Marzo de 2022 y 2021, ascendían a M\$0, en ambos períodos.

NOTA 16. DEVOLUCION A EMPLEADORES Y AFILIADOS POR PAGOS EN EXCESO

Corresponde al monto de los pagos efectuados en exceso por los empleadores y a los depósitos de ahorro indebidamente enterados, que estén respaldados por la aceptación definitiva de las solicitudes de devolución correspondientes que aún no han sido devueltos a los empleadores y afiliados a la fecha de cierre del período.

AL 31 DE MARZO DE 2022

	FONDO TIPO A M\$	FONDO TIPO B M\$	FONDO TIPO C M\$	FONDO TIPO D M\$	FONDO TIPO E M\$
Devolución a empleadores y afiliados por pagos en exceso	32.171	4.486	40.396	28.168	10.733

AI 31 DE MARZO DE 2021

	FONDO TIPO A M\$	FONDO TIPO B M\$	FONDO TIPO C M\$	FONDO TIPO D M\$	FONDO TIPO E M\$
Devolución a empleadores y afiliados por pagos en exceso	5.888	990	12.925	1.407	7.784

NOTA 17. COMISIONES DEVENGADAS

a) **Modalidad en el cobro de comisiones**

AL 31 DE MARZO DE 2022

Tipo de comisión	Comisión		Período de vigencia
	%	fija	
Por depósito de cotizaciones:			
Afiliados Dependientes			
Comisión AFP	1,44	0	01.01.2022 al 31.03.2022
Afiliados Independientes y Voluntario			
Comisión AFP	1,44	0	01.01.2022 al 31.03.2022
Total	1,44	0	
Pensionados y Afiliados sin derecho al Seguro de Invalidez y Sobrevivencia	1,44	0	01.01.2022 al 31.03.2022
Por traspaso desde otras AFP	0,00	0	01.01.2022 al 31.03.2022
Por Acreditación de Aporte de Indemnización obligatorio y sustitutivo.	0,00	0	01.01.2022 al 31.03.2022
Retiros Programados y Renta Temporal			
Porcentual sobre la pensión	1,25	\$ 0	01.01.2022 al 31.03.2022
Cuenta 2 - Cuenta de Ahorro Voluntario			
Porcentaje anual por administración de saldo	0,95	\$ 0	01.01.2022 al 31.03.2022
APV - Ahorro Previsional Voluntario			
Porcentaje anual por saldo administrado	0,60	\$ 0	01.01.2022 al 31.03.2022
Fija por Transferencia APV y APVC	0,00	\$ 1.144	01.01.2022 al 31.03.2022
Transferencia de Cotizaciones de Afiliado Voluntario			
Fija por transferencia de cotización Afiliado Voluntario	0,00	\$ 1.144	01.01.2022 al 31.03.2022

AL 31 DE MARZO DE 2021

Tipo de comisión	Comisión		Periodo de vigencia
	%	fija	
Por depósito de cotizaciones:			
Afiliados Dependientes			
Comisión AFP	1,44	0	01.01.2021 al 31.03.2021
Afiliados Independientes y Voluntario			
Comisión AFP	1,44	0	01.01.2021 al 31.03.2021
Total	1,44	0	
Pensionados y Afiliados sin derecho al Seguro de Invalidez y Sobrevivencia	1,44	0	01.01.2021 al 31.03.2021
Por traspaso desde otras AFP	0,00	0	01.01.2021 al 31.03.2021
Por Acreditación de Aporte de Indemnización obligatorio y sustitutivo.	0,00	0	01.01.2021 al 31.03.2021
Retiros Programados y Renta Temporal			
Porcentual sobre la pensión	1,25	\$ 0	01.01.2021 al 31.03.2021
Cuenta 2 - Cuenta de Ahorro Voluntario			
Porcentaje anual por administración de saldo	0,95	\$ 0	01.01.2021 al 31.03.2021
APV - Ahorro Previsional Voluntario			
Porcentaje anual por saldo administrado	0,60	\$ 0	01.01.2021 al 31.03.2021
Fija por Transferencia APV y APVC	0,00	\$ 1.144	01.01.2021 al 31.03.2021
Transferencia de Cotizaciones de Afiliado Voluntario			
Fija por transferencia de cotización Afiliado Voluntario	0,00	\$ 1.144	01.01.2021 al 31.03.2021

b) Comisiones pagadas a la Administradora:

AL 31 DE MARZO DE 2022

Tipos de comisiones pagadas	FONDO TIPO A M\$	FONDO TIPO B M\$	FONDO TIPO C M\$	FONDO TIPO D M\$	FONDO TIPO E M\$
Comisión Fija Pagada por:					
- Comisiones transferencia APV	0	0	24	0	0
- Depósito de cotizaciones	0	0	0	0	0
1) Subtotal comisiones fijas pagadas	0	0	24	0	0
Comisiones Porcentuales pagadas por:					
- Depósito de cotizaciones	9.700.401	6.385.662	9.362.860	2.164.149	4.374.109
- Retiro programado y renta temporal	19.624	20.257	625.278	263.752	199.559
- Afiliado voluntario	97.820	56.673	79.704	14.767	34.311
- Retiro de ahorro voluntario	555.194	169.967	458.160	77.402	110.680
- Ahorro previsional voluntario	651.168	246.365	456.675	77.876	138.562
- traspaso de rezagos	0	0	79.389	0	0
2) Subtotal comisiones porcentuales pagadas	11.024.208	6.878.924	11.062.066	2.597.947	4.857.222
3) Subtotal comisiones pagadas a la Administradora	11.024.208	6.878.924	11.062.090	2.597.947	4.857.222
4) Comisiones reintegradas en el período (menos)	-49.411	-23.531	-61.246	-34.086	-36.599
5) Total	10.974.797	6.855.393	11.000.844	2.563.860	4.820.622

AL 31 DE MARZO DE 2021

Tipos de comisiones pagadas	FONDO TIPO A M\$	FONDO TIPO B M\$	FONDO TIPO C M\$	FONDO TIPO D M\$	FONDO TIPO E M\$
Comisión Fija Pagada por:					
- Comisiones transferencia APV	0	0	27	0	0
- Depósito de cotizaciones	0	0	0	0	0
1) Subtotal comisiones fijas pagadas	0	0	27	0	0
Comisiones Porcentuales pagadas por:					
- Depósito de cotizaciones	6.576.545	4.231.503	8.197.395	2.268.450	7.684.510
- Retiro programado y renta temporal	10.585	11.149	418.522	299.241	336.504
- Afiliado voluntario	84.011	42.699	77.078	14.029	51.727
- Retiro de ahorro voluntario	339.217	92.104	427.532	142.494	327.726
- Ahorro previsional voluntario	494.705	169.642	445.231	125.730	340.640
- Traspaso de rezagos	0	0	62.570	0	0
2) Subtotal comisiones porcentuales pagadas	7.505.063	4.547.097	9.628.328	2.849.944	8.741.107
3) Subtotal comisiones pagadas a la Administradora	7.505.063	4.547.097	9.628.355	2.849.944	8.741.107
4) Comisiones reintegradas en el período (menos)	-6.118	-9.129	-53.033	-30.643	-38.591
5) Total	7.498.945	4.537.968	9.575.322	2.819.301	8.702.516

c) Comisiones Devengadas

Corresponde a aquellas comisiones devengadas autorizadas por las normas vigentes cuya liquidación se encuentra pendiente.

El saldo de esta cuenta a la fecha de cierre de los estados financieros era de:

AL 31 DE MARZO DE 2022

	FONDO TIPO A M\$	FONDO TIPO B M\$	FONDO TIPO C M\$	FONDO TIPO D M\$	FONDO TIPO E M\$
Comisiones Devengadas Administradora	13.994	9.281	33.481	4.202	11.100
Comisiones Devengadas otras Administradoras				0	0
Total	13.994	9.281	33.481	4.202	11.100

AL 31 DE MARZO DE 2021

	FONDO TIPO A M\$	FONDO TIPO B M\$	FONDO TIPO C M\$	FONDO TIPO D M\$	FONDO TIPO E M\$
Comisiones Devengadas Administradora	9.817	6.132	37.521	4.012	6.950
Comisiones Devengadas otras Administradoras				0	0
Total	9.817	6.132	37.521	4.012	6.950

NOTA 18. IMPUESTOS RETENIDOS

Esta cuenta registra las retenciones y traspasos a la Administradora de los fondos correspondientes a los impuestos que devenguen los retiros de ahorro voluntario, retiros programados, rentas temporales, excedente de libre disposición y cotizaciones voluntarias.

AL 31 DE MARZO DE 2022

	FONDO TIPO A M\$	FONDO TIPO B M\$	FONDO TIPO C M\$	FONDO TIPO D M\$	FONDO TIPO E M\$
Retiro Ahorro voluntario	0	0	0	0	0
Retiro APV	0	0	0	0	0
Total	0	0	0	0	0

AL 31 DE MARZO DE 2021

	FONDO TIPO A M\$	FONDO TIPO B M\$	FONDO TIPO C M\$	FONDO TIPO D M\$	FONDO TIPO E M\$
Retiro Ahorro voluntario	0	0	0	0	0
Retiro APV	0	0	0	0	0
Total	0	0	0	0	0

NOTA 19. PROVISION, IMPUESTOS Y OTROS

Se registran los valores correspondientes a las obligaciones devengadas por los Fondos de Pensiones y toda otra provisión que autorice previamente esta Superintendencia de acuerdo a las normas vigentes.

AL 31 DE MARZO 2022

	FECHA DE VENCIMIENTO	FONDO TIPO A M\$	FONDO TIPO B M\$	FONDO TIPO C M\$	FONDO TIPO D M\$	FONDO TIPO E M\$
Traspaso de cuenta indemnizacion 3%		0	0	6	0	0
Compra instrumento extranjero no realizada		1.700.289	979.529	10.522.059	0	0
impuesto dividendo extranjero US2332038197	31-03-2022	8.861	0	8.458	0	0
impuesto dividendo extranjero US2332038437	31-03-2022	12	0	0	0	0
impuesto dividendo extranjero US2332038270	31-03-2022	0	0	38.711	0	0
impuesto dividendo extranjero US78462F1030	29-04-2022	56.368	97.370	32.221	9.223	7.382
Abono mal efectuado - por aclarar		0	0	0	0	0
Total		1.765.530	1.076.899	10.601.455	9.223	7.382

AL 31 DE MARZO 2021

	FONDO TIPO A M\$	FONDO TIPO B M\$	FONDO TIPO C M\$	FONDO TIPO D M\$	FONDO TIPO E M\$
Traspaso de cuenta indemnizacion 3%	0	0	6	0	0
IMPUESTO DIVIDENDO US78462F1030	40.227	20.207	14.304	3.720	18.937
IMPUESTO DIVIDENDO US	4.625	0	0	0	0
Unwind	122.206	88.349	819.728	574.915	0
Ajuste a la administradora	0	0	437	0	0
Abono mal efectuado - por aclarar	234	0	0	0	421
Total	167.292	108.556	834.475	578.635	19.358

NOTA 20. ENCAJE

Con el propósito de garantizar la rentabilidad mínima de los Fondos de Pensiones y en conformidad con lo establecido en el artículo 40 del D.L. N° 3.500, la Administradora deberá mantener un activo denominado "Encaje" equivalente al uno por ciento de cada Fondo de Pensiones, el cual se invertirá en cuotas del respectivo Fondo.

En el siguiente cuadro se presenta el número de cuotas representativas del Encaje y el valor de estas al 31 de marzo 2022 y 2021.

AL 31 DE MARZO DE 2022

ENCAJE	FONDO TIPO A		FONDO TIPO B		FONDO TIPO C		FONDO TIPO D		FONDO TIPO E	
	M\$	CUOTAS	M\$	CUOTAS	M\$	CUOTAS	M\$	CUOTAS	M\$	CUOTAS
MANTENIDO	57.467.820	991.415,06	49.534.689	991.322,48	96.735.659	1.770.675,66	30.774.314	757.781,22	32.669.783	667.342,59
REQUERIDO	57.467.820	991.415,06	49.534.689	991.322,48	96.735.659	1.770.675,66	30.774.314	757.781,22	32.669.783	667.342,59
SUPERAVIT (DEFICIT)	0	0,00	0	0,00	0	0,00	0	0,00	0	0,00

AL 31 DE MARZO DE 2021

ENCAJE	FONDO TIPO A		FONDO TIPO B		FONDO TIPO C		FONDO TIPO D		FONDO TIPO E	
	M\$	CUOTAS	M\$	CUOTAS	M\$	CUOTAS	M\$	CUOTAS	M\$	CUOTAS
MANTENIDO	54.017.358	958.037,74	41.348.518	840.442,48	88.927.286	1.604.462,79	37.573.286	911.501,96	64.789.421	1.318.163,19
REQUERIDO	54.017.358	958.037,74	41.348.518	840.442,48	88.927.286	1.604.462,79	37.573.286	911.501,96	64.789.421	1.318.163,19
SUPERAVIT (DEFICIT)	0	0,00	0	0,00	0	0,00	0	0,00	0	0,00

NOTA 21. CONSIGNACIONES DE EMPLEADORES ENVIADAS POR LOS TRIBUNALES

Representa el monto de los valores consignados por los empleadores y enviados por los Tribunales de Justicia, a raíz de fallos de primera instancia en juicios de cobranza de cotizaciones para los Fondos de Pensiones, los cuales deben quedar a la espera de que se resuelva una apelación interpuesta por los demandados, de acuerdo a lo dispuesto en el Artículo 8 de ley N° 17.322

El saldo de esta cuenta en el Fondo de Pensiones Tipo C al 31 de marzo de 2022 y 2021 era M\$0, en ambos períodos.

NOTA 22. PATRIMONIO DE LOS FONDOS DE PENSIONES

El patrimonio de los fondos de pensiones se encuentra dividido en dieciséis cuentas. A la fecha de cierre de los estados financieros, el patrimonio del fondo de pensiones presenta el siguiente desglose:

AI 31 DE MARZO DE 2022

CUENTAS	FONDO TIPO A			FONDO TIPO B			FONDO TIPO C			FONDO TIPO D			FONDO TIPO E		
	CUOTAS	M \$	%	CUOTAS	M \$	%	CUOTAS	M \$	%	CUOTAS	M \$	%	CUOTAS	M \$	%
a) Cuentas de capitalización individual de cotizaciones obligatorias	80.572.346,13	4.670.412.663	85,74%	88.183.555,42	4.406.381.126	93,82%	160.021.377,75	8.742.297.491	92,33%	74.140.289,77	3.010.917.024	94,84%	72.575.900,35	3.552.956.461	92,60%
b) Cuentas de capitalización individual de afiliado voluntario	10.696,54	620.030	0,01%	7.572,70	378.395	0,01%	4.689.094,13	256.174.871	2,71%	12.510,27	508.056	0,02%	5.719,46	279.996	0,01%
c) Cuentas de capitalización individual de cotizaciones voluntarias	5.037.327,89	291.991.001	5,36%	2.372.782,63	118.563.881	2,52%	3.216.340,44	175.715.304	1,86%	1.337.445,78	54.315.114	1,71%	2.092.018,74	102.414.871	2,67%
d) Cuentas individuales de ahorro previsional voluntario colectivo	11.372,09	659.188	0,01%	3.076,36	153.720	0,00%	5.095.678,93	278.387.436	2,94%	724,02	29.403	0,00%	5.007,33	245.134	0,01%
e) Cuentas de capitalización individual de depósitos convenidos	2.795.258,86	162.028.450	2,97%	1.240.215,65	61.971.450	1,32%	48.657,78	2.658.275	0,03%	878.635,26	35.682.324	1,12%	1.386.345,01	67.868.582	1,77%
f) Cuentas de ahorro voluntario	5.392.991,36	312.607.195	5,74%	2.068.344,22	103.351.616	2,20%	13.148,31	718.319	0,01%	1.771.958,14	71.961.129	2,27%	2.174.716,93	106.463.365	2,77%
g) Cuentas de ahorro de indemnización	4.611,48	267.307	0,00%	6.222,77	310.941	0,01%	4.807,63	262.651	0,00%	2.330,59	94.648	0,00%	7.404,24	362.475	0,01%
h) Ahorro voluntarios destinados a otras entidades	0,00	0	0,00%	0,00	0	0,00%	0,02	1	0,00%	0,00	0	0,00%	0,00	0	0,00%
i) Recaudación en proceso de acreditación	0,00	0	0,00%	0,00	0	0,00%	19.616,87	1.071.710	0,01%	0,00	0	0,00%	0,00	0	0,00%
j) Rezagos de cotizaciones obligatorias y de afiliados voluntarios	0,00	0	0,00%	0,00	0	0,00%	25.336,47	1.384.184	0,01%	0,00	0	0,00%	0,00	0	0,00%
k) Rezagos de ahorros voluntarios	0,00	0	0,00%	0,00	0	0,00%	2.656,65	145.138	0,00%	0,00	0	0,00%	0,00	0	0,00%
l) Rezagos de cuentas de ahorro de indemnización	0,00	0	0,00%	0,00	0	0,00%	113,57	6.204	0,00%	0,00	0	0,00%	0,00	0	0,00%
m) Cambios en proceso hacia otros Fondos misma Administradora	0,00	0	0,00%	0,00	0	0,00%	0,00	0	0,00%	0,00	0	0,00%	0,00	0	0,00%
n) Traspasos en proceso hacia otras Administradoras	148.510,34	8.608.469	0,16%	109.336,95	5.463.380	0,12%	173.408,34	9.473.655	0,10%	32.736,05	1.329.446	0,04%	125.381,61	6.138.062	0,16%
ñ) Traspasos en proceso hacia el antiguo sistema previsional	0,00	0	0,00%	0,00	0	0,00%	0,00	0	0,00%	0,00	0	0,00%	0,00	0	0,00%
o) Rentabilidad no distribuida	0,00	0	0,00%	0,00	0	0,00%	0,00	0	0,00%	0,00	0	0,00%	0,00	0	0,00%
TOTAL PATRIMONIO	93.973.114,69	5.447.194.303	100%	93.991.106,70	4.696.574.510	100%	173.310.236,89	9.468.295.239	100%	78.176.629,88	3.174.837.143	100%	78.372.493,67	3.836.728.947	100%

Al 31 DE MARZO DE 2021

CUENTAS	FONDO TIPO A			FONDO TIPO B			FONDO TIPO C			FONDO TIPO D			FONDO TIPO E		
	CUOTAS	M \$	%	CUOTAS	M \$	%	CUOTAS	M \$	%	CUOTAS	M \$	%	CUOTAS	M \$	%
a) Cuentas de capitalización individual de cotizaciones obligatorias	80.713.504,06	4.550.896.038	86,99%	77.577.680,34	3.816.706.324	94,16%	164.812.791,85	9.134.743.171	91,09%	85.166.080,20	3.510.655.697	93,93%	104.793.070,49	5.150.714.876	92,47%
b) Cuentas de capitalización individual de afiliado voluntario	10.584,45	596.787	0,01%	6.516,13	320.584	0,01%	13.358,41	740.390	0,01%	12.756,08	525.822	0,01%	9.166,72	450.556	0,01%
c) Cuentas de capitalización individual de cotizaciones voluntarias	4.401.939,31	248.195.991	4,74%	1.911.016,13	94.019.147	2,32%	5.272.702,34	292.239.341	2,91%	1.900.130,95	78.325.849	2,10%	3.151.508,65	154.900.724	2,78%
d) Cuentas individuales de ahorro previsional voluntario colectivo	10.345,88	583.335	0,01%	2.093,88	103.016	0,00%	5.450,33	302.084	0,00%	880,54	36.297	0,00%	5.113,84	251.352	0,00%
e) Cuentas de capitalización individual de depósitos convenidos	2.579.298,03	145.429.409	2,78%	964.954,60	47.474.329	1,17%	3.431.642,21	190.198.648	1,90%	1.331.542,37	54.887.894	1,47%	1.975.244,83	97.085.837	1,74%
f) Cuentas de ahorro voluntario	4.124.764,52	232.567.954	4,45%	1.291.609,26	63.545.252	1,57%	5.917.968,03	328.003.169	3,27%	2.155.458,30	88.850.772	2,38%	2.921.496,50	143.595.330	2,58%
g) Cuentas de ahorro de indemnización	4.384,25	247.199	0,00%	6.253,37	307.656	0,01%	52.991,92	2.937.075	0,03%	2.402,15	99.020	0,00%	7.980,51	392.252	0,01%
h) Ahorro voluntarios destinados a otras entidades	0,00	0	0,00%	0,00	0	0,00%	0,02	1	0,00%	0,00	0	0,00%	0,00	0	0,00%
i) Recaudación en proceso de acreditación	0,00	0	0,00%	0,00	0	0,00%	6.565,35	363.884	0,00%	0,00	0	0,00%	0,00	0	0,00%
j) Rezagos de cotizaciones obligatorias y de afiliados voluntarios	0,00	0	0,00%	0,00	0	0,00%	30.625,36	1.697.410	0,02%	0,00	0	0,00%	0,00	0	0,00%
k) Rezagos de ahorros voluntarios	0,00	0	0,00%	0,00	0	0,00%	3.406,49	188.805	0,00%	0,00	0	0,00%	0,00	0	0,00%
l) Rezagos de cuentas de ahorro de indemnización	0,00	0	0,00%	0,00	0	0,00%	129,09	7.155	0,00%	0,00	0	0,00%	0,00	0	0,00%
m) Cambios en proceso hacia otros Fondos misma Administradora	0,00	0	0,00%	0,00	0	0,00%	0,00	0	0,00%	0,00	0	0,00%	0,00	0	0,00%
n) Traspasos en proceso hacia otras Administradoras	935.853,86	52.766.556	1,01%	630.087,89	30.999.386	0,76%	1.391.089,40	77.101.081	0,77%	100.487,64	4.142.230	0,11%	467.898,01	22.997.792	0,41%
ñ) Traspasos en proceso hacia el antiguo sistema previsional	0,00	0	0,00%	0,00	0	0,00%	0,00	0	0,00%	0,00	0	0,00%	0,00	0	0,00%
o) Rentabilidad no distribuida	0,00	0	0,00%	0,00	0	0,00%	0,00	0	0,00%	0,00	0	0,00%	0,00	0	0,00%
TOTAL PATRIMONIO	92.780.674,36	5.231.283.269	100%	82.390.211,60	4.053.475.694	100%	180.938.720,80	10.028.522.214	100%	90.669.738,23	3.737.523.581	100%	113.331.479,55	5.570.388.719	100%

El patrimonio de los fondos de pensiones se encuentra compuesto por las siguientes cuentas:

a) Cuentas de capitalización individual de cotizaciones obligatorias

Representa el saldo de todas las cuentas de capitalización individual de cotizaciones obligatorias de los trabajadores adscritos al respectivo Fondo, con sus valores expresados en pesos y el equivalente en cuotas.

Los montos anteriores incluyen fundamentalmente las cotizaciones previsionales obligatorias pagadas, incluyendo los intereses y reajustes cuando corresponda, las liquidaciones de Bonos de Reconocimiento y complemento de bonos recibidos desde las instituciones previsionales del antiguo régimen, o desde otras AFP, los pagos de Bonos de Reconocimiento transados en la Bolsa de Valores mediante oferta pública, transferencias de fondos de las cuentas de ahorro voluntario, los aportes adicionales y contribuciones enterados por la Administradora conforme a lo establecido en el artículo 53 y 54 del D.L. 3.500 y los aportes regularizadores por la Administradora a los Fondos de Pensiones.

Las liquidaciones de Bonos de Reconocimientos, cualquiera sea su tipo, de los complementos de Bonos y los pagos de Bonos de Reconocimiento transados en la Bolsa de Valores mediante oferta pública, corresponden a:

AL 31 DE MARZO DE 2022

BONOS	FONDO TIPO A		FONDO TIPO B		FONDO TIPO C		FONDO TIPO D		FONDO TIPO E	
	M\$	CUOTAS	M\$	CUOTAS	M\$	CUOTAS	M\$	CUOTAS	M\$	CUOTAS
Bonos de reconocimiento	0	0,00	1.339.761	26.566,85	3.153.421	57.179,07	1.548.873	38.057,50	1.153.785	23.952,35
Complementos de bonos de reconocimiento	0	0,00	0	0,00	0	0,00	0	0,00	0	0,00
Bonos adicionales	0	0,00	0	0,00	41.181	744,58	0	0,00	0	0,00
Bonos Exonerados Ley N° 19.234 de fecha 23.08.93	0	0,00	0	0,00	4.591	84,29	0	0,00	0	0,00
Bonos Exonerados Ley N° 19.582 de fecha 31.08.98	0	0,00	0	0,00	3.713	67,30	13.845	683,37	0	0,00
Otros	0	0,00	0	0,00	0	0,00	0	0,00	0	0,00
Total Bonos	0	0,00	1.339.761	26.566,85	3.202.906	58.075,24	1.562.718	38.740,87	1.153.785	23.952,35

AL 31 DE MARZO DE 2021

BONOS	FONDO TIPO A		FONDO TIPO B		FONDO TIPO C		FONDO TIPO D		FONDO TIPO E	
	M\$	CUOTAS	M\$	CUOTAS	M\$	CUOTAS	M\$	CUOTAS	M\$	CUOTAS
Bonos de reconocimiento	0	0,00	885.556	17.883,24	2.847.690	50.182,14	2.556.238	60.003,04	3.385.152	66.640,42
Complementos de bonos de reconocimiento	0	0,00	0	0,00	0	0,00	0	0,00	0	0,00
Bonos adicionales	0	0,00	0	0,00	0	0,00	0	0,00	0	0,00
Bonos Exonerados Ley N° 19.234 de fecha 23.08.93	0	0,00	0	0,00	0	0,00	0	0,00	1.538	30,15
Bonos Exonerados Ley N° 19.582 de fecha 31.08.98	0	0,00	0	0,00	9.148	161,76	17.201	403,19	1.197	23,74
Otros	0	0,00	0	0,00	0	0,00	0	0,00	0	0,00
Total Bonos	0	0,00	885.556	17.883,24	2.856.838	50.343,90	2.573.439	60.406,23	3.387.887	66.694,31

b) Cuentas de capitalización individual de afiliado voluntario

Representa el saldo de todas las cuentas de capitalización individual de afiliados voluntarios de propiedad de las personas que optaron por la Administradora y el respectivo Fondo, con sus valores expresados en pesos y su equivalente a cuotas.

El monto de esta cuenta está compuesto por las cotizaciones voluntarias pagadas, incluyendo intereses y reajustes, cuando corresponda.

c) Cuentas de capitalización individual de cotizaciones voluntarias

Representa el saldo de todas las cuentas de capitalización individual de cotizaciones voluntarias de propiedad de los trabajadores que optaron por la Administradora y el respectivo Fondo, con sus valores expresados en pesos y su equivalente en cuotas.

El monto de esta cuenta está compuesto por las cotizaciones voluntarias pagadas, incluyendo intereses y reajustes, cuando corresponda.

d) Cuentas individuales de ahorro previsional voluntario colectivo

Representa el saldo de todas las cuentas individuales de ahorro previsional voluntario colectivo de propiedad de los trabajadores, con sus valores expresados en pesos y en su equivalente a cuotas.

El monto de esta cuenta está compuesto por los depósitos de ahorro previsional voluntario colectivo pagados, incluyendo intereses y reajustes, cuando corresponda.

e) Cuentas de capitalización individual de depósitos convenidos

Representa el saldo de todas las cuentas de capitalización individual de depósitos convenidos de los trabajadores que optaron por la Administradora y el respectivo Fondo, con sus valores expresados en pesos y su equivalente en cuotas.

El monto de esta cuenta está compuesto por los depósitos convenidos pagados, incluyendo intereses y reajustes, cuando corresponda.

f) Cuentas de ahorro voluntario

Representa el saldo de todas las cuentas de ahorro voluntario de los trabajadores adscritos al respectivo Fondo, con sus valores expresados en cuotas y su equivalente en pesos.

El monto de esta cuenta está compuesto por los depósitos de ahorro voluntario pagados, incluyendo intereses y reajustes, cuando corresponda.

g) Cuentas de ahorro de indemnización

Representa el saldo de todas las cuentas de ahorro de indemnización de los trabajadores adscritos al respectivo Fondo, con sus valores expresados en cuotas y su equivalente en pesos.

El monto de esta cuenta está compuesto por los depósitos de aportes de ahorro de indemnización pagados, incluyendo intereses y reajustes, cuando corresponda.

h) Ahorros voluntarios destinados a otras entidades

Representa el monto de los fondos que no han sido oportunamente transferidos a otras Administradoras o instituciones autorizadas, según corresponda, pagados por los trabajadores que optaron por algún plan de ahorro previsional voluntario.

El monto de esta cuenta está compuesto por las cotizaciones voluntarias, depósitos convenidos y depósitos de ahorro previsional voluntario pagados, incluyendo intereses y reajustes, cuando corresponda.

i) Recaudación en proceso de acreditación

Corresponde a la recaudación destinada al patrimonio del respectivo Fondo, respaldada con su documentación, pendiente de ser acreditada en las restantes cuentas de los respectivos patrimonios.

j) Rezagos de cotizaciones obligatorias y de afiliados voluntarios

Representa el monto de los fondos que no han sido oportunamente imputados a las cuentas "Cuentas de capitalización individual de cotizaciones obligatorias", "Cuentas de capitalización individual de afiliado voluntario", "Cuentas de capitalización individual de cotizaciones voluntarias", "Cuentas individual de ahorro previsional voluntario colectivo" y/o a la "Cuenta de capitalización individual de depósitos convenidos".

k) Rezagos de cuentas de ahorros voluntarios

Representa el monto de los fondos que no han sido oportunamente imputados a las cuentas de capitalización individual de cotizaciones voluntarias, Cuentas de capitalización individual de depósitos convenidos, Cuentas de ahorro voluntario, Cuentas individuales de ahorro previsional voluntario colectivo y/o Ahorros voluntarios destinados a otras entidades.

l) Rezagos de cuentas de ahorro de indemnización

Representa el monto de los fondos que no han sido oportunamente imputados a las cuentas de ahorro de indemnización.

m) Cambios en proceso a otros Fondos de la misma Administradora

Representa el monto de los saldos de las cuentas que se cambian y que corresponde compensar o pagar a otros Fondos de la misma Administradora.

n) Traspasos en proceso a otras Administradoras

Representa el monto de los traspasos que corresponde canjear o pagar a otras Administradoras, por haber sido incluidos en los listados de aceptación definitiva y no haber sido objeto de ulterior exclusión o rechazo.

ñ) Traspasos en proceso al antiguo sistema previsional

Representa el monto de los fondos que aún no se han traspasado a la cuenta "Transferencias al antiguo sistema previsional"

o) Rentabilidad no distribuida

Registrar sólo en pesos, la proporción de la rentabilidad nominal diaria que generan las inversiones de los Fondos de Pensiones, para su distribución en las restantes cuentas del patrimonio.

NOTA 23. COTIZACIONES IMPAGAS

Los totales de cotizaciones impagas mostrados en las cuentas de orden del Fondo de Pensiones C, corresponden a cotizaciones morosas, que se detallan como sigue:

	2022 M\$	2021 M\$
Cotizaciones impagas declaradas	703.526.894	561.337.861
Cotizaciones impagas declaradas automáticas	5.143.328	3.872.388
Cotizaciones impagas originadas por descuadraturas de planillas	138.310.807	109.962.030
TOTAL	846.981.029	675.172.279

a) Cotizaciones impagas declaradas

Corresponde al valor actualizado, con los correspondientes reajustes e intereses que señala la ley, de aquellas cotizaciones para los Fondos de Pensiones que no han sido pagados dentro del plazo establecido en el artículo 19 del D.L. N° 3.500 del año 1980, y por las cuales el empleador ha efectuado la correspondiente declaración de cotizaciones.

b) Cotizaciones impagas declaradas automáticas

Corresponde al valor actualizado, con los correspondientes reajustes e intereses que señala la ley, de aquellas cotizaciones, depósitos y aportes que se encuentran impagas, que no han sido declaradas por los empleadores o que su reconocimiento se produjo con posterioridad al plazo establecido en el inciso primero del artículo 19 del D.L. N°3.500, de 1980.

c) Cotizaciones impagas originadas por descuadraturas de planillas

Corresponde al valor de aquellas cotizaciones para el Fondo de Pensiones superiores a 0,15 U.F. que resulten impagas, como consecuencia de diferencias deudoras para el empleador entre la planilla de resumen de cotizaciones y las planillas de detalle.

d) Gestión histórica de cobranza.

Al 31 de marzo de 2022, se han emitido históricamente 529.927 resoluciones e iniciado un total de 361.830 juicios, recuperándose un monto nominal de M\$ 112.906.870 y manteniéndose pendiente de recuperar M\$ 56.047.785 nominales, que actualizados ascienden a un total de M\$ 921.619.573.

NOTA 24. VALOR DE LA CUOTA

	FONDO TIPO A M\$	FONDO TIPO B M\$	FONDO TIPO C M\$	FONDO TIPO D M\$	FONDO TIPO E M\$
Valor cuota al 31.03.22	57.965,45	49.968,29	54.632,06	40.611,08	48.955,04
Valor cuota al 31.03.21 Histórico	56.383,33	49.198,51	55.424,96	41.221,29	49.151,29
Valor cuota al 31.03.21 Actualizado	60.858,30	53.103,24	59.823,86	44.492,89	53.052,27

NOTA 25. CHEQUES PROTESTADOS DE COTIZACIONES PARA LOS FONDOS DE PENSIONES

Durante los ejercicios 2022 y 2021, se protestaron 10 cheques por un total M\$ 167.250 y 30 cheques por un total de M\$ 366.280 respectivamente.

Al 31 de Marzo de 2022 y 2021, se encuentran pendientes por regularizar 2.661 y 2.642 cheques por M\$ 1.581.523 y M\$ 1.561.316 respectivamente, cuyo detalle se indica a continuación:

	2022		2021	
	N°	M\$	N°	M\$
Saldo inicial de cheques protestados	2.662	1.582.333	2.664	1.765.153
Cheques protestados en el Ejercicio	10	167.250	30	366.280
Cheques regularizados	-11	- 168.060	-32	- 501.041
SALDO FINAL DE CHEQUES PROTESTADOS	2.661	1.581.523	2.642	1.561.316

Estos cheques no son financiados por la administradora

NOTA 26. ESTADO DE VARIACION PATRIMONIAL

PERIODO COMPRENDIDO ENTRE EL 01 DE ENERO Y EL 31 DE MARZO DE 2022

FONDO DE PENSIONES TIPO A					
Código	Item	N°	Concepto	Cuotas	M\$
30.470	Otros Aumentos	1	AJUSTE SOLO CUOTA	651,38	0
		2	DEVOLUCIONES COMISIONES	859,89	49.411
		3	REINTEGRO RET AHORRO-PAG EXCESO	384,89	23.365
		4	TRASPASO AFC-BONIF. APV	1.265,67	75.577
		5	TRASPASO INGRESO APV	114.892,30	6.933.488
		6	SUB.TRAB JOVEN -INDEPENDIENTE	4,18	242
		7	REINTEGRO FUTUROS PENSIONES	81.017,95	4.801.224
		8	APORTE REGULARIZADOR	26,86	1.599
		9	MOVIMIENTO ENTRE FONDOS X RET 10%	27.118,10	1.636.171
		10	REVERSA RETIRO 10%	18,84	1.186
		11	REVERSA IMPTO APV	2,98	168
		12	TRASPASO CHILE-PERU	2.323,00	139.968
		13	ABONO OFICIO ORDINARIO 12513(****)	51,64	2.971
		14	REINTEGRO REZAHOS RET 10%	1.806,43	113.434
			TOTAL	230.424,11	13.778.804
30.650	Otras Disminuciones	1	AJUSTE SOLO CUOTAS - MOV-SEGUN DICTAMEN	2.081,44	753
		2	COMPENSACION ECONOMICA(***)	2.908,84	170.534
		3	DEVOLUCION TECNICO EXTRANJERO(*)	888,88	54.352
		4	IMPUESTO DEVOLUCION TECNICO (**)	331,22	20.416
		5	RETENCION POR BONIFICACION	2.060,91	122.709
		6	FUTUROS PENSIONADOS	101.333,61	6.012.503
		7	MOVIMIENTO ENTRE FONDOS RETIRO 10%	29,33	1.692
		8	TRASPASO CHILE-PERU	305,17	17.405
		9	DESAFILIACIONES	729,35	41.907
			TOTAL	110.668,75	6.442.271
FONDO DE PENSIONES TIPO B					
Código	Item	N°	Concepto	Cuotas	M\$
30.470	Otros Aumentos	1	AJUSTE SOLO CUOTA	189,42	0
		2	APORT.REGULARIZADOR	81,02	4.054
		3	DEVOLUCION DE COMISIONES	473,01	23.531
		4	TRASPASO AFC-BONIF. APV	1.068,05	54.599
		5	TRASPASO INGRESO APV	33.944,77	1.735.691
		6	SUB.TRAB JOVEN -INDEPENDIENTE -FDO CESANTIA	788,55	39.967
		7	REINTEGRO FUTUROS PENSIONES	685.168,65	34.643.219
		8	MOVIMIENTO ENTRE FONDOS X RET 10%	419,20	21.906
		9	REVERSA RETIRO 10%	36,49	1.877
		10	REINTEGRO RETIRO AHORRO-PAG EXCESO	476,08	23.746
		11	COMPENSACION ECONOMICA(***)	471,16	23.980
		12	REVERSA IMPUESTO APV	0,22	11
		13	ABONO OFICIO ORDINARIO 12513(****)	14,26	738
		14	TRASPASO CHILE-PERU	6.478,10	331.198
		15	REVERSA RECHAZO RETIRO 10%	679,20	34.790
			TOTAL	730.288,18	36.939.307
30.650	Otras Disminuciones	1	AJUSTE SOLO CUOTAS	723,34	0
		2	DESAFILIACIONES	3.452,80	171.743
		3	DEVOLUCION TECNICO (*)	191,01	10.223
		4	IMPUESTO DEVOLUCION TECNICO (**)	54,31	2.938
		5	RETENCION POR BONIFICACION	761,91	38.799
		6	MOVIMIENTO AJUSTE SEGÚN DICTAMEN	194,96	10.539
		7	FUTUROS PENSIONADOS	960.132,95	48.610.173
		8	MOVIMIENTO ENTRE FONDOS X RET 10%	19.372,62	992.908
		9	COMPENSACION ECONOMICA(***)	1.994,76	100.659
			TOTAL	986.878,66	49.937.982

FONDO DE PENSIONES TIPO C					
Código	Item	N°	Concepto	Cuotas	M\$
30.470	Otros Aumentos	1	AJUSTE SEGUN DICTAMEN	430,40	40.514
		2	AJUSTE SOLO CUOTAS	687,16	0
		3	COMPENSACION ECONOMICA (***)	1.474,23	81.570
		4	DEVOLUCION DE COMISIONES	1.110,36	61.246
		5	PATRIMONIZA SUBSIDIOS TRAB.JOVEN; TRASP AFC	49.331,03	2.733.304
		6	REINTEGRO PAGO EN EXCESO	643,26	35.610
		7	REINTEGRO RETIRO AHORRO	1.170,29	64.609
		8	TRASPASO CANJE 1317 (****)	76.224,52	4.223.130
		9	TRASPASO SALDO APV	419.373,18	23.225.549
		10	REVERSA IMPUESTO APV	0,14	8
		11	REINTEGRO FUTUROS PENSIONADOS	1.406.646,43	77.730.955
		12	REVERSA RET 10%	85,66	4.750
		13	MOVIMIENTO ENTRE FONDOS X RET 10%	187,79	10.276
		14	APORTE REGULARIZADOR	246,15	14.015
		15	TRASPASO CHILE-PERU	8.942,93	496.959
		16	REVERSA RECHAZO RETIRO 10%	1.603,78	89.802
			TOTAL	1.968.157,31	108.812.297
30.650	Otras Disminuciones	1	AJUSTE SOLO CUOTA	814,77	0
		2	COMPENSACION ECONOMICA (***)	1.485,93	82.261
		3	DESAFILIACIONES	6.881,15	375.227
		4	DEVOLUCION TECNICO EXTRANJERO (*)	764,82	42.289
		5	IMPUESTOS DEV TEC EXTR- EXCDENTE LIBRE DISP.	734,23	41.076
		6	RETENCION POR BONIFICACION	1.344,22	73.784
		7	CANCELA SUB TRAB-AFC-BONO X HIJO-BONIFICACION	34.869,54	1.933.894
		8	ELIMINACION REZAGOX PAG DIRECTO	63.348,74	3.507.653
		9	FUTUROS PENSIONADOS	1.802.579,39	99.475.177
		10	TRASPASO INGRESO APV	261.970,34	14.215.187
		11	MOVIMIENTO ENTRE FONDOS X RET 10%	14.947,36	827.747
		12	AJUSTE SEGÚN DICTAMEN-APORT REGULARIZADOR	1.557,73	85.879
		13	TRASPASO CHILE-PERU	8.758,79	486.614
			TOTAL	2.200.057,01	121.146.788

FONDO DE PENSIONES TIPO D					
Código	Item	N°	Concepto	Cuotas	M\$
30.470	Otros Aumentos	1	AJUSTE SOLO CUOTA	125,73	0
		2	APORT.REGULARIZADOR	3,13	127
		3	REINTEGRO RETIRO AHORRO-PAGO EXCESO	543,50	21.905
		4	TRASPASO AFC-BONIFICACION APV-TRAB JOVEN	27.095,90	1.092.912
		5	TRASPASO INGRESO APV	45.959,29	1.854.106
		6	REINTEGRO FUTUROS PENSIONADOS	780.754,69	31.476.539
		7	MOVIMIENTO ENTRE FONDOS X RETIRO 10%	7.229,16	292.467
		8	DEVOLUCION DE COMISIONES	845,24	34.067
		9	COMPENSACION ECONOMICA(***)	586,06	23.500
		10	ABONO OFICIO ORDINARIO 12513(****)	4,95	199
		11	REVERSA RECHAZO RETIRO 10%	1.372,63	54.866
		12	TRASPASO CHILE-PERU	385,82	15.447
			TOTAL	864.906,10	34.866.135
30.650	Otras Disminuciones	1	AJUSTE SOLO CUOTAS	223,13	0
		2	DESAFILIACIONES	5.673,28	227.636
		3	DEVOLUCION TECNICO (*)	411,44	16.483
		4	IMPUESTO DEVOLUCION TECNICO (**)	123,19	4.930
		5	RETENCION POR BONIFICACION	328,34	13.283
		6	MOVIMIENTO AJUSTE SEGUN DICTAMEN	271,39	10.998
		7	FUTUROS PENSIONADOS	1.195.437,71	48.259.050
		8	MOVIMIENTO ENTRE FONDOS X RETIRO10%	1.762,42	70.364
		9	COMPENSACION ECONOMICA(***)	196,74	8.000
			TOTAL	1.204.427,64	48.610.744

FONDO DE PENSIONES TIPO E					
Código	Item	N°	Concepto	Cuotas	M\$
30.470	Otros Aumentos	1	AJUSTE SOLO CUOTA	265,54	0
		2	DEVOL COMISIONES	764,24	36.573
		3	REINTEGRO RETIRO AHORRO-PAGO EXCESO	415,54	20.085
		4	TRASPASO AFC-BONIFICACION APV	802,33	38.458
		5	TRASPASO INGRESO APV	79.124,79	3.819.318
		6	SUB.TRAB JOVEN -INDEPENDIENTE -BONO X HIJO	13.156,25	632.139
		7	REINTEGRO FUTUROS PENSIONADOS	641.535,78	30.901.923
		8	APORTE REGULARIZADOR	175,76	8.219
		9	MOVIMIENTO ENTRE FONDOS X RET 10%	2.270,87	108.252
		10	REVERSA BONIFICACION	0,35	16
		11	ABONO OFICIO ORDINARIO 12513(****)	5,16	251
		12	COMPENSACION ECONOMICA(***)	482,91	23.312
		13	REVERSA RECHAZO RETIRO 10%	941,38	44.576
			TOTAL	739.940,90	35.633.122
30.650	Otras Disminuciones	1	AJUSTE SOLO CUOTAS	302,72	0
		2	COMPENSACION ECONOMICA(***)	1.376,65	66.572
		3	DEVOLUCION TECNICO (*)	412,62	20.496
		4	IMPUESTO DEVOLUCION TECNICO (**)	174,19	8.687
		5	RETENCION POR BONIFICACION	1.038,89	49.940
		6	MOVIMIENTO AJUSTE SEGUN DICTAMEN	1.974,37	96.130
		7	FUTUROS PENSIONADOS	921.544,64	44.462.730
		8	MOVIMIENTO ENTRE FONDOS RETIRO 10%	2.873,78	137.686
			TOTAL	929.697,86	44.842.241

Devolución de Técnico Extranjero (*) e impuesto de Técnico Extranjero(**), se refiere a traspaso de fondos previsionales entre Perú y Chile para aquellos trabajadores que presentes afiliación en los sistemas previsionales basadas en la capitalización individual de ambos estados.

Compensación económica(***), es el valor o porcentaje de la cuenta de capitalización individual obligatoria del ex cónyuge compensador a la cual tiene derecho el ex cónyuge compensado en caso de que se declare nulidad o divorcio, por el menoscabo económico.

Canje 1317(****), se refiere a la regularización de rezagos entre las distintas administradoras.

Oficio Ordinario N°12.513(****), bono fiscal \$ 200.000

PERIODO COMPRENDIDO ENTRE EL 01 DE ENERO Y EL 31 DE MARZO DE 2021

FONDO DE PENSIONES TIPO A					
Código	Item	N°	Concepto	Cuotas	M\$
30.470	Otros Aumentos	1	AJUSTE SOLO CUOTA	1.140,09	0
		2	DEVOLUCION COMISIONES	108,12	6.118
		3	MOVIMIENTO AJUSTE SEGUN DICTAMEN	68,08	3.847
		4	REINTEGRO RETIRO AHORRO-PAG EXCESO	929,93	51.769
		5	TRASPASO AFC-BONIFICACION APV	461,66	25.574
		6	TRASPASO INGRESO APV	81.251,71	4.553.458
		7	SUB.TRAB JOVEN -INDEPENDIENTE	2,74	150
		8	REINTEGRO FUTUROS PENSIONADOS	27.494,64	1.513.328
		9	APORTE REGULARIZADOR	200,13	10.671
		10	MOVIMIENTO ENTRE FONDOS RETIRO 10%	29.851,25	1.649.029
		11	REVERSA RETIRO 10%	1.434,86	80.251
		12	REVERSA IMPUESTO APV	113,86	6.446
		13	TRASPASO CHILE-PERU	23,07	1.311
		14	REVERSA BONIFICACION	10,26	571
			TOTAL	143.090,40	7.902.523
30.650	Otras Disminuciones	1	AJUSTE SOLO CUOTAS - MOVIMIENTO SEGUN DICTAMEN	1.130,80	1.135
		2	COMPENSACION ECONOMICA	737,28	41.100
		3	DEVOLUCION TECNICO EXTRANJERO	342,25	19.305
		4	IMPUESTO DEVOLUCION TECNICO	107,71	6.089
		5	RETENCION POR BONIFICACION	1.207,60	67.884
		6	FUTUROS PENSIONADOS	11.552,56	654.860
		7	MOVIMIENTO ENTRE FONDOS RETIRO 10%	7.551,47	427.260
		8	TRASPASO CHILE-PERU	893,69	51.679
		9	DESAFILIACIONES	45,49	2.549
			TOTAL	23.568,85	1.271.861

FONDO DE PENSIONES TIPO B					
Código	Item	N°	Concepto	Cuotas	M\$
30.470	Otros Aumentos	1	AJUSTE SOLO CUOTA	222,26	0
		2	APORTE REGULARIZADOR	409,56	17.121
		3	DEVOLUCION DE COMISIONES	159,83	7.927
		4	MOVIMIENTO AJUSTE SEGÚN DICTAMEN	95,94	4.565
		5	TRASPASO AFC-BONIFICACION APV	379,24	18.478
		6	TRASPASO INGRESO APV	40.916,59	2.023.831
		7	SUB.TRAB JOVEN -INDEPENDIENTE -FONDO CESANTIA	465,06	22.314
		8	REINTEGRO FUTUROS PENSIONADOS	169.491,91	8.343.991
		9	MOV ENTRE FONDOS RETIRO 10%	204,99	10.003
		10	REVERSA RETIRO 10%	1.223,29	59.549
		11	REINTEGRO RETIRO AHORRO-PAG EXCESO	290,15	14.636
		12	COMPENSACION ECONOMICA	143,63	7.000
		13	REVERSA IMPTO APV	0,03	2
			TOTAL	214.002,48	10.529.417
30.650	Otras Disminuciones	1	AJUSTE SOLO CUOTAS	261,96	0
		2	DESAFILIACIONES	4.621,04	228.635
		3	DEVOLUCION TECNICO EXTRANJERO	683,31	33.590
		4	IMPUESTO DEVOLUCION TECNICO EXTRANJERO	204,08	10.122
		5	RETENCION POR BONIFICACION	231,86	11.428
		6	MOV AJUSTE SEGÚN DICTAMEN	60.287,48	2.963.178
		7	FUTUROS PENSIONADOS	129.495,87	6.353.441
		8	MOVIMIENTO ENTRE FONDOS RETIRO 10%	59.287,20	2.900.980
			TOTAL	255.072,80	12.501.374

FONDO DE PENSIONES TIPO C					
Código	Item	N°	Concepto	Cuotas	M\$
30.470	Otros Aumentos	1	AJUSTE SEGÚN DICTAMEN	95,50	5.363
		2	AJUSTE SOLO CUOTAS	777,44	0
		3	COMPENSACION ECONOMICA	600,32	33.600
		4	DEVOLUCION DE COMISIONES	935,32	53.034
		5	SUBSIDIO TRABAJADOR JOVEN; TRASPASO AFC	26.090,61	1.456.421
		6	REINTEGRO PAGO EN EXCESO	19,92	4.899
		7	REINTEGRO RETIRO AHORRO	2.187,39	124.646
		8	TRASPASO CANJE 1317	73.109,49	4.143.681
		9	TRASPASO SALDO APV	320.647,70	18.187.692
		10	REVERSA IMPUESTO APV	268,84	15.396
		11	REVERSA BONIFICACION	0,15	9
		12	REINTEGRO FUTUROS PENSIONADOS	253.650,57	14.290.684
		13	REVERSA RETIRO 10%	1.834,13	102.404
		14	MOVIMIENTO ENTRE FONDOS RETIRO 10%	18.265,71	1.025.124
		15	APORTE REGULARIZADOR	68,70	3.913
		16	TRASPASO CHILE-PERU	562,51	31.627
			TOTAL	699.114,30	39.478.493
30.650	Otras Disminuciones	1	AJUSTE SOLO CUOTA	740,85	0
		2	COMPENSACION ECONOMICA	650,54	36.200
		3	DESAFILIACIONES	3.562,62	198.210
		4	DEVOLUCION TECNICO EXTRANJERO	1.252,77	71.279
		5	IMPTO DEV TEC EXTR- IMP. EXCEDENTE LIBRE DISPOSICION	464,80	26.462
		6	RETENCION POR BONIFICACION	886,78	50.079
		7	SUBSIDIO TRABAJADOR -AFC-BONO X HIJO-BONIFICACION	21.387,47	1.195.934
		8	ELIMACION REZAGO X PAGO DIRECTO	61.402,47	3.480.906
		9	FUTUROS PENSIONADOS	278.044,32	15.712.319
		10	TRASPASO INGRESO APV	231.926,42	13.098.978
		11	MOVIMIENTO ENTRE FONDOS RETIRO 10%	20.536,47	1.162.634
		12	MOVIMIENTO AJUSTE SEGÚN DICTAMEN /APORTE REGULAD	1.537,61	87.280
		13	TRASPASO CHILE-PERU	1.374,32	78.863
			TOTAL	623.767,44	35.199.144

FONDO DE PENSIONES TIPO D					
Código	Item	N°	Concepto	Cuotas	M\$
30.470	Otros Aumentos	1	AJUSTE SOLO CUOTA	224,08	0
		2	APORTE REGULARIZADOR	507,77	21.368
		3	MOVIMIENTO AJUSTE SEGÚN DICTAMEN	10.421,40	436.782
		4	REINTEGRO RETIRO AHORRO-PAG EXCESO	892,95	37.678
		5	TRASPASO AFC-BONIFICACION APV	14.543,39	614.204
		6	TRASPASO INGRESO APV	49.234,74	2.113.043
		7	REINTEGRO FUTUROS PENSIONADOS	313.211,78	13.345.904
		8	REVERSA RETIRO 10%	570,35	24.417
		9	MOVIMIENTO ENTRE FONDOS RETIRO 10%	40.763,57	1.732.179
		10	DEVOLUCION DE COMISIONES	718,76	30.614
		11	COMPENSACION ECONOMICA	308,43	13.000
		12	REVERSA IMPUESTO APV	0,45	19
			TOTAL	431.397,67	18.369.208
30.650	Otras Disminuciones	1	AJUSTE SOLO CUOTAS	397,92	0
		2	DESAFILIACIONES	3.316,27	142.203
		3	DEVOLUCION TECNICO	3.624,99	149.925
		4	IMPUESTO DEVOLUCION TECNICO	77,62	3.259
		5	RETENCION POR BONIFICACION	206,83	8.832
		6	MOVIMIENTO AJUSTE SEGÚN DICTAMEN	2.282,78	97.560
		7	FUTUROS PENSIONADOS	228.227,36	9.681.689
		8	MOVIMIENTO ENTRE FONDOS X RETIRO 10%	4.030,65	170.388
			TOTAL	242.164,42	10.253.856

FONDO DE PENSIONES TIPO E					
Código	Item	N°	Concepto	Cuotas	M\$
30.470	Otros Aumentos	1	AJUSTE SOLO CUOTA	351,57	0
		2	DEVOL COMISIONES	757,23	38.591
		3	MOV AJUSTE S/DICT	7,20	375
		4	REINT RET AHORRO-PAG EXC	13.603,63	687.116
		5	TRASPASO AFC-BONIF. APV	843,61	42.944
		6	TRASPASO ING APV	86.216,27	4.394.913
		7	SUB.TRAB JOVEN -INDEPENDIENTE -BONO X HIJO	9.335,79	472.268
		8	REVERSA IMPTO APV	1,05	54
		9	REINTEGRO FUTUROS PENS	494.310,72	25.089.837
		10	APORTE REGULARIZADOR	67,16	3.423
		11	MOV ENTRE FDOS X RET 10%	45.933,96	2.349.134
		12	REVERSA RETIRO 10%	1.634,71	82.551
		13	REVERSA BONIFICACION	0,91	46
		14	TRASPASO CHILE-PERU	288,94	14.639
		TOTAL		653.352,75	33.175.891
30.650	Otras Disminuciones	1	AJUSTE SOLO CUOTAS - MOV-S/DICT	806,84	0
		2	COMPENSACION ECONOM	335,08	16.874
		3	DESAFILIACIONES	9.393,51	480.347
		4	DEVOLUCION TECNICO	542,96	27.616
		5	IMPTO DEVOLUCION TECNICO	134,02	6.822
		6	RETENCION POR BONIF	1.117,61	56.966
		7	MOV AJUSTE S/DICT	7.241,17	368.186
		8	FUTUROS PENSIONADOS	458.587,32	23.279.555
		9	MOV ENTRE RET 10%	9.044,02	454.359
		TOTAL		487.202,53	24.690.725

Según lo establecido en los artículos 62, 64 y 65 del D.L. N° 3500, bajo este Item se registra el devengamiento de excedentes de libre disposición correspondientes al período informado, no obstante, con motivo de la entrada en vigencia de la Ley N° 21.248 de Reforma Constitucional, que autoriza el retiro de fondos de pensiones, de la Ley N° 21.295, que establece un segundo retiro de fondos de pensiones, y la Ley N° 21.330, que establece un tercer retiro de los fondos de pensiones, a modo excepcional, la normativa vigente consideró que tales partidas también formen parte de la citada cuenta contable. A continuación se presenta un cuadro con dichas partidas, incluidas las de Excedentes de Libre Disposición, separadas por fondo:

Descripción	Disminuciones código 30.540.60 en M\$ al 31.03.2022				
	Fondo A	Fondo B	Fondo C	Fondo D	Fondo E
Excedente libre Disposición	1.594.270	1.638.406	6.039.820	2.227.196	1.655.154
Retiro Ley N° 21.248	22.064	26.835	40.197	9.021	1.101
Retiro Ley N° 21.295	96.558	54.908	109.625	51.677	30.801
Retiro Ley N° 21.330	15.659.306	12.092.445	24.019.559	7.921.599	8.822.658
Total código 30.540.60	17.372.198	13.812.594	30.209.201	10.209.493	10.509.714

Descripción	Disminuciones código 31.140.60 en cuotas al 31.03.2022				
	Fondo A	Fondo B	Fondo C	Fondo D	Fondo E
Excedente libre Disposición	26.342,72	31.937,51	108.774,21	55.214,17	34.578,09
Retiro Ley N° 21.248	373,56	522,25	730,15	225,83	23,47
Retiro Ley N° 21.295	1.573,72	1.065,40	1.970,35	1.284,29	644,46
Retiro Ley N° 21.330	262.281,78	237.080,39	434.035,540	196.444,78	183.335,23
Total código 31.140.60	290.571,78	270.605,55	545.510,25	253.169,07	218.581,25

NOTA 27. BONOS DE RECONOCIMIENTO

Corresponde al monto de los Bonos de Reconocimiento válidamente emitidos y actualizados conforme a las normas vigentes, que se encuentran en custodia en el Depósito Central de Valores (Ley N° 18.876), en la custodia local de la Administradora o con algún trámite pendiente en la respectiva caja emisora (visación, corrección, reclamo o liquidación) y respecto de los cuales la Administradora posee la responsabilidad de resguardarlos hasta la ejecución de uno de los siguientes mandatos: traspaso a otra AFP, traspaso a otro Fondo de Pensiones de la misma AFP, liquidación por parte del Instituto Emisor, cesión a una compañía de seguros o transacción del Bono en una Bolsa de Valores nacional.

Al 31 de Marzo de 2022, el valor actualizado de los Bonos de Reconocimiento de responsabilidad de AFP CUPRUM S.A. asciende a M\$ 116.870.812-, correspondiente a un total de 18.319 documentos, de acuerdo al siguiente detalle:

BONO PRINCIPAL (27)	FONDO TIPO A	FONDO TIPO B	FONDO TIPO C	FONDO TIPO D	FONDO TIPO E	TOTAL FONDOS DE
Cantidad física total	567	2.781	6.455	5.424	3.059	18.286
En custodia central (DCV)	567	2.763	6.406	5.390	3.042	18.168
En custodia local (AFP)	0	0	0	0	0	0
En trámite pendiente caja emisora	0	18	49	34	17	118
Total valor nominal	2.209.400	1.757.851	2.362.372	905.463	1.271.703	8.506.789
Total valor actualizado	10.538.108	22.118.007	39.940.805	24.762.649	19.340.004	116.699.573

COMPLEMENTO BONO (28)	FONDO TIPO A	FONDO TIPO B	FONDO TIPO C	FONDO TIPO D	FONDO TIPO E	TOTAL FONDOS DE PENSIONES
Cantidad física total	0	0	0	0	0	0
En custodia central (DCV)	0	0	0	0	0	0
En custodia local (AFP)	0	0	0	0	0	0
En trámite pendiente caja emisora	0	0	0	0	0	0
Total valor nominal	0	0	0	0	0	0
Total valor actualizado	0	0	0	0	0	0

BONO ADICIONAL (41)	FONDO TIPO A	FONDO TIPO B	FONDO TIPO C	FONDO TIPO D	FONDO TIPO E	TOTAL FONDOS DE PENSIONES
Cantidad física total	1	0	1	0	0	2
En custodia central (DCV)	1	0	0	0	0	1
En custodia local (AFP)	0	0	0	0	0	0
En trámite pendiente caja emisora	0	0	1	0	1	2
Total valor nominal	157	0	100	0	130	387
Total valor actualizado	5.119	0	13.283	0	17.158	35.560

COMPLEMENTO BONO (42)	FONDO TIPO A	FONDO TIPO B	FONDO TIPO C	FONDO TIPO D	FONDO TIPO E	TOTAL FONDO DE PENSIONES
Cantidad física total	0	0	2	4	1	7
En custodia central (DCV)	0	0	2	4	1	7
En custodia local (AFP)	0	0	0	0	0	0
En trámite pendiente caja emisora	0	0	0	0	0	0
Total valor nominal	0	0	315	188	54	557
Total valor actualizado	0	0	11.647	23.817	7.282	42.746

BONO EXONERADO 2 (43) Ley 19.584 del 31.08.98	FONDO TIPO A	FONDO TIPO B	FONDO TIPO C	FONDO TIPO D	FONDO TIPO E	TOTAL FONDOS DE PENSIONES
Cantidad física total	0	3	7	9	3	22
En custodia central (DCV)	0	3	7	9	3	22
En custodia local (AFP)	0	0	0	0	0	0
En trámite pendiente caja emisora	0	0	0	0	0	0
Total valor nominal	0	171	182	571	35	959
Total valor actualizado	0	22.208	21.762	44.075	4.673	92.718

BONO EXONERADO (61)	FONDO TIPO A	FONDO TIPO B	FONDO TIPO C	FONDO TIPO D	FONDO TIPO E	TOTAL FONDOS DE PENSIONES
Cantidad física total	0	0	1	0	0	1
En custodia central (DCV)	0	0	1	0	0	1
En custodia local (AFP)	0	0	0	0	0	0
En trámite pendiente caja emisora	0	0	0	0	0	0
Total valor nominal	0	0	33	0	0	33
Total valor actualizado	0	0	215	0	0	215

BONO EXONERADO (62)	FONDO TIPO A	FONDO TIPO B	FONDO TIPO C	FONDO TIPO D	FONDO TIPO E	TOTAL FONDOS DE PENSIONES
Cantidad física total	0	0	0	0	0	0
En custodia central (DCV)	0	0	0	0	0	0
En custodia local (AFP)	0	0	0	0	0	0
En trámite pendiente caja emisora	0	0	0	0	0	0
Total valor nominal	0	0	0	0	0	0
Total valor actualizado	0	0	0	0	0	0

RESUMEN DE BONOS DE RECONOCIMIENTO AL 31 DE MARZO DE 2022

	FONDO TIPO A	FONDO TIPO B	FONDO TIPO C	FONDO TIPO D	FONDO TIPO E	TOTAL FONDOS DE PENSIONES
Cantidad física total	568	2.784	6.466	5.437	3.064	18.319
En custodia central (DCV)	568	2.766	6.416	5.403	3.046	18.199
En custodia local (AFP)	0	0	0	0	0	0
En trámite pendiente caja emisora	0	18	50	34	18	120
Total valor nominal	2.209.557	1.758.022	2.363.002	906.222	1.271.922	8.508.725
Total valor actualizado	10.543.227	22.140.215	39.987.712	24.830.541	19.369.117	116.870.812

NOTA 28. PRIMAS DEL SEGURO DE INVALIDEZ Y SOBREVIVENCIA

a) Primas del seguro de invalidez y sobrevivencia devengadas:

AL 31 DE MARZO DE 2022

	FONDO TIPO A M\$	FONDO TIPO B M\$	FONDO TIPO C M\$	FONDO TIPO D M\$	FONDO TIPO E M\$
Detalle de Compañías de Seguro que devengaron primas del seguro de invalidez y sobrevivencia:					
Ohio National Seguros de Vida S.A.	2.071.641	1.291.472	1.883.150	386.986	877.047
Chilena Consolidada Seguros de Vida S.A.	4.870	3.036	4.427	910	2.062
Metlife Chile Seguros de Vida S.A.	305	190	277	57	129
Euroamérica Compañía Seguros Vida S.A.	839	523	763	157	355
Cardif Seguros Rentas Vitalicias S.A	706	440	642	132	299
Compañía de Seguros de Vida Cámara S.A.	3.615	2.254	3.286	675	1.530
Rigel Seguros de Vida S.A.	3.214	2.004	2.922	600	1.361
Chubb ex Banchile	12	8	11	2	5
Seguros Vida Security Previsión S.A.	1.328	828	1.208	248	562
Bicevida Compañía de Seguros S.A.	890	555	809	166	377
CN Life Compañía de Seguros de Vida S.A.	2.071.404	1.291.324	1.882.934	386.941	876.947
Penta Vida Compañía de Seguros de Vida S.A.	4.452	2.776	4.047	832	1.885
4Life Seguros de Vida S.A	2.942.613	1.834.440	2.674.875	549.685	1.245.780
Compañía de Seguros de Vida Consorcio Nacional de Seguros S.A.	3.438.149	2.143.358	3.125.323	642.252	1.455.569
SAVE BCJ Compañía de Seguros de Vida S.A.	848	528	771	158	359
Compañía de Seguros Confuturo S.A.	872.093	543.667	792.744	162.908	369.208
Monto total que devengó la Administradora por primas del seguro de invalidez y sobrevivencia (Por ajuste al término de la vigencia del contrato y contratos liquidados)	0	0	0	0	0
1) Subtotal de primas del seguro de invalidez y sobrevivencia devengadas	11.416.979	7.117.403	10.378.189	2.132.709	4.833.475
Devoluciones de primas del seguro de invalidez y sobrevivencia efectuadas por Compañía de Seguros y por abono en las respectivas cuentas personales por exceso de prima sobre el límite máximo imponible (Menos):	3.304	2.096	2.863	1.204	601
2) Subtotal de devolución de primas del seguro de invalidez y sobrevivencia	3.304	2.096	2.863	1.204	601
3) Total neto de primas del seguro de invalidez y sobrevivencia devengadas	11.413.675	7.115.307	10.375.326	2.131.505	4.832.874

AL 31 DE MARZO DE 2021

	FONDO TIPO A M\$	FONDO TIPO B M\$	FONDO TIPO C M\$	FONDO TIPO D M\$	FONDO TIPO E M\$
Detalle de Compañías de Seguro que recibieron pagos de primas del seguro de invalidez y sobrevivencia					
Ohio National Seguros de Vida S.A.	1.611.177	982.942	1.912.667	469.131	1.765.279
Chilena Consolidada Seguros de Vida S.A.	6.080	3.709	7.218	1.770	6.662
Metlife Chile Seguros de Vida S.A.	1.218	743	1.446	355	1.334
Euroamérica Compañía Seguros Vida S.A.	505.252	308.243	599.797	147.116	553.577
Cardif Seguros Rentas Vitalicias S.A (EX	1.644	1.003	1.951	479	1.801
Compañía de Seguros de Vida Cámara S.A.	1.359.197	829.215	1.613.535	395.761	1.489.197
Rigel Seguros de Vida S.A.	836.407	510.273	992.919	243.539	916.406
Banchile Seguros de Vida S.A.	195	119	231	57	213
Seguros Vida Security Previsión S.A.	1.499	914	1.780	436	1.642
Bicevida Compañía de Seguros S.A.	541	330	642	157	592
CN Life Compañía de Seguros de Vida S.A.	315.839	192.686	374.940	91.964	346.048
Penta Vida Compañía de Seguros de Vida	5.806	3.542	6.892	1.691	6.361
4Life Seguros de Vida S.A (EX BTG	630.121	384.423	748.031	183.474	690.389
Compañía de Seguros de Vida Consorcio	3.042.381	1.856.087	3.611.684	885.859	3.333.370
SAVE BCJ Compañía de Seguros de Vida	520.779	317.716	618.230	151.637	570.589
Compañía de Seguros Confuturo S.A.	520.779	317.716	618.230	151.637	570.589
1) Subtotal de primas del seguro de invalidez y sobrevivencia devengadas	9.358.915	5.709.661	11.110.193	2.725.063	10.254.049
Devoluciones de primas del seguro de invalidez y sobrevivencia efectuadas por Compañía de Seguros y por abono en las respectivas cuentas personales por exceso de prima sobre el límite máximo imponible (Menos):	3.438	3.441	4.865	804	4.881
2) Subtotal de devolución de primas del seguro de invalidez y sobrevivencia	3.438	3.441	4.865	804	4.881
3) Total neto de primas del seguro de invalidez y sobrevivencia devengadas	9.355.477	5.706.220	11.105.328	2.724.259	10.249.168

b) Primas del Seguro de Invalidez y sobrevivencia pagadas:

AL 31 DE MARZO DE 2022

	FONDO TIPO A M\$	FONDO TIPO B M\$	FONDO TIPO C M\$	FONDO TIPO D M\$	FONDO TIPO E M\$
Detalle de Compañías de Seguro que recibieron pagos de primas del seguro de invalidez y sobrevivencia					
Ohio National Seguros de Vida S.A.	2.103.010	1.296.548	1.877.960	373.802	795.585
Chilena Consolidada Seguros de Vida S.A.	4.943	3.048	4.414	879	1.870
Metlife Chile Seguros de Vida S.A.	310	191	277	55	117
Euroamérica Compañía Seguros Vida S.A.	852	525	761	151	322
Cardif Seguros Rentas Vitalicias S.A (EX Scotia Seguros de Vida S.A.) (EX BBVA)	717	442	640	127	271
Compañía de Seguros de Vida Cámara S.A.	3.670	2.262	3.277	652	1.388
Rigel Seguros de Vida S.A.	3.263	2.012	2.914	580	1.234
Banchile Seguros de Vida S.A.	12	8	11	2	5
Seguros Vida Security Previsión S.A.	1.349	831	1.204	240	510
Bicevida Compañía de Seguros S.A.	903	557	806	161	342
CN Life Compañía de Seguros de Vida S.A.	2.102.769	1.296.400	1.877.745	373.759	795.494
Penta Vida Compañía de Seguros de Vida S.A.	4.520	2.787	4.036	803	1.710
4Life Seguros de Vida S.A (EX BTG PACTUAL)	2.987.170	1.841.651	2.667.503	530.958	1.130.070
Compañía de Seguros de Vida Consorcio Nacional de Seguros S.A.	3.490.209	2.151.784	3.116.709	620.372	1.320.375
SAVE BCJ Compañía de Seguros de Vida S.A.	861	531	768	153	326
Compañía de Seguros Confuturo S.A.	885.298	545.804	790.560	157.359	334.915
Monto total que se pagó a la Administradora por primas del seguro de invalidez y sobrevivencia (Por ajuste al término de la vigencia del contrato y contratos liquidados)	0	0	0	0	0
Total de primas del seguro de invalidez y sobrevivencia pagadas	11.589.856	7.145.381	10.349.585	2.060.053	4.384.534

AL 31 DE MARZO DE 2021

	FONDO TIPO A M\$	FONDO TIPO B M\$	FONDO TIPO C M\$	FONDO TIPO D M\$	FONDO TIPO E M\$
Detalle de Compañías de Seguro que recibieron pagos de primas del seguro de invalidez y sobrevivencia					
Ohio National Seguros de Vida S.A.	1.618.968	997.229	1.714.249	481.007	1.969.869
Chilena Consolidada Seguros de Vida S.A.	6.109	3.763	6.469	1.815	7.434
Metlife Chile Seguros de Vida S.A.	1.224	753	1.296	364	1.489
Euroamérica Compañía Seguros Vida S.A.	507.696	312.723	537.575	150.840	617.735
Cardif Seguros Rentas Vitalicias S.A (EX Scotia Seguros de Vida S.A.) (EX BBVA)	1.652	1.017	1.749	491	2.010
Compañía de Seguros de Vida Cámara S.A.	1.365.769	841.268	1.446.148	405.780	1.661.791
Rigel Seguros de Vida S.A.	840.452	517.690	889.915	249.704	1.022.614
Banchile Seguros de Vida S.A.	195	120	207	58	238
Seguros Vida Security Previsión S.A.	1.506	928	1.595	447	1.833
Bicevida Compañía de Seguros S.A.	543	335	575	161	661
CN Life Compañía de Seguros de Vida S.A.	317.366	195.487	336.044	94.292	386.154
Penta Vida Compañía de Seguros de Vida S.A.	5.834	3.594	6.177	1.733	7.098
4Life Seguros de Vida S.A (EX BTG PACTUAL)	633.168	390.010	670.431	188.119	770.403
Cía de Seg. de Vida Consorcio Nacional de Seguros S.A.	3.057.092	1.883.065	3.237.010	908.284	3.719.698
SAVE BCJ Compañía de Seguros de Vida S.A.	523.298	322.334	554.095	155.475	636.719
Compañía de Seguros Confuturo S.A.	523.298	322.334	554.095	155.475	636.719
Total de primas del seguro de invalidez y sobrevivencia pagadas	9.404.170	5.792.650	9.957.630	2.794.045	11.442.465

c) Primas del seguro de invalidez y sobrevivencia devengadas y pendientes de pago.

Corresponde a aquellas primas del seguro de invalidez y sobrevivencia devengadas autorizadas por la normativa vigente y cuyo pago a la respectiva Compañía de Seguro se encuentra pendiente.

AL 31 DE MARZO DE 2022

	FONDO TIPO A M\$	FONDO TIPO B M\$	FONDO TIPO C M\$	FONDO TIPO D M\$	FONDO TIPO E M\$
Detalle de las Compañías de Seguro con primas del seguro de invalidez y sobrevivencia devengadas y pendientes de pago:					
Ohio National Seguros de Vida S.A.	647.698	414.066	615.194	134.606	341.382
Chilena Consolidada Seguros de Vida S.A.	1.523	973	1.446	316	802
Metlife Chile Seguros de Vida S.A.	95	61	91	20	50
Euroamérica Compañía Seguros Vida S.A.	262	168	249	55	138
Cardif Seguros Rentas Vitalicias S.A (EX Scotia Seguros de Vida S.A.)	221	141	210	46	116
Compañía de Seguros de Vida Cámara S.A.	1.130	723	1.074	235	596
Rigel Seguros de Vida S.A.	1.005	642	954	209	530
Banchile Seguros de Vida S.A.	4	2	4	1	2
Seguros Vida Security Previsión S.A.	415	266	394	86	219
Bicevida Compañía de Seguros S.A.	278	178	264	58	147
CN Life Compañía de Seguros de Vida S.A.	647.623	414.018	615.124	134.591	341.343
Penta Vida Compañía de Seguros de Vida S.A.	1.392	890	1.322	289	734
4Life Seguros de Vida S.A (EX BTG PACTUAL)	920.007	588.149	873.838	191.198	484.908
Compañía de Seguros de Vida Consorcio Nacional de Seguros S.A.	1.074.936	687.194	1.020.992	223.394	566.565
SAVE BCJ Compañía de Seguros de Vida S.A.	265	169	252	55	140
Compañía de Seguros Confuturo S.A.	272.659	174.308	258.977	56.665	143.711
Monto total devengado y pendiente de pago a la Administradora por primas del seguro de invalidez y sobrevivencia (Por ajuste al término de la vigencia del contrato y contratos liquidados)	0	0	0	0	0
Total de primas del seguro de invalidez y sobrevivencia devengadas y pendientes de pago	3.569.513	2.281.948	3.390.385	741.824	1.881.383

AL 31 DE MARZO DE 2021

	FONDO TIPO A M\$	FONDO TIPO B M\$	FONDO TIPO C M\$	FONDO TIPO D M\$	FONDO TIPO E M\$
Detalle de las Compañías de Seguro con primas del seguro de invalidez y sobrevivencia devengadas y pendientes de pago:					
Ohio National Seguros de Vida S.A.	520.864	315.316	762.384	148.495	443.784
Chilena Consolidada Seguros de Vida S.A.	1.966	1.190	2.877	560	1.675
Metlife Chile Seguros de Vida S.A.	394	238	576	112	335
Euroamérica Compañía Seguros Vida S.A.	163.339	98.881	239.078	46.567	139.167
Cardif Seguros Rentas Vitalicias S.A (EX Scotia Seguros de Vida S.A.)	531	322	778	152	453
Compañía de Seguros de Vida Cámara S.A.	439.403	266.002	643.151	125.271	374.379
Rigel Seguros de Vida S.A.	270.395	163.689	395.775	77.088	230.381
Banchile Seguros de Vida S.A.	63	38	92	18	54
Seguros Vida Security Previsión S.A.	485	293	709	138	413
Bicevida Compañía de Seguros S.A.	175	106	256	50	149
CN Life Compañía de Seguros de Vida S.A.	102.105	61.811	149.450	29.109	86.995
Penta Vida Compañía de Seguros de Vida S.A.	1.877	1.136	2.747	535	1.599
4Life Seguros de Vida S.A (EX BTG PACTUAL)	203.706	123.318	298.163	58.075	173.561
Compañía de Seguros de Vida Consorcio Nacional de Seguros S.A.	983.546	595.410	1.439.607	280.404	837.996
Save BCJ Compañía de Seguros de Vida S.A.	168.358	101.919	246.425	47.998	143.444
Compañía de Seguros Confuturo S.A.	168.358	101.919	246.425	47.998	143.444
Total de primas del seguro de invalidez y sobrevivencia devengadas y pendientes de pago	3.025.565	1.831.588	4.428.493	862.570	2.577.829

NOTA 29. HECHOS POSTERIORES

A la fecha de los presentes estados financieros de los Fondos de Pensiones, tenemos conocimientos de los siguientes hechos posteriores:

Con fecha 19 de abril de 2022, por acuerdo de directorio, se citó a a Junta Ordinaria de Accionistas, a celebrarse a través de medios tecnológicos remotos el día 29 de abril de 2022,

Con fecha 13 de abril de 2022, la Superintendencia de Pensiones emitió oficio ordinario N°6.651 donde se autoriza publicación de Estados Financieros Auditados de los fondos de pensiones de AFP Cuprum S.A. al 31 de diciembre de 2021

Con fecha 08 de abril de 2022, la Superintendencia de Pensiones emitió oficio ordinario N°6.219, donde se imparte instrucciones para la implementación del pago de la Pensión Garantizada Universal a partir del mes de mayo y junio de 2022.

Con fecha 04 de abril de 2022, la Superintendencia de Pensiones emitió oficio ordinario N°5.866 donde se instruye la corrección de Estados Financieros Auditados de los fondos de pensiones de AFP Cuprum S.A. al 31 de diciembre de 2021.

NOTA 30. HECHOS RELEVANTES

Año 2022

Con fecha 27 de abril de 2022, la Superintendencia de Pensiones emitió oficio ordinario N°7.746 donde se precisa instrucciones sobre informar aportes y promesas de inversiones en activos alternativos fuera del período de inversión.

Con fecha 20 de abril de 2022, la Superintendencia de Pensiones emitió oficio ordinario N°7.170 donde se autoriza prórroga para la entrada en vigencia de la instrucción contenida en la NCG N° 288 sobre la obligación de habilitar subsaldos en pesos y cuotas por cotizaciones obligatorias por trabajo pesado

Con fecha marzo del 2022 se informó la nueva tasa del Seguro de Invalidades y Supervivencia, esta nuevo valor de 1,86% empieza a partir del 1 de abril del 2022.

Con fecha 31 de marzo de 2022, la Superintendencia de Pensiones emitió oficio ordinario N°5.364 donde se instruye adecuar nota N°11 a los estados financieros de los fondos de pensiones de AFP Cuprum S.A. al 31 de diciembre de 2021.

Con fecha 24 de febrero de 2022 se firmó un acuerdo transaccional entre PricewaterhouseCoopers Consultores Auditores SPA y A.F.P. Cuprum S.A. actuando para sus Fondos de Pensiones, en el marco del caso La Polar, donde la primera se compromete al pago íntegro de las cantidades pactadas y en los términos estipulados en éste, a los Fondos de Pensiones administrados por Cuprum.

Con fecha 22 de Febrero del 2022, con la Resolución N°14, entra en vigencia el nuevo Régimen de Inversiones.

En Enero del 2022, se firmó el contrato de servicios por custodia internacional entre Citibank N.A. y A.F.P. Cuprum S.A. actuando para los Fondos de Pensiones.

Con fecha 26 de enero de 2022, se publicó Ley N°21.419, donde instruye implementación de la Pensión Garantizada Universal.

Con fecha 26 de enero de 2022, la Superintendencia de Pensiones emitió oficio ordinario N°1.569 donde imparte instrucciones para la implementación de la Pensión Garantizada Universal.

Con fecha 24 de enero de 2022, la Superintendencia de Pensiones emitió oficio ordinario N°1.329 donde se informa inicio de fiscalización de cumplimiento normativo a los estados Financieros de Fondos de Pensiones al 31 de diciembre 2021 y solicita información.

Con fecha 18 de febrero, la Superintendencia de Pensiones emite Norma de Carácter general N° 294 ,donde incorpora regulación sobre bonos sin plazo de vencimientos . Modifica los Títulos III, IV y VII del Libro IV, del Compendio de Normas del Sistema de Pensiones.

Con fecha 13 de enero de 2022, presentó su renuncia a su cargo de director titular Raúl Rivera Andueza

Con fecha 10 de enero de 2022, renunció a su cargo de director suplente Gonzalo Hevia Hernández.

Con fecha 07 de Enero del 2022, se regularizó reversa de comisiones y primas no consideradas en el ejercicio 2021 en el Fondo de Pensiones, Tipo C. Se realizó el procedimiento de descuadratura de valor cuota según la normativa vigente. Lo cual no arrojó valores afectos ni cambio ninguno en la rentabilidad publicada por esa Superintendencia.

Con fecha 05 de enero de 2022, la Superintendencia de Pensiones emitió oficio ordinario N° 148 donde informa plazos de revisión de los Estados Financieros Auditados de los Fondos de Pensiones y Administradora a diciembre 2021.

Con fecha 03 de enero de 2022, la Superintendencia de Pensiones informa que el Grupo Nueva Providencia III, donde esta Administradora tiene participación, oferta comisión de 0,43% en proceso de licitación pública para administrar seguro de cesantía, reduciendo en 12% actual precio. La licitación en curso considera que la adjudicataria del servicio deberá administrar los fondos de cesantía y otorgar las prestaciones por un periodo de 10 años. El actual contrato de administración fue suscrito el 1 de octubre de 2012 y vence su periodo en septiembre de 2022.

Año 2021

Con fecha 31 de marzo, se emitió Oficio Ordinario N° 8.700, que instruye corrección a los Estados Financieros al 31 de Diciembre de 2020.

Con fecha 25 de Marzo de 2021 la Superintendencia de Pensiones emitió Oficio Ordinario N° 8.099 en cual incluye incorporar o modificar, según corresponda, los cuadros informativos para las Notas Explicativas N°13 y Beneficios N° 26 Estado de Variación Patrimonial, e incorporar un texto en la nota Hechos Relevantes, en la FECU de los fondos de Pensiones.

Con fecha 16 de marzo del 2021 la empresa fue notificada de la decisión del sindicato N°1 de deponer la huelga, acogiéndose al artículo 342 del código del trabajo. Todos los colaboradores que permanecían en huelga se reintegraron a sus labores y a sus respectivos equipos. A fines del mes de diciembre 2020 el sindicato N° 1 de trabajadores de AFP Cuprum S.A. presentó un proyecto de Contrato Colectivo, dando inicio formalmente al proceso de Negociación Colectiva Reglada. Finalizado el periodo de negociación, el Sindicato adoptó la decisión de ejercer su derecho legal de huelga, a partir del jueves 25 de febrero de 2021.

Con fecha 25 de febrero de 2021, el directorio de A.F.P. CUPRUM S.A. aprobó la actualización de la Política de Inversiones y Solución de Conflictos de Interés, la cuál fue enviada a la Superintendencia de Pensiones el día 2 de marzo..

Con fecha 5 de febrero de 2021, la Superintendencia de Pensiones informa que, a partir de febrero de 2021, el nuevo tope imponible mensual para calcular las cotizaciones obligatorias del sistema de AFP, de salud y de ley de accidentes del trabajo ha sido fijado en 81,6 Unidades de Fomento (UF). Respecto del tope imponible mensual que deberá considerarse para calcular las cotizaciones del seguro de cesantía, éste es de 122,6 Unidades de Fomento (UF).

Con fecha 1 de febrero del 2021 se publica la ley 21.309, que establece beneficio que indica para los afiliados y pensionados calificados como enfermos terminales. La presente ley modifica el decreto ley N° 3.500, de 1980, que establece un nuevo sistema de pensiones, para incorporar los artículos 70 bis y 70 ter, que permitirán a todo afiliado, certificado como enfermo terminal por el Consejo Médico a percibir una pensión calculada como una renta temporal a doce meses.

Con fecha 27 de enero de 2021 la Superintendencia de Pensiones emitió oficio ordinario Nro. 2861, el cual instruye plazos de revisión de los Estados Financieros auditados de los Fondos de Pensiones, Administradora y Filial a diciembre de 2020 por parte del ente fiscalizador.





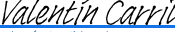

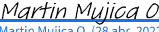
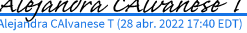
Con fecha 11 de enero de 2021, la Superintendencia de Pensiones (SP) informa que desde esta fecha el nuevo tope imponible mensual para calcular las cotizaciones obligatorias del sistema de AFP, de salud y de ley de accidentes del trabajo subirá a 81,7 Unidades de Fomento (UF) en 2021. El año pasado el valor fue de 80,2 UF. En tanto, el tope imponible mensual que se utilizará durante este año para calcular las cotizaciones del Seguro de Cesantía aumentará a 122,7 UF desde las 120,4 UF vigentes en 2020.

Con fecha 11 de enero de 2021, la Superintendencia de Pensiones inició un nuevo proceso de licitación pública del servicio de administración de cuentas de capitalización individual obligatoria, luego de la publicación en el Diario Oficial del Decreto Supremo N° 041 de 2020, del Ministerio del Trabajo y Previsión Social, mediante el cual se aprueban las bases de licitación, para el periodo 2021-2023.

A contar de enero de 2021, rige una nueva tasa para el Seguro de Invalidez y Sobrevivencia (SIS) para los empleadores, afiliados independientes y voluntarios de 2,3% de las remuneraciones y rentas imponibles, tanto para hombres como mujeres. (Esta tasa aumentó de 1,99% a 2,3%).

DECLARACIÓN DE RESPONSABILIDAD

Los suscritos en sus calidades de Directores, Gerente General y Contadora de los Fondos de Pensiones, respectivamente, de la Administradora de Fondos de Pensiones CUPRUM S.A., domiciliados en Apoquindo 3600, Oficina 601, declaramos bajo juramento que los datos contenidos en los estados financieros trimestrales de los **Fondos de Pensiones** al 31 de Marzo de 2022, son la expresión fiel de la verdad, por lo que asumimos la responsabilidad legal correspondiente:

NOMBRE Y CARGO	FIRMA	RUT
PEDRO ATRIA ALONSO PRESIDENTE	 <small>Pedro Atria (29 abr. 2022 12:13 EDT)</small>	9.908.083-3
ANDREA ROTMAN GARRIDO VICEPRESIDENTA	 <small>Andrea Rotman (28 abr. 2022 17:34 EDT)</small>	7.045.091-7
JUAN EDUARDO INFANTE BARROS DIRECTOR	 <small>Juan Eduardo Infante B. (28 abr. 2022 19:33 EDT)</small>	5.923.720-9
RAPHAEL BERGOEING VELA DIRECTOR	 <small>Raphael Bergoeing (28 abr. 2022 17:44 EDT)</small>	9.838.812-5
VALENTIN CARRIL MUÑOZ DIRECTOR	 <small>Valentín Carril (29 abr. 2022 12:22 EDT)</small>	6.617.883-8
TODD ANTONY JABLONSKI DIRECTOR	 <small>Todd Jablonski (28 abr. 2022 14:52 PDT)</small>	539363253
MARTIN MUJICA OSSANDON GERENTE GENERAL	 <small>Martin Mujica O. (28 abr. 2022 17:44 EDT)</small>	8.668.398-9
ALEJANDRA CALVANESE TAPIA CONTADORA FONDOS DE PENSIONES	 <small>Alejandra Calvanese T (28 abr. 2022 17:40 EDT)</small>	11.477.444-8