

INFORME FINANCIERO DE LOS FONDOS DE PENSIONES

1.00 IDENTIFICACION

1.01 Razón Social de la Administradora de Fondos de Pensiones

A.F.P. CUPRUM S. A.

1.02 Rut Sociedad

76.240.079-0

1.03 Representante legal

MARTIN MUJICA OSSANDON

1.04 Fecha de cierre Estados Financieros

Día-Mes-Año

31-03-2021

SUPERINTENDENCIA DE PENSIONES

Los abajo firmantes nos declaramos responsables de la información contenida en el presente informe trimestral de los Fondos de Pensiones, asumiendo por lo tanto toda responsabilidad legal correspondiente. Asimismo, declaramos que esta información es igual a la que se incluye en la transmisión de datos.

NOMBRE : ALEJANDRO ARELLANO

NOMBRE : ALEJANDRA CALVANESE TAPIA

FIRMA : *Alejandro Arellano J.*
Alejandro Arellano G. (30 Apr. 2021 15:56 EDT)
GERENTE FINANZAS

FIRMA : *Alejandra Calvanese T.*
Alejandra Calvanese T. (30 Apr. 2021 16:03 EDT)
CONTADOR FONDO DE PENSIONES

1.1 BALANCE GENERAL (Cifras en miles de pesos)															
ACTIVO	TIPO A			TIPO B			TIPO C			TIPO D			TIPO E		
	Ejercicio	Actual	Ejercicio Anterior	Ejercicio	Actual	Ejercicio Anterior	Ejercicio	Actual	Ejercicio Anterior	Ejercicio	Actual	Ejercicio Anterior	Ejercicio	Actual	Ejercicio Anterior
10.100 ACTIVO DISPONIBLE	7.737.743	22.503.667	25.224.093	13.678.173	31.640.944	36.654.343	26.130.174	12.743.274	33.037.680	13.607.146	0	0	0	0	0
10.110 Banco recaudaciones	0	0	0	0	2.560.939	7.973.919	0	0	0	0	0	0	0	0	0
10.120 Banco inversiones	3.865.762	7.385.544	18.575.270	4.423.773	11.678.799	14.317.216	14.895.287	4.964.037	15.800.496	4.980.760					
10.120.10 Banco Inversiones nacionales	1.721.571	3.068.189	16.780.124	2.520.554	9.878.386	6.449.223	13.717.582	2.243.441	13.740.349	1.226.981					
10.120.20 Banco Inversiones extranjeras	2.144.191	4.317.355	1.795.146	1.903.219	1.800.413	7.867.993	1.177.705	2.720.596	2.060.147	3.753.779					
10.130 Banco retiros de ahorro	685.946	428.952	611.426	334.891	757.272	450.215	819.118	681.562	993.968	1.049.149					
10.130.10 Banco retiros de ahorro voluntario	672.254	398.340	606.999	316.586	703.239	425.648	807.457	667.883	980.952	1.020.337					
10.130.20 Banco retiros de ahorro indemnización	13.692	30.612	4.427	18.305	54.033	24.567	11.661	13.679	13.016	28.812					
10.140 Banco pago de beneficios	809.014	339.282	3.942.835	144.197	11.289.333	493.973	8.468.417	1.005.257	12.694.516	826.603					
10.150 Banco pago traspasos y transferencias de ahorro voluntario	131.661	314.011	67.693	102.932	764.401	436.918	106.896	437.314	100.612	296.835					
10.160 Valores por depositar y en tránsito	2.245.360	14.035.878	2.026.869	8.672.380	4.590.200	12.982.102	1.840.456	5.655.104	3.448.088	6.453.799					
10.160.10 Valores por depositar nacionales	873.161	98.503	1.205.415	104.294	3.056.285	1.059.931	1.286.271	548.706	1.708.385	1.237.620					
10.160.20 Valores por depositar extranjeros	149.508	288.296	118.604	237.675	150.175	371.870	63.648	67.523	63.124	110.792					
10.160.30 Valores en tránsito	0	0	0	0	0	0	0	0	0	0					
10.160.40 Garantías entregadas en efectivo a Cámaras de Compensación	0	0	0	0	0	0	0	0	0	0					
10.160.50 Garantías entregadas en efectivo a contrapartes distintas a Cámaras de Compensación.	1.222.691	13.649.079	702.850	8.330.411	1.383.740	11.550.301	490.537	5.038.875	1.676.578	5.105.387					
10.200 INSTRUMENTOS FINANCIEROS	5.282.082.809	3.934.822.334	4.075.335.634	3.257.893.716	10.108.753.561	8.235.694.767	3.756.685.467	3.607.885.105	5.616.530.847	6.715.299.582					
10.210 Inversiones en instituciones estatales	1.163.761	9.001.148	66.289.290	190.544.023	1.836.391.359	1.781.433.469	968.798.357	1.075.029.870	2.052.239.181	2.189.414.460					
10.210.10 Banco Central de Chile	399.307	479.747	2.082.896	9.257.343	1.170.517.701	1.090.170.520	613.351	11.436.439	2.822.053	112.697.570					
10.210.20 Tesorería General de la República	706.211	8.290.499	64.179.403	181.225.510	663.973.180	687.963.130	967.630.468	1.062.865.930	2.046.676.300	2.070.970.612					
10.210.30 Bonos de Reconocimiento emitidos por el INP, DIPRECA, CAPREDENA y bonos de vivienda leasing emitidos por el MINVU.	58.243	230.902	26.991	61.170	1.900.478	3.294.819	554.538	727.501	2.740.828	5.746.278					
10.220 Inversiones en instituciones financieras	109.731.105	153.468.465	405.879.042	478.012.154	1.299.488.360	1.382.234.560	802.679.227	975.995.099	1.654.479.230	2.904.593.744					
10.220.10 Depósitos a plazo en instituciones financieras	7.733.020	67.987.468	47.946.482	128.330.616	125.428.335	8.211.727	14.332.429	54.827.893	53.390.017	1.316.602.959					
10.220.20 Letras de créditos	3.253.016	3.865.830	6.118.488	7.253.075	34.209.289	52.704.697	4.275.425	5.921.298	12.157.991	12.191.264					
10.220.30 Bonos emitidos e instrumentos garantizados por instituciones financieras	1.380.485	31.309.786	267.785.709	301.578.619	1.043.047.285	1.270.648.961	762.502.246	901.921.308	1.573.431.783	1.566.316.509					
10.220.40 Acciones de instituciones financieras	97.364.584	50.305.381	84.028.363	40.849.844	96.803.451	50.669.175	21.569.127	13.324.600	15.550.439	9.483.012					
10.230 Inversiones en empresas	700.419.542	508.397.098	727.028.616	453.166.606	1.687.137.860	1.179.662.835	705.189.393	549.778.910	1.214.801.746	1.047.756.272					
10.230.10 Bonos y efectos de comercio de empresas públicas y privadas	8.188.780	23.616.920	205.094.345	122.243.066	713.781.537	619.296.653	584.262.694	439.811.936	1.086.207.135	714.979.723					
10.230.20 Bonos de empresas públicas y privadas canjeables por acciones	0	0	0	0	0	0	0	0	0	0					
10.230.30 Acciones de sociedades anónimas abiertas	522.298.288	313.291.324	381.270.428	220.904.457	583.448.551	403.207.896	98.317.905	70.915.842	102.160.131	99.422.757					
10.230.40 Cuotas de fondos mutuos y cuentas de fondos de inversión públicos regidos por la ley N° 20.712	169.932.474	171.488.854	140.663.843	110.019.083	389.907.772	157.158.286	42.608.794	39.051.132	26.434.480	233.353.792					
10.230.50 Bonos emitidos por fondos de inversión públicos regidos por la ley N° 20.712.	0	0	0	0	0	0	0	0	0	0					
10.235 Inversiones en activos alternativos nacionales.	0	0	0	0	0	0	0	0	0	0					
10.240 Derivados nacionales	19.813.905	-36.043.105	20.898.151	-26.943.631	39.874.912	-62.394.199	29.084.565	-24.764.569	45.604.101	-20.169.531					
10.250 Inversiones en el extranjero	4.397.983.273	3.301.418.917	2.825.623.637	2.162.600.777	5.171.780.594	3.975.122.911	1.221.613.247	1.037.481.584	623.272.806	586.599.459					
10.250.10 Títulos de deuda extranjeros	21.687.156	29.593.761	495.507.093	371.166.823	632.158.077	466.753.285	178.957.447	151.463.412	197.209.392	397.559.570					
10.250.20 Cuotas de fondos mutuos extranjeros (variable)	3.459.920.075	2.650.026.669	2.189.948.072	1.652.723.044	4.222.765.546	3.203.510.270	930.564.028	778.119.490	389.142.883	169.705.553					
10.250.30 Otros instrumentos de renta variable extranjeros	914.171.545	604.972.140	43.249.148	43.791.400	0	49.848.368	0	50.354.786	4.859.703	2.005.441					
10.250.40 Otros instrumentos extranjeros	2.204.497	0	96.919.324	94.919.510	316.856.971	304.859.356	62.243.404	57.543.896	32.060.828	17.328.895					
10.255 Inversiones en activos alternativos extranjeros.	35.055.315	16.826.347	23.104.384	11.485.768	36.585.657	15.465.157	9.416.365	4.151.743	16.228.486	8.005.552					
10.260 Derivados extranjeros	7.493.002	-16.213.492	5.443.876	-12.225.682	11.925.920	-37.075.984	2.788.277	-10.117.583	1.841.061	-3.905.570					
10.270 Operaciones de préstamo o mutuo de instrumentos nacionales	0	0	0	0	0	0	0	0	0	0					
10.280 Operaciones de préstamo o mutuo de instrumentos extranjeros	0	0	0	0	0	0	0	0	0	0					
10.290 Excesos de inversión	10.422.906	14.793.303	1.068.638	1.253.701	25.568.899	1.246.058	17.116.056	330.051	8.064.236	3.005.196					
10.290.10 Excesos de inversión en instituciones estatales	0	0	0	0	0	0	0	0	0	0					
10.290.20 Excesos de inversión en instituciones financieras	211.223	0	0	0	0	0	0	0	439.617	0					
10.290.30 Excesos de inversión en empresas	1.801.286	830.623	297.292	413.115	2.715.371	658.417	2.289.533	174.399	3.020.012	2.884.536					
10.290.40 Excesos de inversión en alternativos nacionales	0	0	0	0	0	0	0	0	0	0					
10.290.50 Excesos de inversión en el extranjero	8.410.397	12.323.652	771.346	747.840	22.853.528	587.641	14.826.523	155.652	4.604.607	120.660					
10.290.60 Excesos de inversión en alternativos extranjeros	0	1.639.028	0	92.746	0	0	0	0	0	0					
10.290.70 Excesos de préstamo en instrumentos nacionales	0	0	0	0	0	0	0	0	0	0					
10.290.80 Excesos de préstamo en instrumentos extranjeros	0	0	0	0	0	0	0	0	0	0					
10.300 ACTIVO TRANSITORIO	0	228.501	0	0	0	19	0	0	0	0					
10.310 Cargos en cuentas bancarias	0	228.501	0	0	0	19	0	0	0	0					
10.000 TOTAL ACTIVOS	5.289.820.552	3.987.554.502	4.100.559.727	3.271.571.889	10.140.394.505	8.272.349.129	3.782.815.661	3.620.628.379	5.649.568.527	6.728.906.728					

1.1 BALANCE GENERAL (Cifras en miles de pesos)															
PASIVO EXIGIBLE	TIPO A			TIPO B			TIPO C			TIPO D			TIPO E		
	Ejercicio	Actual	Ejercicio Anterior	Ejercicio	Actual	Ejercicio Anterior	Ejercicio	Actual	Ejercicio Anterior	Ejercicio	Actual	Ejercicio Anterior	Ejercicio	Actual	Ejercicio Anterior
20.110 Recaudación y canje del mes	0	0	0	0	0	0	0	0	0	0	0	0	0	0	0
20.110.10 Recaudación del mes	0	0	0	0	0	0	0	0	0	0	0	0	0	0	0
20.110.20 Recaudación por canje de traspasos	0	0	0	0	0	0	0	0	0	0	0	0	0	0	0
20.120 Recaudación clasificada	0	0	0	0	0	0	2.363	65.811	0	15.732	0	0	0	0	0
20.120.10 Recaudación de cotizaciones y depósitos	0	0	0	0	0	0	2.363	15.309	0	15.732	0	0	0	0	0
20.120.20 Recaudación de bonificaciones y subsidios estatales	0	0	0	0	0	0	0	0	0	0	0	0	0	0	0
20.120.30 Recaudación de traspasos	0	0	0	0	0	0	0	0	0	0	0	0	0	0	0
20.120.40 Recaudación de bonos de reconocimiento, reliquidaciones y complementos	0	0	0	0	0	0	0	50.502	0	0	0	0	0	0	0
20.120.50 Recaudación de aportes adicionales	0	0	0	0	0	0	0	0	0	0	0	0	0	0	0
20.120.60 Recaudación de transferencias desde el antiguo sistema previsional	0	0	0	0	0	0	0	0	0	0	0	0	0	0	0
20.120.70 Recaudación de aportes regularizadores de la Administradora	0	0	0	0	0	0	0	0	0	0	0	0	0	0	0
20.130 Descuadraturas menores en planillas de recaudación	0	0	0	0	0	0	131	15	0	0	0	0	0	0	0
20.140 Recaudación por aclarar	0	0	0	0	0	0	5.728.571	9.906.300	0	0	0	0	0	0	0
20.140.10 Recaudación por aclarar sin documentación	0	0	0	0	0	0	4.980.733	9.193.136	0	0	0	0	0	0	0
20.140.20 Recaudación por aclarar con documentación incompleta	0	0	0	0	0	0	747.838	713.164	0	0	0	0	0	0	0
20.150 Traspasos hacia otros Fondos de Pensiones	0	0	0	0	0	0	0	0	0	0	0	0	0	0	0
20.160 Cambios de Fondo misma Administradora	0	0	0	0	0	0	0	0	0	0	0	0	0	0	0
20.170 Canje de Traspasos otros Fondos de Pensiones	0	0	0	0	0	0	0	0	0	0	0	0	0	0	0
20.180 Transferencias de ahorro previsional voluntario	0	0	0	0	0	0	0	0	0	0	0	0	0	0	0
20.190 Traspasos de ahorro previsional voluntario	0	0	0	0	0	0	0	0	0	0	0	0	0	0	0
20.200 Transferencias hacia el antiguo sistema previsional	0	0	0	0	0	0	0	0	0	0	0	0	0	0	0
20.210 Beneficios	1.296.555	0	3.784.064	0	11.847.873	231	6.270.087	2.317	11.764.050	3.078	0	0	0	0	0
20.210.10 Retiros programados	6.902	0	3.521	0	19.555	202	9.354	0	22.395	0	0	0	0	0	0
20.210.20 Rentas temporales	0	0	0	0	0	0	0	0	498	0	0	0	0	0	0
20.210.30 Primas de rentas vitalicia	0	0	0	0	0	0	0	0	0	0	0	0	0	0	0
20.210.40 Cuotas mortuorias	0	0	0	0	0	0	0	0	0	0	0	0	0	0	0
20.210.50 Excedentes de libre disposición	796.865	0	500.771	0	1.161.785	0	407.493	0	482.542	0	0	0	0	0	0
20.210.60 Herencias	0	0	0	0	2.392	0	0	0	0	0	0	0	0	0	0
20.210.70 Beneficios no cobrados	492.788	0	3.279.772	0	10.664.141	29	5.853.240	2.317	11.258.615	3.078	0	0	0	0	0
20.220 Retiros de ahorro de indemnización	0	0	0	0	0	17	0	0	0	0	0	0	0	0	0
20.230 Retiros de ahorro voluntario	0	8.951	0	109	39.186	15.886	0	8.099	2.305	32.388	0	0	0	0	0
20.240 Transferencias de primas de seguro	0	115	0	41	0	94	0	124	0	69	0	0	0	0	0
20.250 Transferencias de cotización adicional desde el antiguo sistema previsional	0	0	0	0	0	0	0	0	0	0	0	0	0	0	0
20.260 Diferencias por aclarar	0	0	0	0	0	0	0	0	0	0	0	0	0	0	0
20.270 Devolución a empleadores y afiliados por pagos en exceso	5.888	27.420	990	17.749	12.925	19.955	1.407	14.303	7.784	11.759	0	0	0	0	0
20.280 Primas de Seguro de invalidez y sobrevivencia	3.025.565	2.407.103	1.831.588	1.483.951	4.428.493	2.659.918	862.570	661.349	2.577.829	1.745.869	0	0	0	0	0
20.290 Comisiones devengadas	9.817	12.955	6.132	8.984	37.521	36.268	4.012	5.704	6.950	21.109	0	0	0	0	0
20.300 Impuestos retenidos	0	0	0	0	0	0	0	0	0	0	0	0	0	0	0
20.310 Provisión impuestos y otros	167.292	2.642.294	108.556	903.867	834.475	4.145.164	578.635	2.037.575	19.358	3.261.604	0	0	0	0	0
20.315 Provisión por inversiones en activos alternativos	0	0	0	0	0	0	0	0	0	0	0	0	0	0	0
20.320 Devolución de bonificaciones y subsidios estatales	14.808	23.163	4.185	10.666	13.467	43.760	2.083	10.076	12.111	41.732	0	0	0	0	0
20.330 Consignaciones de empleadores enviadas por los tribunales	0	0	0	0	0	0	0	0	0	0	0	0	0	0	0
20.340 Total Encaje	54.017.358	42.512.303	41.348.518	34.809.181	88.927.286	87.160.475	37.573.286	35.739.650	64.789.421	56.391.069	0	0	0	0	0
20.340.10 Encaje	54.017.358	42.512.303	41.348.518	34.809.181	88.927.286	87.160.475	37.573.286	35.739.650	64.789.421	56.391.069	0	0	0	0	0
20.340.20 Rentabilidad del Encaje	0	0	0	0	0	0	0	0	0	0	0	0	0	0	0
20.100 TOTAL PASIVO EXIGIBLE	58.537.283	47.634.304	47.084.033	37.234.548	111.872.291	104.053.894	45.292.080	38.494.929	79.179.808	61.508.677	0	0	0	0	0

1.1 BALANCE GENERAL (Cifras en miles de pesos)		FONDOS DE PENSIONES									
PATRIMONIO	TIPO A		TIPO B		TIPO C		TIPO D			TIPO E	
	Ejercicio Actual	Ejercicio Anterior	Ejercicio Actual	Ejercicio Anterior	Ejercicio Actual	Ejercicio Anterior	Ejercicio Actual	Ejercicio Anterior	Ejercicio Actual	Ejercicio Anterior	
20.410 Cuentas de capitalización individual de cotizaciones obligatorias	4.550.896.038	3.560.559.153	3.816.706.324	3.093.183.938	9.134.743.171	7.649.436.185	3.510.655.697	3.400.921.547	5.150.714.876	6.228.597.060	
20.420 Cuentas de capitalización individual de afiliado voluntario	596.787	466.377	320.584	244.760	740.389	602.638	525.822	526.784	450.556	473.988	
20.430 Cuentas de capitalización individual de cotizaciones voluntarias	248.195.991	164.600.158	94.019.147	68.244.973	292.239.341	213.742.957	78.325.849	75.762.981	154.900.724	186.309.964	
20.440 Cuentas individuales de ahorro previsional voluntario colectivo	583.335	388.264	103.016	74.706	302.084	164.002	36.297	31.104	251.352	321.999	
20.450 Cuentas de capitalización individual de depósitos convenidos	145.429.409	100.706.312	47.474.329	37.183.146	190.198.648	145.565.276	54.887.894	52.112.550	97.085.837	123.812.242	
20.460 Cuentas de ahorro voluntario	232.567.954	70.705.333	63.545.252	26.075.476	328.003.169	130.213.118	88.850.772	48.914.479	143.595.330	110.358.862	
20.470 Cuentas de ahorro de indemnización	247.199	190.305	307.656	244.264	2.937.075	2.669.490	99.020	104.854	392.252	360.075	
20.480 Ahorro previsional voluntario para otras entidades	0	0	0	0	1	1	0	0	0	0	
20.490 Recaudación en proceso de acreditación	0	0	0	0	363.885	294.862	0	0	0	0	
20.500 Rezagos de cuentas de capitalización individual	0	0	0	0	1.697.410	1.546.756	0	0	0	0	
20.510 Rezagos de cuentas de ahorro voluntario	0	0	0	0	188.805	192.795	0	0	0	0	
20.520 Rezagos de cuentas de ahorro de indemnización	0	0	0	0	7.155	9.064	0	0	0	0	
20.530 Cambios en proceso hacia otros Fondos misma Administradora	0	0	0	0	0	0	0	0	0	0	
20.540 Traspasos en proceso hacia otras Administradoras	52.766.556	12.304.296	30.999.386	9.086.078	77.101.081	23.858.091	4.142.230	3.759.151	22.997.792	17.163.861	
20.550 Traspasos en proceso hacia el antiguo sistema previsional	0	0	0	0	0	0	0	0	0	0	
20.560 Rentabilidad no distribuida	0	0	0	0	0	0	0	0	0	0	
20.400 TOTAL PATRIMONIO	5.231.283.269	3.909.920.198	4.053.475.694	3.234.337.341	10.028.522.214	8.168.295.235	3.737.523.581	3.582.133.450	5.570.388.719	6.667.398.051	
20.000 TOTAL PASIVOS	5.289.820.552	3.957.554.502	4.100.559.727	3.271.571.889	10.140.394.505	8.272.349.129	3.782.815.661	3.620.628.379	5.649.568.527	6.728.906.728	

1.1 BALANCE GENERAL (Cifras en miles de pesos)										
Cuentas de Orden	FONDOS DE PENSIONES									
	TIPO A		TIPO B		TIPO C		TIPO D		TIPO E	
	Ejercicio		Ejercicio		Ejercicio		Ejercicio		Ejercicio	
	Actual	Anterior	Actual	Anterior	Actual	Anterior	Actual	Anterior	Actual	Anterior
30.110 Bonos de Reconocimiento	8.262.029	8.707.684	17.857.654	22.292.982	46.743.440	52.479.917	32.988.688	43.597.649	32.112.713	43.286.327
30.115 Cotizaciones impagas	0	0	0	0	675.172.279	543.644.326	0	0	0	0
30.115.10 Cotizaciones impagas declaradas	0	0	0	0	561.337.861	450.401.610	0	0	0	0
30.115.20 Cotizaciones impagas originadas declaradas automáticamente	0	0	0	0	3.872.388	4.240.782	0	0	0	0
30.115.30 Cotizaciones impagas originadas por descuadraturas de planillas	0	0	0	0	109.962.030	89.001.934	0	0	0	0
30.120 Derechos por contratos de futuros, forwards y swaps nacionales	-440.199.395	-173.883.640	-264.700.250	-332.916.969	-596.894.560	-679.106.670	-143.234.113	-229.049.155	3.434.239	150.121.909
30.125 Derechos por contratos de futuros, forwards y swaps extranjeros	-177.753.652	-194.472.349	-122.719.673	-112.934.134	-268.579.630	-267.357.219	-117.361.298	-86.393.194	-88.825.952	-34.062.090
30.130 Derechos por títulos nacionales entregados en garantía	0	0	0	0	0	0	0	0	0	0
30.135 Derechos por títulos extranjeros entregados en garantía	0	0	0	0	0	0	0	0	0	0
30.137 Derechos por moneda nacional entregada en garantía	0	0	0	0	0	0	0	0	0	0
30.140 Derechos por monedas extranjeras entregadas en garantía	1.222.624	13.642.356	702.826	8.327.592	1.383.688	11.543.532	490.514	5.035.485	1.676.532	5.103.189
30.145 Derechos por contratos de promesas de suscripción y pago de cuotas de fondos de inversión	93.950.704	122.966.192	58.432.773	76.549.678	99.375.162	129.491.898	36.178.680	46.750.285	37.484.290	47.765.590
30.146 Derechos por moneda nacional recibida en garantía	0	0	0	0	0	0	0	0	0	0
30.147 Derechos por monedas extranjeras recibidas en garantía	1.874.202	5.763.303	322.128	3.613.701	995.670	4.256.889	139.101	3.199.014	161.064	1.641.822
30.148 Derechos por títulos nacionales recibidos en garantía	0	0	0	0	0	0	0	0	0	0
30.149 Derechos por títulos extranjeros recibidos en garantía	0	0	0	0	0	0	0	0	0	0
30.150 Derechos de instrumentos financieros administrados por sociedades administradoras de carteras de recursos previsionales	0	0	0	0	0	0	0	0	0	0
30.155 Derechos por instrumentos financieros administrados por mandatarios extranjeros	0	0	0	0	0	0	0	0	0	0
30.160 Derechos por valores recibidos en garantía por préstamos de instrumentos de renta variable emisores nacionales	0	0	0	0	0	0	0	0	0	0
30.165 Derechos por valores recibidos en garantía por préstamos de instrumentos de deuda emisores nacionales	0	0	0	0	0	0	0	0	0	0
30.170 Derechos por instrumentos recibidos en garantía por préstamos de instrumentos de renta variable emisores extranjeros.	0	0	0	0	0	0	0	0	0	0
30.175 Derechos por valores recibidos en garantía por préstamos de instrumentos de deuda emisores extranjeros.	0	0	0	0	0	0	0	0	0	0
30.180 Derechos por aportes comprometidos en activos alternativos extranjeros	128.316.121	58.432.842	92.226.428	37.011.009	198.372.189	50.784.417	47.309.628	14.046.416	59.562.365	23.727.837
30.190 Derechos por garantías asociadas y activos alternativos nacionales	0	0	0	0	0	0	0	0	0	0
30.100 TOTAL CUENTAS DE ORDEN (DEBE)	-384.327.367	-158.843.612	-217.878.114	-298.056.141	156.568.238	-154.262.910	-143.488.800	-202.813.500	45.605.251	237.584.584

Cuentas de Orden	FONDOS DE PENSIONES									
	TIPO A		TIPO B		TIPO C		TIPO D		TIPO E	
	Ejercicio		Ejercicio		Ejercicio		Ejercicio		Ejercicio	
	Actual	Anterior	Actual	Anterior	Actual	Anterior	Actual	Anterior	Actual	Anterior
30.210 Responsabilidad por Bonos de Reconocimiento	8.262.029	8.707.684	17.857.654	22.292.982	46.743.440	52.479.917	32.988.688	43.597.649	32.112.713	43.286.327
30.215 Responsabilidad por cotizaciones impagas					675.172.279	543.644.326				
30.215.10 Responsabilidad por cotizaciones impagas declaradas	0	0	0	0	561.337.861	450.401.610	0	0	0	0
30.215.20 Responsabilidad cotizaciones impagas declaradas automáticas	0	0	0	0	3.872.388	4.240.782	0	0	0	0
30.215.30 Responsabilidad por cotizaciones impagas originadas por descuadraturas de planillas	0	0	0	0	109.962.030	89.001.934	0	0	0	0
30.220 Obligaciones por contratos de futuros, forwards y swaps nacionales	-440.199.395	-173.883.640	-264.700.250	-332.916.969	-596.894.560	-679.106.670	-143.234.113	-229.049.155	3.434.239	150.121.909
30.225 Obligaciones por contratos de futuros, forwards y swaps extranjeros	-177.753.652	-194.472.349	-122.719.673	-112.934.134	-268.579.630	-267.357.219	-117.361.298	-86.393.194	-88.825.952	-34.062.090
30.230 Obligaciones por títulos nacionales entregados en garantía	0	0	0	0	0	0	0	0	0	0
30.235 Obligaciones por títulos extranjeros entregados en garantía	0	0	0	0	0	0	0	0	0	0
30.237 Obligaciones por moneda nacional entregada en garantía	0	0	0	0	0	0	0	0	0	0
30.240 Obligaciones por monedas extranjeras entregadas en garantía	1.222.624	13.642.356	702.826	8.327.592	1.383.688	11.543.532	490.514	5.035.485	1.676.532	5.103.189
30.245 Obligaciones por contratos de promesas de suscripción y pago de cuotas de fondos de inversión	93.950.704	122.966.192	58.432.773	76.549.678	99.375.162	129.491.898	36.178.680	46.750.285	37.484.290	47.765.590
30.246 Obligación por moneda nacional recibida en garantía	0	0	0	0	0	0	0	0	0	0
30.247 Obligaciones por monedas extranjeras recibidas en garantía	1.874.202	5.763.303	322.128	3.613.701	995.670	4.256.889	139.101	3.199.014	161.064	1.641.822
30.248 Obligaciones por títulos nacionales recibidos en garantía	0	0	0	0	0	0	0	0	0	0
30.249 Obligaciones por títulos extranjeros recibidos en garantía	0	0	0	0	0	0	0	0	0	0
30.250 Obligaciones de instrumentos financieros administrados por sociedades administradoras de carteras de recursos previsionales	0	0	0	0	0	0	0	0	0	0
30.255 Obligaciones por instrumentos financieros administrados por mandatarios extranjeros	0	0	0	0	0	0	0	0	0	0
30.260 Obligaciones por valores recibidos en garantía por préstamos de instrumentos de renta variable emisores nacionales	0	0	0	0	0	0	0	0	0	0
30.265 Obligaciones por valores recibidos en garantía por préstamos de instrumentos de deuda emisores nacionales	0	0	0	0	0	0	0	0	0	0
30.270 Obligaciones por valores recibidos en garantía por préstamos de instrumentos de renta variable emisores extranjeros	0	0	0	0	0	0	0	0	0	0
30.275 Obligaciones por valores recibidos en garantía por préstamos de instrumentos de deuda emisores extranjeros	0	0	0	0	0	0	0	0	0	0
30.280 Obligaciones por aportes comprometidos en activos alternativos extranjeros	128.316.121	58.432.842	92.226.428	37.011.009	198.372.189	50.784.417	47.309.628	14.046.416	59.562.365	23.727.837
30.290 Obligaciones por garantías asociadas y activos alternativos nacionales	0	0	0	0	0	0	0	0	0	0
30.200 TOTAL CUENTAS DE ORDEN (HABER)	-384.327.367	-158.843.612	-217.878.114	-298.056.141	156.568.238	-154.262.910	-143.488.800	-202.813.500	45.605.251	237.584.584

1.2	ESTADO DE VARIACION PATRIMONIAL DE LOS FONDOS DE PENSIONES (En miles de pesos)										
	FONDOS DE PENSIONES										
	TIPO A		TIPO B		TIPO C		TIPO D		TIPO E		
	Ejercicio Actual	Ejercicio Anterior	Ejercicio Actual	Ejercicio Anterior	Ejercicio Actual	Ejercicio Anterior	Ejercicio Actual	Ejercicio Anterior	Ejercicio Actual	Ejercicio Anterior	
30.300 PATRIMONIO INICIAL DE LOS FONDOS DE PENSIONES	4.663.530.111	5.095.772.721	3.704.567.657	4.032.516.245	8.763.561.032	9.757.437.644	3.832.141.416	3.927.962.354	7.571.942.654	5.942.116.740	
30.410 Cotizaciones, depósitos y aportes	168.981.312	121.742.553	50.327.623	49.145.263	492.819.738	366.905.645	30.734.169	26.228.516	116.398.797	66.762.213	
30.410.10 Cotizaciones obligatorias	65.223.586	69.189.658	41.302.156	43.785.199	284.531.691	265.772.879	21.589.005	21.625.364	74.113.035	49.547.782	
30.410.20 Cotizaciones voluntarias	15.535.391	9.217.941	2.549.550	2.281.389	36.466.268	26.112.310	1.979.860	1.478.074	7.640.477	5.823.698	
30.410.30 Depósitos convenidos	2.537.063	2.598.753	688.677	682.426	7.545.864	7.628.056	331.834	440.832	1.785.058	1.596.441	
30.410.40 Depósitos de ahorro voluntario	85.658.493	40.695.232	5.777.391	2.380.733	164.133.575	67.179.863	6.817.547	2.669.201	32.827.062	9.765.560	
30.410.50 Aportes de ahorro de indemnización	1.121	4.349	1.807	6.850	29.308	98.347	609	2.064	1.705	3.386	
30.410.60 Depósitos de ahorro de previsional voluntario para otras entidades	0	0	0	0	2.726	3.215	0	0	0	0	
30.410.70 Cotizaciones de afiliado voluntario	11.888	18.495	6.419	5.837	101.384	101.445	14.262	11.831	17.584	12.501	
30.410.80 Depósitos de ahorro de previsional voluntario colectivo	13.770	18.125	1.623	2.829	8.922	9.530	1.052	1.150	13.876	12.845	
30.420 Aportes adicionales	4.863.982	5.801.830	4.432.660	5.565.306	35.432.095	38.634.095	4.923.485	4.485.803	10.313.948	11.142.403	
30.430 Traspasos recibidos desde otros Fondos misma Administrador:	2.346.228.084	1.165.446.195	1.318.054.284	771.396.268	2.003.691.293	1.767.760.828	295.556.599	589.418.868	1.618.497.336	6.499.739.824	
30.430.10 Cuentas de Capitalización Individual de cotizaciones obligatorias	1.999.061.942	1.024.481.535	1.256.649.039	732.162.990	1.797.140.153	1.605.000.556	272.672.278	545.778.798	1.402.232.313	5.988.843.377	
30.430.20 Cuentas de Capitalización Individual de cotizaciones voluntarias	95.325.278	60.423.022	19.202.470	17.800.690	57.844.662	66.272.436	5.482.159	17.655.000	55.550.952	207.222.692	
30.430.30 Cuentas de Capitalización Individual de depósitos convenidos	52.788.795	33.480.963	10.240.318	9.577.144	33.786.006	37.458.592	2.963.603	7.951.081	28.434.111	119.121.420	
30.430.40 Cuentas de Ahorro Voluntario	198.709.762	46.897.571	31.850.348	11.818.534	114.506.688	58.838.818	14.427.113	18.009.343	132.137.241	184.134.933	
30.430.50 Cuentas de Ahorro de Indemnización	69.807	22.361	19.632	9.112	47.562	26.736	5.048	10.436	46.730	99.463	
30.430.60 Cuentas de Capitalización Individual de afiliado voluntario	152.158	76.549	22.649	12.039	84.791	57.331	3.380	12.774	42.860	170.847	
30.430.70 Cuentas Individual de ahorro previsional voluntario colectivo	120.342	64.194	69.828	15.759	93.610	52.806	3.018	1.436	53.129	147.092	
30.430.80 Rezagos	0	0	0	0	187.821	53.553	0	0	0	0	
30.430.90 Dictámenes de reclamos	0	0	0	0	0	0	0	0	0	0	
30.440 Traspasos recibidos desde los Fondos de Pensiones de otras Administradora	55.213.755	99.892.635	30.401.022	57.727.731	59.695.608	148.488.067	10.902.832	17.445.225	56.703.188	61.347.299	
30.440.10 Cuentas de Capitalización Individual de cotizaciones obligatorias	49.691.532	98.888.410	28.280.827	57.303.236	55.836.706	146.996.007	10.211.981	16.746.221	52.468.692	60.206.807	
30.440.20 Cuentas de Capitalización Individual de cotizaciones voluntarias	36.519	216.279	1.345	47.889	4.305	445.907	353.380	26.277	4.812	142.035	
30.440.30 Cuentas de Capitalización Individual de depósitos convenidos	121.278	70.595	408.133	5.113	831	292.761	297.930	517.403	0	171.165	
30.440.40 Cuentas de Ahorro Voluntario	2.534	35.079	1.679.101	166.868	3.655	176.459	674	1.763	30.932	68.363	
30.440.50 Cuentas de Ahorro de Indemnización	1.806	2.122	515	204.625	12.518	12.359	46	529	2.462	1.905	
30.440.60 Cuentas de Capitalización Individual de afiliado voluntario	0	0	0	0	60	0	0	0	0	0	
30.440.70 Cuentas Individual de ahorro previsional voluntario colectivo	0	0	0	0	0	0	0	0	0	0	
30.440.80 Rezagos	5.355.735	678.928	30.465	0	3.836.867	561.919	38.821	153.032	4.194.798	755.908	
30.440.90 Dictámenes de reclamos de otros Fondos	4.351	1.222	636	0	666	2.655	0	0	1.492	1.116	
30.450 Bonos de reconocimiento	0	0	885.556	1.029.628	9.703.720	11.128.307	2.573.439	3.596.806	3.387.887	3.165.813	
30.460 Beneficios no cobrados	27.651	107.037	12.866	3.549	72.205	342.453	1.352.682	346.777	496.579	198.609	
30.465 Devolución de Primas del Seguro de Invalidez y Supervivencia recibidas de las Cia de Seg.	3.438	1.358	3.441	1.018	4.865	1.718	804	1.497	4.881	1.330	
30.470 Otros aumentos	7.902.523	3.314.458	10.529.417	2.112.948	39.478.493	25.281.604	18.369.208	2.830.531	33.175.891	5.965.666	
30.400 TOTAL AUMENTOS DE PATRIMONIO	2.583.220.745	1.396.306.066	1.414.646.869	886.981.711	2.640.898.017	2.358.542.717	364.413.218	644.354.023	1.838.978.507	6.648.323.157	

1.2	ESTADO DE VARIACION PATRIMONIAL DE LOS FONDOS DE PENSIONES (En miles de pesos) (Continuación)									
	FONDOS DE PENSIONES									
	TIPO A		TIPO B		TIPO C		TIPO D		TIPO E	
	Ejercicio Actual	Ejercicio Anterior	Ejercicio Actual	Ejercicio Anterior	Ejercicio Actual	Ejercicio Anterior	Ejercicio Actual	Ejercicio Anterior	Ejercicio Actual	Ejercicio Anterior
30.510 Comisiones devengadas	7.494.800	8.065.499	4.539.074	4.992.960	9.618.600	9.655.774	2.845.740	2.946.456	8.716.657	6.463.064
30.510.10 Comisiones porcentuales devengadas	7.494.800	8.065.499	4.539.074	4.992.960	9.618.573	9.655.745	2.845.740	2.946.456	8.716.657	6.463.064
30.510.20 Comisiones fijas devengadas	0	0	0	0	27	29	0	0	0	0
30.520 Traspasos enviados hacia otros Fondos de misma Administrador	2.077.327.822	1.601.914.600	1.120.239.110	1.047.945.149	717.552.269	2.166.628.189	266.286.927	532.361.923	3.400.621.468	5.444.912.122
30.520.10 Cuentas de Capitalización Individual de cotizaciones obligatorias	1.740.283.313	1.417.022.200	1.073.579.400	1.000.541.253	648.699.417	1.996.362.856	242.472.571	492.987.063	3.024.229.119	4.983.229.695
30.520.20 Cuentas de Capitalización Individual de cotizaciones voluntarias	84.521.337	66.251.445	14.915.404	22.184.229	19.289.320	69.535.629	7.388.875	16.412.560	106.933.936	194.383.020
30.520.30 Cuentas de Capitalización Individual de depósitos convenidos	44.226.482	36.162.688	7.574.715	12.579.306	11.875.970	40.504.134	3.918.136	7.895.281	60.483.538	110.308.376
30.520.40 Cuentas de Ahorro Voluntario	207.932.493	82.190.160	24.054.598	12.546.666	33.912.387	56.180.522	12.470.455	15.006.811	208.472.384	156.037.302
30.520.50 Cuentas de Ahorro de Indemnización	62.867	31.085	14.366	16.710	22.480	39.608	2.621	4.981	86.352	75.517
30.520.60 Cuentas de Capitalización Individual de afiliado voluntario	158.515	157.931	14.866	26.160	12.463	70.017	0	12.910	201.003	476.245
30.520.70 Cuentas Individual de ahorro previsional voluntario colectivo	142.815	99.091	85.761	50.825	40.012	109.205	34.269	42.317	215.137	401.977
30.520.80 Rezagos	0	0	0	0	3.700.220	3.826.218	0	0	0	0
30.520.90 Dictámenes de reclamos de otros Fondo:	0	0	0	0	0	0	0	0	0	0
30.530 Traspasos enviados hacia otros Fondos otras Administradora:	49.644.402	122.861.431	28.082.286	71.272.347	56.752.162	156.374.658	12.755.906	33.058.606	53.671.370	144.890.460
30.530.10 Cuentas de Capitalización Individual de cotizaciones obligatorias	47.800.849	121.046.919	27.443.923	69.578.805	53.447.863	153.201.438	12.315.093	32.419.178	51.834.784	141.438.818
30.530.20 Cuentas de Capitalización Individual de cotizaciones voluntarias	285.819	912.016	30.783	711.787	629.696	1.008.369	324.865	228.116	365.932	1.295.270
30.530.30 Cuentas de Capitalización Individual de depósitos convenidos	123.324	555.019	81.604	391.860	1.301.863	1.087.786	34.942	109.314	632.927	1.298.165
30.530.40 Cuentas de Ahorro Voluntario	26.333	224.728	33.373	80.652	45.983	842.350	1	63.142	37.344	431.464
30.530.50 Cuentas de Ahorro de Indemnización	1.139	2.350	14	22.969	3.972	37.373	0	236.795	3.594	2.312
30.530.60 Cuentas de Capitalización Individual de afiliado voluntario	0	0	0	0	0	0	0	0	0	0
30.530.70 Cuentas Individual de ahorro previsional voluntario colectivo	0	0	0	0	0	0	0	0	0	0
30.530.80 Rezagos	1.406.938	82.522	492.589	486.193	1.319.803	195.469	80.940	1.691	796.466	419.517
30.530.90 Dictámenes de reclamos de otros Fondos:	0	37.877	0	81	2.982	1.873	65	370	323	4.914
30.540 Beneficios	87.536.135	2.358.406	56.605.802	5.547.714	169.194.675	72.221.746	87.043.198	51.120.939	137.206.254	58.289.664
30.540.10 Retiros programados	832.642	466.823	898.535	545.032	29.477.547	21.611.460	20.958.001	17.163.712	20.911.952	14.040.670
30.540.20 Rentas temporales	58.122	80.075	57.437	51.424	3.846.073	5.434.001	3.548.711	5.584.269	5.889.525	8.427.293
30.540.30 Herencia	205.317	128.727	401.382	385.311	2.556.982	2.082.797	4.708.661	2.927.991	1.978.062	1.631.616
30.540.40 Primas de rentas vitalicias	962.545	945.123	4.104.434	3.924.700	16.899.574	38.344.804	10.672.413	23.125.165	18.377.553	29.988.192
30.540.50 Cuotas mortuorias	12.227	7.227	10.949	9.826	55.558	49.740	51.178	41.762	36.765	23.776
30.540.60 Excedentes de libre disposición	85.465.282	730.431	51.133.065	631.421	116.358.941	4.698.944	47.104.234	2.278.040	90.012.397	4.178.117
30.540.70 Distribución de Beneficios no cobrados	0	0	0	0	0	0	0	0	0	0
30.550 Distribución de recaudación	0	0	0	0	397.822.858	298.666.134	0	0	0	0
30.550.10 Cotizaciones, depósitos y aportes	0	0	0	0	0	366.441.901	0	0	0	0
30.550.20 Bonos de reconocimiento (cualquiera sea su tipo) liquidados, reliquidados o transad en Bolsa de Valores nacionales	0	0	0	0	6.846.882	7.792.247	0	0	0	0
30.550.30 Aportes adicionales y contribuciones	0	0	0	0	24.534.075	26.995.342	0	0	0	0
30.550.40 Transferencias desde el antiguo sistema previsional	0	0	0	0	0	0	0	0	0	0
30.550.50 Aportes regularizadores de la Administradora	0	0	0	0	0	0	0	0	0	0
30.560 Pagos en exceso de empleadores y afiliados	202.858	289.793	196.180	194.650	563.439	1.249.301	359.284	897.819	471.505	948.796
30.570 Retiros de ahorro voluntario	38.118.069	9.457.018	5.821.675	3.375.756	27.035.736	21.917.893	12.388.952	8.461.265	58.405.148	37.837.752
30.580 Retiros de ahorro indemnización	7.079	6.597	3.779	11.951	89.315	119.884	7.468	7.799	10.039	10.028
30.590 Retiros de ahorro previsional voluntario	5.483.557	5.247.577	839.569	1.526.570	4.194.548	6.618.379	890.751	1.878.226	7.409.348	9.584.896
30.600 Retiros de ahorro previsional voluntario colectivo	0	0	4.168	0	17.557	637	0	18.547	1.286	7.607
30.610 Transferencias de ahorro previsional voluntario para otras entidades	14.720.711	5.694.465	2.133.432	1.753.578	12.205.058	9.749.277	906.525	3.440.288	6.044.424	5.606.005
30.620 Transferencias de ahorro previsional voluntario colectivo para otras entidades	0	0	0	0	0	0	0	0	0	0
30.630 Impuestos retenidos	151.708	243.396	56.402	103.419	213.210	312.711	40.662	98.809	118.256	330.219
30.640 Transferencias de primas hacia otras Administradoras	21	243	201	161	38	958	31	173	32	348
30.645 Primas del seguro de invalidez y sobrevivencia devengadas a favor de las Cia de Seg.	9.358.915	7.452.053	5.709.661	4.562.796	11.110.193	8.088.951	2.725.063	2.046.473	10.254.049	5.261.509
30.650 Otras disminuciones	1.271.861	382.337	12.501.374	559.636	35.199.144	20.023.657	10.253.856	1.274.482	24.690.725	1.011.001
30.500 TOTAL DISMINUCIONES DEL PATRIMONIO	2.291.317.938	1.763.973.415	1.236.732.713	1.141.846.687	1.441.568.802	2.771.628.149	396.504.363	637.611.805	3.707.620.561	5.715.153.471
30.700 REVALORIZACION (DESVALORIZACIONES) DEL PATRIMONIO	275.850.351	-818.185.174	170.993.881	-543.313.928	65.631.967	-1.176.056.977	-62.526.690	-352.571.122	-132.911.881	-207.888.375
30.800 PATRIMONIO FINAL DE LOS FONDOS DE PENSIONES	5.231.283.269	3.909.920.198	4.053.475.694	3.234.337.341	10.028.522.214	8.168.295.235	3.737.523.581	3.582.133.450	5.570.388.719	6.667.398.051

1.3	ESTADO DE VARIACION PATRIMONIAL DE LOS FONDOS DE PENSIONES (En cuotas)										
	FONDOS DE PENSIONES										
	TIPO A		TIPO B		TIPO C		TIPO D		TIPO E		
	Ejercicio Actual	Ejercicio Anterior	Ejercicio Actual	Ejercicio Anterior	Ejercicio Actual	Ejercicio Anterior	Ejercicio Actual	Ejercicio Anterior	Ejercicio Actual	Ejercicio Anterior	
30.900 PATRIMONIO INICIAL DE LOS FONDOS DE PENSIONES	87.490.130,95	99.141.653,76	78.733.860,48	90.072.097,17	159.508.717,19	188.394.206,46	91.429.081,90	99.788.562,69	150.252.508,27	126.291.953,05	
31.010 Cotizaciones, depósitos y aportes	3.025.944,45	2.368.956,89	1.022.039,98	1.089.556,21	8.733.153,22	7.057.331,53	721.940,46	664.641,21	2.285.290,57	1.412.071,14	
31.010.10 Cotizaciones obligatorias	1.160.379,17	1.336.149,93	838.555,47	971.060,57	5.034.519,49	5.102.099,35	507.168,46	547.921,79	1.455.499,85	1.047.412,38	
31.010.20 Cotizaciones voluntarias	279.368,57	179.849,10	52.085,68	50.533,17	647.888,16	502.596,48	46.497,35	37.457,01	150.223,18	123.308,62	
31.010.30 Depósitos convenidos	45.221,07	51.299,41	14.060,97	15.321,22	133.924,30	147.922,49	7.841,99	11.373,45	35.067,66	33.752,98	
31.010.40 Depósitos de ahorro voluntario	1.540.498,33	800.865,06	117.137,69	52.295,82	2.914.299,11	1.300.618,58	160.057,98	67.506,56	643.848,18	206.987,92	
31.010.50 Aportes de ahorro de indemnización	20,05	84,67	36,50	152,57	519,48	1.895,44	14,33	52,27	33,47	71,75	
31.010.60 Depósitos de ahorro de previsional voluntario	0,00	0,00	0,00	0,00	48,09	62,59	0,00	0,00	0,00	0,00	
31.010.70 Cotizaciones de afiliado voluntario	212,87	362,90	130,82	130,73	1.796,42	1.954,70	335,63	301,05	345,96	265,83	
31.010.80 Depósitos de ahorro de previsional voluntario colectivo	244,39	345,82	32,85	62,13	158,17	181,90	24,72	29,08	272,27	271,66	
31.020 Aportes adicionales	86.397,11	116.042,44	89.863,77	122.445,96	687.585,26	818.578,13	115.697,70	115.493,89	202.850,84	237.683,51	
31.030 Traspasos recibidos desde otros Fondos misma Administradora	42.250.105,17	23.501.061,21	27.000.251,07	17.635.698,88	35.758.846,93	34.500.458,62	6.961.534,31	15.336.106,48	31.911.173,37	139.515.429,41	
31.030.10 Cuentas de Capitalización Individual de cotizaciones obligatorias	36.000.007,83	20.681.502,11	25.743.455,22	16.738.208,76	32.073.661,01	31.329.869,82	6.423.289,30	14.209.527,60	27.651.272,20	128.584.716,42	
31.030.20 Cuentas de Capitalización Individual de cotizaciones voluntarias	1.716.081,70	1.207.457,87	393.636,56	406.460,21	1.031.666,00	1.292.868,81	128.816,56	456.506,08	1.094.947,86	4.434.351,95	
31.030.30 Cuentas de Capitalización Individual de depósitos convenidos	950.096,28	674.457,23	208.657,58	220.042,65	602.869,94	731.740,66	69.636,38	208.760,13	560.578,53	2.551.306,20	
31.030.40 Cuentas de Ahorro Voluntario	3.577.746,11	934.282,10	652.198,12	270.131,30	2.043.306,93	1.142.271,89	339.523,13	460.675,09	2.601.560,63	3.936.080,73	
31.030.50 Cuentas de Ahorro de Indemnización	1.262,66	447,60	402,81	204,02	848,06	515,48	118,50	273,35	921,97	2.136,94	
31.030.60 Cuentas de Capitalización Individual de afiliado voluntario	2.739,86	1.585,22	466,00	284,13	1.516,05	1.109,40	79,89	326,64	843,47	3.673,02	
31.030.70 Cuentas Individual de ahorro previsional voluntario colectivo	2.170,73	1.329,08	1.434,78	367,81	1.671,26	1.026,25	70,55	37,59	1.048,71	3.164,15	
31.030.80 Rezagos	0,00	0,00	0,00	0,00	3.307,68	1.056,31	0,00	0,00	0,00	0,00	
31.030.90 Dictámenes de reclamos	0,00	0,00	-	-	0,00	0,00	0,00	0,00	0,00	0,00	
31.040 Traspasos recibidos desde otros Fondos otras Administradoras	985.825,93	1.904.649,96	619.058,79	1.272.518,83	1.055.729,15	2.839.868,44	255.920,17	441.473,18	1.113.048,34	1.299.521,16	
31.040.10 Cuentas de Capitalización Individual de cotizaciones obligatorias	887.364,52	1.885.233,99	575.863,96	1.263.101,80	987.482,94	2.811.379,46	239.695,14	423.786,47	1.029.869,85	1.275.333,12	
31.040.20 Cuentas de Capitalización Individual de cotizaciones voluntarias	685,96	4.085,29	27,63	1.048,88	76,48	8.449,25	8.299,16	661,65	93,94	3.002,51	
31.040.30 Cuentas de Capitalización Individual de depósitos convenidos	2.286,68	1.322,77	8.073,73	114,25	14,71	5.543,19	7.006,37	13.141,55	0,00	3.614,20	
31.040.40 Cuentas de Ahorro Voluntario	46,13	673,69	34.453,26	3.715,19	63,05	3.395,97	15,67	44,75	604,76	1.448,11	
31.040.50 Cuentas de Ahorro de Indemnización	32,23	40,92	10,43	4.538,71	222,86	235,39	1,07	13,23	48,11	40,28	
31.040.60 Cuentas de Capitalización Individual de afiliado voluntario	0,00	0,00	0,00	0,00	1,06	0,00	0,00	0,00	0,00	0,00	
31.040.70 Cuentas Individual de ahorro previsional voluntario colectivo	0,00	0,00	0,00	0,00	0,00	0,00	0,00	0,00	0,00	0,00	
31.040.80 Rezagos	95.330,46	13.270,52	616,90	0,00	67.856,06	10.815,06	902,76	3.825,53	82.402,00	16.059,35	
31.040.90 Dictámenes de reclamos de otros Fondos	79,95	22,78	12,88	0,00	11,99	50,12	0,00	0,00	29,68	23,59	
31.050 Bonos de reconocimiento	0,00	0,00	17.883,24	24.403,30	195.327,68	251.514,84	60.406,23	93.084,71	66.694,31	67.738,76	
31.060 Beneficios no cobrados	495,19	2.012,67	259,50	77,39	1.287,66	6.595,45	30.987,06	8.862,25	9.661,51	4.342,42	
31.065 Devolución de Primas del Seguro de Invalidez y Supervivencia recibidas de las Cia de Seg.	65,45	27,23	89,23	23,61	113,64	33,66	19,68	43,15	99,82	28,56	
31.070 Otros aumentos	143.090,40	63.790,92	214.002,48	47.156,77	699.114,30	487.914,10	431.397,67	71.934,36	653.352,75	126.561,53	
31.000 TOTAL AUMENTOS DE PATRIMONIO	46.491.923,70	27.956.541,32	28.963.448,06	20.191.880,95	47.131.157,84	45.962.294,77	8.577.903,28	16.731.639,23	36.242.171,51	142.663.376,49	

1.3	ESTADO DE VARIACION PATRIMONIAL DE LOS FONDOS DE PENSIONES (En cuotas) (Continuación)																			
	FONDOS DE PENSIONES																			
	TIPO A		TIPO B		TIPO C		TIPO D		TIPO E											
	Ejercicio	Actual	Ejercicio	Anterior	Ejercicio	Actual	Ejercicio	Anterior	Ejercicio	Actual	Ejercicio	Anterior	Ejercicio	Actual						
31.110 Comisiones devengadas		133.583,90		155.791,36		92.270,65		110.755,63		170.671,04		185.539,91		66.932,73		74.659,47		171.253,53		136.829,06
31.110.10 Comisiones porcentuales devengadas		133.583,90		155.791,36		92.270,65		110.755,63		170.670,56		185.539,34		66.932,73		74.659,47		171.253,53		136.829,06
31.110.20 Comisiones fijas devengadas		0,00		0,00		0,00		0,00		0,48		0,57		0,00		0,00		0,00		0,00
31.120 Traspasos enviados hacia otros Fondos de misma Administradora		37.367.160,17		32.995.495,12		22.924.660,37		24.472.792,71		12.771.537,16		44.690.463,83		6.270.367,33		13.867.262,41		67.120.138,60		116.599.654,11
31.120.10 Cuentas de Capitalización Individual de cotizaciones obligatorias		31.316.072,72		29.332.298,89		21.969.812,24		23.380.770,07		11.546.908,98		41.220.594,36		5.710.103,19		12.848.160,15		59.692.630,07		106.717.847,14
31.120.20 Cuentas de Capitalización Individual de cotizaciones voluntarias		1.518.788,88		1.313.997,74		305.006,50		510.651,58		343.491,06		1.419.631,29		173.736,13		424.994,25		2.109.686,52		4.161.781,61
31.120.30 Cuentas de Capitalización Individual de depósitos convenidos		794.086,45		724.666,60		154.986,27		295.103,02		210.890,33		831.525,89		91.294,71		205.440,23		1.193.948,22		2.361.357,13
31.120.40 Cuentas de Ahorro Voluntario		3.731.658,19		1.618.827,11		492.497,13		284.006,73		603.685,75		1.139.681,79		294.371,25		387.116,54		4.113.954,16		3.338.240,00
31.120.50 Cuentas de Ahorro de Indemnización		1.133,12		644,84		294,62		399,84		398,46		808,18		61,91		127,40		1.705,19		1.615,37
31.120.60 Cuentas de Capitalización Individual de afiliado voluntario		2.848,73		3.190,51		305,84		662,93		221,57		1.462,82		-		333,78		3.969,48		10.210,57
31.120.70 Cuentas Individual de ahorro previsional voluntario colectivo		2.572,08		1.969,43		1.757,77		1.198,54		711,06		2.275,74		800,14		1.090,06		4.244,96		8.602,29
31.120.80 Rezagos		0,00		0,00		0,00		0,00		65.229,95		74.483,76		0,00		0,00		0,00		0,00
31.120.90 Dictámenes de reclamos de otros Fondos		0,00		0,00		0,00		0,00		0,00		0,00		0,00		0,00		0,00		0,00
31.130 Traspasos enviados hacia otros Fondos otras Administradoras		881.892,88		2.354.454,87		569.820,05		1.571.335,51		1.001.115,06		2.995.850,18		299.437,58		836.934,70		1.053.356,12		3.069.189,57
31.130.10 Cuentas de Capitalización Individual de cotizaciones obligatorias		849.240,62		2.319.460,46		556.795,15		1.534.238,23		942.670,62		2.935.037,89		289.122,63		820.772,78		1.017.132,73		2.996.266,75
31.130.20 Cuentas de Capitalización Individual de cotizaciones voluntarias		4.996,22		17.458,63		626,00		15.613,80		11.071,76		19.222,93		7.618,65		5.733,64		7.156,03		27.370,08
31.130.30 Cuentas de Capitalización Individual de depósitos convenidos		2.132,60		10.860,12		1.742,83		8.548,96		23.147,02		21.033,02		812,56		2.745,21		12.556,35		27.406,60
31.130.40 Cuentas de Ahorro Voluntario		464,52		4.267,79		682,05		1.754,67		811,26		15.996,23		0,02		1.597,12		737,10		9.107,95
31.130.50 Cuentas de Ahorro de Indemnización		20,25		46,77		0,29		510,83		69,72		718,58		0,00		6.034,43		69,85		49,10
31.130.60 Cuentas de Capitalización Individual de afiliado voluntario		0,00		0,00		0,00		0,00		0,00		0,00		0,00		0,00		0,00		0,00
31.130.70 Cuentas Individual de ahorro previsional voluntario colectivo		0,00		0,00		0,00		0,00		0,00		0,00		0,00		0,00		0,00		0,00
31.130.80 Rezagos		25.038,67		1.576,54		9.973,73		10.667,25		23.293,23		3.805,91		1.882,20		42,26		15.697,70		8.885,09
31.130.90 Dictámenes de reclamos de otros Fondos		0,00		784,56		0,00		1,77		51,45		35,62		1,52		9,26		6,36		104,00
31.140 Beneficios		1.583.044,84		46.078,09		1.165.114,56		124.151,27		3.017.254,06		1.389.552,52		2.051.223,39		1.302.823,54		2.705.087,77		1.239.485,54
31.140.10 Retiros programados		14.923,19		8.975,05		18.353,48		12.069,97		524.235,93		413.034,02		493.920,88		433.284,30		411.773,29		296.613,84
31.140.20 Rentas temporales		1.045,94		1.527,65		1.174,04		1.131,08		68.425,80		103.684,75		83.637,57		140.855,52		115.971,00		177.914,22
31.140.30 Herencia		3.635,83		2.421,24		8.243,55		8.352,46		45.278,99		39.639,07		108.885,54		74.589,62		38.692,35		34.678,27
31.140.40 Primas de rentas vitalicias		17.546,08		18.502,48		83.823,26		86.779,78		300.396,65		739.540,10		250.902,10		594.089,03		361.969,07		640.674,89
31.140.50 Cuotas mortuorias		219,24		139,07		223,41		218,44		985,73		964,91		1.205,54		1.069,15		725,40		504,80
31.140.60 Excedentes de libre disposición		1.545.674,56		14.512,60		1.053.296,82		15.599,54		2.077.940,96		92.689,67		1.112.671,76		58.935,92		1.775.956,66		89.099,52
31.140.70 Beneficios no cobrados		0,00		0,00		0,00		0,00		0,00		0,00		0,00		0,00		0,00		0,00
31.150 Distribución de recaudación		0,00		0,00		0,00		0,00		7.131.658,41		5.853.823,60		0,00		0,00		0,00		0,00
30.550.10 Cotizaciones, depósitos y aportes		0,00		0,00		0,00		0,00		6.491.865,21		5.076.931,03		0,00		0,00		0,00		0,00
30.550.20 Bonos de reconocimiento (cualquiera sea su tipo) liquidados, reliquidados o transados en Bolsa de Valores nacionales		0,00		0,00		0,00		0,00		144.983,78		185.226,77		0,00		0,00		0,00		0,00
30.550.30 Aportes adicionales y contribuciones		0,00		0,00		0,00		0,00		494.809,42		591.665,80		0,00		0,00		0,00		0,00
30.550.40 Transferencias desde el antiguo sistema previsional		0,00		0,00		0,00		0,00		0,00		0,00		0,00		0,00		0,00		0,00
30.550.50 Aportes regularizadores de la Administradora		0,00		0,00		0,00		0,00		0,00		0,00		0,00		0,00		0,00		0,00
31.160 Pagos en exceso de empleadores y afiliados		3.492,51		5.673,72		3.978,27		4.323,70		9.968,51		24.185,57		8.413,03		22.941,59		9.191,98		20.122,99
31.170 Retiros de ahorro voluntario		679.358,95		189.132,48		118.510,14		77.702,82		480.600,86		440.882,21		291.385,47		215.206,65		1.148.173,96		805.684,44
31.180 Retiros de ahorro indemnización		123,99		140,07		75,78		270,08		1.578,37		2.316,10		176,46		203,30		198,08		212,98
31.190 Retiros de ahorro previsional voluntario		97.638,88		105.271,92		17.147,77		34.583,87		74.388,98		132.318,46		20.918,25		48.717,87		145.738,88		205.995,90
31.200 Retiros de ahorro previsional voluntario colectivo		0,00		0,00		84,70		0,00		309,29		12,06		0,00		470,88		25,16		159,86
31.210 Transferencias de ahorro previsional voluntario para otras entidades		262.143,83		111.575,00		43.272,55		38.255,08		217.603,89		186.875,39		21.254,55		87.466,02		119.106,72		118.988,40
31.220 Transferencias de ahorro previsional voluntario para otras entidades		0,00		0,00		0,00		0,00		0,00		0,00		0,00		0,00		0,00		0,00
31.230 Impuestos retenidos		2.722,18		4.801,50		1.159,89		2.316,40		3.789,02		6.183,09		957,31		2.563,59		2.331,49		7.040,43
31.240 Transferencias de primas hacia otras Administradoras		0,38		5,13		4,07		3,64		0,68		18,88		0,71		4,71		0,64		7,43
31.245 Primas del seguro de invalidez y sobrevivencia devengadas a favor de las Cia de Seg.		166.648,93		144.031,84		115.925,34		101.238,27		196.911,46		155.487,67		64.015,72		51.827,77		201.394,93		111.246,39
31.250 Otras disminuciones		23.568,85		9.243,58		255.072,80		13.646,37		623.767,44		386.704,20		242.164,42		33.333,03		487.202,37		22.670,59
31.100 TOTAL DISMINUCIONES DEL PATRIMONIO		41.201.380,29		36.121.694,68		25.307.096,94		26.551.375,35		25.701.154,23		56.450.213,67		9.337.246,95		16.544.415,53		73.163.200,23		122.337.287,69
31.300 REVALORIZACION (DESVALORIZACIONES) DEL PATRIMONIO		0,00		0,00		0,00		0,00		0,00		0,00		0,00		0,00		0,00		0,00
31.400 PATRIMONIO FINAL DE LOS FONDOS DE PENSIONES		92.780.674,36		90.976.500,40		82.390.211,60		83.712.602,77		180.938.720,80		177.906.287,56		90.669.738,23		99.975.786,39		113.331.479,55		146.618.041,85

1.4 CUADRO EXPLICATIVO DE LA RENTABILIDAD DE LA CARTERA DE INVERSIONES DE LOS FONDOS DE PENSIONES (Ejercicio Actual)										
INSTRUMENTOS	FONDOS DE PENSIONES									
	TIPO A		TIPO B		TIPO C		TIPO D		TIPO E	
	RENTABILIDAD M\$	RENTABILIDAD %	RENTABILIDAD M\$	RENTABILIDAD %	RENTABILIDAD M\$	RENTABILIDAD %	RENTABILIDAD M\$	RENTABILIDAD %	RENTABILIDAD M\$	RENTABILIDAD %
32.100.10 BCO	0	0,00%	0	0,00%	0	0,00%	0	0,00%	0	0,00%
32.100.11 BRP - BVL	930	0,00%	969	0,00%	-13.886	0,00%	-285	0,00%	45.395	0,00%
32.100.12 BEC	0	0,00%	0	0,00%	-396.364	0,00%	-58.400	0,00%	-275.194	0,00%
32.100.13 BTP	-11.356	0,00%	-3.528.129	-0,10%	-66.061.774	-0,76%	-40.181.406	-1,04%	-57.814.378	-0,77%
32.100.14 PTG - BTU	-16.412	0,00%	-2.083.162	-0,06%	-90.978.282	-1,05%	-54.076.647	-1,40%	-88.721.355	-1,19%
32.100.15 PRC-CERO	0	0,00%	0	0,00%	0	0,00%	0	0,00%	0	0,00%
32.100.16 PRD-ZERO-XERO	0	0,00%	0	0,00%	0	0,00%	0	0,00%	0	0,00%
32.100.17 BCD	0	0,00%	0	0,00%	0	0,00%	0	0,00%	0	0,00%
32.100.18 PCX	0	0,00%	0	0,00%	0	0,00%	0	0,00%	0	0,00%
32.100.19 BCX	0	0,00%	0	0,00%	0	0,00%	0	0,00%	0	0,00%
32.100.20 PDC	2.488	0,00%	5.696	0,00%	8.481	0,00%	2.083	0,00%	13.172	0,00%
32.100.21 BCU	-4.292	0,00%	-12.980	0,00%	-9.480	0,00%	2.822	0,00%	10.031	0,00%
32.100.22 BCP	-123	0,00%	-258	0,00%	-445	0,00%	-133	0,00%	-342	0,00%
32.100.23 BBC	0	0,00%	0	0,00%	0	0,00%	0	0,00%	0	0,00%
32.100.24 LTP	0	0,00%	0	0,00%	0	0,00%	0	0,00%	0	0,00%
32.100.25 Otros (identificar)	0	0,00%	0	0,00%	0	0,00%	0	0,00%	0	0,00%
32.100 SUBTOTAL INSTRUMENTOS ESTATALES	-28.765	0,00%	-5.617.864	-0,16%	-157.451.750	-1,81%	-94.311.966	-2,44%	-146.742.671	-1,96%
32.110.10 ACC-OSAN	20.323.924	0,44%	20.079.695	0,54%	19.869.975	0,23%	3.908.007	0,10%	3.138.779	0,04%
32.110.11 BEF	-119.041	0,00%	-1.950.394	-0,05%	-9.352.320	-0,11%	-4.032.714	-0,10%	5.182.278	0,07%
32.110.12 BSF	-1.100	0,00%	-1.638.887	-0,04%	-6.413.441	-0,07%	-4.697.697	-0,12%	-7.882.663	-0,11%
32.110.13 DPF	22.554	0,00%	62.428	0,00%	58.311	0,00%	17.836	0,00%	875.252	0,01%
32.110.14 LHF	42.922	0,00%	107.878	0,00%	636.470	0,01%	82.501	0,00%	264.884	0,00%
32.110.15 CC2	0	0,00%	0	0,00%	0	0,00%	0	0,00%	0	0,00%
32.110.16 BHM	0	0,00%	0	0,00%	0	0,00%	0	0,00%	0	0,00%
32.110.17 Otros (identificar)	0	0,00%	0	0,00%	0	0,00%	0	0,00%	0	0,00%
32.110 SUBTOTAL INSTRUMENTOS FINANCIEROS	20.269.259	0,44%	16.660.720	0,45%	4.798.995	0,06%	-4.722.067	-0,12%	1.578.530	0,01%
32.120.10 ACC-OSAN	71.945.252	1,56%	53.506.147	1,45%	75.758.331	0,87%	15.450.461	0,40%	17.476.114	0,23%
32.120.11 BCA	0	0,00%	0	0,00%	0	0,00%	0	0,00%	0	0,00%
32.120.12 BCS	4.516	0,00%	11.501	0,00%	-45.669	0,00%	-65.840	0,00%	-58.311	0,00%
32.120.13 CFID-CFIV-FICE	23.284.023	0,50%	11.897.735	0,32%	23.261.973	0,27%	4.557.056	0,12%	81.276	0,00%
32.120.14 CFMD-CFMV	582	0,00%	6.240	0,00%	36.930	0,00%	-393	0,00%	18.001	0,00%
32.120.15 DEB	-62.580	0,00%	-132.400	0,00%	-1.486.632	-0,02%	-4.753.030	-0,12%	-7.133.648	-0,10%
32.120.16 ECO	0	0,00%	0	0,00%	0	0,00%	0	0,00%	0	0,00%
32.120.17 ECS	0	0,00%	0	0,00%	0	0,00%	0	0,00%	0	0,00%
32.120.18 BFI	0	0,00%	0	0,00%	0	0,00%	0	0,00%	0	0,00%
32.120.19 Otros (identificar)	0	0,00%	0	0,00%	0	0,00%	0	0,00%	0	0,00%
32.120 SUBTOTAL EMPRESAS	95.171.793	2,06%	65.289.223	1,77%	97.524.933	1,12%	15.188.254	0,40%	10.383.432	0,13%

1.4 CUADRO EXPLICATIVO DE LA RENTABILIDAD DE LA CARTERA DE INVERSIONES DE LOS FONDOS DE PENSIONES (Ejercicio Actual)										
INSTRUMENTOS	FONDOS DE PENSIONES									
	TIPO A		TIPO B		TIPO C		TIPO D		TIPO E	
	RENTABILIDAD M\$	RENTABILIDAD %	RENTABILIDAD M\$	RENTABILIDAD %	RENTABILIDAD M\$	RENTABILIDAD %	RENTABILIDAD M\$	RENTABILIDAD %	RENTABILIDAD M\$	RENTABILIDAD %
32.125.10 ASC	0	0,00%	0	0,00%	0	0,00%	0	0,00%	0	0,00%
32.125.11 SPA	0	0,00%	0	0,00%	0	0,00%	0	0,00%	0	0,00%
32.125.12 EPA	0	0,00%	0	0,00%	0	0,00%	0	0,00%	0	0,00%
32.125.13 MHE	0	0,00%	0	0,00%	0	0,00%	0	0,00%	0	0,00%
32.125.14 CSIN	0	0,00%	0	0,00%	0	0,00%	0	0,00%	0	0,00%
32.125.15 CLEA	0	0,00%	0	0,00%	0	0,00%	0	0,00%	0	0,00%
32.125.16 CREN	0	0,00%	0	0,00%	0	0,00%	0	0,00%	0	0,00%
32.125.17 RAIZ	0	0,00%	0	0,00%	0	0,00%	0	0,00%	0	0,00%
32.125.18 Otros (identificar)	0	0,00%	0	0,00%	0	0,00%	0	0,00%	0	0,00%
32.125 SUBTOTAL ACTIVOS ALTERNATIVOS NACIONALES	0	0,00%	0	0,00%	0	0,00%	0	0,00%	0	0,00%
32.130.10 AEE-ADR-OSAE	0	0,00%	0	0,00%	0	0,00%	0	0,00%	0	0,00%
32.130.11 EBC	-3.425.733	-0,07%	-2.957.099	-0,08%	-7.222.143	-0,08%	-3.130.400	-0,08%	-8.523.092	-0,11%
32.130.12 TBI	-44.632	0,00%	-44.631	0,00%	-53.558	0,00%	-76.951	0,00%	-153.040	0,00%
32.130.13 TBE	0	0,00%	0	0,00%	0	0,00%	0	0,00%	0	0,00%
32.130.14 CDE-ECE	0	0,00%	0	0,00%	0	0,00%	0	0,00%	0	0,00%
32.130.15 TGE	0	0,00%	0	0,00%	0	0,00%	0	0,00%	0	0,00%
32.130.16 ABE	0	0,00%	0	0,00%	0	0,00%	0	0,00%	0	0,00%
32.130.17 BEE-BSE	0	0,00%	453.440	0,01%	972.630	0,01%	446.991	0,01%	434.446	0,01%
32.130.18 CFID-CFIV	15.999.289	0,35%	10.811.577	0,29%	20.981.063	0,24%	7.077.494	0,18%	1.653.280	0,02%
32.130.19 CFMD-CFMV	0	0,00%	0	0,00%	0	0,00%	-20.820	0,00%	-49.060	0,00%
32.130.20 CMED-CMEV	87.838.643	1,90%	56.324.982	1,53%	92.591.136	1,07%	16.152.590	0,42%	4.836.518	0,06%
32.130.21 CIED-CIEV	0	0,00%	0	0,00%	0	0,00%	0	0,00%	0	0,00%
32.130.22 ADD	0	0,00%	0	0,00%	0	0,00%	0	0,00%	0	0,00%
32.130.23 BCE	0	0,00%	0	0,00%	0	0,00%	0	0,00%	0	0,00%
32.130.24 BME	0	0,00%	0	0,00%	0	0,00%	0	0,00%	0	0,00%
32.130.25 ETFA-ETFB-ETFC	75.773.049	1,64%	42.427.429	1,15%	29.673.642	0,34%	9.583.459	0,25%	16.365.207	0,22%
32.130.26 OVN	0	0,00%	0	0,00%	0	0,00%	0	0,00%	0	0,00%
32.130.27 TDP	0	0,00%	0	0,00%	0	0,00%	0	0,00%	0	0,00%
32.130.28 ELN	0	0,00%	0	0,00%	0	0,00%	0	0,00%	0	0,00%
32.130.29 CC3	-4.106.782	-0,09%	-1.230.091	-0,03%	-770.429	-0,01%	240.609	0,01%	2.896.552	0,04%
32.130.30 Otros (identificar)	0	0,00%	0	0,00%	0	0,00%	0	0,00%	0	0,00%
32.130 SUBTOTAL INVERSIÓN EXTRANJERA	172.033.834	3,73%	105.785.607	2,87%	136.172.341	1,57%	30.272.972	0,79%	17.460.811	0,24%
32.135.10 VCPE	3.223.097	0,07%	1.990.472	0,05%	2.350.524	0,03%	609.401	0,02%	1.205.385	0,02%
32.135.11 VDPE	75.728	0,00%	51.753	0,00%	120.965	0,00%	33.458	0,00%	63.115	0,00%
32.135.12 CCPE	0	0,00%	0	0,00%	0	0,00%	0	0,00%	0	0,00%
32.135.13 CDPE	0	0,00%	0	0,00%	0	0,00%	0	0,00%	0	0,00%
32.135.14 Otros (identificar)	0	0,00%	0	0,00%	0	0,00%	0	0,00%	0	0,00%
32.135 SUBTOTAL ACTIVOS ALTERNATIVOS EXTRANJEROS	3.298.825	0,07%	2.042.225	0,05%	2.471.489	0,03%	642.859	0,02%	1.268.500	0,02%

1.4 CUADRO EXPLICATIVO DE LA RENTABILIDAD DE LA CARTERA DE INVERSIONES DE LOS FONDOS DE PENSIONES (Ejercicio Actual)										
INSTRUMENTOS	FONDOS DE PENSIONES									
	TIPO A		TIPO B		TIPO C		TIPO D		TIPO E	
	RENTABILIDAD M\$	RENTABILIDAD %	RENTABILIDAD M\$	RENTABILIDAD %	RENTABILIDAD M\$	RENTABILIDAD %	RENTABILIDAD M\$	RENTABILIDAD %	RENTABILIDAD M\$	RENTABILIDAD %
32.140.10 ONMC-ONMV	0	0,00%	0	0,00%	0	0,00%	0	0,00%	0	0,00%
32.140.11 FNMC-FNMV	0	0,00%	0	0,00%	0	0,00%	0	0,00%	0	0,00%
32.140.12 WNMC-WNMV	-21.209.274	-0,45%	-18.966.759	-0,50%	-34.331.156	-0,40%	-14.298.150	-0,40%	-17.039.052	-0,22%
32.140.13 ONTC-ONTV	0	0,00%	0	0,00%	0	0,00%	0	0,00%	0	0,00%
32.140.14 FNTC-FNTV	0	0,00%	0	0,00%	0	0,00%	0	0,00%	0	0,00%
32.140.15 WNTC-WNTV	461.559	0,01%	345.113	0,01%	62.114	0,00%	258.111	0,01%	-227.742	0,00%
32.140.16 FNAC-FNAV	0	0,00%	0	0,00%	0	0,00%	0	0,00%	0	0,00%
32.140.17 FNIC-FNIV	0	0,00%	0	0,00%	0	0,00%	0	0,00%	0	0,00%
32.140.18 ONAC-ONAV	0	0,00%	0	0,00%	0	0,00%	0	0,00%	0	0,00%
32.140.19 ONIC-ONIV	0	0,00%	0	0,00%	0	0,00%	0	0,00%	0	0,00%
32.140.20 WNAC-WNAV	0	0,00%	0	0,00%	0	0,00%	0	0,00%	0	0,00%
32.140.21 WNIC-WNIV	0	0,00%	0	0,00%	0	0,00%	0	0,00%	0	0,00%
32.140.22 XNAC-XNAV	0	0,00%	0	0,00%	0	0,00%	0	0,00%	0	0,00%
32.140.23 XNIC-XNIV	0	0,00%	0	0,00%	0	0,00%	0	0,00%	0	0,00%
32.140.24 XNMC-XNMV	0	0,00%	0	0,00%	0	0,00%	0	0,00%	0	0,00%
32.140.25 XNTC-XNTV	0	0,00%	0	0,00%	0	0,00%	0	0,00%	0	0,00%
32.140.26 YNAC-YNAV	0	0,00%	0	0,00%	0	0,00%	0	0,00%	0	0,00%
32.140.27 YNIC-YNIV	0	0,00%	0	0,00%	0	0,00%	0	0,00%	0	0,00%
32.140.28 YNMC-YNMV	0	0,00%	0	0,00%	0	0,00%	0	0,00%	0	0,00%
32.140.29 YNTC-YNTV	0	0,00%	0	0,00%	0	0,00%	0	0,00%	0	0,00%
32.140.30 Otros (SNT)	-1.705.456	-0,04%	-609.845	-0,02%	-1.548.156	-0,02%	-1.172.338	-0,03%	-1.492.883	-0,02%
32.140 SUBTOTAL DERIVADOS NACIONALES	-22.453.171	-0,48%	-19.231.491	-0,51%	-35.817.198	-0,42%	-15.212.377	-0,42%	-18.759.677	-0,24%
32.150.10 OEMC-OEMV	0	0,00%	0	0,00%	0	0,00%	0	0,00%	0	0,00%
32.150.11 FEMC-FEMV	0	0,00%	0	0,00%	0	0,00%	0	0,00%	0	0,00%
32.150.12 WEMC-WEMV	9.733.229	0,21%	7.516.626	0,20%	19.444.066	0,22%	5.929.494	0,15%	2.290.178	0,03%
32.150.13 OETC-OETV	0	0,00%	0	0,00%	0	0,00%	0	0,00%	0	0,00%
32.150.14 FETC-FETV	0	0,00%	0	0,00%	0	0,00%	0	0,00%	0	0,00%
32.150.15 WETC-WETV	0	0,00%	0	0,00%	0	0,00%	0	0,00%	0	0,00%
32.150.16 FEAC-FAEV	0	0,00%	0	0,00%	0	0,00%	0	0,00%	0	0,00%
32.150.17 FEIC-FEIV	0	0,00%	0	0,00%	0	0,00%	0	0,00%	0	0,00%
32.150.18 OEAC-OEAV	0	0,00%	0	0,00%	0	0,00%	0	0,00%	0	0,00%
32.150.19 OEIC-OEIV	0	0,00%	0	0,00%	0	0,00%	0	0,00%	0	0,00%
32.150.20 WEAC-WEAV	0	0,00%	0	0,00%	0	0,00%	0	0,00%	0	0,00%
32.150.21 WEIC-WEIV	0	0,00%	0	0,00%	0	0,00%	0	0,00%	0	0,00%
32.150.22 XEAC-XEAV	0	0,00%	0	0,00%	0	0,00%	0	0,00%	0	0,00%
32.150.23 XEIC-XEIV	0	0,00%	0	0,00%	0	0,00%	0	0,00%	0	0,00%
32.150.24 XEMC-XEMV	0	0,00%	0	0,00%	0	0,00%	0	0,00%	0	0,00%
32.150.25 XENC-XENV	0	0,00%	0	0,00%	0	0,00%	0	0,00%	0	0,00%
32.150.26 XETC-XETV	0	0,00%	0	0,00%	0	0,00%	0	0,00%	0	0,00%
32.150.27 YEAC-YEAV	0	0,00%	0	0,00%	0	0,00%	0	0,00%	0	0,00%
32.150.28 YEIC-YEIV	0	0,00%	0	0,00%	0	0,00%	0	0,00%	0	0,00%
32.150.29 YEMC-YEMV	628.873	0,01%	272.344	0,01%	-740.827	-0,01%	-941.634	-0,02%	-1.882.887	-0,03%
32.150.30 YENC-YENV	0	0,00%	0	0,00%	0	0,00%	0	0,00%	0	0,00%
32.150.31 YETC-YETV	0	0,00%	0	0,00%	0	0,00%	0	0,00%	0	0,00%
32.150.32 Otros (identificar)	0	0,00%	0	0,00%	0	0,00%	0	0,00%	0	0,00%
32.150 SUBTOTAL DERIVADOS EXTRANJEROS	10.362.102	0,22%	7.788.970	0,21%	18.703.239	0,21%	4.987.860	0,13%	407.291	0,00%
32.160 TOTAL	278.653.877	6,04%	172.717.390	4,68%	66.402.049	0,76%	-63.154.465	-1,64%	-134.403.784	-1,80%
	32.205	32.210	32.215	32.220	32.225	32.230	32.235	32.240	32.245	32.250

1.5 VALORES Y RENTABILIDAD DE LA CUOTA						
CODIGO	CONCEPTO	FONDO TIPO A	FONDO TIPO B	FONDO TIPO C	FONDO TIPO D	FONDO TIPO E
33.100	Valor cuota final del ejercicio actual	56.383,33	49.198,51	55.424,96	41.221,29	49.151,29
33.110	Valor cuota final del ejercicio anterior	42.977,25	38.636,21	45.913,47	35.830,01	45.474,61
33.120	Valor cuota final del ejercicio anterior (actualizado)	44.175,47	39.713,40	47.193,56	36.828,97	46.742,46
33.130	Rentabilidad nominal de la cuota del ejercicio	31,19%	27,34%	20,72%	15,05%	8,09%
33.140	Rentabilidad real de la cuota del ejercicio	27,63%	23,88%	17,44%	11,93%	5,15%

1.6 NUMERO DE CUENTAS EJERCICIO ACTUAL						
CÓDIGO	CUENTAS	FONDO TIPO A	FONDO TIPO B	FONDO TIPO C	FONDO TIPO D	FONDO TIPO E
33.200	Número de cuentas de capitalización individual de cotizaciones obligatorias	174.087	122.550	295.006	167.286	151.977
33.205	Número de cuentas de capitalización de afiliado voluntario	1.062	736	2.617	2.235	2.193
33.210	Número de cuentas de capitalización individual de cotizaciones voluntarias	104.314	32.096	91.310	25.693	70.016
33.215	Número de cuentas individuales de ahorro previsional voluntario colectivo	197	46	148	15	74
33.220	Número de cuentas de capitalización individual de depósitos convenidos	17.400	5.063	15.864	4.717	12.544
33.230	Número de cuentas de ahorro voluntario	94.768	39.202	136.617	79.316	75.757
33.240	Número de cuentas de ahorro indemnización	3.082	2.745	20.278	1.899	3.110

1.7 DESGLOSE DE LAS CUENTAS DE CAPITALIZACIÓN INDIVIDUAL EJERCICIO ACTUAL						
CÓDIGO	CUENTAS	FONDO TIPO A	FONDO TIPO B	FONDO TIPO C	FONDO TIPO D	FONDO TIPO E
33.300	Número de cuentas de capitalización individual de cotizaciones voluntarias de afiliados	75.397	23.264	69.949	19.384	49.219
33.310	Número de cuentas de capitalización individual de cotizaciones voluntarias de trabajadores no afiliados	28.917	8.832	21.361	6.309	20.797
33.320	Número de cuentas individuales de ahorro previsional voluntario colectivo afiliados	117	22	89	8	44
33.330	Número de cuentas individuales de ahorro previsional voluntario colectivo de no afiliados	80	24	59	7	30
33.340	Número de cuentas de capitalización individual de depósitos convenidos de afiliados	13.517	3.847	13.009	3.869	9.518
33.350	Número de cuentas de capitalización individual de depósitos convenidos de trabajadores no afiliados	3.883	1.216	2.855	848	3.026

1.8 NUMERO DE CUENTAS EJERCICIO ANTERIOR						
CÓDIGO	CUENTAS	FONDO TIPO A	FONDO TIPO B	FONDO TIPO C	FONDO TIPO D	FONDO TIPO E
33.400	Número de cuentas de capitalización individual de cotizaciones obligatorias	142.481	117.667	255.758	165.143	167.455
33.405	Número de cuentas de capitalización individual de afiliado voluntario	832	554	2.161	2.089	2.227
33.410	Número de cuentas de capitalización individual de cotizaciones voluntarias	85.937	29.870	73.324	24.811	72.833
33.415	Número de cuentas individuales de ahorro previsional voluntario colectivo	173	48	109	15	110
33.420	Número de cuentas de capitalización individual de depósitos convenidos	14.278	4.860	12.579	4.756	14.570
33.430	Número de cuentas de ahorro voluntario	63.772	33.097	105.010	72.128	68.551
33.440	Número de cuentas de ahorro indemnización	2.765	2.601	19.712	1.903	2.912

1.9 DESGLOSE DE LAS CUENTAS DE CAPITALIZACIÓN INDIVIDUAL EJERCICIO ANTERIOR						
CÓDIGO	CUENTAS	FONDO TIPO A	FONDO TIPO B	FONDO TIPO C	FONDO TIPO D	FONDO TIPO E
33.500	Número de cuentas de capitalización individual de cotizaciones voluntarias de afiliados	59.104	21.281	53.295	18.963	53.459
33.510	Número de cuentas de capitalización individual de cotizaciones voluntarias de trabajadores no afiliados	26.833	8.589	20.029	5.848	19.374
33.520	Número de cuentas de capitalización individual de ahorro previsional colectivo de afiliados	98	26	59	8	80
33.530	Número de cuentas de capitalización individual de ahorro previsional colectivo de no afiliados	75	22	50	7	30
33.540	Número de cuentas de capitalización individual de depósitos convenidos de afiliados	10.801	3.730	9.961	3.976	11.823
33.550	Número de cuentas de capitalización individual de depósitos convenidos de trabajadores no afiliados	3.477	1.130	2.618	780	2.747

1.10 NÚMERO DE CUENTAS ENVIADAS HACIA OTRAS ADMINISTRADORAS O INSTITUCIONES AUTORIZADAS						
EJERCICIO ACTUAL						
CÓDIGO	CUENTAS	FONDO TIPO A	FONDO TIPO B	FONDO TIPO C	FONDO TIPO D	FONDO TIPO E
33.600	Número de cuentas de capitalización individual de cotizaciones obligatorias	19.200	6.074	22.444	914	6.012
33.605	Número de cuentas de capitalización individual de afiliado voluntario	100	68	134	2	38
33.610	Número de cuentas de capitalización individual de cotizaciones voluntarias	46	6	124	14	74
33.615	Número de cuentas de capitalización individual de ahorro previsional voluntario colectivo	0	0	0	0	0
33.620	Número de cuentas de capitalización individual de depósitos convenidos	20	18	54	0	20
33.630	Número de cuentas de ahorro voluntario	6	16	72	8	14
33.640	Número de cuentas de ahorro indemnización	98	76	232	8	52

1.11 NÚMERO DE CUENTAS RECIBIDAS DESDE OTRAS ADMINISTRADORAS O INSTITUCIONES AUTORIZADAS						
EJERCICIO ACTUAL						
CÓDIGO	CUENTAS	FONDO TIPO A	FONDO TIPO B	FONDO TIPO C	FONDO TIPO D	FONDO TIPO E
33.700	Número de cuentas de capitalización individual de cotizaciones obligatorias	543	376	563	66	298
33.705	Número de cuentas de capitalización individual de afiliado voluntario	2	1	1	0	3
33.710	Número de cuentas de capitalización individual de cotizaciones voluntarias	4	0	2	0	3
33.715	Número de cuentas de capitalización individual de ahorro previsional voluntario colectivo	0	0	0	0	0
33.720	Número de cuentas de capitalización individual de depósitos convenidos	2	0	0	0	1
33.730	Número de cuentas de ahorro voluntario	6	0	0	1	3
33.740	Número de cuentas de ahorro indemnización	5	1	14	1	6

1.12 NÚMERO DE CUENTAS ENVIADAS HACIA OTROS FONDOS DE PENSIONES MISMA ADMINISTRADORA						
EJERCICIO ACTUAL						
CÓDIGO	CUENTAS	FONDO TIPO A	FONDO TIPO B	FONDO TIPO C	FONDO TIPO D	FONDO TIPO E
33.800	Número de cuentas de capitalización individual de cotizaciones obligatorias	219.505	64.545	54.928	23.398	283.605
33.805	Número de cuentas de capitalización individual de afiliado voluntario	1.169	728	320	95	1.956
33.810	Número de cuentas de capitalización individual de cotizaciones voluntarias	78.172	12.040	12.560	4.619	87.310
33.815	Número de cuentas de capitalización individual de ahorro previsional voluntario colectivo	312	10	28	0	363
33.820	Número de cuentas de capitalización individual de depósitos convenidos	15.870	1.987	2.048	649	18.469
33.830	Número de cuentas de ahorro voluntario	81.331	14.124	17.769	9.563	94.158
33.840	Número de cuentas de ahorro indemnización	1.121	541	430	71	1.780

1.13 NÚMERO DE CUENTAS RECIBIDAS DESDE OTROS FONDOS DE PENSIONES MISMA ADMINISTRADORA						
EJERCICIO ACTUAL						
CÓDIGO	CUENTAS	FONDO TIPO A	FONDO TIPO B	FONDO TIPO C	FONDO TIPO D	FONDO TIPO E
33.900	Número de cuentas de capitalización individual de cotizaciones obligatorias	427.751	123.356	299.829	45.140	304.398
33.905	Número de cuentas de capitalización individual de afiliado voluntario	2.246	1.396	1.986	219	2.100
33.910	Número de cuentas de capitalización individual de cotizaciones voluntarias	152.690	23.598	79.405	7.485	101.514
33.915	Número de cuentas de capitalización individual de ahorro previsional voluntario colectivo	643	36	347	4	312
33.920	Número de cuentas de capitalización individual de depósitos convenidos	30.587	3.863	16.408	1.014	19.697
33.930	Número de cuentas de ahorro voluntario	158.019	27.612	95.577	17.134	106.404
33.940	Número de cuentas de ahorro indemnización	2.167	1.061	1.775	146	2.212

2.1 CUADRO RECAUDACION DEL TRIMESTRE

50.000 RECAUDACIÓN DEL TRIMESTRE DESDE: ENERO-MARZO 2021 (EN MILES DE PESOS)			
NOMBRE DE LA AFP: AFP CUPRUM S.A.			
R.U.T. : 98.001.000-7			
FECHA: 2021-03-01			
50.100 RECAUDACIÓN POR CONCEPTO	50.110 ABONO MES DE RECAUDACIÓN	50.120 ABONO MES SIGUIENTE AL DE RECAUDACIÓN	50.130 TOTALES
50.140 COTIZACIONES OBLIGATORIAS	278.573.980	6.794.231	285.368.211
50.141 COTIZACIONES VOLUNTARIAS	27.259.257	601.497	27.860.754
50.142 DEPÓSITOS CONVENIDOS	6.930.296	367.765	7.298.061
50.143 DEPÓSITOS DE AHORRO PREVISIONAL VOLUNTARIO	5.414.561	1.120.537	6.535.098
50.144 DEPÓSITOS DE AHORRO VOLUNTARIO	147.527.735	14.832.968	162.360.703
50.145 APORTES DE INDEMNIZACIÓN	24.622	3.668	28.290
50.146 COTIZACIONES DE AFILIADOS VOLUNTARIOS	76.528	12.595	89.123
50.147 DEPÓSITOS DE AHORRO PREVISIONAL VOLUNTARIO COLECTIVO	40.027	7	40.034
50.150 TOTAL RECAUDACIÓN DEL TRIMESTRE	465.847.006	23.733.268	489.580.274
50.160 RECAUDACIÓN NORMAL	457.439.360	20.661.346	478.100.706
50.170 RECAUDACIÓN ATRASADA	8.407.646	3.071.922	11.479.568
50.180 RECAUDACIÓN DE MESES ANTERIORES	22.045.523	0	22.045.523
50.185 RECAUDACIÓN POR INTERNET MODALIDAD ELECTRÓNICA	425.625.299	17.639.689	443.264.988
50.190 RECAUDACIÓN POR INTERNET MODALIDAD MIXTA	28.926.008	746.342	29.672.350
50.195 TOTAL RECAUDACIÓN MANUAL	11.295.699	5.347.237	16.642.936
50.200 RECAUDACIÓN POR MES	50.210 ABONO MES DE RECAUDACIÓN	50.220 ABONO MES SIGUIENTE AL DE RECAUDACIÓN	50.230 TOTALES
50.240 RECAUDACIÓN DEL PRIMER MES	169.204.495	3.453.153	172.657.648
50.250 RECAUDACIÓN DEL SEGUNDO MES	151.564.618	3.093.156	154.657.774
50.260 RECAUDACIÓN DEL TERCER MES	159.019.554	3.245.298	162.264.852
50.270 TOTAL RECAUDACIÓN DEL TRIMESTRE	479.788.667	9.791.607	489.580.274
50.300 INSTITUCIONES RECAUDADORAS			50.320 TOTAL RECAUDACION DEL TRIMESTRE
50.300 OFICINAS PROPIAS	50.311 INSTITUCIONES FINANCIERAS	50.312 OTRAS INSTITUCIONES	
0	485.913.757	3.666.517	489.580.274

50.400 DESTINO FINAL DE LA RECAUDACIÓN	50.140 DURANTE EL MISMO MES DE LA RECAUDACIÓN	50.420 DURANTE EL MES SIGUIENTE AL DE RECAUDACIÓN	50.430 TOTALES
50.500 RECAUDACIÓN DEL PRIMER MES			
50.510 A CUENTAS PERSONALES	167.833.442	3.425.188	171.258.630
50.520 A REZAGOS	1.370.244	27.964	1.398.208
50.530 A TRASPASAR O TRANSFERIR A OTRAS ENTIDADES	810	0	810
50.540 PASIVO EXIGIBLE	0	247.176	247.176
50.550 TOTAL RECAUDACIÓN DEL PRIMER MES	169.204.496	3.700.328	172.904.824
50.600 RECAUDACIÓN DEL SEGUNDO MES			
50.610 A CUENTAS PERSONALES	149.986.563	3.060.972	153.047.535
50.620 A REZAGOS	1.576.948	32.182	1.609.130
50.630 A TRASPASAR O TRANSFERIR A OTRAS ENTIDADES	1.109	0	1.109
50.640 PASIVO EXIGIBLE	0	220.195	220.195
50.650 TOTAL RECAUDACIÓN DEL SEGUNDO MES	151.564.620	3.313.349	154.877.969
50.700 RECAUDACIÓN DEL TERCER MES			
50.710 A CUENTAS PERSONALES	157.580.689	3.215.948	160.796.637
50.720 A REZAGOS	1.438.060	29.348	1.467.408
50.730 A TRASPASAR O TRANSFERIR A OTRAS ENTIDADES	807	0	807
50.740 PASIVO EXIGIBLE	0	145.330	145.330
50.750 TOTAL RECAUDACIÓN DEL TERCER MES	159.019.556	3.390.626	162.410.182

2.2 CUADRO DE COTIZACIONES, DEPOSITOS Y APORTES DECLARADOS Y NO PAGADOS										
51.100 CUADRO DE COTIZACIONES, DEPOSITOS Y APORTES DECLARADOS Y NO PAGADOS AL MES DE MARZO DE 2021										
NOMBRE DE LA AFP:		AFP CUPRUM S.A.								
RUT:		76.240.079-0								
FECHA: 2021-03-31		(Cifras en miles de Pesos)								
PERIODO DECLARACIÓN ANTERIOR (Segun Timbre de caja) CODIGO	SALDO INICIAL Y GENERACIÓN	PAGOS DEL MES		SALDO NOMINAL	SALDO ACTUALIZADO	CANTIDAD PLANILLAS	CANTIDAD RESOLUCIONES	CANTIDAD JUICIOS	CANTIDAD EMPLEADORES	CANTIDAD AFILIADOS
		PREJUDICIAL	JUDICIAL							
51.101 12 meses o más	26.559.533	6.174	46.471	26.506.888	556.426.035	126.693	111.898	96.049	38.173	492.027
51.102 11 meses	232.884	48	2.657	230.179	311.477	956	708	708	804	1.719
51.103 10 meses	220.338	413	4.371	215.554	285.071	918	567	566	741	1.659
51.104 9 meses	235.032	945	4.722	229.365	295.835	986	529	528	830	1.866
51.105 8 meses	194.635	414	4.451	189.770	238.587	985	505	505	842	2.031
51.106 7 meses	228.345	222	14.899	213.224	260.688	983	474	474	819	1.864
51.107 6 meses	256.211	238	17.216	238.757	283.738	1.063	507	507	846	2.124
51.108 5 meses	290.270	1.606	12.451	276.213	318.391	1.085	562	562	887	2.285
51.109 4 meses	312.093	17.281	7.255	287.557	323.114	1.131	602	386	903	2.369
51.110 3 meses	474.299	59.208	57.755	357.336	390.977	1.190	680	373	954	2.603
51.111 2 meses	615.625	84.034	70.534	461.057	490.935	1.426	67	67	1.135	3.278
51.112 1 mes	1.522.554	852.511	127.519	542.524	564.008	1.921	108	98	1.547	3.775
51.113 mes en curso	1.829.122	699.121	0	1.130.001	1.149.005	3.528	1	1	2.866	7.142
51.120 totales	32.970.941	1.722.215	370.301	30.878.425	561.337.861	142.865	115.039	98.488	41.426	524.742

2.3 CUADRO DE COTIZACIONES, DEPOSITOS Y APORTES DECLARADOS Y NO PAGADOS CLASIFICADOS POR ACTIVIDADES ECONÓMICAS Y REGIONES GEOGRÁFICAS

51.200 CUADRO DE COTIZACIONES, DEPOSITOS Y APORTES DECLARADOS Y NO PAGADOS CLASIFICADOS POR ACTIVIDADES ECONÓMICAS Y REGIONES GEOGRÁFICAS AL MES DE MARZO DE 2021																		
NOMBRE DE LA AFP:		AFP CUPRUM S.A.																
RUT:		76.240.079-0																
FECHA: 2021-03-31		(Cifras en miles de Pesos)																
CLASIFICADOR DE ACTIVIDADES ECONÓMICAS		DISTRIBUCIÓN POR REGIONES GEOGRÁFICAS																
CÓDIGO	UNIDADES PRODUCTIVAS	I	II	III	IV	V	VI	VII	VIII	IX	X	XI	XII	XIII	XIV	XV	XVI	TOTAL
51.201	AGRICULTURA, GANADERIA, CAZA Y SILVICULTURA	17.526	41.587	747.374	642.216	703.059	1.100.048	1.364.804	2.024.069	417.998	720.354	14.812	54.221	1.353.439	177.994	24.586	36.479	9.440.566
51.202	PESCA	168.108	435.530	103.885	998.908	1.050.537	6.309	51.293	878.513	3.706	1.713.260	17.854	400.684	1.139.993	17.375	147.374	0	7.133.329
51.203	EXPLOTACIÓN DE MINAS Y CANTERAS	380.672	1.534.367	3.795.822	2.136.163	346.945	448.957	228.028	834.593	40.954	86.877	11.057	18.169	4.297.256	12	77.174	6.019	14.243.065
51.204	INDUSTRIAS MANUFACTURERAS NO METÁLICAS	407.185	1.312.678	943.699	1.178.332	2.660.653	1.542.538	1.188.893	5.451.154	1.951.658	2.649.491	228.945	181.240	32.923.839	1.307.419	360.920	7.523	54.296.167
51.205	INDUSTRIAS MANUFACTURERAS METÁLICAS	4.581.274	5.889.280	355.221	1.603.688	3.026.346	1.341.151	740.767	6.756.156	1.027.487	1.697.536	63.395	33.048	25.961.447	203.316	1.274.582	1.993	54.556.687
51.206	SUMINISTRO DE ELECTRICIDAD, GAS Y AGUA	106	28.082	2.123	70.716	8.819	4.796	6.858	19.119	7.411	3.310	0	296	97.632	9.786	4.204	195	263.453
51.207	CONSTRUCCIÓN	1.609.236	13.460.584	1.901.602	2.697.178	5.067.540	1.648.730	1.418.960	9.238.575	2.320.729	2.738.377	104.946	240.639	38.989.781	637.895	273.674	15.762	82.364.208
51.208	COMERCIO AL POR MAYOR Y MENOR; REP.VEHICULOS AUTOMOTORES/ENSERES DOMÉSTICOS	2.138.565	8.821.361	2.198.296	1.553.683	6.804.684	3.204.017	1.685.440	7.932.449	2.228.002	3.977.165	175.343	739.401	49.271.693	532.488	400.884	4.185	91.667.656
51.209	HOTELES Y RESTAURANTES	199.699	1.187.815	102.255	672.135	1.485.740	415.332	162.874	1.140.892	384.755	816.491	13.613	291.842	5.128.331	99.834	50.838	345	12.152.791
51.210	TRANSPORTE, ALMACENAMIENTO Y COMUNICACIONES	728.558	5.768.349	606.909	807.115	3.593.734	1.955.068	882.659	4.171.269	541.125	3.681.965	278.137	288.197	19.231.053	439.656	242.006	6.022	43.221.822
51.211	INTERMEDIACIÓN FINANCIERA	42.571	997.522	237.297	197.025	827.346	402.713	83.489	428.685	27.874	71.840	29.769	7.929	5.241.027	23.181	3.874	204	8.622.346
51.212	ACTIVIDADES INMOBILIARIAS, EMPRESARIALES Y DE ALQUILER	864.162	6.940.802	1.183.507	1.936.571	6.617.361	1.065.104	2.010.112	6.139.745	1.335.685	2.256.965	81.027	229.173	52.313.091	277.782	144.869	1.588	83.397.544
51.213	ADMINISTRACIÓN PÚBLICA Y DEFENSA; PLANES DE SEGURIDAD SOCIAL, AFILIACIÓN OBLIGATORIA	1.027	32.946	66.031	123.276	26.517	12.979	1.109.224	361.069	1.195	103.929	197	0	138.076	555.148	839	3.896	2.536.349
51.214	ENSEÑANZA	312.999	1.768.194	805.839	360.610	4.067.482	4.400.875	523.536	1.424.630	3.407.375	1.227.900	0	23.999	20.163.429	937.298	38.349	21.943	39.484.458
51.215	SERVICIOS SOCIALES Y DE SALUD	20.209	256.378	1.189.474	72.073	585.812	231.041	123.688	193.080	495.461	167.586	0	4.917	8.112.197	22.368	3.926	4.173	11.482.383
51.216	OTRAS ACTIVIDADES DE SERVICIOS COMUNITARIAS, SOCIALES Y PERSONALES	533.647	5.005.855	2.595.648	2.873.341	3.187.173	2.981.869	1.387.435	2.767.476	863.824	2.672.882	49.795	423.138	20.834.699	146.567	79.431	25.285	46.428.065
51.217	CONSEJO DE ADMINISTRACIÓN DE EDIFICIOS Y CONDOMINIOS	0	14.068	84	8.310	1.189	0	238	1.417	0	0	0	0	21.666	0	0	0	46.972
51.218	ORGANIZACIONES Y ORGANOS EXTRATERRITORIALES	0	0	0	0	0	0	0	0	0	0	0	0	0	0	0	0	0
51.220	TOTALES	12.005.544	53.495.398	16.835.066	17.931.340	40.060.937	20.761.527	12.968.298	49.762.891	15.055.239	24.585.928	1.068.890	2.936.893	285.218.649	5.388.119	3.127.530	135.612	561.337.861

2.4 CUADRO DE COTIZACIONES, DEPOSITOS NO PAGADOS NI DECLARADOS

51.300 COTIZACIONES, DEPOSITOS NO PAGADOS NI DECLARADOS AL MES DE MARZO DE 2021

NOMBRE DE LA AFP: AFP CUPRUM S.A.
RUT: 76.240.079-0
FECHA: 2021-03-31 (Cifras en miles de Pesos)

PERIODO DECLARACIÓN ANTERIOR (Segun Timbre de caja) CODIGO	SALDO INICIAL Y GENERACIÓN	PAGOS DEL MES		ACLARACIONES	SALDO NOMINAL	SALDO ACTUALIZADO	CANTIDAD RESOLUCIONES	CANTIDAD JUICIOS	CANTIDAD EMPLEADORE S	CANTIDAD AFILIADOS
		PREJUDICIAL	JUDICIAL							
51.301 12 meses o más	22.518.595	3.466	15.831	335.751	22.163.547	103.489.155	35.159	31.980	21.458	351.471
51.302 11 meses	376.118	265	377	14.708	360.768	526.576	1.999	1.731	4.044	4.469
51.303 10 meses	429.158	1.278	0	17.023	410.857	585.019	1.854	1.582	4.237	4.763
51.304 9 meses	420.901	338	0	16.059	404.504	562.666	1.711	1.440	4.314	4.859
51.305 8 meses	427.691	1.146	283	15.954	410.308	555.229	1.532	1.274	4.343	4.910
51.306 7 meses	420.617	1.212	283	15.625	403.497	533.625	1.411	1.162	4.462	5.053
51.307 6 meses	436.461	921	0	16.426	419.114	540.573	1.283	1.025	4.633	5.246
51.308 5 meses	427.295	1.044	0	16.283	409.968	515.124	1.049	803	4.585	5.186
51.309 4 meses	459.977	3.136	0	18.796	438.045	535.554	853	610	4.634	5.226
51.310 3 meses	474.556	3.168	309	20.542	450.537	535.419	709	456	4.808	5.416
51.311 2 meses	476.542	3.324	0	22.301	450.917	519.772	525	279	4.813	5.410
51.312 1 mes	502.265	4.388	0	28.920	468.957	526.920	339	97	4.875	5.497
51.313 mes en curso	577.870	6.859	0	80.746	490.265	536.398	154	2	4.842	5.486
51.320 totales	27.948.046	30.545	17.083	619.134	27.281.284	109.962.030	35.177	31.997	24.708	412.992

2.5 CUADRO DE COTIZACIONES, DEPOSITOS Y APORTES NO PAGADOS NI DECLARADOS CLASIFICADOS POR ACTIVIDADES ECONÓMICAS Y REGIONES GEOGRÁFICAS

51.400 CUADRO DE COTIZACIONES, DEPOSITOS Y APORTES NO PAGADOS NI DECLARADOS CLASIFICADOS POR ACTIVIDADES ECONÓMICAS Y REGIONES GEOGRÁFICAS AL MES DE MARZO DE 2021

NOMBRE DE LA AFP: AFP CUPRUM S.A.

RUT: 76.240.079-0

FECHA: 2021-03-31 (Cifras en miles de Pesos)

CLASIFICADOR DE ACTIVIDADES ECONÓMICAS		DISTRIBUCIÓN POR REGIONES GEOGRÁFICAS																
CÓDIGO	UNIDADES PRODUCTIVAS	I	II	III	IV	V	VI	VII	VIII	IX	X	XI	XII	XIII	XIV	XV	XVI	TOTAL
51.401	AGRICULTURA, GANADERÍA, CAZA Y SILVICULTURA	20.843	32.537	37.556	77.612	198.389	225.712	235.869	222.224	80.218	167.072	8.519	9.925	938.151	35.333	4.609	11.784	2.306.353
51.402	PESCA	999	3.645	684	0	16.284	374	32.172	16.443	1.395	182.971	26.734	7.798	172.474	0	12.746	251	474.970
51.403	EXPLOTACIÓN DE MINAS Y CANTERAS	200.906	433.067	121.685	89.406	29.815	29.307	3.520	24.280	3.496	7.616	139	4.115	616.780	856	7.272	46	1.572.306
51.404	INDUSTRIAS MANUFACTURERAS NO METÁLICAS	63.548	494.593	241.857	307.278	435.898	148.209	100.049	411.994	71.480	374.050	16.234	67.945	6.529.995	23.771	3.811	7.895	9.298.607
51.405	INDUSTRIAS MANUFACTURERAS METÁLICAS	90.098	368.876	96.244	140.583	100.402	113.511	44.095	229.745	50.440	214.359	2.306	32.726	3.024.369	8.081	9.003	974	4.525.812
51.406	SUMINISTRO DE ELECTRICIDAD, GAS Y AGUA	1.629	11.479	676	3.499	15.616	6.856	2.406	23.144	4.228	9.163	0	8.751	149.468	0	0	638	237.553
51.407	CONSTRUCCIÓN	500.931	1.322.225	296.758	370.974	739.371	273.178	239.037	733.727	144.197	282.246	24.312	59.671	6.093.277	26.868	14.180	19.252	11.140.204
51.408	COMERCIO AL POR MAYOR Y MENOR; REP.VEHICULOS AUTOMOTORES/ENSERES DOMÉSTICOS	556.872	1.431.036	103.275	415.568	1.013.268	311.569	281.236	583.359	101.308	488.352	85.759	50.387	12.299.721	75.298	43.046	4.439	17.844.493
51.409	HOTELES Y RESTAURANTES	94.399	300.947	41.983	79.830	208.502	83.361	45.565	110.098	19.613	84.464	57.418	40.519	1.407.301	8.394	15.022	1.148	2.598.564
51.410	TRANSPORTE, ALMACENAMIENTO Y COMUNICACIONES	241.987	648.039	106.977	166.743	436.000	128.048	45.721	209.435	210.560	366.691	61.826	13.593	4.565.731	26.751	20.830	5.359	7.254.291
51.411	INTERMEDIACIÓN FINANCIERA	34.115	94.335	6.635	86.826	106.199	45.076	39.666	105.403	25.306	62.763	1.006	4.100	4.535.849	2.237	2.539	860	5.152.915
51.412	ACTIVIDADES INMOBILIARIAS, EMPRESARIALES Y DE ALQUILER	163.737	1.063.433	147.411	431.409	847.334	328.922	111.440	735.014	85.832	271.976	22.520	27.110	15.320.417	27.009	13.996	11.299	19.608.859
51.413	ADMINISTRACIÓN PÚBLICA Y DEFENSA; PLANES DE SEGURIDAD SOCIAL, AFILIACIÓN OBLIGATORIA	25.906	63.833	16.628	203.219	217.151	207.686	245.835	159.061	113.843	44.305	8.831	5.526	947.307	32.267	38.856	1.522	2.331.776
51.414	ENSEÑANZA	63.111	233.141	35.045	45.437	298.034	445.835	100.820	174.319	115.852	89.386	5.911	21.854	1.359.189	19.412	332	8.222	3.015.900
51.415	SERVICIOS SOCIALES Y DE SALUD	142.964	188.511	5.237	43.127	172.896	143.508	12.237	255.591	127.026	62.985	1.171	8.847	1.673.442	12.549	20.501	7.850	2.878.442
51.416	OTRAS ACTIVIDADES DE SERVICIOS COMUNITARIAS, SOCIALES Y PERSONALES	354.322	1.206.288	308.184	546.332	1.071.109	394.585	306.384	811.270	262.213	377.102	152.075	67.875	13.549.092	65.863	43.322	36.418	19.552.434
51.417	CONSEJO DE ADMINISTRACIÓN DE EDIFICIOS Y CONDOMINIOS	106	14.666	241	3.473	5.884	6.397	696	8.110	288	408	0	0	100.229	479	0	0	140.977
51.418	ORGANIZACIONES Y ÓRGANOS EXTRATERRITORIALES	0	631	0	0	15.251	0	1.489	1.614	0	0	0	0	8.589	0	0	0	27.574
51.420	TOTALES	2.556.473	7.911.282	1.567.076	3.011.316	5.927.403	2.892.134	1.848.237	4.814.831	1.417.295	3.085.909	474.761	430.742	73.291.381	365.168	250.065	117.957	109.962.030

I

FONDOS DE PENSIONES CUPRUM
NOTAS A LOS ESTADOS FINANCIEROS
AL 31 DE MARZO DE 2021 Y 2020

INDICE

CONTENIDO	PAGINA
NOTA 1. ASPECTOS LEGALES DE LOS FONDOS DE PENSIONES	02
NOTA 2. RESUMEN DE CRITERIOS CONTABLES APLICADOS	02
NOTA 3. CAMBIOS CONTABLES	04
NOTA 4. VALORES POR DEPOSITAR Y EN TRANSITO	05
NOTA 5. DIVERSIFICACION DE LA CARTERA DE INVERSIONES	07
NOTA 6. CUSTODIA DE LAS CARTERAS DE INVERSIONES	10
NOTA 7. EXCESOS Y DEFICIT DE INVERSION	12
NOTA 8. CARGOS EN CUENTAS CORRIENTES BANCARIAS	29
NOTA 9. RECAUDACION CLASIFICADA	29
NOTA 10. DESCUADRATURAS MENORES EN PLANILLAS DE RECAUDACION	30
NOTA 11. RECAUDACION POR ACLARAR	31
NOTA 12. TRANSFERENCIAS CON EL ANTIGUO SISTEMA PREVISIONAL	31
NOTA 13. BENEFICIOS	32
NOTA 14. RETIROS DE AHORRO	33
NOTA 15. DIFERENCIAS POR ACLARAR	33
NOTA 16. DEVOLUCION A EMPLEADORES Y AFILIADOS POR PAGOS EN EXCESO	34
NOTA 17. COMISIONES DEVENGADAS	34
NOTA 18. IMPUESTOS RETENIDOS	37
NOTA 19. PROVISION, IMPUESTOS Y OTROS	37
NOTA 20. ENCAJE	38
NOTA 21. CONSIGNACIONES DE EMPLEADORES ENVIADAS POR LOS TRIBUNALES	38
NOTA 22. PATRIMONIO DE LOS FONDOS DE PENSIONES	39
NOTA 23. COTIZACIONES IMPAGAS	43
NOTA 24. VALOR DE LA CUOTA	43
NOTA 25. CHEQUES PROTESTADOS DE COTIZACIONES PARA LOS FONDOS DE PENSIONES	44
NOTA 26. ESTADO DE VARIACION PATRIMONIAL	44
NOTA 27. BONOS DE RECONOCIMIENTO	47
NOTA 28. PRIMAS DEL SEGURO DE INVALIDEZ Y SOBREVIVENCIA	49
NOTA 29. HECHOS POSTERIORES	53
NOTA 30. HECHOS RELEVANTES	53

**FONDOS DE PENSIONES CUPRUM
NOTAS EXPLICATIVAS A LOS ESTADOS FINANCIEROS
AL 31 DE MARZO DE 2021 Y 2020
(EN MILES DE PESOS)**

NOTA 1. ASPECTOS LEGALES DE LOS FONDOS DE PENSIONES

a) Razón social de la Administradora.

Administradora de Fondos de Pensiones Cuprum S.A.

b) Constitución de la Sociedad Administradora.

A.F.P. Cuprum S.A., antes denominada A.F.P. Argentum S.A. (ex Principal Institucional Chile S.A.), se constituyó como sociedad anónima cerrada con fecha 4 de octubre de 2012, según escritura pública otorgada ante el notario de Santiago don Eduardo Avello Concha, cuyo extracto se inscribió a fojas 69983, N° 48682 del Registro de Comercio de Bienes Raíces de Santiago del 2012, y fue publicado en la edición electrónica del Diario Oficial, ejemplar N°40.379 con fecha 6 de octubre de 2012.

c) Resolución e inicio de actividades de la Administradora

A.F.P. Cuprum S.A., antes denominada A.F.P. Argentum S.A. (ex Principal Institucional Chile S.A.), se constituyó como sociedad anónima cerrada con fecha 4 de octubre de 2012, según escritura pública otorgada ante el notario de Santiago don Eduardo Avello Concha, cuyo extracto se inscribió a fojas 69983, N° 48682 del Registro de Comercio de Bienes Raíces de Santiago del 2012, y fue publicado en la edición electrónica del Diario Oficial, ejemplar N°40.379 con fecha 6 de octubre de 2012.

d) Objeto de la Sociedad Administradora.

El objeto exclusivo de la Sociedad es administrar, en los términos del Decreto Ley N° 3.500 de 1980 y sus modificaciones, los Fondos de Pensiones tipo A, B, C, D y E, y otorgar y administrar las prestaciones y beneficios que establece el mencionado cuerpo legal. Asimismo, éste último les permite a las Administradoras invertir en sociedades que complementen su giro, permitiéndoles constituir Sociedades Anónimas Filiales y Sociedades Anónimas constituidas como Empresas de Depósitos de Valores.

e) Objeto de los Fondos de Pensiones en conformidad al D.L. N° 3.500

Otorgar los beneficios y prestaciones de acuerdo al Decreto Ley N° 3.500 y sus modificaciones.

f) Fusión de los Fondos de Pensiones

Desde la formación de la Administradora, los fondos de pensiones que administra no se han fusionado.

g) Fusión de la Administradora

Mediante Resolución N° E-221-2015, emitida con fecha 2 de enero de 2015, la Superintendencia de Pensiones autorizó la fusión de la Administradora de Fondos de Pensiones Argentum S.A. con Administradora de Fondos de Pensiones Cuprum S.A., por incorporación de la segunda a la primera, que la absorbe, pasando la continuadora legal a denominarse "Administradora de Fondos de Pensiones Cuprum S.A.". Dicha Resolución estableció que la fusión ha tenido plenos efectos a contar del 1 de enero de 2015, fecha en que se disolvió la Administradora de Fondos de Pensiones Cuprum S.A., sociedad inscrita en el Registro de Valores de la Superintendencia de Valores y Seguros con el N° 107. La Resolución establece que ella debe publicarse en el Diario Oficial dentro de los 15 días siguientes a la fecha de su dictación.

NOTA 2. RESUMEN DE CRITERIOS CONTABLES APLICADOS

a. Generales

Los estados financieros al 31 de marzo de 2021 y 2020, han sido preparados de acuerdo a las normas impartidas por la Superintendencia de Pensiones, y en lo no regulado por ésta, conforme a lo establecido por la Superintendencia de Valores y Seguros.

b. Período cubierto por los estados financieros

El presente ejercicio para los Fondos A, B, C, D y E, corresponde al período comprendido entre el 1 de enero y el 31 de marzo de 2021. El ejercicio anterior, con el cual se efectúa la comparación, comprende el período entre el 1 de enero y el 31 de marzo de 2020, para los mismos fondos.

c. **Estados financieros comparativos**

Los estados financieros presentados incluyen, además de las cifras al 31 de marzo de 2021, aquellas correspondientes al 31 de marzo de 2020.

d. **Valoración de inversiones**

d.1 De acuerdo a lo dispuesto en el artículo 45 del D.L. 3.500 de 1980, los recursos de los Fondos de Pensiones deberán ser invertidos en los siguientes instrumentos financieros:

- a. Títulos emitidos por la Tesorería General de la República o por el Banco Central de Chile; letras de créditos emitidas por los Servicios Regionales y Metropolitano de Vivienda y Urbanismo; Bonos de Reconocimiento emitidos por el Instituto de Previsión Social, ex Instituto de Normalización Previsional u otras Instituciones de Previsión y otros títulos emitidos o garantizados por el Estado de Chile;
- b. Depósitos a plazo, bonos y otros títulos representativos de captaciones, emitidos por instituciones financieras;
- c. Títulos garantizados por instituciones financieras;
- d. Letras de crédito emitidas por instituciones financieras;
- e. Bonos de empresas públicas y privadas;
- f. Bonos de empresas públicas y privadas canjeables por acciones, a que se refiere el artículo 121 de la ley N° 18.045;
- g. Acciones de sociedades anónimas abiertas;
- h. Cuotas de fondos mutuos y cuotas de fondos de inversión públicos regidos por la Ley N° 20.712.
- i. Efectos de comercio emitidos por empresas públicas y privadas;

j) Instrumentos, operaciones y contratos extranjeros que a continuación se detallan:

- j.1) Títulos de crédito emitidos o garantizados por estados extranjeros, bancos centrales extranjeros o entidades bancarias internacionales.
- j.2) Títulos de crédito emitidos por municipalidades, estados regionales o gobiernos locales.
- j.3) Valores o efectos de comercio emitidos por entidades bancarias extranjeras.
- j.4) Aceptaciones bancarias, esto es, títulos de crédito emitidos por terceros y afianzados por bancos extranjeros.
- j.5) Bonos y efectos de comercio emitidos por empresas extranjeras.
- j.6) Bonos convertibles en acciones emitidos por empresas extranjeras.
- j.7) Depósitos de corto plazo emitidos por entidades bancarias extranjeras.
- j.8) Certificados negociables, representativos de títulos de capital o deuda de entidades extranjeras, emitidos por bancos depositarios en el extranjero.
- j.9) Acciones de empresas y entidades bancarias extranjeras.
- j.10) Cuotas de participación emitidas por fondos mutuos y fondos de inversión extranjeros.
- j.11) Títulos representativos de índices financieros.
- j.12) Notas estructuradas.
- j.13) Valores extranjeros a los cuales se refiere el título XXIV de la ley N° 18.045 que se transen en un mercado secundario formal nacional.
- j.14) Contratos de préstamo de activos de instrumentos extranjeros.
- j.15) Monedas extranjeras.
- j.16) Otros valores, instrumentos, operaciones o contratos financieros extranjeros que apruebe la Superintendencia, previo informe del Banco Central de Chile.
- k) Otros instrumentos, operaciones y contratos, que autorice la Superintendencia de Pensiones, previo informe del Banco Central de Chile.

l) Operaciones con instrumentos derivados.

l.1) Derivados para operaciones de cobertura: opciones, futuros, forwards y swaps.

l.2) Derivados para operaciones de inversión: opciones, futuros, forwards y swaps.

m) Operaciones o contratos que tengan como objeto el préstamo o mutuo de instrumentos financieros de emisores nacionales, pertenecientes al Fondo de Pensiones, y que cumplan con las características señaladas mediante norma de carácter general, que dictará la Superintendencia.

n) Instrumentos, operaciones y contratos representativos de activos inmobiliarios, capital privado, deuda privada, infraestructura y otros activos que se transen en mercados privados, en adelante activos alternativos, que a continuación se detallan:

n.1) Vehículos para llevar a cabo inversión en activos de capital privado extranjeros, incluyendo activos de capital asociados a los sectores infraestructura e inmobiliario, entre otros. Se incluyen *limited partnerships (LP)*, *limited liability companies (LLC)* y otros vehículos de funcionamiento equivalente.

n.2) Vehículos para llevar a cabo inversión en deuda privada extranjera, incluyendo deuda asociada a los sectores infraestructura e inmobiliario, entre otros. Se incluyen *limited partnerships (LP)*, *limited liability companies (LLC)* y otros vehículos de funcionamiento equivalente.

n.3) Operaciones de coinvertición en capital y deuda privada en el extranjero, incluyendo activos de capital y deuda asociados a los sectores infraestructura e inmobiliario, entre otros.

n.4) Acciones de sociedades anónimas nacionales cerradas, sociedades por acciones (SpA) nacionales y sociedades en comandita por acciones nacionales.

n.5) Mutuos hipotecarios endosables, de los señalados en el Título V del DFL N° 251 de 1931, con fines no habitacionales.

n.6) Bienes raíces nacionales no habitacionales para celebrar contratos de arrendamiento con opción de compra (leasing).

n.7) Participaciones en convenios de créditos (créditos sindicados), otorgados a personas jurídicas.

n.8) Bienes raíces nacionales no habitacionales para renta.

ñ) Bonos emitidos por fondos de inversión regulados por la ley N° 20.712.

Sin perjuicio de lo señalado anteriormente, los Fondos de Pensiones podrán mantener depósitos en cuenta corriente a que se refiere el artículo 46 del DL 3.500.

Los recursos de los Fondos de Pensiones Tipo A, B, C, D, y E podrán invertirse en los instrumentos, efectuar las operaciones y celebrar contratos señalados en las letras a. a la o. anteriores.

d.2 Los instrumentos señalados en el punto d.1) precedente, se valorizarán de acuerdo a las normas vigentes emitidas por la Superintendencia de Pensiones a través del Compendio Título III del libro IV.

e. Patrimonio de los Fondos de Pensiones

Cada Fondo de Pensiones es un patrimonio independiente y distinto del patrimonio de la Administradora, el cual está constituido por los valores recaudados en las cuentas de capitalización individual por concepto de cotizaciones previsionales obligatorias y voluntarias (Art. 17 y 20 del D.L. 3.500, respectivamente); y de afiliados voluntarios (Art. 92 J del D.L. N° 3.500), y depósitos convenidos (Art. 20 del D.L. 3.500), los depósitos voluntarios efectuados por dichos afiliados en las cuentas de ahorro voluntario (Art. 21 del D.L. 3.500); los depósitos de ahorro previsional voluntario colectivo (Art. 20 F del D.L. N° 3.500) los aportes de indemnización efectuados por los empleadores en las cuentas de ahorro de indemnización (Art. 7, ley 19.010); los aportes adicionales y contribuciones que deba efectuar la Administradora, en conformidad a lo señalado en el artículo 53 del D.L. 3.500; los Bonos de Reconocimiento y sus complementos que se hubieren hecho efectivos, y la rentabilidad de las inversiones realizadas con los recursos de los Fondos de Pensiones. De estos montos se deducen: las comisiones de la Administradora; las pensiones y otras prestaciones que hubieran sido otorgadas a los afiliados, según lo establecido en el D.L. 3.500, y los retiros efectuados con cargo a las cuentas de capitalización individual de cotizaciones voluntarias, cuentas de ahorro voluntario y a las cuentas de ahorro de indemnización.

NOTA 3. CAMBIOS CONTABLES

Durante el período 2021, no hubo cambios contables respecto al período 2020.

NOTA 4. VALORES POR DEPOSITAR Y EN TRANSITO

a. **Valores por depositar**

Corresponde al saldo de aquellos valores recibidos con posterioridad al cierre bancario y que deben ser depositados al día siguiente, en las cuentas corrientes bancarias nacionales y extranjeras de los Fondos de Pensiones. Además, se incluyen aquellos valores que a futuro serán cargados en las correspondientes cuentas de activo de los Fondos, según instrucciones impartidas por la Superintendencia.

AL 31 DE MARZO DE 2021

BANCOS DESTINATARIOS	FONDO TIPO A M\$	FONDO TIPO B M\$	FONDO TIPO C M\$	FONDO TIPO D M\$	FONDO TIPO E M\$
Banco Recaudación:					
- Recaudación	0	0	0	0	0
1) Subtotal Banco Recaudación	0	0	0	0	0
Banco Inversiones Nacionales					
- Vencimiento BRP	0	0	139.547	25.448	93.157
- Dividendo BCI	478.267	679.823	675.788	42.759	54.351
- Dividendo CFIPK12F-E	267.794	199.484	508.208	208.816	0
- Dividendo CKILVP2A-E	100.544	57.260	113.096	40.687	102.990
- Dividendo ecl	15.317	0	0	0	3.481
- Corte Cupon	6.412	192.346	388.283	192.347	1.026
- Reintegro retiro de ahorro (operaciones)	0	0	1.337	0	0
- Retención 4%	4.827	76.502	1.230.026	776.214	1.453.380
2) Subtotal Banco Inversiones Nacionales	873.161	1.205.415	3.056.285	1.286.271	1.708.385
Banco Inversiones extranjeras					
- Dividendos US78462F1030	134.091	55.610	16.719	847	45.893
- Dividendos US81369Y5069	15.417	11.746	30.960	11.553	17.231
- Corte cupon	0	25.624	51.248	25.624	0
- Corte cupon	0	25.624	51.248	25.624	0
3) Subtotal Banco Inversiones Extranjeras	149.508	118.604	150.175	63.648	63.124
4) Subtotal Banco Inversiones	1.022.669	1.324.019	3.206.460	1.349.919	1.771.509
Banco Retiros de Ahorro Voluntario					
5) Subtotal Banco Retiros de Ahorro Voluntario	0	0	0	0	0
Banco Retiros de Ahorro de indemnización					
6) Subtotal Banco Retiros de Ahorro de Indemnización	0	0	0	0	0
7) Subtotal Banco Retiros de Ahorro	0	0	0	0	0
Banco Pago de Beneficios					
8) Subtotal Banco Pago de Beneficios	0	0	0	0	0
Banco Pago de Ahorro Previsional Voluntario					
9) Subtotal Banco Pago de Ahorro Previsional Voluntario	0	0	0	0	0
Otros valores por depositar					
10) Subtotal Otros valores por depositar	0	0	0	0	0
11) Total valores por depositar	1.022.669	1.324.019	3.206.460	1.349.919	1.771.509

AL 31 DE MARZO DE 2020

BANCOS DESTINATARIOS	FONDO TIPO A M\$	FONDO TIPO B M\$	FONDO TIPO C M\$	FONDO TIPO D M\$	FONDO TIPO E M\$
Banco Recaudación:					
- Recaudación	0	0	0	0	0
1) Subtotal Banco Recaudación	0	0	0	0	0
Banco Inversiones Nacionales					
- Vencimiento BRP	25.804	0	142.200	0	121.939
-Movimiento según Dictamen(operaciones)	0	0	0	0	16.516
- Devolución Comisiones(operaciones)	0	0	313	19	0
- Retiro de ahorro(operaciones)	0	0	729	0	4
- Reintegro beneficios (operaciones)	7.512	39	73.537	0	0
- Corte Cupon	0	0	0	0	68.460
- Circular 1422	0	0	72		0
- Cambio de fondo (operaciones)		0	0	518	21
- Reversa impuesto APV(operaciones)	0	0	0	0	10
-Devolucion pago en exceso	58.040	0	0	0	0
- Retención 4%	7.147	104.255	843.080	548.169	1.030.670
2) Subtotal Banco Inversiones Nacionales	98.503	104.294	1.059.931	548.706	1.237.620
Banco Inversiones extranjeras					
- Dividendos US78462f1030	288.296	237.675	313.658	44.302	75.961
- Corte cupón	0	0	58.052	23.221	34.831
- Venta extranjera no realizada	0	0	160	0	0
3) Subtotal Banco Inversiones Extranjeras	288.296	237.675	371.870	67.523	110.792
4) Subtotal Banco Inversiones	386.799	341.969	1.431.801	616.229	1.348.412
Banco Retiros de Ahorro Voluntario					
5) Subtotal Banco Retiros de Ahorro Voluntario	0	0	0	0	0
Banco Retiros de Ahorro de indemnización					
6) Subtotal Banco Retiros de Ahorro de Indemnización	0	0	0	0	0
7) Subtotal Banco Retiros de Ahorro	0	0	0	0	0
Banco Pago de Beneficios					
8) Subtotal Banco Pago de Beneficios	0	0	0	0	0
Banco Pago de Ahorro Previsional Voluntario					
9) Subtotal Banco Pago de Ahorro Previsional Voluntario	0	0	0	0	0
Otros valores por depositar					
10) Subtotal Otros valores por depositar	0	0	0	0	0
11) Total valores por depositar	386.799	341.969	1.431.801	616.229	1.348.412

b. Valores en tránsito

Corresponde a los valores remesados al y desde el extranjero, que aún no han sido depositados en una cuenta corriente de "Banco Inversiones Extranjeras" o "Banco Inversiones Nacionales", según corresponda.

Al 31 de marzo de 2021 y 2020 no se presentan valores en tránsito.

c. Garantías entregadas por los Fondos de Pensiones

Corresponde a la garantía enterada en efectivo por operaciones con instrumentos derivados.

31 DE MARZO DE 2021

Garantías enteradas por fondos de Pensiones	Fondos de Pensiones				
	Tipo A	Tipo B	Tipo C	Tipo D	Tipo E
Garantías entregadas en efectivo a cámaras de compensación					
Garantías entregadas en efectivo a contrapartes distintas de cámaras de compensación	1.222.691	702.850	1.383.740	490.537	1.676.579
Total garantías enteradas por Fondos de Pensiones	1.222.691	702.850	1.383.740	490.537	1.676.579

31 DE MARZO DE 2020

Garantías enteradas por fondos de Pensiones	Fondos de Pensiones				
	Tipo A	Tipo B	Tipo C	Tipo D	Tipo E
Garantías entregadas en efectivo a cámaras de compensación					
Garantías entregadas en efectivo a contrapartes distintas de cámaras de compensación	13.640.079	8.330.411	11.550.301	5.038.875	5.105.387
Total garantías enteradas por Fondos de Pensiones	13.640.079	8.330.411	11.550.301	5.038.875	5.105.387

NOTA 5. DIVERSIFICACION DE LOS ACTIVOS DE LOS FONDOS DE PENSIONES

a. Política de Inversiones

La Política de Inversiones y de Solución de Conflictos de Interés de AFP Cuprum para los Fondos de Pensiones se encuentra disponible en nuestra página web, (www.cuprum.cl) y en todas nuestras agencias y sucursales a lo largo del país, se informa en los paneles, de dichas agencias, que un ejemplar de la citada Política de Inversiones y del Programa para su implementación, se encuentra disponible para su consulta."

b. Diversificación de la Cartera

La diversificación de los activos de cada Fondo de Pensiones, al 31 de Marzo de 2021 es la siguiente:

Instrumentos Financieros	Fondo A		FONDO B		Fondo C		FONDO D		Fondo E		TOTAL	
	MMS	% Fondo	MMS	% Fondo	MMS	% Fondo	MMS	% Fondo	MMS	% Fondo	MMS	% Fondo
INVERSION NACIONAL TOTAL	837.363	15,82	1.242.998	30,32	4.893.912	48,25	2.532.439	66,95	4.999.820	88,51	14.506.532	50,09
RENTA VARIABLE TRADICIONAL	744.215	14,05	530.038	12,92	794.202	7,82	142.115	3,76	121.004	2,14	2.331.574	8,05
Acciones	620.585	11,71	465.110	11,34	680.026	6,69	119.814	3,17	120.989	2,14	2.006.524	6,93
Cuotas de Fondos mutuos y de Inversión	123.630	2,34	64.928	1,58	114.176	1,13	22.301	0,59	15	0,00	325.050	1,12
RENTA FIJA	30.210	0,58	657.934	16,05	3.968.839	39,15	2.334.787	61,73	4.792.171	84,83	11.783.941	40,68
Instrumentos Banco Central	399	0,01	2.083	0,05	61.755	0,61	612	0,02	2.822	0,05	67.671	0,23
Instrumentos Tesorería	355	0,01	63.787	1,56	1.771.303	17,47	967.575	25,58	2.045.682	36,21	4.848.702	16,74
Bonos de Reconocimiento y bonos MINVU	410	0,01	419	0,01	3.333	0,03	611	0,02	3.735	0,07	8.508	0,03
Bonos de Empresas y Efectos de Comercio	8.188	0,15	205.094	5,00	714.098	7,04	564.778	14,93	1.086.239	19,23	2.578.397	8,90
Bonos Bancarios	1.381	0,03	267.786	6,53	1.043.047	10,29	762.502	20,16	1.573.432	27,85	3.648.148	12,60
Letras Hipotecarias	3.253	0,06	6.118	0,15	34.209	0,34	4.275	0,11	12.158	0,22	60.013	0,21
Depósitos a Plazo	7.733	0,15	47.946	1,17	125.428	1,24	14.332	0,38	53.339	0,94	248.778	0,86
Cuotas de Fondos Mutuos y Bonos y Cuotas de Fondos de Inversión	6.769	0,13	47.921	1,17	205.788	2,03	6.384	0,17	1.024	0,02	267.886	0,92
Disponible	1.722	0,03	16.780	0,41	9.878	0,10	13.718	0,36	13.740	0,24	55.838,00	0,19
ACTIVOS ALTERNATIVOS	40.202	0,76	28.112	0,69	72.322	0,71	15.692	0,41	25.495	0,45	181.823	0,63
DERIVADOS	19.814	0,37	20.898	0,51	39.874	0,39	29.084	0,77	45.604	0,81	155.274	0,54
OTROS NACIONALES	2.922	0,06	6.016	0,15	18.675	0,18	10.761	0,28	15.546	0,28	53.920	0,19
INVERSION EXTRANJERA TOTAL	4.452.458	84,18	2.857.562	69,68	5.246.483	51,75	1.250.377	33,05	649.749	11,49	14.456.628	49,91
RENTA VARIABLE TRADICIONAL	3.330.224	62,96	1.815.041	44,26	3.050.906	30,09	542.779	14,35	141.450	2,50	8.880.399	30,66
Fondos Mutuos	2.394.090	45,26	1.334.369	32,54	2.462.875	24,29	387.942	10,26	19.718	0,35	6.598.994	22,78
Otros	936.134	17,70	480.672	11,72	588.031	5,80	154.837	4,09	121.732	2,15	2.281.405	7,88
RENTA FIJA	941.964	17,81	922.382	22,49	1.984.261	19,57	639.917	16,92	472.820	8,37	4.961.344	17,13
DERIVADOS	7.493	0,14	5.444	0,13	11.926	0,12	2.788	0,07	1.840	0,03	29.491	0,10
OTROS EXTRANJEROS	1.372	0,03	821	0,02	1.534	0,02	554	0,01	1.740	0,03	6.021	0,02
ACTIVOS ALTERNATIVOS	171.405	3,24	113.874	2,78	197.856	1,95	64.339	1,70	31.899	0,56	579.373	2,00
TOTAL CARTERA DE INVERSIONES	5.289.821	100,00	4.100.560	100,00	10.140.395	100,00	3.782.816	100,00	5.649.569	100,00	28.963.160	100,00
SUB TOTAL RENTA VARIABLE	4.074.439	77,01	2.345.079	57,18	3.845.108	37,91	684.894	18,11	262.454	4,64	11.211.973	38,71
SUB TOTAL RENTA FIJA	972.174	18,39	1.580.316	38,54	5.953.100	58,72	2.974.704	78,65	5.264.991	93,20	16.745.285	57,81
SUB TOTAL FORWARDS	27.307	0,51	26.342	0,64	51.800	0,51	31.872	0,84	47.444	0,84	184.765	0,64
SUB TOTAL OTROS	4.294	0,09	6.837	0,17	20.209	0,20	11.315	0,29	17.286	0,31	59.941	0,21
SUB TOTAL ACTIVOS ALTERNATIVOS	211.607	4,00	141.986	3,47	270.178	2,66	80.031	2,11	57.394	1,01	761.196	2,63
TOTAL ACTIVOS DE LOS FONDOS DE PENSIONES	5.289.821	100,00	4.100.560	100,00	10.140.395	100,00	3.782.816	100,00	5.649.569	100,00	28.963.160	100,00

La diversificación de los activos de cada Fondo de Pensiones, al 31 de Marzo de 2020 es la siguiente:

Instrumentos Financieros	Fondo A		FONDO B		Fondo C		FONDO D		Fondo E		TOTAL	
	MM\$	% Fondo	MM\$	% Fondo	MM\$	% Fondo	MM\$	% Fondo	MM\$	% Fondo	MM\$	% Fondo
INVERSION NACIONAL TOTAL	639.903	16,18	1.098.400	33,57	4.298.457	51,97	2.581.129	71,30	6.129.116	91,08	14.747.005	57,05
RENTA VARIABLE TRADICIONAL	445.198	11,25	303.086	9,26	533.264	6,44	101.073	2,81	109.352	1,61	1.491.973	5,77
Acciones	363.597	9,19	261.754	8,00	453.877	5,48	84.240	2,35	108.906	1,60	1.272.374	4,92
Cuotas de Fondos mutuos y de Inversión	81.601	2,06	41.332	1,26	79.387	0,96	16.833	0,46	446	0,01	219.599	0,85
RENTA FIJA	212.913	5,39	806.557	24,65	3.774.501	45,63	2.495.683	68,92	6.032.611	89,66	13.322.265	51,54
Instrumentos Banco Central	479	0,01	9.258	0,28	61.520	0,74	13.543	0,37	119.834	1,78	204.634	0,79
Instrumentos Tesorería	7.899	0,20	180.797	5,53	1.715.090	20,73	1.060.701	29,30	2.062.739	30,65	5.027.226	19,45
Bonos de Reconocimiento y bonos MINVU	623	0,02	489	0,01	4.823	0,06	786	0,02	6.841	0,10	13.562	0,05
Bonos de Empresas y Efectos de Comercio	23.617	0,60	122.243	3,74	619.296	7,49	439.812	12,15	714.979	10,63	1.919.947	7,43
Bonos Bancarios	31.310	0,79	301.579	9,22	1.270.649	15,36	901.921	24,91	1.566.316	23,28	4.071.775	15,75
Letras Hipotecarias	3.866	0,10	7.253	0,22	52.705	0,64	5.921	0,16	12.191	0,18	81.936	0,32
Depósitos a Plazo	67.987	1,72	128.331	3,92	8.212	0,10	54.828	1,51	1.316.603	19,57	1.575.961	6,10
Cuotas de Fondos Mutuos y Bonos y Cuotas de Fondos de Inversión Disponible	74.064	1,87	54.086	1,65	35.757	0,43	15.928	0,44	231.881	3,45	411.716	1,59
ACTIVOS ALTERNATIVOS	16.655	0,42	15.015	0,46	42.672	0,52	6.464	0,18	3912	0	84.718	0,33
DERIVADOS	-36.044	-0,91	-26.944	-0,82	-62.395	-0,75	-24.764	-0,68	-20.169	-0,30	-170.316	-0,66
OTROS NACIONALES	1.181	0,03	686	0,02	10.415	0,13	2.673	0,07	3.410	0,05	18.365	0,07
INVERSION EXTRANJERA TOTAL	3.317.423	83,82	2.173.172	66,43	3.973.891	48,03	1.039.499	28,70	599.791	8,92	11.653.504	42,95
RENTA VARIABLE TRADICIONAL	2.392.999	60,47	1.390.992	42,52	2.277.723	27,53	463.663	12,80	140.870	2,10	6.666.247	25,79
Fondos Mutuos	1.775.429	44,86	1.057.363	32,32	1.894.397	22,90	341.601	9,43	21.214	0,32	5.090.004	19,69
Otros	617.570	15,61	333.629	10,20	383.326	4,63	122.062	3,37	119.656	1,78	1.576.243	6,10
RENTA FIJA	761.179	19,23	674.516	20,62	1.530.603	18,50	516.749	14,27	439.542	6,53	3.922.589	15,17
DERIVADOS	-16.214	-0,41	-12.225	-0,37	-37.076	-0,45	-10.117	-0,28	-3.905	-0,06	-79.537	-0,31
OTROS EXTRANJEROS	13.937	0,35	8.568	0,26	11.922	0,14	5.106	0,14	5.216	0,08	44.749	0,17
ACTIVOS ALTERNATIVOS	165.522	4,18	111.321	3,40	190.719	2,31	64.098	1,77	18.068	0,27	549.728	2,13
TOTAL CARTERA DE INVERSIONES	3.957.326	100,00	3.271.572	100,00	8.272.348	100,00	3.620.628	100,00	6.728.907	100,00	25.850.781	100,00
SUB TOTAL RENTA VARIABLE	2.838.197	71,72	1.694.078	51,78	2.810.987	33,97	564.736	15,61	250.222	3,71	8.158.220	31,56
SUB TOTAL RENTA FIJA	974.092	24,62	1.481.073	45,27	5.305.104	64,13	3.012.432	83,19	6.472.153	96,19	17.244.854	66,71
SUB TOTAL FORWARDS	-52.258	-1,32	-39.169	-1,19	-99.471	-1,20	-34.881	-0,96	-24.074	-0,36	-249.853	-0,97
SUB TOTAL OTROS	15.118	0,38	9.254	0,28	22.337	0,27	7.779	0,21	8.626	0,13	63.114	0,24
SUB TOTAL ACTIVOS ALTERNATIVOS	182.177	4,60	126.336	3,86	233.391	2,83	70.562	1,95	21.980	0,33	634.446	2,46
TOTAL ACTIVOS DE LOS FONDOS DE PENSIONES	3.957.326	100,00	3.271.572	100,00	8.272.348	100,00	3.620.628	100,00	6.728.907	100,00	25.850.781	100,00

NOTA 6. CUSTODIA DE LAS CARTERAS DE INVERSIONES

De acuerdo a lo establecido en el artículo 44 del D.L. N° 3.500 DE 1980, la Administradora deberá mantener en todo momento en custodia del Banco Central de Chile, en las instituciones extranjeras que éste autorice para el caso de las inversiones de la letra j) del Artículo 45 del D.L. 3.500 y en las empresas de depósito de valores a que se refiere la ley N° 18.876, títulos representativos de a lo menos el 98% del valor de cada uno de los Fondos de Pensiones y de los Encajes respectivos susceptibles de ser custodiados.

Dando cumplimiento a la citada norma, en el siguiente cuadro se pueden apreciar los montos custodiados en instituciones autorizadas al 31 de marzo de 2021, así como también el valor de los restantes instrumentos u operaciones que conforman la cartera de inversiones.

AL 31 DE MARZO DE 2021

CUSTODIA DE TITULOS

INSTITUCIONES	FONDO TIPO A			FONDO TIPO B			FONDO TIPO C			FONDO TIPO D			FONDO TIPO E		
	M\$	%(1)	%(2)	M\$	%(1)	%(2)	M\$	%(1)	%(2)	M\$	%(1)	%(2)	M\$	%(1)	%(2)
Depósito Central de Valores	1.011.460.153	19,17	19,13	1.329.837.915	32,58	32,48	5.050.807.449	49,99	49,91	2.541.713.051	67,79	67,39	4.844.662.634	86,65	86,02
Títulos en custodia extranjero Brown Brothers Harriman & Co.	4.245.435.911	80,46	80,32	2.720.948.574	66,67	66,46	5.007.893.082	49,57	49,48	1.184.214.517	31,58	31,40	726.461.978	12,99	12,90
Monto total custodiado	5.256.896.064	99,62	99,45	4.050.786.489	99,25	98,95	10.058.700.531	99,56	99,39	3.725.927.568	99,37	98,79	5.571.124.612	99,64	98,91
Títulos en Bóveda Local AFP	0	0,00	0,00	0	0,00	0,00	0	0,00	0,00	0	0,00	0,00	0	0,00	0,00
Títulos en Extranjero BOFA y Citibank	24.029	0,00	0,08	2.264	0,00	0,00	52.611	0,00	0,00	62.781	0,00	0,00	21.220	0,00	0,00
Títulos en préstamo de emisores nacionales	0	0,00	0,00	0	0,00	0,00	0	0,00	0,00	0	0,00	0,00	0	0,00	0,00
Títulos en préstamo de emisores extranjeros	0	0,00	0,00	0	0,00	0,00	0	0,00	0,00	0	0,00	0,00	0	0,00	0,00
Títulos nacionales entregados en garantía	0	0,00	0,00	0	0,00	0,00	0	0,00	0,00	0	0,00	0,00	0	0,00	0,00
Títulos extranjeros entregados en garantía	0	0,00	0,00	0	0,00	0,00	0	0,00	0,00	0	0,00	0,00	0	0,00	0,00
Instrumentos u operaciones no susceptibles de ser custodiados	29.028.478	0,55	0,55	43.122.151	1,06	1,05	61.679.218	0,61	0,61	45.590.425	1,22	1,21	61.185.511	1,09	1,09
TOTAL CARTERA DE INVERSIONES	5.285.948.571	100,17	100,08	4.093.910.904	100,30	100,00	10.120.432.360	100,17	100,00	3.771.580.774	100,59	100,00	5.632.331.343	100,73	100,00

(1) Corresponde al porcentaje con respecto al Fondo de Pensiones y Encaje del día anteprecedente a la fecha del cierre del ejercicio.

(2) Corresponde al porcentaje con respecto al valor de la cartera de instrumentos financieros al 31 de marzo de 2021

AL 31 DE MARZO DE 2020

CUSTODIA DE TITULOS

INSTITUCIONES	FONDO TIPO A			FONDO TIPO B			FONDO TIPO C			FONDO TIPO D			FONDO TIPO E		
	M\$	%(1)	%(2)	M\$	%(1)	%(2)	M\$	%(1)	%(2)	M\$	%(1)	%(2)	M\$	%(1)	%(2)
Depósito Central de Valores	877.333.225	23,53	22,25	1.260.845.780	39,93	38,65	4.586.493.860	55,37	55,59	2.673.752.191	74,04	74,01	6.103.162.913	86,84	90,82
Títulos en custodia extranjero Brown Brothers Harriman & Co.	3.114.036.495	83,52	78,99	2.038.081.703	64,54	62,47	3.756.478.739	45,35	45,53	971.663.710	26,90	26,89	639.941.804	9,11	9,52
Monto total custodiado	3.991.369.720	107,06	101,25	3.298.927.483	104,46	101,12	8.342.972.599	100,73	101,13	3.645.415.901	100,94	100,90	6.743.104.717	95,94	100,34
Títulos en Bóveda Local AFP	0	0,00	0,00	0	0,00	0,00	0	0,00	0,00	0	0,00	0,00	0	0,00	0,00
Títulos en Extranjero BOFA y Citibank	26.566	0,00	-0,05	38.765	0,00	0,00	60.344	0,00	0,00	71.952	0,00	0,00	23.745	0,00	0,00
Títulos en préstamo de emisores nacionales	0	0,00	0,00	0	0,00	0,00	0	0,00	0,00	0	0,00	0,00	0	0,00	0,00
Títulos en préstamo de emisores extranjeros	0	0,00	0,00	0	0,00	0,00	0	0,00	0,00	0	0,00	0,00	0	0,00	0,00
Títulos nacionales entregados en garantía	0	0,00	0,00	0	0,00	0,00	0	0,00	0,00	0	0,00	0,00	0	0,00	0,00
Títulos extranjeros entregados en garantía	0	0,00	0,00	0	0,00	0,00	0	0,00	0,00	0	0,00	0,00	0	0,00	0,00
Instrumentos u operaciones no susceptibles de ser custodiados	-49.188.408	-1,32	-1,25	-36.648.759	-1,16	-1,12	-93.020.960	-1,12	-1,13	-32.638.711	-0,90	-0,90	-22.848.120	-0,33	-0,34
TOTAL CARTERA DE INVERSIONES	3.942.207.878	105,74	99,95	3.262.317.489	103,30	100,00	8.250.011.983	99,61	100,00	3.612.849.142	100,04	100,00	6.720.280.342	95,62	100,00

(1) Corresponde al porcentaje con respecto al Fondo de Pensiones y Encaje del día anteprecedente a la fecha del cierre del ejercicio.

(2) Corresponde al porcentaje con respecto al valor de la cartera de instrumentos financieros al 31 de marzo de 2020

Custodia de Instrumentos Financieros	FONDO TIPO A M\$	FONDO TIPO B M\$	FONDO TIPO C M\$	FONDO TIPO D M\$	FONDO TIPO E M\$
Instrumentos susceptibles de ser custodiados (M\$)	5.256.896.064	4.050.786.489	10.058.700.531	3.725.927.568	5.571.124.612
Total monto custodiado (M\$)	5.256.896.064	4.050.786.489	10.058.700.531	3.725.927.568	5.571.124.612
% total custodiado	100,00%	100,00%	100,00%	100,00%	100,00%
Requisito legal	98,00%	98,00%	98,00%	98,00%	98,00%
Superávit (Déficit) de custodia en %	2,00%	2,00%	2,00%	2,00%	2,00%

Conforme a lo dispuesto por la Superintendencia de Pensiones en el libro IV título I letra D Capítulo VII, el Área de Auditoría Interna efectuó al cierre del día 30-03-2021, una validación de la correcta y oportuna realización de la confrontación entre los títulos de los instrumentos financieros pertenecientes a los Fondos de Pensiones Tipo A, B, C, D y E registrados en los sistemas de información de esta Administradora y los títulos depositados en custodia en las empresas de depósito de valores externas, realizando además cuadraturas con el Informe Diario y recálculos de valorización de los instrumentos.

Respecto a los títulos depositados y custodiados en el DCV, estos se encontraban satisfactoriamente conciliados con los auxiliares de inversiones de la Administradora.

Respecto a los títulos depositados y custodiados en el custodio extranjero BBH, la cartera se encontraba correctamente conciliada con el custodio externo, a excepción de algunas inversiones en activos alternativos internacionales que presentaron diferencias correspondientes a la unidad de medida utilizada por el custodio extranjero BBH (cuotas /dólares) y diferencias generadas debido a que BBH no ha realizado los ajustes de valorización del cuarto trimestre del 2020, estando a la espera de los estados financieros auditados. Otras diferencias corresponden a la denominación de los nominales de bonos mexicanos y debentures de Falabella.

NOTA 7. EXCESOS Y DEFICIT DE INVERSION

A. Excesos de inversión

Corresponde al monto de las inversiones de los Fondos de Pensiones en instituciones financieras, empresas, instituciones estatales, derivados nacionales, instituciones extranjeras, derivados extranjeros, operaciones de préstamo o mutuo de instrumentos nacionales y operaciones de préstamo o mutuos de instrumentos extranjeros valorizados a la fecha del informe según las normas vigentes, que excedan los límites de diversificación establecidos en el D.L. N° 3.500 de 1980, el Régimen de Inversión de los Fondos de Pensiones o en los Acuerdos del Banco Central de Chile.

Estos excesos deberán eliminarse en conformidad a lo establecido en el D.L. N° 3.500 y en el Régimen de Inversión de los Fondos de Pensiones.

a. Excesos por Instrumento

Al 31 de Marzo 2021

FONDO TIPO A				
Tipo de Instrumento	Monto de Exceso de Inversión M\$	% Respecto del Valor del Fondo de Pensiones	Fecha en que se originó el exceso	Origen del Exceso
EXCESO RENTA VARIABLE (*)				
ACC	1.525.040	0,03%	10-09-2020	Por efecto de valorización, se sobrepasa el límite del 80 % permitido para inversión Renta Variable. Fecha en que expira el plazo máximo para regularización es el 10-06-2021. Se extiende el plazo debido al Oficio N° 24797
CFIV	671.666	0,01%	10-09-2020	
CMEV	5.883.290	0,11%	10-09-2020	
ETFA	2.251.381	0,04%	10-09-2020	
OSAN	1.037	0,00%	10-09-2020	
VCPE	77.401	0,00%	10-09-2020	
CPE	9.266	0,00%	10-09-2020	
AEE	760	0,00%	10-09-2020	
TOTAL RENTA VARIABLE	10.419.841	0,19%		

Al 31 de marzo 2021

FONDO TIPO E				
Tipo de Instrumento	Monto de Exceso de Inversión M\$	% Respecto del Valor del Fondo de Pensiones	Fecha en que se originó el exceso	Origen del Exceso
EXCESO RENTA VARIABLE (*)				
ACC	3.326.376	0,06%	13-08-2020	Por efecto de valorización, se sobrepasa el límite del 5 % permitido para inversión Renta Variable. Fecha en que expira el plazo máximo para regularización es el 10-06-2021. Se extiende el plazo debido al Oficio N° 24797")
CFIV	363.588	0,01%	13-08-2020	
CMEV	542.118	0,01%	13-08-2020	
ETFA	3.346.200	0,06%	13-08-2020	
VCPE	375.478	0,01%	13-08-2020	
CPE	8.672	0,00%	13-08-2020	
OSAN	1.348	0,00%	13-08-2020	
AEE	0	0,00%	13-08-2020	
TOTAL RENTA VARIABLE	7.963.780	0,14%		

No existen excesos al 31 de marzo 2021 para los fondos B, C y D

A. Excesos por Instrumentos en private equity

Al 31 DE MARZO 2020

FONDO TIPO A					
Tipo de Instrumento	Monto de Exceso de Inversión M\$	% Respecto del Valor del Fondo de Pensiones	Fecha origen del exceso	Fecha de expiración plazo de enajenación	Origen del Exceso
ACPE	5.186.631	0,13%	17-03-2020		A
PFI	7.392.321	0,19%	17-03-2020		A
VCPE	1.639.028	0,04%	17-03-2020		A
CFIV	12.180.620	0,31%	17-03-2020		A
CFID	481.815	0,01%	17-03-2020		A
TOTAL PRIVATE EQUITY	26.880.415	0,68%			

A. Por valorización de private equity y caída en el fondo A.

A. Excesos por Instrumentos en private equity

Al 31 DE MARZO 2020

FONDO TIPO B					
Tipo de Instrumento	Monto de Exceso de Inversión M\$	% Respecto del Valor del Fondo de Pensiones	Fecha origen del exceso	Fecha de expiración plazo de enajenación	Origen del Exceso
ACPE	296.464	0,01%	19-03-2020		A
PFI	420.837	0,01%	19-03-2020		A
VCPE	92.746	0,00%	19-03-2020		A
CFIV	737.974	0,02%	19-03-2020		A
CFID	32.545	0,00%	19-03-2020		A
TOTAL Private Equity	1.580.567	0,04%			

A. Por valorización de private equity y caída en el fondo B.

a.1 Excesos en Instrumentos clasificados en Categoría Restringida

AL 31 DE MARZO DE 2021

Excesos en Instrumentos clasificados en Categoría Restringida

FONDO TIPO C					
Directo / Indirecto	Tipo de Instrumento	Monto en Exceso M\$	% Respecto del Valor del Fondo	Fecha en que se originó el exceso	Origen del Exceso
DIRECTO	ACC	21.360	0,00%		
	BCS	6.348	0,00%	22-03-2021	A
	BEE	21.527	0,00%	22-03-2021	A
				22-03-2021	
	CFID	40.264	0,00%		A
	CFIV	6.038	0,00%	22-03-2021	A
	CMED	1.140.570	0,01%	22-03-2021	A
	CMEV	560.970	0,01%	22-03-2021	A
	DEB	321.563	0,00%	22-03-2021	A
ETFA	-	0,00%	22-03-2021	A	
TOTAL DIRECTO		2.118.640	0,02%		
INDIRECTO	ACC	-	0,00%	22-03-2021	A
	ADR	239	0,00%	22-03-2021	A
	AEE	1.646.811	0,02%	22-03-2021	A
	BCE	2.199.893	0,02%	22-03-2021	A
	BEE	14.819.649	0,15%	22-03-2021	A
	BEF	-	0,00%	22-03-2021	A
	BME	81.555	0,00%	22-03-2021	A
	BSE	215.942	0,00%	22-03-2021	A
	CDE	4	0,00%	22-03-2021	A
	CFMD	14.864	0,00%	22-03-2021	A
	CIED	6.289	0,00%	22-03-2021	A
	CIEV	2	0,00%	22-03-2021	A
	CMED	74.468	0,00%	22-03-2021	A
	CMEV	159	0,00%	22-03-2021	A
	DEB	86.868	0,00%	22-03-2021	A
	EBC	1.965.375	0,02%	22-03-2021	A
	ELN	967	0,00%	22-03-2021	A
	ETFB	99.104	0,00%	22-03-2021	A
	ETFC	-	0,00%	22-03-2021	A
	TBE	2.197.021	0,02%	22-03-2021	A
	TBI	17.870	0,00%	22-03-2021	A
	TDP	5.235	0,00%	22-03-2021	A
	TGE	1.941	0,00%	22-03-2021	A
	CC2	1.667	0,00%	22-03-2021	A
	CC3	14.127	0,00%	22-03-2021	A
	DPF	209	0,00%	22-03-2021	A
TOTAL INDIRECTO		23.450.259	0,23%		
TOTAL RESTRINGIDO		25.568.899	0,25%		

A. Por valorización se excede el 14% del fondo C.

Excesos en Instrumentos clasificados en Categoría Restringida

FONDO TIPO D					
Directo / Indirecto	Tipo de Instrumento	Monto en Exceso M\$	% Respecto del Valor del Fondo	Fecha en que se originó el exceso	Origen del Exceso
DIRECTO	ACC	7.331	0,00%	23-02-2021	A
	BEE	26.360	0,00%	23-02-2021	A
	CFID	47.279	0,00%	23-02-2021	A
	CFIV	777	0,00%	23-02-2021	A
	CMED	676.662	0,02%	23-02-2021	A
	CMEV	163.246	0,00%	23-02-2021	A
	DEB	522.422	0,01%	23-02-2021	A
	ETFA	-	0,00%	23-02-2021	A
TOTAL DIRECTO		1.444.079	0,03%		
INDIRECTO	ACC	-	0,00%	23-02-2021	A
	ADR	162	0,00%	23-02-2021	A
	AEE	479.418	0,01%	23-02-2021	A
	BCE	1.218.526	0,03%	23-02-2021	A
	BEE	10.488.976	0,28%	23-02-2021	A
	BEF	-	0,00%	23-02-2021	A
	BME	66.197	0,00%	23-02-2021	A
	BSE	119.248	0,00%	23-02-2021	A
	CC3	-	0,00%	23-02-2021	A
	CDE	9	0,00%	23-02-2021	A
	CFMD	15.254	0,00%	23-02-2021	A
	CIED	4.357	0,00%	23-02-2021	A
	CIEV	2	0,00%	23-02-2021	A
	CMED	44.135	0,00%	23-02-2021	A
	CMEV	-	0,00%	23-02-2021	A
	DEB	70.733	0,00%	23-02-2021	A
	EBC	1.369.594	0,04%	23-02-2021	A
	ELN	841	0,00%	23-02-2021	A
	ETFB	87.914	0,00%	23-02-2021	A
	ETFC	-	0,00%	23-02-2021	A
	TBE	1.673.123	0,04%	23-02-2021	A
	TBI	14.471	0,00%	23-02-2021	A
	TDP	5.337	0,00%	23-02-2021	A
	TGE	1.978	0,00%	23-02-2021	A
CC2	1.224	0,00%	23-02-2021	A	
CC3	10.344	0,00%	23-02-2021	A	
DPF	136	0,00%	23-02-2021	A	
TOTAL INDIRECTO		15.671.977	0,42%		
TOTAL RESTRINGIDO		17.116.056	0,45%		

A. Por valorización y disminución del valor del fondo D, se excede el 10% del fondo D.

Excesos en Instrumentos clasificados en Categoría Restringida

FONDO TIPO E					
Directo / Indirecto	Tipo de Instrumento	Monto en Exceso M\$	% Respecto del Valor del Fondo	Fecha en que se originó el exceso	Origen del Exceso
DIRECTO	CFID	68.481		15-02-2021	B
	DEB	31.975	0,00%	20-04-2020	A
TOTAL DIRECTO		100.456	0,00%		
INDIRECTO		0			
TOTAL INDIRECTO		0	0,00%		
TOTAL RESTRINGIDO		100.456	0,00%		

A. Disminución credit rating LATAM.

B. Por actualización de la información subyacente 15/02/2021.

No existen al 31 de marzo de los Fondos A,B y C

AL 31 DE MARZO DE 2020

Excesos en Instrumentos clasificados en Categoría Restringida

FONDO TIPO E					
Directo / Indirecto	Tipo de Instrumento	Monto en Exceso M\$	% Respecto del Valor del Fondo	Fecha en que se originó el exceso	Origen del Exceso
DIRECTO	CFID	2.884.536	0,04%	02-01-2020	A
TOTAL DIRECTO		2.884.536	0,04%		
INDIRECTO	BEE, TBE, ECE, C MED	120.661	0,00%	15-05-2019	B
TOTAL INDIRECTO		120.661	0,00%		
TOTAL RESTRINGIDO		3.005.197	0,04%		

- A. Por cambio en la información subyacente, específicamente en el porcentaje invertido en activos alternativos, se mantiene inversión de un instrumento restringido en el fondo E.
- B. Por actualización de la información subyacente.

b. Excesos por Emisor.

FONDO A

Marzo,31 2021

Emisor	Tipo de Instrumento	Nemotécnico	Monto de Exceso de Inversión M\$	% Respecto del Valor del Fondo de Pensiones	% Suscrito al momento de generarse el exceso	% Suscrito a la fecha de los estados financieros	Monto del Exceso a enajenar M\$	Fecha origen del exceso	Fecha de origen del exceso a enajenar	Fecha de expiración plazo de regularización	Origen del Exceso
VARIOS FONDOS DE INVERSIÓN	CFIV, PFI		968.706	0,02%			968.706	01-10-2018	01-10-2018	Sin Plazo Regularización	A
SUBTOTAL SOC ANÓNIMAS			968.706	0,02%							
ALIBABA GROUP HOLDING LTD	ADR,AEE	US01609W1027,KYG 017191142	403.175	0,01%			403.175	14-10-2020	14-10-2020	07-06-2021	B
SUBTOTAL EXTRANJERO			403.175	0,01%			403.175				
TOTAL EXCESOS POR EMISOR			1.371.881	0,03%							

A. Exceso en fondos de inversión de activos alternativos, debido a que los gestores de estos fondos no están aprobados por la CCR.

B. Por valorización en el Emisor se sobrepasa el límite del 1% del valor del fondo A.

FONDO B

Marzo,31 2021

Emisor	Tipo de Instrumento	Nemotécnico	Monto de Exceso de Inversión M\$	% Respecto del Valor del Fondo de Pensiones	% Suscrito al momento de generarse el exceso	% Suscrito a la fecha de los estados financieros	Monto del Exceso a enajenar M\$	Fecha origen del exceso	Fecha de origen del exceso a enajenar	Fecha de expiración plazo de regularización	Origen del Exceso
VARIOS FONDOS DE INVERSIÓN	CFIV, PFI		779.660	0,02%			779.660	01-10-2018	01-10-2018	Sin Plazo Regularización	A
SUBTOTAL SOC ANÓNIMAS			779.660	0,02%							
ALIBABA GROUP HOLDING LTD	ADR,AEE	US01609W1027,KYG 017191142	385.948	0,01%			385.948	29-03-2021	29-03-2021	27-04-2021	B
SUBTOTAL EXTRANJERO			385.948	0,01%							
TOTAL EXCESOS POR EMISOR			1.165.608	0,03%							

A. Exceso en fondos de inversión de activos alternativos, debido a que los gestores de estos fondos no están aprobados por la CCR.

B. Por valorización en el Emisor se sobrepasa el límite del 1% del valor del fondo B.

FONDO C

Marzo,31 2021

Emisor	Tipo de Instrumento	Nemotécnico	Monto de Exceso de Inversión M\$	% Respecto del Valor del Fondo de Pensiones	% Suscrito al momento de generarse el exceso	% Suscrito a la fecha de los estados financieros	Monto del Exceso a enajenar M\$	Fecha origen del exceso	Fecha de origen del exceso a enajenar	Fecha de expiración plazo de regularización	Origen del Exceso
VARIOS FONDOS DE INVERSIÓN	CFIV, PFI		1.101.508	0,01%			1.101.508	01-10-2018	01-10-2018	Sin Plazo Regularización	A
SUBTOTAL SOC ANÓNIMAS			1.101.508	0,01%							
SUBTOTAL EXTRANJERO											
TOTAL EXCESOS POR EMISOR			1.101.508	0,01%							

A. Exceso en fondos de inversión de activos alternativos, debido a que los gestores de estos fondos no están aprobados por la CCR.

FONDO D

Marzo,31 2021

Emisor	Tipo de Instrumento	Nemotécnico	Monto de Exceso de Inversión M\$	% Respecto del Valor del Fondo de Pensiones	% Suscrito al momento de generarse el exceso	% Suscrito a la fecha de los estados financieros	Monto del Exceso a enajenar M\$	Fecha origen del exceso	Fecha de origen del exceso a enajenar	Fecha de expiración plazo de regularización	Origen del Exceso
VARIOS FONDOS DE INVERSIÓN	CFIV, PFI		290.907	0,01%			290.907	01-10-2018	01-10-2018	Sin Plazo Regularización	A
SUBTOTAL SOC ANÓNIMAS			290.907	0,01%			290.907				
TOTAL EXCESOS POR EMISOR			290.907								
A. Exceso en fondos de inversión de activos alternativos, debido a que los gestores de estos fondos no están aprobados por la CCR.											

FONDO A

B. Excesos por Emisor

Marzo,31 2020

Emisor	Tipo de Instrumento	Nemotécnico	Monto de Exceso de Inversión M\$	% Respecto del Valor del Fondo de Pensiones	% Suscrito al momento de generarse el exceso	% Suscrito a la fecha de los estados financieros	Monto del Exceso a enajenar M\$	Fecha origen del exceso	Fecha de origen del exceso a enajenar	Fecha de expiración plazo de regularización	Origen del Exceso
VARIOS FONDOS DE INVERSIÓN	CFIV, PFI		1.207.485	0,03%			1.207.485	01-10-2018	01-10-2018	Sin Plazo Regularización	A
SUBTOTAL SOC ANÓNIMAS			1.207.485	0,03%							
SUBTOTAL EXTRANJERO											
TOTAL EXCESOS POR EMISOR			1.207.485	0,03%							

A. Exceso en fondos de inversion de activos alternativos, debido a que los gestores de estos fondos no estan aprobados por la CCR.

FONDO B

B. Excesos por Emisor

Marzo,31 2020

Emisor	Tipo de Instrumento	Nemotécnico	Monto de Exceso de Inversión M\$	% Respecto del Valor del Fondo de Pensiones	% Suscrito al momento de generarse el exceso	% Suscrito a la fecha de los estados financieros	Monto del Exceso a enajenar M\$	Fecha origen del exceso	Fecha de origen del exceso a enajenar	Fecha de expiración plazo de regularización	Origen del Exceso
VARIOS FONDOS DE INVERSIÓN	CFIV, PFI		965.876	0,03%			965.876	01-10-2018	01-10-2018	Sin Plazo Regularización	A
SUBTOTAL SOC ANÓNIMAS			965.876	0,03%							
SUBTOTAL EXTRANJERO											
TOTAL EXCESOS POR EMISOR			965.876	0,03%							

A. Exceso en fondos de inversion de activos alternativos, debido a que los gestores de estos fondos no estan aprobados por la CCR.

FONDO C

B. Excesos por Emisor

Marzo,31 2020

Emisor	Tipo de Instrumento	Nemotécnico	Monto de Exceso de Inversión M\$	% Respecto del Valor del Fondo de Pensiones	% Suscrito al momento de generarse el exceso	% Suscrito a la fecha de los estados financieros	Monto del Exceso a enajenar M\$	Fecha origen del exceso	Fecha de origen del exceso a enajenar	Fecha de expiración plazo de regularización	Origen del Exceso
VARIOS FONDOS DE INVERSIÓN	CFIV, PFI		1.459.742	0,02%			1.459.742	01-10-2018	01-10-2018	Sin Plazo Regularización	A
SUBTOTAL SOC ANÓNIMAS			1.459.742	0,02%							
SUBTOTAL EXTRANJERO											
TOTAL EXCESOS POR EMISOR			1.459.742	0,02%							

A. Exceso en fondos de inversion de activos alternativos, debido a que los gestores de estos fondos no estan aprobados por la CCR.

FONDO D

B. Excesos por Emisor

Marzo,31 2020

Emisor	Tipo de Instrumento	Nemotécnico	Monto de Exceso de Inversión M\$	% Respecto del Valor del Fondo de Pensiones	% Suscrito al momento de generarse el exceso	% Suscrito a la fecha de los estados financieros	Monto del Exceso a enajenar M\$	Fecha origen del exceso	Fecha de origen del exceso a enajenar	Fecha de expiración plazo de regularización	Origen del Exceso
VARIOS FONDOS DE INVERSIÓN	CFIV, PFI		385.660	0,01%			385.660	01-10-2018	01-10-2018	Sin Plazo Regularización	A
SUBTOTAL SOC ANÓNIMAS			385.660	0,01%			385.660				
SUBTOTAL EXTRANJERO											
TOTAL EXCESOS POR EMISOR			385.660	0,01%							

A. Exceso en fondos de inversion de activos alternativos, debido a que los gestores de estos fondos no estan aprobados por la CCR.

c. Excesos de inversión en instrumentos por inversión conjuntas de todos los Tipos de Fondos de Pensiones de la Administradora.

Los Fondos tipo A, B, C, D y E no presentan al 31 de marzo 2021 y 2020.

d- Excesos por emisor por inversión en forma conjunta de todos los Fondos de Pensiones de una misma Administradora.

Los Fondos tipo A, B, C, D y E no presentan al 31 de marzo 2021 y 2020.

e. Excesos por emisor o instrumento en operaciones con instrumentos derivados.

1. Excesos por emisor

Los Fondos tipo A, B, C, D y E no presentan al 31 de marzo 2021 y 2020.

2. Excesos por instrumento en operaciones con instrumentos derivados

FONDO A

marzo 31, 2021

Descripción	Activo Objeto	Monto de exceso de inversión en MM\$	% Respecto del Valor del Fondo de Pensiones	Fecha origen del exceso	Fecha de expiración plazo de enajenación
Derivados de Cobertura					
SUBTOTAL DERIVADOS DE COBERTURA					
Derivados de Inversión		632	0,01%	31-03-2021	26-09-2021
Posición neta vendedora (directa + indirecta)	CAD	178	0,00%	17-02-2021	15-08-2021
SUBTOTAL POSICIÓN NETA VENDEDORA		178	0,00%		

FONDO D

marzo 31, 2021

Descripción	Activo Objeto	Monto de exceso de inversión en MM\$	% Respecto del Valor del Fondo de Pensiones	Fecha origen del exceso	Fecha de expiración plazo de enajenación
Derivados de Cobertura					
SUBTOTAL DERIVADOS DE COBERTURA					
Derivados de Inversión		1.365	0,04%	25-03-2021	20-09-2021
Posición neta vendedora (directa + indirecta)					
Posición neta vendedora (directa + indirecta)					
SUBTOTAL POSICIÓN NETA VENDEDORA					

FONDO E

marzo 31, 2021

Descripción	Activo Objeto	Monto de exceso de inversión en MM\$	% Respecto del Valor del Fondo de Pensiones	Fecha origen del exceso	Fecha de expiración plazo de enajenación
Derivados de Cobertura					
SUBTOTAL DERIVADOS DE COBERTURA					
Derivados de Inversión					
Posición neta vendedora (directa + indirecta)	USD	2.875	0,05%	31-03-2021	26-09-2021
Posición neta vendedora (directa + indirecta)	JPY	1.194	0,02%	23-03-2021	18-09-2021
Posición neta vendedora (directa + indirecta)	EUR	578	0,0001	44245	44424
Posición neta vendedora (directa + indirecta)	HKD	1.354	0,02%	09-03-2021	04-09-2021
SUBTOTAL POSICIÓN NETA VENDEDORA		6.001	0,10%		

FONDO A

marzo 31, 2020

Emisor	Monto de Exceso de Inversión MM\$	% Respecto del Valor del Fondo de Pensiones	Fecha origen del exceso	Fecha de expiración plazo de enajenación	Origen del Exceso
SCOTIABANK CHILE	50.746	1,29%	28-02-2020	25-08-2020	A
SOCIETE GENERALE SA	23.160	0,59%	27-03-2020	22-09-2020	A
TOTAL EXCESOS POR EMISOR	73.906	1,87%			

A.Por valorización de instrumentos con derivados

FONDO B

marzo 31, 2020

Emisor	Monto de Exceso de Inversión MM\$	% Respecto del Valor del Fondo de Pensiones	Fecha origen del exceso	Fecha de expiración plazo de enajenación	Origen del Exceso
BANCO DE CREDITO E INVERSIONES	27.988	0,00%	24-03-2020	19-09-2020	A
TOTAL EXCESOS POR EMISOR	27.988	0,00%			

A.Por valorización de instrumentos con derivados

FONDO C

marzo 31, 2020

Emisor	Monto de Exceso de Inversión MM\$	% Respecto del Valor del Fondo de Pensiones	Fecha origen del exceso	Fecha de expiración plazo de enajenación	Origen del Exceso
BANCO DE CREDITO E INVERSIONES	47.052	0,57%	20-03-2020	15-09-2020	A
TOTAL EXCESOS POR EMISOR	47.052	0,57%			

A.Por valorización de instrumentos con derivados

FONDO A

marzo 31, 2020

Descripción	Activo Objeto	Monto de exceso de inversión en MM\$	% Respecto del Valor del Fondo de Pensiones	Fecha origen del exceso	Fecha de expiración plazo de enajenación
Derivados de Cobertura	EUR	-	0,00%	24-03-2020	19-09-2020
SUBTOTAL DERIVADOS DE COBERTURA		-	0,00%		
Derivados de Inversión		-	0,00%	17-03-2020	12-09-2020
Posición neta vendedora (directa + indirecta)	ILS	109	0,00%	16-01-2020	13-07-2020
Posición neta vendedora (directa + indirecta)					
SUBTOTAL POSICIÓN NETA VENDEDORA		109			

FONDO C

marzo 31, 2020

Descripción	Activo Objeto	Monto de exceso de inversión en MM\$	% Respecto del Valor del Fondo de Pensiones	Fecha origen del exceso	Fecha de expiración plazo de enajenación
Derivados de Cobertura	EUR	-	0,00%	19-03-2020	14-09-2020
SUBTOTAL DERIVADOS DE COBERTURA		-	0,00%		
Derivados de Inversión		-	0,00%	19-03-2020	14-09-2020
Posición neta vendedora (directa + indirecta)	ILS	385	0,00%	15-01-2020	12-07-2020
Posición neta vendedora (directa + indirecta)					
SUBTOTAL POSICIÓN NETA VENDEDORA		385	0,00%		

FONDO D

marzo 31, 2020

Descripción	Activo Objeto	Monto de exceso de inversión en MM\$	% Respecto del Valor del Fondo de Pensiones	Fecha origen del exceso	Fecha de expiración plazo de enajenación
Derivados de Cobertura	USD	-	0,00%	18-03-2020	13-09-2020
SUBTOTAL DERIVADOS DE COBERTURA		-			
Derivados de Inversión		-	0,00%	19-03-2020	14-09-2020
Posición neta vendedora (directa + indirecta)	ILS	141	0,00%	15-01-2020	12-07-2020
SUBTOTAL POSICIÓN NETA VENDEDORA		141	0,00%		

FONDO E

marzo 31, 2020

Descripción	Activo Objeto	Monto de exceso de inversión en MM\$	% Respecto del Valor del Fondo de Pensiones	Fecha origen del exceso	Fecha de expiración plazo de enajenación
Derivados de Cobertura					
SUBTOTAL DERIVADOS DE COBERTURA					
Derivados de Inversión					
Posición neta vendedora (directa + indirecta)	HKD	2.333	0,03%	10-03-2020	05-09-2020
SUBTOTAL POSICIÓN NETA VENDEDORA		2.333	0,03%		

B. Déficit de inversión

Corresponde al déficit de inversión de los Fondos de Pensiones en instrumentos de renta variable a la fecha de los estados financieros, de acuerdo a los límites mínimos establecidos en el Régimen de Inversión de los Fondos de Pensiones.

Este déficit deberá eliminarse en conformidad a lo establecido en el Régimen de Inversión de los Fondos de Pensiones.

a) Déficit de Inversión en instrumentos de renta Variable

Los Fondos tipo A, B, C, D y E no presentan al 31 de marzo 2021 y 2020.

b) Déficit por instrumentos en operaciones con instrumentos derivados

Los Fondos tipo A, B, C, D y E no presentan al 31 de marzo 2021 y 2020.

C. Cuadro Conciliatorio

Al 31 de marzo de 2021

Tipo de Exceso	Fondo A		Fondo B		Fondo C		Fondo D		Fondo E	
	M\$	%	M\$	%	M\$	%	M\$	%	M\$	%
Excesos por Emisor										
- Renta Fija Nacional	0	0,00%	0	0,00%	316.155	0,00%	515.011	0,01%	31.975	0,00%
- Renta Fija Extranjera	3.066	0,00%	2.429	0,00%	0	0,00%	0	0,00%	0	0,00%
- Renta Variable Nacional	373.134	0,01%	297.292	0,01%	484.364	0,00%	128.296	0,00%	0	0,00%
- Renta Variable Extranjera	868.031	0,02%	768.917	0,02%	432.297	0,00%	114.505	0,00%	0	0,00%
- Activos Alternativos	0	0,00%	0	0,00%	0	0,00%	0	0,00%	0	0,00%
Subtotal Excesos por Emisor	1.244.230	0,03%	1.068.638	0,03%	1.232.816	0,00%	757.813	0,01%	31.975	0,00%
Excesos Renta Variable										
- Renta Variable Nacional	1.639.376	0,03%	0	0,00%	1.914.852	0,02%	1.646.225	0,04%	3.427.654	0,06%
- Renta Variable Extranjera	7.471.119	0,14%	0	0,00%	0	0,00%	0	0,00%	0	0,00%
Subtotal Excesos Renta Variable	9.110.495	0,17%	0	0,00%	1.914.852	0,02%	1.646.225	0,04%	3.427.654	0,06%
Excesos Activos Alternativos	68.181	0,00%	0	0,00%	0	0,00%	0	0,00%	375.478	0,00%
Excesos Inversión en el Extranjero										
- Renta Fija Extranjera	0	0,00%	0	0,00%	20.321.747	0,20%	14.102.563	0,37%	77.152	0,00%
- Renta Variable Extranjera	0	0,00%	0	0,00%	2.099.484	0,02%	609.455	0,02%	4.151.976	0,07%
Subtotal Excesos de Inversión en el Extranjero	0	0,00%	0	0,00%	22.421.231	0,22%	14.712.018	0,39%	4.229.129	0,07%
Total Excesos de Inversión	10.422.906	0,20%	1.068.638	0,03%	25.568.899	0,24%	17.116.056	0,44%	8.064.236	0,13%

Al 31 de marzo de 2020

Tipo de Exceso	Fondo A		Fondo B		Fondo C		Fondo D		Fondo E	
	M\$	%	M\$	%	M\$	%	M\$	%	M\$	%
Excesos por Emisor										
- Renta Fija Nacional	0	0,00%	0	0,00%	0	0,00%	0	0,00%	0	0,00%
- Renta Fija Extranjera	0	0,00%	0	0,00%	0	0,00%	0	0,00%	0	0,00%
- Renta Variable Nacional	491.840	0,01%	390.436	0,01%	658.417	0,01%	174.399	0,00%	0	0,00%
- Renta Variable Extranjera	567.869	0,01%	463.192	0,01%	587.641	0,01%	155.652	0,00%	0	0,00%
- Activos Alternativos	0	0,00%	0	0,00%	0	0,00%	0	0,00%	0	0,00%
Subtotal Excesos por Emisor	1.059.709	0,02%	853.628	0,02%	1.246.059	0,02%	330.051	0,00%	0	0,00%
Excesos Renta Variable										
- Renta Variable Nacional	338.783	0,01%	22.679	0,00%	0	0,00%	0	0,00%	2.884.536	0,04%
- Renta Variable Extranjera	11.755.783	0,30%	284.649	0,01%	0	0,00%	0	0,00%	0	0,00%
Subtotal Excesos Renta Variable	12.094.566	0,31%	307.328	0,01%	0	0,00%	0	0,00%	2.884.536	0,04%
Excesos Activos Alternativos	1.639.028	0,04%	92.746	0,00%	0	0,00%	0	0,00%	0	0,00%
Excesos Inversión en el Extranjero										
- Renta Fija Extranjera	0	0,00%	0	0,00%	0	0,00%	0	0,00%	117.568	0,00%
- Renta Variable Extranjera	0	0,00%	0	0,00%	0	0,00%	0	0,00%	3.092	0,00%
Subtotal Excesos de Inversión en el Extranjero	0	0,00%	0	0,00%	0	0,00%	0	0,00%	120.660	0,00%
Total Excesos de Inversión	14.793.303	0,37%	1.253.701	0,03%	1.246.059	0,02%	330.051	0,00%	3.005.197	0,04%

NOTA 8. CARGOS EN CUENTAS CORRIENTES BANCARIAS

El saldo de esta cuenta de activo transitorio de los Fondos de Pensiones representa los cargos efectuados en las cartolas de las cuentas bancarias, que no corresponden a cheques emitidos por los Fondos y que se encuentran pendientes de aclaración o pago por parte de la Administradora.

AL 31 DE MARZO DE 2021

	FONDO TIPO A M\$	FONDO TIPO B M\$	FONDO TIPO C M\$	FONDO TIPO D M\$	FONDO TIPO E M\$
Cargos banco recaudación	0	0	0	0	0
Cargos banco inversiones nacionales	0	0	19	0	0
Cargos banco inversiones extranjeras	0	0	0	0	0
Cargos banco retiros de ahorro voluntario	0	0	0	0	0
Cargos banco retiros de ahorro de indemnización	0	0	0	0	0
Cargos banco pago de beneficios	0	0	0	0	0
Cargos banco pago de ahorro previsional voluntario	0	0	0	0	0
Total Cargos Bancarios	0	0	19	0	0

AL 31 DE MARZO DE 2020

	FONDO TIPO A M\$	FONDO TIPO B M\$	FONDO TIPO C M\$	FONDO TIPO D M\$	FONDO TIPO E M\$
Cargos banco recaudación	0	0	0	0	0
Cargos banco inversiones nacionales	0	0	19	0	0
Cargos banco inversiones extranjeras	228.501	0	0	0	0
Cargos banco retiros de ahorro voluntario	0	0	0	0	0
Cargos banco retiros de ahorro de indemnización	0	0	0	0	0
Cargos banco pago de beneficios	0	0	0	0	0
Cargos banco pago de ahorro previsional voluntario	0	0	0	0	0
Total Cargos Bancarios	228.501	0	19	0	0

NOTA 9. RECAUDACION CLASIFICADA

El saldo de la cuenta "Recaudación clasificada" corresponde a la recaudación destinada al patrimonio de los Fondos de Pensiones, respecto de la cual se haya recibido documentación de respaldo y comprobantes de depósito bancario en forma completa y correcta, que aún no se traspasa a la cuenta "Recaudación en proceso de acreditación".

Además, se consigna aquella recaudación que deba registrarse en la subcuenta "Valores por depositar nacionales" y los movimientos que no tengan contrapartida financiera.

Las subcuentas que componen esta partida son las siguientes:

AL 31 DE MARZO DE 2021

	FONDO TIPO A M\$	FONDO TIPO B M\$	FONDO TIPO C M\$	FONDO TIPO D M\$	FONDO TIPO E M\$
Recaudación de cotizaciones y depósitos	0	0	2.363	0	0
Recaudación de Bonificaciones y subsidios estatales	0	0	0	0	0
Recaudación de traspasos	0	0	0	0	0
Recaudación de bonos de reconocimiento, reliquidaciones y complementos	0	0	0	0	0
Recaudación por aportes adicionales	0	0	0	0	0
Recaudación por transferencias desde el antiguo sistema	0	0	0	0	0
Recaudación de aportes regularizadores de la Administradora	0	0	0	0	0
Total Recaudación clasificada	0	0	2.363	0	0

AL 31 DE MARZO DE 2020

	FONDO TIPO A M\$	FONDO TIPO B M\$	FONDO TIPO C M\$	FONDO TIPO D M\$	FONDO TIPO E M\$
Recaudación de cotizaciones y depósitos	0	0	15.309	15.732	0
Recaudación de Bonificaciones y subsidios estatales	0	0	0	0	0
Recaudación de traspasos	0	0	0	0	0
Recaudación de bonos de reconocimiento, reliquidaciones y complementos	0	0	50.502	0	0
Recaudación por aportes adicionales	0	0	0	0	0
Recaudación por transferencias desde el antiguo sistema	0	0	0	0	0
Recaudación de aportes regularizadores de la Administradora	0	0	0	0	0
Total Recaudación clasificada	0	0	65.811	15.732	0

Los saldos de las citadas subcuentas corresponden a los siguientes conceptos:

a) Recaudación de cotizaciones y depósitos.

Corresponde a la recaudación de cotizaciones obligatorias, voluntarias y de afiliados voluntarios; depósitos convenidos, depósitos de ahorro voluntario, depósitos de ahorro previsional voluntario, depósitos de ahorro previsional voluntario colectivo y aportes de indemnización, destinada al patrimonio del Fondo de Pensiones, para la cual se ha recibido su documentación de respaldo y comprobantes de depósito bancario en forma completa y correcta.

b) Recaudación de bonificaciones y subsidios estatales.

Corresponde a la recaudación de Bonificaciones y subsidios estatales, destinadas al patrimonio del Fondo de Pensiones, para la cual se ha recibido su documentación de respaldo y comprobantes de depósito bancario en forma completa y correcta.

c) Recaudación de traspasos.

Corresponde a la recaudación de traspasos recibidos desde otros Fondos de la misma Administradora, desde otras Administradoras o desde instituciones autorizadas, destinada al patrimonio del Fondo, para la cual se ha recibido su documentación de respaldo y comprobantes de depósito bancario en forma completa y correcta.

d) Recaudación de bonos de reconocimiento y complementos.

Corresponde a la recaudación de Bonos de Reconocimiento y complementos, destinada al patrimonio del Fondo de Pensiones, para la cual se ha recibido su documentación de respaldo y comprobantes de depósito bancario en forma completa y correcta.

e) Recaudación de aportes adicionales.

Corresponde a la recaudación de aportes adicionales una vez recibida su documentación de respaldo y comprobantes de depósito bancario en forma completa y correcta.

f) Recaudación de transferencias desde el antiguo sistema previsional.

Corresponde a la recaudación de transferencias desde las instituciones previsionales del antiguo régimen, destinada al patrimonio del Fondo de Pensiones, para la cual se ha recibido su documentación de respaldo y comprobantes de depósito bancario en forma completa y correcta.

g) Recaudación de aportes regularizadores de las Administradoras.

Corresponde a la recaudación de aportes regularizadores de las Administradoras, destinadas al patrimonio del Fondo de Pensiones, para la cual se ha recibido su documentación de respaldo y comprobantes de depósito bancario en forma completa y correcta.

NOTA 10. DESCUADRATURAS MENORES EN PLANILLAS DE RECAUDACION

Corresponde al valor actualizado en el Fondo Tipo C de aquellas cotizaciones para los Fondos de Pensiones que resulten impagas, producto de diferencias con las planillas de recaudación, que no han sido financiados por la Administradora. Al 31 de Marzo de 2021 y al 31 de Marzo de 2020, se encuentran impagas cotizaciones por este concepto por M\$ 131 y M\$ 15., respectivamente.

NOTA 11. RECAUDACION POR ACLARAR

Corresponde a la recaudación recibida desde la cuenta "Recaudación del mes", respecto de la cual no se ha recibido documentación alguna de respaldo, ni el respectivo comprobante de depósito bancario al último día del mes, o que habiéndose recibido su documentación de respaldo ésta se encontraba incompleta o su respectivo comprobante de depósito, o bien no alcanzaron a ser revisadas.

El saldo que se presenta en el Fondo Tipo C se desglosa de la siguiente forma:

SUBCUENTAS	2021 M\$	2020 M\$
Recaudación por aclarar sin documentación	4.980.733	9.193.136
Recaudación por aclarar con documentación incompleta	747.838	713.164
Total Recaudación por aclarar	5.728.571	9.906.300

NOTA 12. TRANSFERENCIAS CON EL ANTIGUO SISTEMA PREVISIONAL

Representa las transferencias de recursos por realizar entre los Fondos de Pensiones y el antiguo sistema previsional a la fecha de cierre de los estados financieros.

El saldo de estas cuentas en los Fondos de Pensiones era de:

AL 31 DE MARZO DE 2021

	FONDO TIPO A M\$	FONDO TIPO B M\$	FONDO TIPO C M\$	FONDO TIPO D M\$	FONDO TIPO E M\$
Transferencias hacia el antiguo sistema previsional	0	0	0	0	0
Transferencias de Cotización Adicional desde el antiguo sistema previsional	0	0	0	0	0
Total Transferencias	0	0	0	0	0

AL 31 DE MARZO DE 2020

	FONDO TIPO A M\$	FONDO TIPO B M\$	FONDO TIPO C M\$	FONDO TIPO D M\$	FONDO TIPO E M\$
Transferencias hacia el antiguo sistema previsional	0	0	0	0	0
Transferencias de Cotización Adicional desde el antiguo sistema previsional	0	0	0	0	0
Total Transferencias	0	0	0	0	0

Los saldos de las citadas cuentas corresponden a los siguientes conceptos:

a) Transferencias hacia el antiguo sistema previsional

Representa el monto de las transferencias hacia instituciones previsionales del antiguo régimen, por concepto de cotizaciones devengadas con anterioridad a la fecha de afiliación al Sistema de Pensiones del D.L. 3.500 de 1980, devolución de bonos de reconocimiento liquidados en exceso y desafiliaciones, que a la fecha de los estados financieros aún no han sido canceladas.

b) Transferencias de cotizaciones adicionales desde el antiguo sistema previsional.

Representa el monto de las cotizaciones adicionales transferidas desde el antiguo sistema previsional por pagos equivocados que de acuerdo a dictámenes de la normativa vigente corresponden a los Fondos de la misma Administradora o corresponde pagar a otras Administradoras.

NOTA 13. BENEFICIOS

Representa los montos a pagar por concepto de beneficios devengados que a la fecha de cierre del ejercicio no han sido girados.

El saldo de esta cuenta en los Fondos de Pensiones era de:

AL 31 DE MARZO DE 2021

	FONDO TIPO A M\$	FONDO TIPO B M\$	FONDO TIPO C M\$	FONDO TIPO D M\$	FONDO TIPO E M\$
Subcuentas					
Retiros programados	6.902	3.521	19.555	9.354	22.395
Rentas temporales	0	0	0	0	498
Primas de rentas vitalicias	0	0	0	0	0
Cuotas mortuorias	0	0	0	0	0
Excedentes de libre disposición	796.865	500.771	1.179.917	407.493	482.542
Excedentes de libre disposición	0	0	0	0	0
Retiro Ley N°21.248 (*)	280.555	180.203	376.153	152.228	119.996
Retiro Ley N°21.295(*)	516.310	320.568	803.764	255.265	362.546
Herencias	0	0	0	0	0
Beneficios no cobrados	492.788	3.279.772	10.648.401	5.853.240	11.258.615
Total Beneficios	1.296.555	3.784.064	11.847.873	6.270.087	11.764.050

(*) Mediante Oficios Ordinarios N° 13.609 y N° 24.797, del año 2020, la Superintendencia de Pensiones instruyó crear, para la subcuenta Excedentes de Libre Disposición, una subcuenta contable destinada a registrar los retiros de fondos desde las cuentas de capitalización individual de cotizaciones obligatorias y/o desde las cuentas de capitalización individual de afiliados voluntarios.

Por otra parte y con motivo de la entrada en vigencia de la Ley N° 21.248 de Reforma Constitucional que autoriza el retiro de Fondos de Pensiones, desde su implementación hasta el 31 de marzo de 2021, 573.607 afiliados han efectuado el retiro de fondos desde sus Cuentas de Capitalización Individual de Cotizaciones Obligatorias y/o desde sus Cuentas de Capitalización Individual de Afiliado Voluntario, por un monto que asciende a M\$ 1.582.362.000 . Asimismo, producto de la entrada en vigencia de la Ley N° 21.295, que establece un segundo retiro de Fondos de Pensiones, desde su implementación hasta el 31 de marzo de 2021, 447.354 afiliados han realizado el retiro de fondos desde sus Cuentas de Capitalización Individual de Cotizaciones Obligatorias y/o desde sus Cuentas de Capitalización Individual de Afiliado Voluntario, por un monto total de M\$ 1.147.421.000.

AL 31 DE MARZO DE 2020

	FONDO TIPO A M\$	FONDO TIPO B M\$	FONDO TIPO C M\$	FONDO TIPO D M\$	FONDO TIPO E M\$
Retiros programados	0	0	202	1.260	2.696
Rentas temporales	0	0	0	0	0
Primas de rentas vitalicias	0	0	0	0	0
Cuotas mortuorias	0	0	0	0	0
Excedentes de libre disposición	0	0	0	0	0
Herencias	0	0	0	528	0
Beneficios no cobrados	0	0	29	529	382
Total Beneficios	0	0	231	2.317	3.078

La subcuenta "Beneficios no cobrados" representa el valor de los cheques o documentos de pago, caducados de acuerdo a las normas vigentes, por concepto de: retiros programados, rentas temporales, cuotas mortuorias, excedentes de libre disposición, herencias y pensiones provisorias.

El saldo de la subcuenta "Beneficios no cobrados" está compuesto por los siguientes conceptos:

AL 31 DE MARZO DE 2021

	FONDO TIPO A M\$	FONDO TIPO B M\$	FONDO TIPO C M\$	FONDO TIPO D M\$	FONDO TIPO E M\$
Retiros programados	672	2.637	127.548	164.369	334.342
Futuros Pensionados	492.116	3.277.135	10.520.853	5.688.871	10.924.273
Total Beneficios no cobrados	492.788	3.279.772	10.648.401	5.853.240	11.258.615

AL 31 DE MARZO DE 2020

	FONDO TIPO A M\$	FONDO TIPO B M\$	FONDO TIPO C M\$	FONDO TIPO D M\$	FONDO TIPO E M\$
Retiros programados	0	0	29	529	382
Total Beneficios no cobrados	0	0	29	529	382

NOTA 14. RETIROS DE AHORRO

Los saldos de las cuentas corresponden a lo siguiente:

EL 31 DE MARZO DE 2021

	FONDO TIPO A M\$	FONDO TIPO B M\$	FONDO TIPO C M\$	FONDO TIPO D M\$	FONDO TIPO E M\$
Retiros de ahorros voluntarios	0	0	39.186	0	2.305
Retiros de ahorro de indemnización	0	0	0	0	0

EL 31 DE MARZO DE 2020

	FONDO TIPO A M\$	FONDO TIPO B M\$	FONDO TIPO C M\$	FONDO TIPO D M\$	FONDO TIPO E M\$
Retiros de ahorros voluntarios	8.951	109	15.886	8.099	32.388
Retiros de ahorro de indemnización	0	0	17	0	0

Los saldos de las cuentas corresponden a lo siguiente:

a. Retiros de ahorros voluntarios

Corresponde al registro de los retiros de ahorro voluntario, retiros de ahorro previsional voluntario y retiros previsional voluntario colectivo, solicitados y aprobados para los afiliados a los respectivos tipos de Fondos, pero que se encuentran pendientes de pago a la fecha de los estados financieros.

b Retiros de ahorro de indemnización

Corresponde al registro de los retiros de ahorro de indemnización solicitados y aprobados para los afiliados de los respectivos Tipos de Fondos, pero que se encuentran pendientes de pago a la fecha de los estados financieros.

NOTA 15. DIFERENCIAS POR ACLARAR

Esta cuenta registra las diferencias positivas entre el monto de cotizaciones efectivamente pagadas y el total a pagar registrado en la planilla de resumen correspondiente y que a la fecha de los estados financieros están en proceso de aclaración.

Los saldos de esta cuenta en el Fondo Tipo C al 31 de Marzo de 2021 y 2020, ascendían a M\$0, en ambos períodos.

NOTA 16. DEVOLUCION A EMPLEADORES Y AFILIADOS POR PAGOS EN EXCESO

Corresponde al monto de los pagos efectuados en exceso por los empleadores y a los depósitos de ahorro indebidamente enterados, que estén respaldados por la aceptación definitiva de las solicitudes de devolución correspondientes que aún no han sido devueltos a los empleadores y afiliados a la fecha de cierre del período.

AL 31 DE MARZO DE 2021

	FONDO TIPO A M\$	FONDO TIPO B M\$	FONDO TIPO C M\$	FONDO TIPO D M\$	FONDO TIPO E M\$
Devolución a empleadores y afiliados por pagos en exceso	5.888	990	12.925	1.407	7.784

AI 31 DE MARZO DE 2020

	FONDO TIPO A M\$	FONDO TIPO B M\$	FONDO TIPO C M\$	FONDO TIPO D M\$	FONDO TIPO E M\$
Devolución a empleadores y afiliados por pagos en exceso	27.420	17.749	19.955	14.303	11.759

NOTA 17. COMISIONES DEVENGADAS

a) Modalidad en el cobro de comisiones

AL 31 DE MARZO DE 2021

Tipo de comisión	Comisión		Período de vigencia
	%	fija	
Por depósito de cotizaciones:			
Afiliados Dependientes			
Comisión AFP	1,44	0	01.01.2021 al 31.03.2021
Afiliados Independientes y Voluntario			
Comisión AFP	1,44	0	01.01.2021 al 31.03.2021
Seguro de Invalidez y Supervivencia	2,30	0	01.01.2021 al 31.03.2021
Total	3,74	0	
Pensionados y Afiliados sin derecho al Seguro de Invalidez y Supervivencia			
	1,44	0	01.01.2021 al 31.03.2021
Por traspaso desde otras AFP	0,00	0	01.01.2021 al 31.03.2021
Por Acreditación de Aporte de Indemnización obligatorio y sustitutivo.	0,00	0	01.01.2021 al 31.03.2021
Retiros Programados y Renta Temporal			
Porcentual sobre la pensión	1,25	\$ 0	01.01.2021 al 31.03.2021
Cuenta 2 - Cuenta de Ahorro Voluntario			
Porcentaje anual por administración de saldo	0,95	\$ 0	01.01.2021 al 31.03.2021
APV - Ahorro Previsional Voluntario			
Porcentaje anual por saldo administrado	0,60	\$ 0	01.01.2021 al 31.03.2021
Fija por Transferencia APV y APVC	0,00	\$ 1.144	01.01.2021 al 31.03.2021
Transferencia de Cotizaciones de Afiliado Voluntario			
Fija por transferencia de cotización Afiliado Voluntario	0,00	\$ 1.144	01.01.2021 al 31.03.2021

AL 31 DE MARZO DE 2020

Tipo de comisión	Comisión		Periodo de vigencia
	%	fija	
Por depósito de cotizaciones:			
Afiliados Dependientes			
Comisión AFP	1,44	0	01.01.2020 al 31.03.2020
Afiliados Independientes y Voluntario			
Comisión AFP	1,44	0	01.01.2020 al 31.03.2020
Seguro de Invalidez y Supervivencia	1,53	0	01.01.2020 al 31.03.2020
Total	2,97	0	
Pensionados y Afiliados sin derecho al Seguro de Invalidez y Supervivencia	1,44	0	01.01.2020 al 31.03.2020
Por traspaso desde otras AFP	0,00	0	01.01.2020 al 31.03.2020
Por Acreditación de Aporte de Indemnización obligatorio y sustitutivo.	0,00	0	01.01.2020 al 31.03.2020
Retiros Programados y Renta Temporal			
Porcentual sobre la pensión	1,25	\$ 0	01.01.2020 al 31.03.2020
Cuenta 2 - Cuenta de Ahorro Voluntario			
Porcentaje anual por administración de saldo	0,95	\$ 0	01.01.2020 al 31.03.2020
APV - Ahorro Previsional Voluntario			
Porcentaje anual por saldo administrado	0,60	\$ 0	01.01.2020 al 31.03.2020
Fija por Transferencia APV y APVC	0,00	\$ 1.144	01.01.2020 al 31.03.2020
Transferencia de Cotizaciones de Afiliado Voluntario			
Fija por transferencia de cotización Afiliado Voluntario	0,00	\$ 1.144	01.01.2020 al 31.03.2020

b) Comisiones pagadas a la Administradora:

AL 31 DE MARZO DE 2021

Tipos de comisiones pagadas	FONDO	FONDO	FONDO	FONDO	FONDO
	TIPO A	TIPO B	TIPO C	TIPO D	TIPO E
	M\$	M\$	M\$	M\$	M\$
Comisión Fija Pagada por:					
- Comisiones transferencia APV	0	0	27	0	0
- Depósito de cotizaciones	0	0	0	0	0
1) Subtotal comisiones fijas pagadas	0	0	27	0	0
Comisiones Porcentuales pagadas por:					
- Depósito de cotizaciones	6.576.545	4.231.503	8.197.395	2.268.450	7.684.510
- Retiro programado y renta temporal	10.585	11.149	418.522	299.241	336.504
- Afiliado voluntario	84.011	42.699	77.078	14.029	51.727
- Retiro de ahorro voluntario	339.217	92.104	427.532	142.494	327.726
- Ahorro previsional voluntario	494.705	169.642	445.231	125.730	340.640
- Traspaso de rezagos	0	0	62.570	0	0
2) Subtotal comisiones porcentuales pagadas	7.505.063	4.547.097	9.628.328	2.849.944	8.741.107
3) Subtotal comisiones pagadas a la Administradora	7.505.063	4.547.097	9.628.355	2.849.944	8.741.107
4) Comisiones reintegradas en el período (menos)	-6.118	-9.129	-53.033	-30.643	-38.591
5) Total	7.498.945	4.537.968	9.575.322	2.819.301	8.702.516

AL 31 DE MARZO DE 2020

Tipos de comisiones pagadas	FONDO TIPO A M\$	FONDO TIPO B M\$	FONDO TIPO C M\$	FONDO TIPO D M\$	FONDO TIPO E M\$
Comisión Fija Pagada por:					
- Comisiones transferencia APV	0	0	30	0	0
- Depósito de cotizaciones	0	0	0	0	0
1) Subtotal comisiones fijas pagadas	0	0	30	0	0
Comisiones Porcentuales pagadas por:					
- Depósito de cotizaciones	7.393.054	4.740.805	8.299.740	2.392.296	5.560.438
- Retiro programado y renta temporal	6.581	7.109	338.623	282.596	286.077
- Afiliado voluntario	2.148	651	2.041	1.369	1.564
- Retiro de ahorro voluntario	219.400	77.804	396.787	144.928	268.076
- Ahorro previsional voluntario	457.863	174.900	492.726	134.490	344.667
- Traspaso de rezagos	0	0	162.731	0	0
2) Subtotal comisiones porcentuales pagadas	8.079.046	5.001.269	9.692.648	2.955.679	6.460.822
3) Subtotal comisiones pagadas a la Administradora	8.079.046	5.001.269	9.692.678	2.955.679	6.460.822
4) Comisiones reintegradas en el período (menos)	-5.046	-2.976	-93.886	-93.235	-66.157
5) Total	8.074.000	4.998.293	9.598.792	2.862.444	6.394.665

c) Comisiones Devengadas

Corresponde a aquellas comisiones devengadas autorizadas por las normas vigentes cuya liquidación se encuentra pendiente.

El saldo de esta cuenta a la fecha de cierre de los estados financieros era de:

AL 31 DE MARZO DE 2021

	FONDO TIPO A M\$	FONDO TIPO B M\$	FONDO TIPO C M\$	FONDO TIPO D M\$	FONDO TIPO E M\$
Comisiones Devengadas Administradora	9.817	6.132	37.521	4.012	6.950
Comisiones Devengadas otras Administradoras				0	0
Total	9.817	6.132	37.521	4.012	6.950

AL 31 DE MARZO DE 2020

	FONDO TIPO A M\$	FONDO TIPO B M\$	FONDO TIPO C M\$	FONDO TIPO D M\$	FONDO TIPO E M\$
Comisiones Devengadas Administradora	12.955	8.984	36.268	5.704	21.109
Comisiones Devengadas otras Administradoras				0	0
Total	12.955	8.984	36.268	5.704	21.109

NOTA 18. IMPUESTOS RETENIDOS

Esta cuenta registra las retenciones y traspasos a la Administradora de los fondos correspondientes a los impuestos que devenguen los retiros de ahorro voluntario, retiros programados, rentas temporales, excedente de libre disposición y cotizaciones voluntarias.

AL 31 DE MARZO DE 2021

	FONDO TIPO A M\$	FONDO TIPO B M\$	FONDO TIPO C M\$	FONDO TIPO D M\$	FONDO TIPO E M\$
Retiro Ahorro voluntario	0	0	0	0	0
Retiro APV	0	0	0	0	0
Total	0	0	0	0	0

AL 31 DE MARZO DE 2020

	FONDO TIPO A M\$	FONDO TIPO B M\$	FONDO TIPO C M\$	FONDO TIPO D M\$	FONDO TIPO E M\$
Retiro Ahorro voluntario	0	0	0	0	0
Retiro APV	0	0	0	0	0
Total	0	0	0	0	0

NOTA 19. PROVISION, IMPUESTOS Y OTROS

Se registran los valores correspondientes a las obligaciones devengadas por los Fondos de Pensiones y toda otra provisión que autorice previamente esta Superintendencia de acuerdo a las normas vigentes.

AL 31 DE MARZO 2021

	FONDO TIPO A M\$	FONDO TIPO B M\$	FONDO TIPO C M\$	FONDO TIPO D M\$	FONDO TIPO E M\$
Traspaso de cuenta indemnizacion 3%	0	0	6	0	0
IMPUESTO DIVIDENDO US78462F1030	40.227	20.207	14.304	3.720	18.937
IMPUESTO DIVIDENDO US	4.625	0	0	0	0
Unwind	122.206	88.349	819.728	574.915	0
Ajuste a la administradora	0	0	437	0	0
Abono mal efectuado - por aclarar	234	0	0	0	421
Total	167.292	108.556	834.475	578.635	19.358

AL 31 DE MARZO 2020

	FONDO TIPO A M\$	FONDO TIPO B M\$	FONDO TIPO C M\$	FONDO TIPO D M\$	FONDO TIPO E M\$
Corte cupón	15.049	0	0	0	0
IMPUESTO DIVIDENDO US78462F1030	86.488	71.302	94.097	13.291	22.788
Compra extranjera no realizada	2.540.749	832.466	4.048.488	2.024.244	3.238.790
Dividendo por devolver	0	5	0	22	0
Cambio de fondo	0	43	331	0	0
Abono mal efectuado - por aclarar	8	50	2.248	17	26
Total	2.642.294	903.866	4.145.164	2.037.574	3.261.604

NOTA 20. ENCAJE

Con el propósito de garantizar la rentabilidad mínima de los Fondos de Pensiones y en conformidad con lo establecido en el artículo 40 del D.L. N° 3.500, la Administradora deberá mantener un activo denominado "Encaje" equivalente al uno por ciento de cada Fondo de Pensiones, el cual se invertirá en cuotas del respectivo Fondo.

En el siguiente cuadro se presenta el número de cuotas representativas del Encaje y el valor de estas al 31 de marzo 2021 y 2020.

AL 31 DE MARZO DE 2021

ENCAJE	FONDO TIPO A		FONDO TIPO B		FONDO TIPO C		FONDO TIPO D		FONDO TIPO E	
	M\$	CUOTAS	M\$	CUOTAS	M\$	CUOTAS	M\$	CUOTAS	M\$	CUOTAS
MANTENIDO	54.017.358	958.037,74	41.348.518	840.442,48	88.927.286	1.604.462,79	37.573.286	911.501,96	64.789.421	1.318.163,19
REQUERIDO	54.017.358	958.037,74	41.348.518	840.442,48	88.927.286	1.604.462,79	37.573.286	911.501,96	64.789.421	1.318.163,19
SUPERAVIT (DEFICIT)	0	0,00	0	0,00	0	0,00	0	0,00	0	0,00

AL 31 DE MARZO DE 2020

ENCAJE	FONDO TIPO A		FONDO TIPO B		FONDO TIPO C		FONDO TIPO D		FONDO TIPO E	
	M\$	CUOTAS	M\$	CUOTAS	M\$	CUOTAS	M\$	CUOTAS	M\$	CUOTAS
MANTENIDO	42.512.303	989.181,56	34.809.181	900.947,10	87.160.475	1.898.363,92	35.739.650	997.478,09	56.391.069	1.240.056,13
REQUERIDO	42.512.303	989.181,56	34.809.181	900.947,10	87.160.475	1.898.363,92	35.739.650	997.478,09	56.391.069	1.240.056,13
SUPERAVIT (DEFICIT)	0	0,00	0	0,00	0	0,00	0	0,00	0	0,00

NOTA 21. CONSIGNACIONES DE EMPLEADORES ENVIADAS POR LOS TRIBUNALES

Representa el monto de los valores consignados por los empleadores y enviados por los Tribunales de Justicia, a raíz de fallos de primera instancia en juicios de cobranza de cotizaciones para los Fondos de Pensiones, los cuales deben quedar a la espera de que se resuelva una apelación interpuesta por los demandados, de acuerdo a lo dispuesto en el Artículo 8 de ley N° 17.322

El saldo de esta cuenta en el Fondo de Pensiones Tipo C al 31 de marzo de 2021 y 2020 era M\$0, en ambos períodos.

NOTA 22. PATRIMONIO DE LOS FONDOS DE PENSIONES

El patrimonio de los fondos de pensiones se encuentra dividido en dieciséis cuentas. A la fecha de cierre de los estados financieros, el patrimonio del fondo de pensiones presenta el siguiente desglose:

AI 31 DE MARZO DE 2021

CUENTAS	FONDO TIPO A			FONDO TIPO B			FONDO TIPO C			FONDO TIPO D			FONDO TIPO E		
	CUOTAS	M \$	%	CUOTAS	M \$	%	CUOTAS	M \$	%	CUOTAS	M \$	%	CUOTAS	M \$	%
a) Cuentas de capitalización individual de cotizaciones obligatorias	80.713.504,06	4.550.896.038	86,99%	77.577.680,34	3.816.706.324	94,16%	164.812.791,85	9.134.743.171	91,09%	85.166.080,20	3.510.655.697	93,93%	104.793.070,49	5.150.714.876	92,47%
b) Cuentas de capitalización individual de afiliado voluntario	10.584,45	596.787	0,01%	6.516,13	320.584	0,01%	13.358,41	740.390	0,01%	12.756,08	525.822	0,01%	9.166,72	450.556	0,01%
c) Cuentas de capitalización individual de cotizaciones voluntarias	4.401.939,31	248.195.991	4,74%	1.911.016,13	94.019.147	2,32%	5.272.702,34	292.239.341	2,91%	1.900.130,95	78.325.849	2,10%	3.151.508,65	154.900.724	2,78%
d) Cuentas individuales de ahorro previsional voluntario colectivo	10.345,88	583.335	0,01%	2.093,88	103.016	0,00%	5.450,33	302.084	0,00%	880,54	36.297	0,00%	5.113,84	251.352	0,00%
e) Cuentas de capitalización individual de depósitos convenidos	2.579.298,03	145.429.409	2,78%	964.954,60	47.474.329	1,17%	3.431.642,21	190.198.648	1,90%	1.331.542,37	54.887.894	1,47%	1.975.244,83	97.085.837	1,74%
f) Cuentas de ahorro voluntario	4.124.764,52	232.567.954	4,45%	1.291.609,26	63.545.252	1,57%	5.917.968,03	328.003.169	3,27%	2.155.458,30	88.850.772	2,38%	2.921.496,50	143.595.330	2,58%
g) Cuentas de ahorro de indemnización	4.384,25	247.199	0,00%	6.253,37	307.656	0,01%	52.991,92	2.937.075	0,03%	2.402,15	99.020	0,00%	7.980,51	392.252	0,01%
h) Ahorro voluntarios destinados a otras entidades	0,00	0	0,00%	0,00	0	0,00%	0,02	1	0,00%	0,00	0	0,00%	0,00	0	0,00%
i) Recaudación en proceso de acreditación	0,00	0	0,00%	0,00	0	0,00%	6.565,35	363.884	0,00%	0,00	0	0,00%	0,00	0	0,00%
j) Rezagos de cotizaciones obligatorias y de afiliados voluntarios	0,00	0	0,00%	0,00	0	0,00%	30.625,36	1.697.410	0,02%	0,00	0	0,00%	0,00	0	0,00%
k) Rezagos de ahorros voluntarios	0,00	0	0,00%	0,00	0	0,00%	3.406,49	188.805	0,00%	0,00	0	0,00%	0,00	0	0,00%
l) Rezagos de cuentas de ahorro de indemnización	0,00	0	0,00%	0,00	0	0,00%	129,09	7.155	0,00%	0,00	0	0,00%	0,00	0	0,00%
m) Cambios en proceso hacia otros Fondos misma Administradora	0,00	0	0,00%	0,00	0	0,00%	0,00	0	0,00%	0,00	0	0,00%	0,00	0	0,00%
n) Traspasos en proceso hacia otras Administradoras	935.853,86	52.766.556	1,01%	630.087,89	30.999.386	0,76%	1.391.089,40	77.101.081	0,77%	100.487,64	4.142.230	0,11%	467.898,01	22.997.792	0,41%
ñ) Traspasos en proceso hacia el antiguo sistema previsional	0,00	0	0,00%	0,00	0	0,00%	0,00	0	0,00%	0,00	0	0,00%	0,00	0	0,00%
o) Rentabilidad no distribuida	0,00	0	0,00%	0,00	0	0,00%	0,00	0	0,00%	0,00	0	0,00%	0,00	0	0,00%
TOTAL PATRIMONIO	92.780.674,36	5.231.283.269	100%	82.390.211,60	4.053.475.694	100%	180.938.720,80	10.028.522.214	100%	90.669.738,23	3.737.523.581	100%	113.331.479,55	5.570.388.719	100%

AL 31 DE MARZO DE 2020

CUENTAS	FONDO TIPO A			FONDO TIPO B			FONDO TIPO C			FONDO TIPO D			FONDO TIPO E		
	CUOTAS	M \$	%	CUOTAS	M \$	%	CUOTAS	M \$	%	CUOTAS	M \$	%	CUOTAS	M \$	%
a) Cuentas de capitalización individual de cotizaciones obligatorias	82.847.524,97	3.560.559.153	91,06%	80.059.205,64	3.093.183.938	95,64%	166.605.485,52	7.649.436.185	93,65%	94.918.240,99	3.400.921.547	94,94%	136.968.679,15	6.228.597.060	93,42%
b) Cuentas de capitalización individual de afiliado voluntario	10.851,72	466.377	0,01%	6.334,99	244.760	0,01%	13.125,52	602.638	0,01%	14.702,31	526.784	0,01%	10.423,13	473.988	0,01%
c) Cuentas de capitalización individual de cotizaciones voluntarias	3.829.936,57	164.600.158	4,21%	1.766.347,70	68.244.973	2,11%	4.655.342,98	213.742.957	2,62%	2.114.511,84	75.762.981	2,12%	4.097.010,84	186.309.964	2,79%
d) Cuentas individuales de ahorro previsional voluntario colectivo	9.034,17	388.264	0,01%	1.933,58	74.706	0,00%	3.571,99	164.002	0,00%	868,12	31.105	0,00%	7.080,86	321.999	0,00%
e) Cuentas de capitalización individual de depósitos convenidos	2.343.246,75	100.706.312	2,58%	962.391,23	37.183.146	1,15%	3.170.426,28	145.565.276	1,78%	1.454.438,60	52.112.550	1,45%	2.722.667,57	123.812.242	1,86%
f) Cuentas de ahorro voluntario	1.645.180,33	70.705.333	1,81%	674.897,44	26.075.476	0,81%	2.836.054,75	130.213.118	1,59%	1.365.181,83	48.914.479	1,37%	2.426.823,79	110.358.862	1,66%
g) Cuentas de ahorro de indemnización	4.428,03	190.305	0,00%	6.322,14	244.264	0,01%	58.141,75	2.669.490	0,03%	2.926,43	104.854	0,00%	7.918,16	360.075	0,01%
h) Ahorro voluntarios destinados a otras entidades	0,00	0	0,00%	0,00	0	0,00%	0,02	1	0,00%	0,00	0	0,00%	0,00	0	0,00%
i) Recaudación en proceso de acreditación	0,00	0	0,00%	0,00	0	0,00%	6.422,12	294.862	0,00%	0,00	0	0,00%	0,00	0	0,00%
j) Rezagos de cotizaciones obligatorias y de afiliados voluntarios	0,00	0	0,00%	0,00	0	0,00%	33.688,50	1.546.756	0,02%	0,00	0	0,00%	0,00	0	0,00%
k) Rezagos de ahorros voluntarios	0,00	0	0,00%	0,00	0	0,00%	4.199,09	192.795	0,00%	0,00	0	0,00%	0,00	0	0,00%
l) Rezagos de cuentas de ahorro de indemnización	0,00	0	0,00%	0,00	0	0,00%	197,42	9.064	0,00%	0,00	0	0,00%	0,00	0	0,00%
m) Cambios en proceso hacia otros Fondos misma Administradora	0,00	0	0,00%	0,00	0	0,00%	0,00	0	0,00%	0,00	0	0,00%	0,00	0	0,00%
n) Traspasos en proceso hacia otras Administradoras	286.297,86	12.304.296	0,31%	235.170,05	9.086.078	0,28%	519.631,62	23.858.091	0,29%	104.916,27	3.759.151	0,10%	377.438,35	17.163.861	0,26%
ñ) Traspasos en proceso hacia el antiguo sistema previsional	0,00	0	0,00%	0,00	0	0,00%	0,00	0	0,00%	0,00	0	0,00%	0,00	0	0,00%
o) Rentabilidad no distribuida	0,00	0	0,00%	0,00	0	0,00%	0,00	0	0,00%	0,00	0	0,00%	0,00	0	0,00%
TOTAL PATRIMONIO	90.976.500,40	3.909.920.198	100%	83.712.602,77	3.234.337.341	100%	177.906.287,56	8.168.295.235	100%	99.975.786,39	3.582.133.451	100%	146.618.041,85	6.667.398.051	100%

El patrimonio de los fondos de pensiones se encuentra compuesto por las siguientes cuentas:

a) Cuentas de capitalización individual de cotizaciones obligatorias

Representa el saldo de todas las cuentas de capitalización individual de cotizaciones obligatorias de los trabajadores adscritos al respectivo Fondo, con sus valores expresados en pesos y el equivalente en cuotas.

Los montos anteriores incluyen fundamentalmente las cotizaciones previsionales obligatorias pagadas, incluyendo los intereses y reajustes cuando corresponda, las liquidaciones de Bonos de Reconocimiento y complemento de bonos recibidos desde las instituciones previsionales del antiguo régimen, o desde otras AFP, los pagos de Bonos de Reconocimiento transados en la Bolsa de Valores mediante oferta pública, transferencias de fondos de las cuentas de ahorro voluntario, los aportes adicionales y contribuciones enterados por la Administradora conforme a lo establecido en el artículo 53 y 54 del D.L. 3.500 y los aportes regularizadores por la Administradora a los Fondos de Pensiones.

Las liquidaciones de Bonos de Reconocimientos, cualquiera sea su tipo, de los complementos de Bonos y los pagos de Bonos de Reconocimiento transados en la Bolsa de Valores mediante oferta pública, corresponden a:

AL 31 DE MARZO DE 2021

BONOS	FONDO TIPO A		FONDO TIPO B		FONDO TIPO C		FONDO TIPO D		FONDO TIPO E	
	M\$	CUOTAS	M\$	CUOTAS	M\$	CUOTAS	M\$	CUOTAS	M\$	CUOTAS
Bonos de reconocimiento	0	0,00	885.556	17.883,24	2.847.690	50.182,14	2.556.238	60.003,04	3.385.152	66.640,42
Complementos de bonos de reconocimiento	0	0,00	0	0,00	0	0,00	0	0,00	0	0,00
Bonos adicionales	0	0,00	0	0,00	0	0,00	0	0,00	0	0,00
Bonos Exonerados Ley N° 19.234 de fecha 23.08.93	0	0,00	0	0,00	0	0,00	0	0,00	1.538	30,15
Bonos Exonerados Ley N° 19.582 de fecha 31.08.98	0	0,00	0	0,00	9.148	161,76	17.201	403,19	1.197	23,74
Otros	0	0,00	0	0,00	0	0,00	0	0,00	0	0,00
Total Bonos	0	0,00	885.556	17.883,24	2.856.838	50.343,90	2.573.439	60.406,23	3.387.887	66.694,31

AL 31 DE MARZO DE 2020

BONOS	FONDO TIPO A		FONDO TIPO B		FONDO TIPO C		FONDO TIPO D		FONDO TIPO E	
	M\$	CUOTAS	M\$	CUOTAS	M\$	CUOTAS	M\$	CUOTAS	M\$	CUOTAS
Bonos de reconocimiento	0	0,00	1.029.628	24.403,30	3.333.621	66.234,72	3.590.396	930.682,96	3.165.813	67.738,76
Complementos de bonos de reconocimiento	0	0,00	0	0,00	0	0,00	0	0,00	0	0,00
Bonos adicionales	0	0,00	0	0,00	0	0,00	0	0,00	0	0,00
Bonos Exonerados Ley N° 19.234 de fecha 23.08.93	0	0,00	0	0,00	0	0,00	2.699	67,58	0	0,00
Bonos Exonerados Ley N° 19.584 de fecha 31.08.98	0	0,00	0	0,00	2.439	53,35	3.711	101,17	0	0,00
Otros	0	0,00	0	0,00	0	0,00	0	0,00	0	0,00
Total Bonos	0	0,00	1.029.628	24.403,30	3.336.060	66.288,07	3.596.806	930.851,71	3.165.813	67.738,76

b) Cuentas de capitalización individual de afiliado voluntario

Representa el saldo de todas las cuentas de capitalización individual de afiliados voluntarios de propiedad de las personas que optaron por la Administradora y el respectivo Fondo, con sus valores expresados en pesos y su equivalente a cuotas.

El monto de esta cuenta está compuesto por las cotizaciones voluntarias pagadas, incluyendo intereses y reajustes, cuando corresponda.

c) Cuentas de capitalización individual de cotizaciones voluntarias

Representa el saldo de todas las cuentas de capitalización individual de cotizaciones voluntarias de propiedad de los trabajadores que optaron por la Administradora y el respectivo Fondo, con sus valores expresados en pesos y su equivalente en cuotas.

El monto de esta cuenta está compuesto por las cotizaciones voluntarias pagadas, incluyendo intereses y reajustes, cuando corresponda.

d) Cuentas individuales de ahorro previsional voluntario colectivo

Representa el saldo de todas las cuentas individuales de ahorro previsional voluntario colectivo de propiedad de los trabajadores, con sus valores expresados en pesos y en su equivalente a cuotas.

El monto de esta cuenta está compuesto por los depósitos de ahorro previsional voluntario colectivo pagados, incluyendo intereses y reajustes, cuando corresponda.

e) Cuentas de capitalización individual de depósitos convenidos

Representa el saldo de todas las cuentas de capitalización individual de depósitos convenidos de los trabajadores que optaron por la Administradora y el respectivo Fondo, con sus valores expresados en pesos y su equivalente en cuotas.

El monto de esta cuenta está compuesto por los depósitos convenidos pagados, incluyendo intereses y reajustes, cuando corresponda.

f) Cuentas de ahorro voluntario

Representa el saldo de todas las cuentas de ahorro voluntario de los trabajadores adscritos al respectivo Fondo, con sus valores expresados en cuotas y su equivalente en pesos.

El monto de esta cuenta está compuesto por los depósitos de ahorro voluntario pagados, incluyendo intereses y reajustes, cuando corresponda.

g) Cuentas de ahorro de indemnización

Representa el saldo de todas las cuentas de ahorro de indemnización de los trabajadores adscritos al respectivo Fondo, con sus valores expresados en cuotas y su equivalente en pesos.

El monto de esta cuenta está compuesto por los depósitos de aportes de ahorro de indemnización pagados, incluyendo intereses y reajustes, cuando corresponda.

h) Ahorros voluntarios destinados a otras entidades

Representa el monto de los fondos que no han sido oportunamente transferidos a otras Administradoras o instituciones autorizadas, según corresponda, pagados por los trabajadores que optaron por algún plan de ahorro previsional voluntario.

El monto de esta cuenta está compuesto por las cotizaciones voluntarias, depósitos convenidos y depósitos de ahorro previsional voluntario pagados, incluyendo intereses y reajustes, cuando corresponda.

i) Recaudación en proceso de acreditación

Corresponde a la recaudación destinada al patrimonio del respectivo Fondo, respaldada con su documentación, pendiente de ser acreditada en las restantes cuentas de los respectivos patrimonios.

j) Rezagos de cotizaciones obligatorias y de afiliados voluntarios

Representa el monto de los fondos que no han sido oportunamente imputados a las cuentas "Cuentas de capitalización individual de cotizaciones obligatorias", "Cuentas de capitalización individual de afiliado voluntario", "Cuentas de capitalización individual de cotizaciones voluntarias", "Cuentas individual de ahorro previsional voluntario colectivo" y/o a la "Cuenta de capitalización individual de depósitos convenidos".

k) Rezagos de cuentas de ahorros voluntarios

Representa el monto de los fondos que no han sido oportunamente imputados a las cuentas de capitalización individual de cotizaciones voluntarias, Cuentas de capitalización individual de depósitos convenidos, Cuentas de ahorro voluntario, Cuentas individuales de ahorro previsional voluntario colectivo y/o Ahorros voluntarios destinados a otras entidades.

l) Rezagos de cuentas de ahorro de indemnización

Representa el monto de los fondos que no han sido oportunamente imputados a las cuentas de ahorro de indemnización.

m) Cambios en proceso a otros Fondos de la misma Administradora

Representa el monto de los saldos de las cuentas que se cambian y que corresponde compensar o pagar a otros Fondos de la misma Administradora.

n) Traspasos en proceso a otras Administradoras

Representa el monto de los traspasos que corresponde canjear o pagar a otras Administradoras, por haber sido incluidos en los listados de aceptación definitiva y no haber sido objeto de ulterior exclusión o rechazo.

ñ) Traspasos en proceso al antiguo sistema previsional

Representa el monto de los fondos que aún no se han traspasado a la cuenta "Transferencias al antiguo sistema previsional"

o) Rentabilidad no distribuida

Registrar sólo en pesos, la proporción de la rentabilidad nominal diaria que generan las inversiones de los Fondos de Pensiones, para su distribución en las restantes cuentas del patrimonio.

NOTA 23. COTIZACIONES IMPAGAS

Los totales de cotizaciones impagas mostrados en las cuentas de orden del Fondo de Pensiones C, corresponden a cotizaciones morosas, que se detallan como sigue:

	2021 M\$	2020 M\$
Cotizaciones impagas declaradas	561.337.861	450.401.610
Cotizaciones impagas declaradas automáticas	3.872.388	4.240.782
Cotizaciones impagas originadas por descuadraturas de planillas	109.962.030	89.001.934
TOTAL	675.172.279	543.644.326

a) Cotizaciones impagas declaradas

Corresponde al valor actualizado, con los correspondientes reajustes e intereses que señala la ley, de aquellas cotizaciones para los Fondos de Pensiones que no han sido pagados dentro del plazo establecido en el artículo 19 del D.L. N° 3.500 del año 1980, y por las cuales el empleador ha efectuado la correspondiente declaración de cotizaciones.

b) Cotizaciones impagas declaradas automáticas

Corresponde al valor actualizado, con los correspondientes reajustes e intereses que señala la ley, de aquellas cotizaciones, depósitos y aportes que se encuentran impagas, que no han sido declaradas por los empleadores o que su reconocimiento se produjo con posterioridad al plazo establecido en el inciso primero del artículo 19 del D.L. N°3.500, de 1980.

c) Cotizaciones impagas originadas por descuadraturas de planillas

Corresponde al valor de aquellas cotizaciones para el Fondo de Pensiones superiores a 0,15 U.F. que resulten impagas, como consecuencia de diferencias deudoras para el empleador entre la planilla de resumen de cotizaciones y las planillas de detalle.

d) Gestión histórica de cobranza.

Al 31 de marzo de 2021, se han emitido históricamente 516.615 resoluciones e iniciado un total de 351.026 juicios, recuperándose un monto nominal de M\$ 97.188.491 y manteniéndose pendiente de recuperar M\$ 52.445.747 nominales, que actualizados ascienden a un total de M\$ 743.028.819.

NOTA 24. VALOR DE LA CUOTA

	FONDO TIPO A M\$	FONDO TIPO B M\$	FONDO TIPO C M\$	FONDO TIPO D M\$	FONDO TIPO E M\$
Valor cuota al 31.03.21	56.383,33	49.198,51	55.424,96	41.221,29	49.151,29
Valor cuota al 31.03.20 Histórico	42.977,25	38.636,21	45.913,47	35.830,01	45.474,61
Valor cuota al 31.03.20 Actualizado	44.175,47	39.713,40	47.193,56	36.828,97	46.742,46

Posteriormente, producto de que se mantuvo un corte cupón del bono BLATM-E en valores por depositar en pesos sin ser reajustado en UF, de acuerdo a la moneda de denominación del corte cupón que lo generó para los cinco fondos y además, no se reconoció en los fondos A y E que en el dividendo ECL el factor presentaba diferencias manteniendo esta en valores por depositar cuando correspondía ser reconocida en rentabilidad se calculan cuotas según la normativa vigente registrados al 31 de marzo del 2021 :

	FONDO TIPO A M\$	FONDO TIPO B M\$	FONDO TIPO C M\$	FONDO TIPO D M\$	FONDO TIPO E M\$
Valor cuota al 31.03.21	56.383,17	49.198,56	55.425,01	41.221,34	49.151,26

NOTA 25. CHEQUES PROTESTADOS DE COTIZACIONES PARA LOS FONDOS DE PENSIONES

Durante los ejercicios 2021 y 2020, se protestaron 30 cheques por un total M\$ 366.280 y 57 cheques por un total de M\$ 567.211 respectivamente.

Al 31 de Marzo de 2021 y 2020, se encuentran pendientes por regularizar 2.662 y 2.642 cheques por M\$ 1.630.392 y M\$ 1.561.316 respectivamente, cuyo detalle se indica a continuación:

	2021		2020	
	N°	M\$	N°	M\$
Saldo inicial de cheques protestados	2.664	1.765.153	2.616	1.536.202
Cheques protestados en el Ejercicio	30	366.280	57	567.211
Cheques regularizados	-32	- 501.041	-31	- 542.097
SALDO FINAL DE CHEQUES PROTESTADOS	2.662	1.630.392	2.642	1.561.316

Estos cheques no son financiados por la administradora

NOTA 26. ESTADO DE VARIACION PATRIMONIAL

PERIODO COMPRENDIDO ENTRE EL 01 DE ENERO Y EL 31 DE MARZO DE 2021

FONDO DE PENSIONES TIPO A					
Código	Item	N°	Concepto	Cuotas	M\$
30.470	Otros Aumentos	1	AJUSTE SOLO CUOTA	1.140,09	0
		2	DEVOLUCION COMISIONES	108,12	6.118
		3	MOVIMIENTO AJUSTE SEGÚN DICTAMEN	68,08	3.847
		4	REINTEGRO RETIRO AHORRO-PAG EXCESO	929,93	51.769
		5	TRASPASO AFC-BONIFICACION APV	461,66	25.574
		6	TRASPASO INGRESO APV	81.251,71	4.553.458
		7	SUB.TRAB JOVEN -INDEPENDIENTE	2,74	150
		8	REINTEGRO FUTUROS PENSIONADOS	27.494,64	1.513.328
		9	APORTE REGULARIZADOR	200,13	10.671
		10	MOVIMIENTO ENTRE FONDOS RETIRO 10%	29.851,25	1.649.029
		11	REVERSA RETIRO 10%	1.434,86	80.251
		12	REVERSA IMPUESTO APV	113,86	6.446
		13	TRASPASO CHILE-PERU	23,07	1.311
		14	REVERSA BONIFICACION	10,26	571
		TOTAL		143.090,40	7.902.523
30.650	Otras Disminuciones	1	AJUSTE SOLO CUOTAS - MOVIMIENTO SEGÚN DICTAMEN	1.130,80	1.135
		2	COMPENSACION ECONOMICA	737,28	41.100
		3	DEVOLUCION TECNICO EXTRANJERO	342,25	19.305
		4	IMPUESTO DEVOLUCION TECNICO	107,71	6.089
		5	RETENCION POR BONIFICACION	1.207,60	67.884
		6	FUTUROS PENSIONADOS	11.552,56	654.860
		7	MOVIMIENTO ENTRE FONDOS RETIRO 10%	7.551,47	427.260
		8	TRASPASO CHILE-PERU	893,69	51.679
		9	DESAFILIACIONES	45,49	2.549
		TOTAL		23.568,85	1.271.861

FONDO DE PENSIONES TIPO B					
Código	Item	N°	Concepto	Cuotas	M\$
30.470	Otros Aumentos	1	AJUSTE SOLO CUOTA	222,26	0
		2	APORTE REGULARIZADOR	409,56	17.121
		3	DEVOLUCION DE COMISIONES	159,83	7.927
		4	MOVIMIENTO AJUSTE SEGÚN DICTAMEN	95,94	4.565
		5	TRASPASO AFC-BONIFICACION APV	379,24	18.478
		6	TRASPASO INGRESO APV	40.916,59	2.023.831
		7	SUB.TRAB JOVEN -INDEPENDIENTE -FONDO CESANTIA	465,06	22.314
		8	REINTEGRO FUTUROS PENSIONADOS	169.491,91	8.343.991
		9	MOV ENTRE FONDOS RETIRO 10%	204,99	10.003
		10	REVERSA RETIRO 10%	1.223,29	59.549
		11	REINTEGRO RETIRO AHORRO-PAG EXCESO	290,15	14.636
		12	COMPENSACION ECONOMICA	143,63	7.000
		13	REVERSA IMPTO APV	0,03	2
		TOTAL		214.002,48	10.529.417
30.650	Otras Disminuciones	1	AJUSTE SOLO CUOTAS	261,96	0
		2	DESAFILIACIONES	4.621,04	228.635
		3	DEVOLUCION TECNICO EXTRANJERO	683,31	33.590
		4	IMPUESTO DEVOLUCION TECNICO EXTRANJERO	204,08	10.122
		5	RETENCION POR BONIFICACION	231,86	11.428
		6	MOV AJUSTE SEGÚN DICTAMEN	60.287,48	2.963.178
		7	FUTUROS PENSIONADOS	129.495,87	6.353.441
		8	MOVIMIENTO ENTRE FONDOS RETIRO 10%	59.287,20	2.900.980
		TOTAL		255.072,80	12.501.374

FONDO DE PENSIONES TIPO C					
Código	Item	N°	Concepto	Cuotas	M\$
30.470	Otros Aumentos	1	AJUSTE SEGÚN DICTAMEN	95,50	5.363
		2	AJUSTE SOLO CUOTAS	777,44	0
		3	COMPENSACION ECONOMICA	600,32	33.600
		4	DEVOLUCION DE COMISIONES	935,32	53.034
		5	SUBSIDIO TRABAJADOR JOVEN; TRASPASO AFC	26.090,61	1.456.421
		6	REINTEGRO PAGO EN EXCESO	19,92	4.899
		7	REINTEGRO RETIRO AHORRO	2.187,39	124.646
		8	TRASPASO CANJE 1317	73.109,49	4.143.681
		9	TRASPASO SALDO APV	320.647,70	18.187.692
		10	REVERSA IMPUESTO APV	268,84	15.396
		11	REVERSA BONIFICACION	0,15	9
		12	REINTEGRO FUTUROS PENSIONADOS	253.650,57	14.290.684
		13	REVERSA RETIRO 10%	1.834,13	102.404
		14	MOVIMIENTO ENTRE FONDOS RETIRO 10%	18.265,71	1.025.124
		15	APORTE REGULARIZADOR	68,70	3.913
		16	TRASPASO CHILE-PERU	562,51	31.627
		TOTAL		699.114,30	39.478.493
30.650	Otros Disminuciones	1	AJUSTE SOLO CUOTA	740,85	0
		2	COMPENSACION ECONOMICA	650,54	36.200
		3	DESAFILIACIONES	3.562,62	198.210
		4	DEVOLUCION TECNICO EXTRANJERO	1.252,77	71.279
		5	IMP TO DEV TEC EXTR- IMP. EXCEDENTE LIBRE DISPOSICION	464,80	26.462
		6	RETENCION POR BONIFICACION	886,78	50.079
		7	SUBSIDIO TRABAJADOR -AFC-BONO X HIJO-BONIFICACION	21.387,47	1.195.934
		8	ELIMACION REZAGO X PAGO DIRECTO	61.402,47	3.480.906
		9	FUTUROS PENSIONADOS	278.044,32	15.712.319
		10	TRASPASO INGRESO APV	231.926,42	13.098.978
		11	MOVIMIENTO ENTRE FONDOS RETIRO 10%	20.536,47	1.162.634
		12	MOVIMIENTO AJUSTE SEGÚN DICTAMEN /APORTE REGULAD	1.537,61	87.280
		13	TRASPASO CHILE-PERU	1.374,32	78.863
		TOTAL		623.767,44	35.199.144

FONDO DE PENSIONES TIPO D					
Código	Item	N°	Concepto	Cuotas	M\$
30.470	Otros Aumentos	1	AJUSTE SOLO CUOTA	224,08	0
		2	APORTE REGULARIZADOR	507,77	21.368
		3	MOVIMIENTO AJUSTE SEGÚN DICTAMEN	10.421,40	436.782
		4	REINTEGRO RETIRO AHORRO-PAG EXCESO	892,95	37.678
		5	TRASPASO AFC-BONIFICACION APV	14.543,39	614.204
		6	TRASPASO INGRESO APV	49.234,74	2.113.043
		7	REINTEGRO FUTUROS PENSIONADOS	313.211,78	13.345.904
		8	REVERSA RETIRO 10%	570,35	24.417
		9	MOVIMIENTO ENTRE FONDOS RETIRO 10%	40.763,57	1.732.179
		10	DEVOLUCION DE COMISIONES	718,76	30.614
		11	COMPENSACION ECONOMICA	308,43	13.000
		12	REVERSA IMPUESTO APV	0,45	19
		TOTAL		431.397,67	18.369.208
30.650	Otros Disminuciones	1	AJUSTE SOLO CUOTAS	397,92	0
		2	DESAFILIACIONES	3.316,27	142.203
		3	DEVOLUCION TECNICO	3.624,99	149.925
		4	IMPUESTO DEVOLUCION TECNICO	77,62	3.259
		5	RETENCION POR BONIFICACION	206,83	8.832
		6	MOVIMIENTO AJUSTE SEGÚN DICTAMEN	2.282,78	97.560
		7	FUTUROS PENSIONADOS	228.227,36	9.681.689
		8	MOVIMIENTO ENTRE FONDOS X RETIRO 10%	4.030,65	170.388
		TOTAL		242.164,42	10.253.856

FONDO DE PENSIONES TIPO E					
Código	Item	N°	Concepto	Cuotas	M\$
30.470	Otros Aumentos	1	AJUSTE SOLO CUOTA	351,57	0
		2	DEVOL COMISIONES	757,23	38.591
		3	MOV AJUSTE S/DICT	7,20	375
		4	REINT RET AHORRO-PAG EXC	13.603,63	687.116
		5	TRASPASO AFC-BONIF. APV	843,61	42.944
		6	TRASPASO ING APV	86.216,27	4.394.913
		7	SUB.TRAB JOVEN -INDEPENDIENTE -BONO X HIJO	9.335,79	472.268
		8	REVERSA IMP TO APV	1,05	54
		9	REINTEGRO FUTUROS PENS	494.310,72	25.089.837
		10	APORTE REGULARIZADOR	67,16	3.423
		11	MOV ENTRE FDOS X RET 10%	45.933,96	2.349.134
		12	REVERSA RETIRO 10%	1.634,71	82.551
		13	REVERSA BONIFICACION	0,91	46
		14	TRASPASO CHILE-PERU	288,94	14.639
		TOTAL		653.352,75	33.175.891
30.650	Otros Disminuciones	1	AJUSTE SOLO CUOTAS - MOV-S/DICT	806,84	0
		2	COMPENSACION ECONOMOM	335,08	16.874
		3	DESAFILIACIONES	9.393,51	480.347
		4	DEVOLUCION TECNICO	542,96	27.616
		5	IMP TO DEVOLUCION TECNICO	134,02	6.822
		6	RETENCION POR BONIF	1.117,61	56.966
		7	MOV AJUSTE S/DICT	7.241,17	368.186
		8	FUTUROS PENSIONADOS	458.587,32	23.279.555
		9	MOV ENTRE RET 10%	9.044,02	454.359
		TOTAL		487.202,53	24.690.725

PERIODO COMPRENDIDO ENTRE EL 01 DE ENERO Y EL 31 DE MARZO DE 2020

FONDO DE PENSIONES TIPO A					
Código	Item	N°	Concepto	Cuotas	M\$
30.470	Otros Aumentos	1	AJUSTE SOLO CUOTAS- MOV AJUSTE	189,73	1
		2	APORTE AFC-TRAB JOVEN	1.321,76	67.968
		3	APORTE REGULARIZADO	18,30	973
		4	DEVOLUCION DE COMISIONES	82,92	4.409
		5	REINTEGRO RET AHORRO	355,22	18.969
		6	REINTEGRO DEV PAG EXC-RND	1.425,55	58.300
		7	TRASPASO ING APV	59.928,36	3.142.520
		8	COMPENSACION ECONOMICA	462,98	21.000
		9	REVERSA BONIFICACION	0,89	43
			REVERSA IMPTO APV	5,21	275
			TOTAL	63.790,92	3.314.458
30.650	Otras Disminuciones	1	AJUSTE SOLO CUOTAS - MOV-S/DICT	2.274,23	52.095
		2	COMPENSACION ECONOMOM	548,03	29.547
		3	DESAFILIACIONES	1.293,50	67.044
		4	DEVOLUCION TECNICO	2.429,74	105.261
		5	IMPTO DEVOLUCION TECNICO	1.166,61	50.742
		6	RETENCION POR BONIF	1.531,47	77.648
			TOTAL	9.243,58	382.337

FONDO DE PENSIONES TIPO B					
Código	Item	N°	Concepto	Cuotas	M\$
30.470	Otros Aumentos	1	AJUSTE SOLO CUOTAS- MOV AJUSTE	100,23	0
		2	APORTE AFC-TRAB JOVEN	1.367,25	61.377
		3	APORTE REGULARIZADO	393,17	14.735
		4	DEVOLUCION DE COMISIONES	66,23	2.971
		5	REINTEGRO RET AHORRO	461,99	21.463
		6	REINTEGRO DEV PAG EXC-RND	0,00	179
		7	TRASPASO ING APV	42.411,21	1.911.852
		8	COMPENSACION ECONOMICA	2.356,69	100.371
			TOTAL	47.156,77	2.112.948
30.650	Otras Disminuciones	1	AJUSTE SOLO CUOTAS - MOV-S/DICT	736,23	3.713
		2	COMPENSACION ECONOMOM	1.321,41	60.948
		3	DESAFILIACIONES	10.581,32	452.358
		4	DEVOLUCION TECNICO	339,67	13.877
		5	IMPTO DEVOLUCION TECNICO	106,36	4.454
		6	RETENCION POR BONIF	559,69	24.220
		7	TRASPASO CHILE-PERU	1,69	66
			TOTAL	13.646,37	559.636

FONDO DE PENSIONES TIPO C					
Código	Item	N°	Concepto	Cuotas	M\$
30.470	Otros Aumentos	1	AJUSTE S/DICTAMEN	189,77	10.060
		2	AJUSTE SOLO CUOTAS	659,91	0
		3	APORTE REGULARIZADO	26,55	1.367
		4	COMPENSACION ECONOMOM	1.095,85	55.707
		5	DEVOLUCION DE COMIS	1.835,68	93.918
		6	PATR. SUB.TRAB JOVEN; TRASP AFC	30.548,13	1.584.022
		7	REINTEGRO RET AHORR-PAG EXC	715,93	36.622
		8	TRASPASO CANJE 1317	99.918,57	5.129.137
		9	TRASPASO SALDO APV	352.920,90	18.370.624
		10	REVERSA IMPTO APV	2,81	147
			TOTAL	487.914,10	25.281.604
30.650	Otras Disminuciones	1	AJUSTE SOLO CUOTA	834,25	0
		2	COMPENSACION ECONOMOM	1.859,61	98.401
		3	DESAFILIACIONES	19.983,36	1.022.252
		4	DEV TEC EXTR	1.953,23	98.317
		5	IMPTO DEV TEC EXTR- IMPTO ELD	562,50	28.619
		6	RETENCION POR BONIF	2.119,90	107.462
		7	CANCELA SUB TRAB-AFC-BONO X HIJO-BONIF	23.579,52	1.223.709
		8	ELIM REZ X PAG DIRECTO	99.860,59	5.127.617
		9	TRASPASO ING APV	233.725,03	12.206.325
		10	MOV AJUSTE S/DICT /APORT REGULA	678,14	37.756
		11	TRASPASO CHILE-PERU	1.548,07	73.199
			TOTAL	386.704,20	20.023.657

FONDO DE PENSIONES TIPO D					
Código	Item	N°	Concepto	Cuotas	M\$
30.470	Otros Aumentos	1	AJUSTE SOLO CUOTAS- MOV AJUSTE	5.666,14	222.785
		2	APORTE AFC-TRAB JOVEN	14.429,06	566.302
		3	APORTE REGULARIZADO	5,56	221
		4	DEVOLUCION DE COMISIONES	2.266,20	88.870
		5	REINTEGRO RET AHORRO	2.572,52	102.073
		6	REINTEGRO DEV PAG EXC-RND	85,41	3.460
		7	TRASPASO ING APV	46.907,49	1.846.741
		8	REV IMPTO APV	1,98	79
			TOTAL	71.934,36	2.830.531
30.650	Otras Disminuciones	1	AJUSTE SOLO CUOTAS - MOV-S/DICT	2.408,68	81.130
		2	COMPENSACION ECONOMOM	536,91	21.000
		3	DESAFILIACIONES	28.140,37	1.084.993
		4	DEVOLUCION TECNICO	740,59	29.457
		5	IMPTO DEVOLUCION TECNICO	309,17	12.297
		6	RETENCION POR BONIF	626,69	24.239
		7	TRASPASO CHILE-PERU	570,62	21.366
			TOTAL	33.333,03	1.274.482

FONDO DE PENSIONES TIPO E					
Código	Item	N°	Concepto	Cuotas	M\$
30.470	Otros Aumentos	1	AJUSTE SOLO CUOTAS- MOV AJUSTE	585,53	16.516
		2	APORTE AFC-TRAB JOVEN-BONO HIJO	11.267,46	528.063
		3	APORTE REGULARIZADO	39,40	1.860
		4	DEVOLUCION DE COMISIONES	1.398,19	66.200
		5	REINTEGRO RET AHORRO	594,91	27.235
		6	REINTEGRO DEV PAG EXC-RND	341,91	16.184
		7	TRASPASO ING APV	111.971,77	5.292.397
		8	COMPENSACION ECONOMICA	336,21	16.000
		9	REVERSA IMPTO APV	19,60	910
		10	REVERSA BONIFICACION	6,55	301
			TOTAL	126.561,53	5.965.666
30.650	Otras Disminuciones	1	AJUSTE SOLO CUOTAS - MOV-S/DICT	1.000,11	0
		2	COMPENSACION ECONOMOM	272,24	12.900
		3	DESAFILIACIONES	18.380,70	857.781
		4	DEVOLUCION TECNICO	705,04	33.308
		5	IMPTO DEVOLUCION TECNICO	266,61	12.598
		6	RETENCION POR BONIF	2.045,85	95.412
		7	RECUPERACION DE APORTE	0,04	2
			TOTAL	22.670,59	1.012.001

Según lo establecido en los artículos 62, 64 y 65 del D.L. N° 3500, bajo este ítem se registra el devengamiento de excedentes de libre disposición correspondientes al período informado, no obstante, con motivo de la entrada en vigencia de la Ley N° 21.248 de Reforma Constitucional, que autoriza el retiro de fondos de pensiones, y de la Ley N° 21.295, que establece un segundo retiro de fondos de pensiones, a modo excepcional, la normativa vigente consideró que tales partidas también formen parte de la citada cuenta contable. A continuación se presenta un cuadro con dichas partidas, incluidas las de Excedentes de Libre Disposición, separadas por fondo:

Descripción	Disminuciones código 30.540.60 en M\$ al 31.03.2021				
	Fondo A	Fondo B	Fondo C	Fondo D	Fondo E
Excedente libre Disposición	507.823	760.486	3.737.679	3.221.428	2.291.447
Retiro Ley N° 21.248	11.528.628	752.806	12.356.262	6.045.528	8.994.852
Retiro Ley N° 21.295	73.428.831	49.619.773	100.265.000	37.837.278	78.726.098
Total código 30.540.60	85.465.282	51.133.065	116.358.941	47.104.234	90.012.397

Descripción	Disminuciones código 31.140.60 en cuotas al 31.03.2021				
	Fondo A	Fondo B	Fondo C	Fondo D	Fondo E
Excedente libre Disposición	8.949,57	15.433,03	65.967,56	76.175,36	45.056,60
Retiro Ley N° 21.248	205.784,50	15.312,48	219.161,05	142.337,25	177.138,79
Retiro Ley N° 21.295	1.330.940,49	1.022.551,31	1.792.812,35	894.159,15	1.553.761,27
Total código 31.140.60	1.545.674,56	1.053.296,82	2.077.940,96	1.112.671,76	1.775.956,66

NOTA 27. BONOS DE RECONOCIMIENTO

Corresponde al monto de los Bonos de Reconocimiento válidamente emitidos y actualizados conforme a las normas vigentes, que se encuentran en custodia en el Depósito Central de Valores (Ley N° 18.876), en la custodia local de la Administradora o con algún trámite pendiente en la respectiva caja emisora (visación, corrección, reclamo o liquidación) y respecto de los cuales la Administradora posee la responsabilidad de resguardarlos hasta la ejecución de uno de los siguientes mandatos: traspaso a otra AFP, traspaso a otro Fondo de Pensiones de la misma AFP, liquidación por parte del Instituto Emisor, cesión a una compañía de seguros o transacción del Bono en una Bolsa de Valores nacional.

Al 31 de Marzo de 2021, el valor actualizado de los Bonos de Reconocimiento de responsabilidad de AFP CUPRUM S.A. asciende a M\$ 137.964.524-, correspondiente a un total de 21.574 documentos, de acuerdo al siguiente detalle:

BONO PRINCIPAL (27)	FONDO TIPO A	FONDO TIPO B	FONDO TIPO C	FONDO TIPO D	FONDO TIPO E	TOTAL FONDOS DE
	Cantidad física total	518	2.344	7.196	6.645	4.804
En custodia central (DCV)	518	2.326	7.157	6.607	4.780	21.388
En custodia local (AFP)	0	0	0	0	0	0
En trámite pendiente caja emisora	0	18	39	38	24	119
Total valor nominal	1.756.832	1.366.366	2.805.252	1.208.914	1.603.691	8.741.055
Total valor actualizado	8.257.463	17.811.636	46.614.640	32.900.044	32.014.416	137.598.199

RESUMEN DE BONOS DE RECONOCIMIENTO AL 31 DE MARZO DE 2021

	FONDO TIPO A	FONDO TIPO B	FONDO TIPO C	FONDO TIPO D	FONDO TIPO E	TOTAL FONDOS DE PENSIONES
Cantidad física total	519	2.351	7.213	6.666	4.825	21.574
En custodia central (DCV)	519	2.333	7.173	6.628	4.799	21.452
En custodia local (AFP)	0	0	0	0	0	0
En trámite pendiente caja emisora	0	18	40	38	26	122
Total valor nominal	1.756.989	1.366.762	2.806.380	1.209.928	1.605.251	8.745.310
Total valor actualizado	8.262.029	17.857.654	46.743.440	32.988.688	32.112.713	137.964.524

NOTA 28. PRIMAS DEL SEGURO DE INVALIDEZ Y SOBREVIVENCIA

a) Primas del seguro de invalidez y sobrevivencia devengadas:

AL 31 DE MARZO DE 2021

	FONDO TIPO A M\$	FONDO TIPO B M\$	FONDO TIPO C M\$	FONDO TIPO D M\$	FONDO TIPO E M\$
Detalle de Compañías de Seguro que recibieron pagos de primas del seguro de invalidez y sobrevivencia					
Ohio National Seguros de Vida S.A.	1.611.177	982.942	1.912.667	469.131	1.765.279
Chilena Consolidada Seguros de Vida S.A.	6.080	3.709	7.218	1.770	6.662
Metlife Chile Seguros de Vida S.A.	1.218	743	1.446	355	1.334
Euroamérica Compañía Seguros Vida S.A.	505.252	308.243	599.797	147.116	553.577
Cardif Seguros Rentas Vitalicias S.A (EX	1.644	1.003	1.951	479	1.801
Compañía de Seguros de Vida Cámara S.A.	1.359.197	829.215	1.613.535	395.761	1.489.197
Rigel Seguros de Vida S.A.	836.407	510.273	992.919	243.539	916.406
Banchile Seguros de Vida S.A.	195	119	231	57	213
Seguros Vida Security Previsión S.A.	1.499	914	1.780	436	1.642
Bicevida Compañía de Seguros S.A.	541	330	642	157	592
CN Life Compañía de Seguros de Vida S.A.	315.839	192.686	374.940	91.964	346.048
Penta Vida Compañía de Seguros de Vida	5.806	3.542	6.892	1.691	6.361
4Life Seguros de Vida S.A (EX BTG	630.121	384.423	748.031	183.474	690.389
Compañía de Seguros de Vida Consorcio	3.042.381	1.856.087	3.611.684	885.859	3.333.370
SAVE BCJ Compañía de Seguros de Vida	520.779	317.716	618.230	151.637	570.589
Compañía de Seguros Confuturo S.A.	520.779	317.716	618.230	151.637	570.589
1) Subtotal de primas del seguro de invalidez y sobrevivencia devengadas	9.358.915	5.709.661	11.110.193	2.725.063	10.254.049
Devoluciones de primas del seguro de invalidez y sobrevivencia efectuadas por Compañía de Seguros y por abono en las respectivas cuentas personales por exceso de prima sobre el límite máximo imponible (Menos):	3.438	3.441	4.865	804	4.881
2) Subtotal de devolución de primas del seguro de invalidez y sobrevivencia	3.438	3.441	4.865	804	4.881
3) Total neto de primas del seguro de invalidez y sobrevivencia devengadas	9.355.477	5.706.220	11.105.328	2.724.259	10.249.168

AL 31 DE MARZO DE 2020

	FONDO TIPO A M\$	FONDO TIPO B M\$	FONDO TIPO C M\$	FONDO TIPO D M\$	FONDO TIPO E M\$
Detalle de Compañías de Seguro que recibieron pagos de primas del seguro de invalidez y sobrevivencia					
Ohio National Seguros de Vida S.A.	599.558	367.102	650.800	164.650	423.317
Chilena Consolidada Seguros de Vida S.A.	2.555.009	1.564.399	2.773.376	701.653	1.803.959
Metlife Chile Seguros de Vida S.A.	1.798	1.101	1.952	494	1.270
Euroamérica Compañía Seguros Vida S.A.	715	438	776	196	505
BBVA Seguros de Vida S.A.	1.933	1.184	2.098	531	1.365
Compañía de Seguros de Vida Cámara S.A.	5.132	3.143	5.571	1.410	3.624
Rigel Seguros de Vida S.A.	598.528	366.470	649.681	164.367	422.589
Banchile Seguros de Vida S.A.	715	438	776	196	505
Seguros Vida Security Previsión S.A.	4.838	2.962	5.251	1.329	3.416
Bicevida Compañía de Seguros S.A.	998	611	1.083	274	704
CN Life Compañía de Seguros de Vida S.A.	432.160	264.606	469.096	118.679	305.126
Penta Vida Compañía de Seguros de Vida S.A.	2.657.742	1.627.301	2.884.889	729.865	1.876.494
BTG Pactual Chile S.A. Compañía De Seguros De Vida	592.927	363.041	643.602	162.829	418.635
1) Subtotal de primas del seguro de invalidez y sobrevivencia devengadas	7.452.053	4.562.796	8.088.951	2.046.473	5.261.509
Devoluciones de primas del seguro de invalidez y sobrevivencia efectuadas por Compañía de Seguros y por abono en las respectivas cuentas personales por exceso de prima sobre el límite máximo imponible (Menos):	1.358	1.018	1.718	1.497	1.330
2) Subtotal de devolución de primas del seguro de invalidez y sobrevivencia	1.358	1.018	1.718	1.497	1.330
3) Total neto de primas del seguro de invalidez y sobrevivencia devengadas	7.450.695	4.561.778	8.087.233	2.044.976	5.260.179

b) Primas del Seguro de Invalidez y sobrevivencia pagadas:

AL 31 DE MARZO DE 2021

	FONDO TIPO A M\$	FONDO TIPO B M\$	FONDO TIPO C M\$	FONDO TIPO D M\$	FONDO TIPO E M\$
Detalle de Compañías de Seguro que recibieron pagos de primas del seguro de invalidez y sobrevivencia					
Ohio National Seguros de Vida S.A.	1.618.968	997.229	1.714.249	481.007	1.969.869
Chilena Consolidada Seguros de Vida S.A.	6.109	3.763	6.469	1.815	7.434
Metlife Chile Seguros de Vida S.A.	1.224	753	1.296	364	1.489
Euroamérica Compañía Seguros Vida S.A.	507.696	312.723	537.575	150.840	617.735
Cardif Seguros Rentas Vitalicias S.A (EX Scotia Seguros de Vida S.A.)	1.652	1.017	1.749	491	2.010
Compañía de Seguros de Vida Cámara S.A.	1.365.769	841.268	1.446.148	405.780	1.661.791
Rigel Seguros de Vida S.A.	840.452	517.690	889.915	249.704	1.022.614
Banchile Seguros de Vida S.A.	195	120	207	58	238
Seguros Vida Security Previsión S.A.	1.506	928	1.595	447	1.833
Bicevida Compañía de Seguros S.A.	543	335	575	161	661
CN Life Compañía de Seguros de Vida S.A.	317.366	195.487	336.044	94.292	386.154
Penta Vida Compañía de Seguros de Vida S.A.	5.834	3.594	6.177	1.733	7.098
4Life Seguros de Vida S.A (EX BTG PACTUAL)	633.168	390.010	670.431	188.119	770.403
Cía de Seg. de Vida Consorcio Nacional de Seguros S.A.	3.057.092	1.883.065	3.237.010	908.284	3.719.698
SAVE BCJ Compañía de Seguros de Vida S.A.	523.298	322.334	554.095	155.475	636.719
Compañía de Seguros Confuturo S.A.	523.298	322.334	554.095	155.475	636.719
Total de primas del seguro de invalidez y sobrevivencia pagadas	9.404.170	5.792.650	9.957.630	2.794.045	11.442.465

AL 31 DE MARZO DE 2020

	FONDO TIPO A M\$	FONDO TIPO B M\$	FONDO TIPO C M\$	FONDO TIPO D M\$	FONDO TIPO E M\$
Detalle de Compañías de Seguro que recibieron pagos de primas del seguro de invalidez y sobrevivencia					
Ohio National Seguros de Vida S.A.	613.388	371.830	648.567	166.483	411.434
Chilena Consolidada Seguros de Vida S.A.	2.613.946	1.584.547	2.763.859	709.467	1.753.319
Metlife Chile Seguros de Vida S.A.	1.840	1.115	1.945	499	1.234
Euroamérica Compañía Seguros Vida S.A.	733	443	774	199	491
BBVA Seguros de Vida S.A.	1.978	1.199	2.091	537	1.326
Compañía de Seguros de Vida Cámara S.A.	5.251	3.183	5.552	1.425	3.522
Rigel Seguros de Vida S.A.	612.333	371.190	647.451	166.197	410.726
Banchile Seguros de Vida S.A.	731	444	774	199	491
Seguros Vida Security Previsión S.A.	4.949	3.000	5.233	1.343	3.320
Bicevida Compañía de Seguros S.A.	1.021	619	1.080	277	685
CN Life Compañía de Seguros de Vida S.A.	442.129	268.014	467.486	120.001	296.561
Penta Vida Compañía de Seguros de Vida S.A.	2.719.050	1.648.259	2.874.991	737.993	1.823.818
BTG Pactual Chile S.A. Compañía De Seguros	606.604	367.717	641.393	164.642	406.883
Total de primas del seguro de invalidez y sobrevivencia pagadas	7.623.953	4.621.560	8.061.196	2.069.262	5.113.810

c) Primas del seguro de invalidez y sobrevivencia devengadas y pendientes de pago.

Corresponde a aquellas primas del seguro de invalidez y sobrevivencia devengadas autorizadas por la normativa vigente y cuyo pago a la respectiva Compañía de Seguro se encuentra pendiente.

AL 31 DE MARZO DE 2021

	FONDO TIPO A M\$	FONDO TIPO B M\$	FONDO TIPO C M\$	FONDO TIPO D M\$	FONDO TIPO E M\$
Detalle de las Compañías de Seguro con primas del seguro de invalidez y sobrevivencia devengadas y pendientes de pago:					
Ohio National Seguros de Vida S.A.	520.864	315.316	762.384	148.495	443.784
Chilena Consolidada Seguros de Vida S.A.	1.966	1.190	2.877	560	1.675
Metlife Chile Seguros de Vida S.A.	394	238	576	112	335
Euroamérica Compañía Seguros Vida S.A.	163.339	98.881	239.078	46.567	139.167
Cardif Seguros Rentas Vitalicias S.A (EX Scoti	531	322	778	152	453
Compañía de Seguros de Vida Cámara S.A.	439.403	266.002	643.151	125.271	374.379
Rigel Seguros de Vida S.A.	270.395	163.689	395.775	77.088	230.381
Banchile Seguros de Vida S.A.	63	38	92	18	54
Seguros Vida Security Previsión S.A.	485	293	709	138	413
Bicevida Compañía de Seguros S.A.	175	106	256	50	149
CN Life Compañía de Seguros de Vida S.A.	102.105	61.811	149.450	29.109	86.995
Penta Vida Compañía de Seguros de Vida S.A	1.877	1.136	2.747	535	1.599
4Life Seguros de Vida S.A (EX BTG PACTUAL	203.706	123.318	298.163	58.075	173.561
Compañía de Seguros de Vida Consorcio Naci	983.546	595.410	1.439.607	280.404	837.996
Save BCJ Compañía de Seguros de Vida S.A.	168.358	101.919	246.425	47.998	143.444
Compañía de Seguros Confuturo S.A.	168.358	101.919	246.425	47.998	143.444
Total de primas del seguro de invalidez y sobrevivencia devengadas y pendientes de pago	3.025.565	1.831.588	4.428.493	862.570	2.577.829

AL 31 DE MARZO DE 2020

	FONDO TIPO A M\$	FONDO TIPO B M\$	FONDO TIPO C M\$	FONDO TIPO D M\$	FONDO TIPO E M\$
Detalle de las Compañías de Seguro con primas del seguro de invalidez y sobrevivencia devengadas y pendientes de pago:					
Ohio National Seguros de Vida S.A.	193.665	119.392	214.005	53.209	140.465
Chilena Consolidada Seguros de Vida S.A.	825.299	508.787	911.979	226.750	598.588
Metlife Chile Seguros de Vida S.A.	581	358	642	160	421
Euroamérica Compañía Seguros Vida S.A.	231	142	255	63	168
BBVA Seguros de Vida S.A.	624	385	690	172	453
Compañía de Seguros de Vida Cámara S.A.	1.658	1.022	1.832	456	1.202
Rigel Seguros de Vida S.A.	193.331	119.187	213.637	53.118	140.223
Banchile Seguros de Vida S.A.	231	142	255	63	168
Seguros Vida Security Previsión S.A.	1.563	963	1.727	429	1.133
Bicevida Compañía de Seguros S.A.	322	199	356	89	234
CN Life Compañía de Seguros de Vida S.A.	139.593	86.058	154.254	38.353	101.247
Penta Vida Compañía de Seguros de Vida S.A	858.483	529.245	948.648	235.867	622.656
BTG Pactual Chile S.A. Compañía De Seguros	191.522	118.072	211.638	52.620	138.911
Total de primas del seguro de invalidez y sobrevivencia devengadas y pendientes de pago	2.407.103	1.483.952	2.659.918	661.349	1.745.869

NOTA 29. HECHOS POSTERIORES

Con fecha 28 de abril, la Superintendencia de Pensiones emitió Oficio Ordinario N° 11.409, que instruye medidas para informar e implementar el tercer retiro de fondos desde la cuenta de capitalización individual de cotizaciones obligatorias y/o la cuenta de capitalización individual de afiliado voluntario.

Con fecha 28 de abril del 2021 se publicó en el Diario Oficial la ley N°21.330 la que “autoriza a los afiliados del sistema privado de pensiones regido por el decreto ley N° 3.500, de 1980, a realizar voluntaria y excepcionalmente un nuevo retiro de hasta el 10% de los fondos acumulados en su cuenta de capitalización individual de cotizaciones obligatorias, estableciéndose como monto máximo de retiro el equivalente a UF 150 y un mínimo de UF 35. En el evento de que el 10% de los fondos acumulados sea inferior a UF 35, el afiliado podrá retirar hasta dicho monto. En el caso de que los fondos acumulados en su cuenta de capitalización individual sean inferiores a UF 35, el afiliado podrá retirar la totalidad de los fondos acumulados en dicha cuenta.”

Con fecha 27 de abril, la Superintendencia de Pensiones emitió Oficio Ordinario N° 11.230, que instruye observación en los Estados Financieros al 31 de Diciembre de 2020.

Con fecha 20 de abril de 2021, se citó a Junta Ordinaria de Accionistas a celebrarse a través de medios tecnológicos remotos el día 30 de abril de 2021, a las 12:00 horas, para que conozca y se pronuncie sobre diversas materias, como la aprobación de los Estados Financieros al 31 de Diciembre.

Con fecha 19 de abril de 2021, la Superintendencia de Pensiones emitió Oficio Ordinario N° 10.208, donde informa la nueva tasa prima del seguro de invalidez y sobrevivencia para mujeres en 1,24% y para los hombres en 1,94%, esto a contar de la remuneración imponible de abril 2021.

Con fecha 16 de abril de 2021, la Superintendencia de Pensiones emitió Oficio Ordinario N° 9.962, que instruye sobre el Bono de Clase Media que tienen derecho los pensionados de vejez o invalidez en modalidad de retiro programado. Esto de acuerdo a lo instruido por la Ley N°21.323.

Con fecha 13 de abril, la Superintendencia de Pensiones emitió Oficio Ordinario N° 9.680, que instruye corrección de los Estados Financieros al 31 de Diciembre de 2020.

Con fecha 13 de abril de 2021, se publicó en el Diario Oficial la ley N°21.314 que establece nuevas exigencias de transparencia y refuerza las responsabilidades de los agentes de los mercados, regula la asesoría previsional, y otras materias que indica.

Con fecha 09 de abril de 2021, nuestro directorio en sesión extraordinaria aprobó la remisión de los Estados Financieros Auditados al 31 de diciembre de 2020, para dar cumplimiento al oficio ordinario N° 8.700 de fecha 31 de marzo de 2021 de la Superintendencia de Pensiones.

Con fecha 8 de abril, la Superintendencia de Pensiones emitió Oficio Ordinario N° 9.302, que autoriza plazo para corrección de los Estados Financieros al 31 de Diciembre de 2020.

Con fecha 01 de abril de 2021, la Superintendencia de Pensiones emitió Oficio Ordinario N° 8.767, donde instruye sobre pago de asesores previsionales en relación con asesorías que presten para la solicitud de beneficios como enfermo terminal de la Ley N° 21.309.

NOTA 30. HECHOS RELEVANTES

Año 2021

Con fecha 31 de marzo, se emitió Oficio Ordinario N° 8.700, que instruye corrección a los Estados Financieros al 31 de Diciembre de 2020.

Con fecha 25 de Marzo de 2021 la Superintendencia de Pensiones emitió Oficio Ordinario N° 8.099 en cual incluye incorporar o modificar, según corresponda, los cuadros informativos para las Notas Explicativas N°13 y Beneficios N° 26 Estado de Variación Patrimonial, e incorporar un texto en la nota Hechos Relevantes, en la FECU de los fondos de Pensiones.

Con fecha 16 de marzo del 2021 la empresa fue notificada de la decisión del sindicato N°1 de deponer la huelga, acogiéndose al artículo 342 del código del trabajo. Todos los colaboradores que permanecían en huelga se reintegraron a sus labores y a sus respectivos equipos. A fines del mes de diciembre 2020 el sindicato N° 1 de trabajadores de AFP Cuprum S.A. presentó un proyecto de Contrato Colectivo, dando inicio formalmente al proceso de Negociación Colectiva Reglada. Finalizado el periodo de negociación, el Sindicato adoptó la decisión de ejercer su derecho legal de huelga, a partir del jueves 25 de febrero de 2021.

Con fecha 25 de febrero de 2021, el directorio de A.F.P. CUPRUM S.A. aprobó la actualización de la Política de Inversiones y Solución de Conflictos de Interés, la cuál fue enviada a la Superintendencia de Pensiones el día 2 de marzo..

Con fecha 5 de febrero de 2021, la Superintendencia de Pensiones informa que, a partir de febrero de 2021, el nuevo tope imponible mensual para calcular las cotizaciones obligatorias del sistema de AFP, de salud y de ley de accidentes del trabajo ha sido fijado en 81,6 Unidades de Fomento (UF). Respecto del tope imponible mensual que deberá considerarse para calcular las cotizaciones del seguro de cesantía, éste es de 122,6 Unidades de Fomento (UF).

Con fecha 1 de febrero del 2021 se publica la ley 21.309, que establece beneficio que indica para los afiliados y pensionados calificados como enfermos terminales. La presente ley modifica el decreto ley N° 3.500, de 1980, que establece un nuevo sistema de pensiones, para incorporar los artículos 70 bis y 70 ter, que permitirán a todo afiliado, certificado como enfermo terminal por el Consejo Médico a percibir una pensión calculada como una renta temporal a doce meses.

Con fecha 27 de enero de 2021 la Superintendencia de Pensiones emitió oficio ordinario Nro. 2861, el cual instruye plazos de revisión de los Estados Financieros auditados de los Fondos de Pensiones, Administradora y Filial a diciembre de 2020 por parte del ente fiscalizador.

Con fecha 11 de enero de 2021, la Superintendencia de Pensiones (SP) informa que desde esta fecha el nuevo tope imponible mensual para calcular las cotizaciones obligatorias del sistema de AFP, de salud y de ley de accidentes del trabajo subirá a 81,7 Unidades de Fomento (UF) en 2021. El año pasado el valor fue de 80,2 UF. En tanto, el tope imponible mensual que se utilizará durante este año para calcular las cotizaciones del Seguro de Cesantía aumentará a 122,7 UF desde las 120,4 UF vigentes en 2020.

Con fecha 11 de enero de 2021, la Superintendencia de Pensiones inició un nuevo proceso de licitación pública del servicio de administración de cuentas de capitalización individual obligatoria, luego de la publicación en el Diario Oficial del Decreto Supremo N° 041 de 2020, del Ministerio del Trabajo y Previsión Social, mediante el cual se aprueban las bases de licitación, para el periodo 2021-2023.

A contar de enero de 2021, rige una nueva tasa para el Seguro de Invalidez y Supervivencia (SIS) para los empleadores, afiliados independientes y voluntarios de 2,3% de las remuneraciones y rentas imponibles, tanto para hombres como mujeres. (Esta tasa aumentó de 1,99% a 2,3%).










Año 2020

Con fecha 28 de Febrero de 2020 la Superintendencia de Pensiones emitió Norma de Carácter General N° 258 la cual modifica el título III , sobre administración de cuentas personales del libro I, del compendio de normas del sistema de pensiones.

Con fecha 22 de enero de 2020, la Superintendencia de Pensiones emite Resolución N° 7 , en la cual aplica multa de 400 U.F a beneficio fiscal por incurrir en errores reiterados en la elaboración y envío de los Informes Diarios de los Fondos de Pensiones que administra.

DECLARACIÓN DE RESPONSABILIDAD

Los suscritos en sus calidades de Directores, Gerente General y Contadora de los Fondos de Pensiones, respectivamente, de la Administradora de Fondos de Pensiones CUPRUM S.A., domiciliados en Apoquindo 3600, Oficina 601, declaramos bajo juramento que los datos contenidos en los estados financieros trimestrales de los **Fondos de Pensiones** al 31 de Marzo de 2021, son la expresión fiel de la verdad, por lo que asumimos la responsabilidad legal correspondiente:

NOMBRE Y CARGO	FIRMA	RUT
PEDRO ATRIA ALONSO PRESIDENTE	 <small>Pedro Atria (29 Apr. 2021 15:29 EDT)</small>	9.908.083-3
ANDREA ROTMAN GARRIDO VICEPRESIDENTA	 <small>Andrea Rotman (29 Apr. 2021 17:35 EDT)</small>	7.045.091-7
JUAN EDUARDO INFANTE BARROS DIRECTOR	 <small>Juan Eduardo Infante B. (29 Apr. 2021 15:38 EDT)</small>	5.923.720-9
RAÚL RIVERA ANDUEZA DIRECTOR	 <small>Raúl Rivera A. (29 Apr. 2021 18:35 EDT)</small>	6.460.793-6
RAPHAEL BERGOEING VELA DIRECTOR	 <small>Raphael Bergoeing (29 Apr. 2021 15:12 EDT)</small>	9.838.812-5
VALENTIN CARRIL MUÑOZ DIRECTOR	 <small>Valentin Carril (29 Apr. 2021 14:19 EDT)</small>	6.617.883-8
TODD ANTHONY JABLONSKI DIRECTOR	 <small>Todd Jablonski (29 Apr. 2021 10:50 PDT)</small>	539363253
MARTIN MUJICA OSSANDON GERENTE GENERAL	 <small>Martin Mujica O. (29 Apr. 2021 13:52 EDT)</small>	8.668.398-9
ALEJANDRA CALVANESE TAPIA CONTADORA FONDOS DE PENSIONES	 <small>Alejandra Calvanese T. (29 Apr. 2021 13:54 EDT)</small>	11.477.444-8